

# Points

De la Polynésie française

## conjoncture

04

Index Hybrides

Mars 2017

### INDEX HYBRIDES

#### Index Gardiennage

Evolution mensuelle : + 0,1 %  
Evolution sur 12 mois : + 3,5 %

#### Index Sûreté

Evolution mensuelle : Stabilité  
Evolution sur 12 mois : + 1,0 %

#### Index Véhicules Légers

Evolution mensuelle : Stabilité  
Evolution sur 12 mois : + 0,3 %

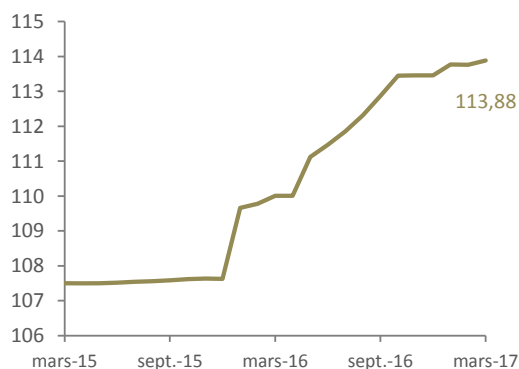
#### Index Véhicules de Chantier

Evolution mensuelle : - 0,1 %  
Evolution sur 12 mois : - 0,1 %

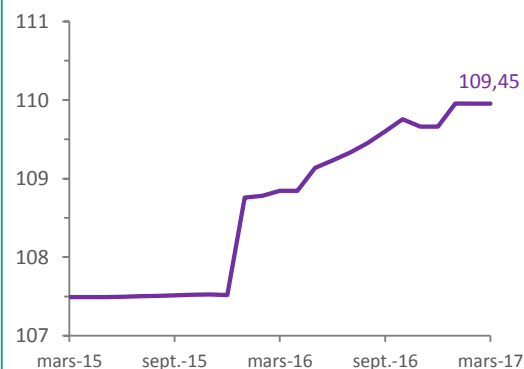
### ÉVOLUTION SUR LES DEUX DERNIÈRES ANNÉES DES INDEX HYBRIDES

Base 100 - Décembre 2010

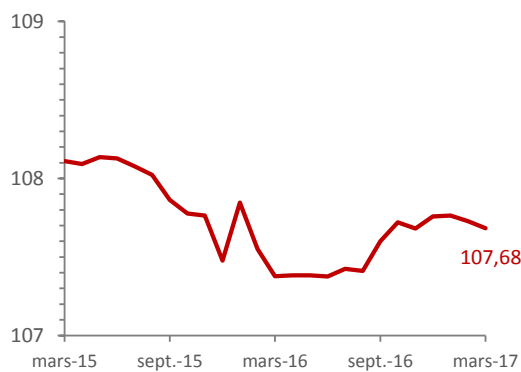
#### Index du Gardiennage



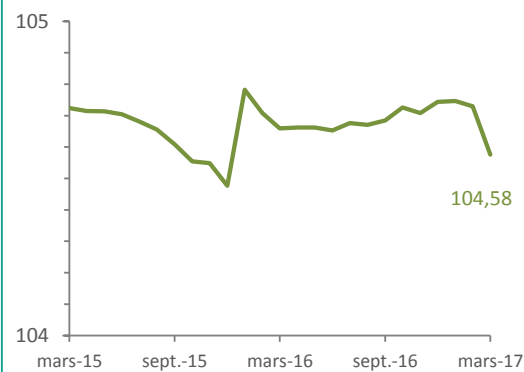
#### Index de la Sûreté



#### Index des Véhicules Légers



#### Index des Véhicules de Chantier



INSTITUT  
DE LA  
STATISTIQUE  
DE LA  
POLYNÉSIE FRANÇAISE

Source : ISPF

INDEX HYBRIDES : BASE 100 DÉCEMBRE 2010

Index du Gardiennage

		2014	2015	2016	2017
Indices	Jan	106,22	107,61	109,66	113,77
	Fev	106,22	107,61	109,78	113,76
	Mar	106,25	107,50	110,00	113,88
	Avr	106,24	107,50	110,00	
	Mai	106,24	107,50	111,12	
	Jun	106,23	107,52	111,46	
	Jul	106,23	107,54	111,85	
	Aou	106,23	107,56	112,31	
	Sep	106,15	107,59	112,86	
	Oct	107,74	107,62	113,45	
	Nov	107,73	107,63	113,45	
	Dec	107,72	107,63	113,46	
Var en %	Mensuel	-	-0,1	0,2	0,1
	Décembre	1,1	-0,2	2,2	0,4
	12 mois	1,0	1,2	2,3	3,5

Index de la sûreté

		2014	2015	2016	2017
Indices	Jan	107,38	107,03	108,26	109,46
	Fev	107,38	107,03	108,28	109,45
	Mar	107,39	106,99	108,34	109,45
	Avr	107,39	106,99	108,34	
	Mai	107,39	106,99	108,64	
	Jun	107,39	107,00	108,73	
	Jul	107,39	107,00	108,83	
	Aou	107,39	107,01	108,95	
	Sep	107,37	107,01	109,10	
	Oct	107,36	107,02	109,25	
	Nov	107,36	107,02	109,16	
	Dec	107,36	107,02	109,16	
Var en %	Mensuel	-	-	0,1	-
	Décembre	1,4	-0,3	1,2	0,3
	12 mois	1,4	-0,4	1,3	1,0

Index des Véhicules Légers

		2014	2015	2016	2017
Indices	Jan	106,35	108,55	107,85	107,76
	Fev	106,36	108,68	107,55	107,73
	Mar	106,34	108,11	107,38	107,68
	Avr	106,33	108,09	107,38	
	Mai	106,15	108,14	107,38	
	Jun	105,98	108,13	107,38	
	Jul	105,98	108,08	107,42	
	Aou	105,97	108,02	107,41	
	Sep	105,77	107,86	107,60	
	Oct	107,96	107,78	107,72	
	Nov	107,98	107,76	107,68	
	Dec	108,02	107,48	107,76	
Var en %	Mensuel	-	-0,5	-0,2	-
	Décembre	2,0	0,1	-0,1	-0,1
	12 mois	2,0	1,7	-0,7	0,3

Index des Véhicules de Chantier

		2014	2015	2016	2017
Indices	Jan	103,10	104,85	104,78	104,75
	Fev	103,11	104,85	104,71	104,73
	Mar	103,10	104,72	104,66	104,58
	Avr	103,10	104,71	104,66	
	Mai	103,01	104,71	104,66	
	Jun	102,94	104,70	104,65	
	Jul	102,93	104,68	104,68	
	Aou	102,93	104,66	104,67	
	Sep	102,89	104,61	104,68	
	Oct	104,41	104,55	104,73	
	Nov	104,35	104,55	104,71	
	Dec	104,39	104,48	104,74	
Var en %	Mensuel	-	-0,1	-	-0,1
	Décembre	1,4	0,3	0,2	-0,2
	12 mois	1,2	1,6	-0,1	-0,1

Définition

**Index Hybrides** : On appelle "Index Hybride" la combinaison linéaire d'indices ou index élémentaires en utilisant un jeu de pondérations.

Pour les index élémentaires, voir le Point Conjoncture "Index du BTP".

TOUTES LES STATISTIQUES SONT DISPONIBLES SUR [WWW.ISPF.PF](http://WWW.ISPF.PF)

Institut de la Statistique de la Polynésie française • BP 395 - 98713 PAPEETE

Tél. : 40 47 34 34 • Fax : 40 42 72 52 • Courriel : [ispf@ispf.pf](mailto:ispf@ispf.pf)

DIRECTEUR DE LA PUBLICATION : Fabien BREUILH • AUTEUR DE LA PUBLICATION : Thierry TAAROA

• Dépôt légal : Avril 2017 • ISSN 2118-478X • © ISPF