

Points

De la Polynésie française

conjoncture

06

Index Hybrides

Mai 2017

INDEX HYBRIDES

Index Gardiennage

Evolution mensuelle : Stabilité
Evolution sur 12 mois : + 2,5 %

Index Sûreté

Evolution mensuelle : Stabilité
Evolution sur 12 mois : + 0,7 %

Index Véhicules Légers

Evolution mensuelle : + 0,1 %
Evolution sur 12 mois : + 0,3 %

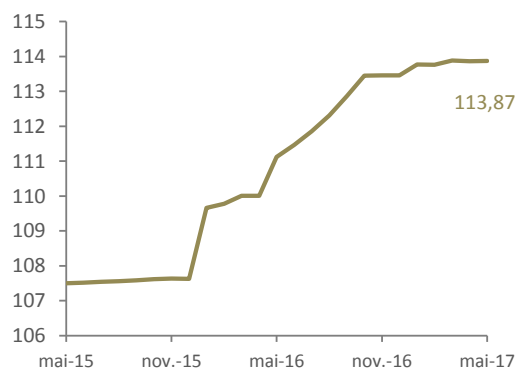
Index Véhicules de Chantier

Evolution mensuelle : Stabilité
Evolution sur 12 mois : - 0,1 %

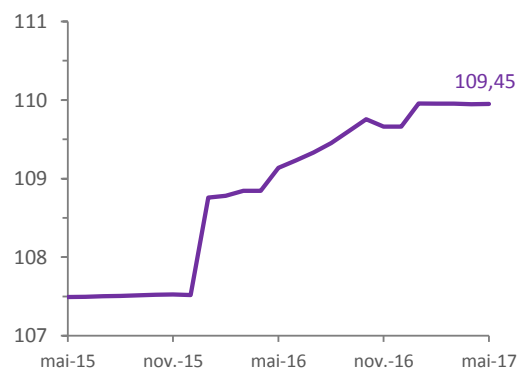
ÉVOLUTION SUR LES DEUX DERNIÈRES ANNÉES DES INDEX HYBRIDES

Base 100 - Décembre 2010

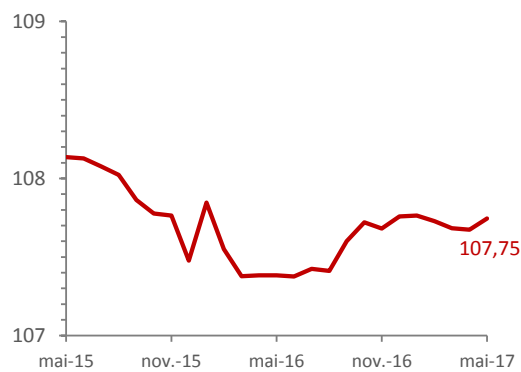
Index du Gardiennage



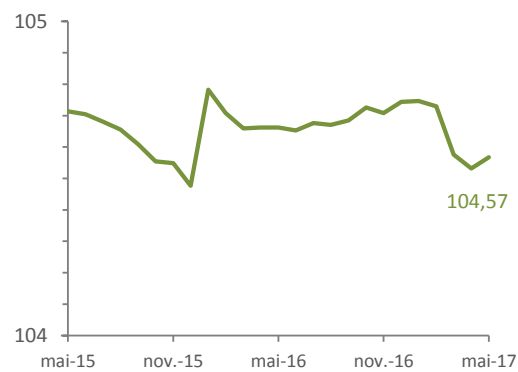
Index de la Sûreté



Index des Véhicules Légers



Index des Véhicules de Chantier



INSTITUT
DE LA
STATISTIQUE
DE LA
POLYNÉSIE FRANÇAISE

Source : ISPF

INDEX HYBRIDES : BASE 100 DÉCEMBRE 2010

Index du Gardiennage

		109,82	111,696	114,826	119,786
Indices	Jan	106,22	107,61	109,66	113,77
	Fev	106,22	107,61	109,78	113,76
	Mar	106,25	107,50	110,00	113,88
	Avr	106,24	107,50	110,00	113,86
	Mai	106,24	107,50	111,12	113,87
	Jun	106,23	107,52	111,46	
	Jul	106,23	107,54	111,85	
	Aou	106,23	107,56	112,31	
	Sep	106,15	107,59	112,86	
	Oct	107,74	107,62	113,45	
	Nov	107,73	107,63	113,45	
	Dec	107,72	107,63	113,46	
Var en %	Mensuel	-	-	1,0	-
	Décembre	1,1	-0,2	3,2	0,4
	12 mois	1,0	1,2	3,4	2,5

Index de la sûreté

		109,82	111,696	114,826	119,786
Indices	Jan	107,38	107,03	108,26	109,46
	Fev	107,38	107,03	108,28	109,45
	Mar	107,39	106,99	108,34	109,45
	Avr	107,39	106,99	108,34	109,45
	Mai	107,39	106,99	108,64	109,45
	Jun	107,39	107,00	108,73	
	Jul	107,39	107,00	108,83	
	Aou	107,39	107,01	108,95	
	Sep	107,37	107,01	109,10	
	Oct	107,36	107,02	109,25	
	Nov	107,36	107,02	109,16	
	Dec	107,36	107,02	109,16	
Var en %	Mensuel	-	-	0,3	-
	Décembre	1,4	-0,3	1,5	0,3
	12 mois	1,4	-0,4	1,5	0,7

Index des Véhicules Légers

		109,82	111,696	114,826	119,786
Indices	Jan	106,35	108,55	107,85	107,76
	Fev	106,36	108,68	107,55	107,73
	Mar	106,34	108,11	107,38	107,68
	Avr	106,33	108,09	107,38	107,67
	Mai	106,15	108,14	107,38	107,75
	Jun	105,98	108,13	107,38	
	Jul	105,98	108,08	107,42	
	Aou	105,97	108,02	107,41	
	Sep	105,77	107,86	107,60	
	Oct	107,96	107,78	107,72	
	Nov	107,98	107,76	107,68	
	Dec	108,02	107,48	107,76	
Var en %	Mensuel	-0,2	-	-	0,1
	Décembre	1,8	0,1	-0,1	-
	12 mois	2,1	1,9	-0,7	0,3

Index des Véhicules de Chantier

		109,82	111,696	114,826	119,786
Indices	Jan	103,10	104,85	104,78	104,75
	Fev	103,11	104,85	104,71	104,73
	Mar	103,10	104,72	104,66	104,58
	Avr	103,10	104,71	104,66	104,53
	Mai	103,01	104,71	104,66	104,57
	Jun	102,94	104,70	104,65	
	Jul	102,93	104,68	104,68	
	Aou	102,93	104,66	104,67	
	Sep	102,89	104,61	104,68	
	Oct	104,41	104,55	104,73	
	Nov	104,35	104,55	104,71	
	Dec	104,39	104,48	104,74	
Var en %	Mensuel	-0,1	-	-	-
	Décembre	1,3	0,3	0,2	-0,2
	12 mois	1,3	1,6	-	-0,1

Définition

Index Hybrides : On appelle "Index Hybride" la combinaison linéaire d'indices ou index élémentaires en utilisant un jeu de pondérations.

Pour les index élémentaires, voir le Point Conjoncture "Index du BTP".

TOUTES LES STATISTIQUES SONT DISPONIBLES SUR WWW.ISPF.PF

Institut de la Statistique de la Polynésie française • BP 395 - 98713 PAPEETE

Tél. : 40 47 34 34 • Fax : 40 42 72 52 • Courriel : ispf@ispf.pf

DIRECTEUR DE LA PUBLICATION : Fabien BREUILH • AUTEUR DE LA PUBLICATION : Thierry TAAROA

• Dépôt légal : Juin 2017 • ISSN 2118-478X • © ISPF