

05

EMPLOI

Année 2019

BESOINS EN MAIN D'ŒUVRE SECTEUR TERTIAIRE

COMPARAISONS FAITES ENTRE 2018 ET 2019

LES ENTREPRISES QUI RECRUTENT

Unité :	Postes offerts	Nombre de postulant(s) pour un poste	Nombre moyen d'entreprises actives au RTE	Nombre moyen d'employeurs déclarés à la CPS (a)	Nb d'employeurs ayant déposé une offre au SEFI (b)	Entreprises qui recrutent (b/a)	Nombre moyen salariés déclarés à la CPS*
	nombre	nombre	nombre	nombre	nombre	%	nombre
Tertiaire	3 226	13	54 730	5 294	674	12,7 %	54 040
Commerce ; réparation d'automobiles et de motocycles	496	23	5 496	1 214	184	15,2 %	9 998
Transports et entreposage	202	11	1 238	258	42	16,3 %	5 765
Hébergement et restauration	647	13	2 475	620	105	16,9 %	7 750
Information et communication	65	15	634	79	18	22,9 %	1 588
Activités financières et d'assurance	82	18	776	60	22	36,5 %	1 561
Activités immobilières	18	18	8 897	320	9	2,8 %	702
Activités spécialisées, scientifiques et techniques	225	17	2 124	354	74	20,9 %	1 657
Activités de services administratifs et de soutien	446	10	2 387	235	48	20,4 %	3 786
Administration publique	718	4	164	124	45	36,3 %	13 036
Enseignement	91	14	2 169	99	23	23,2 %	537
Santé humaine et action sociale	79	18	2 506	370	30	8,1 %	3 997
Arts, spectacles et activités récréatives	19	19	4 379	110	10	9,1 %	565
Autres activités de services	113	9	15 099	306	45	14,7 %	1 797
Activités des ménages en tant qu'employeurs	25	30	6 384	1 144	19	1,7 %	1 300
Activités extra-territoriales	-	-	2	1	-	0,0 %	1
Variation annuelle	14 %	- 16 %	4 %	- 2 %	17 %	19 %	1 %

* : les données CPS sont provisoires.

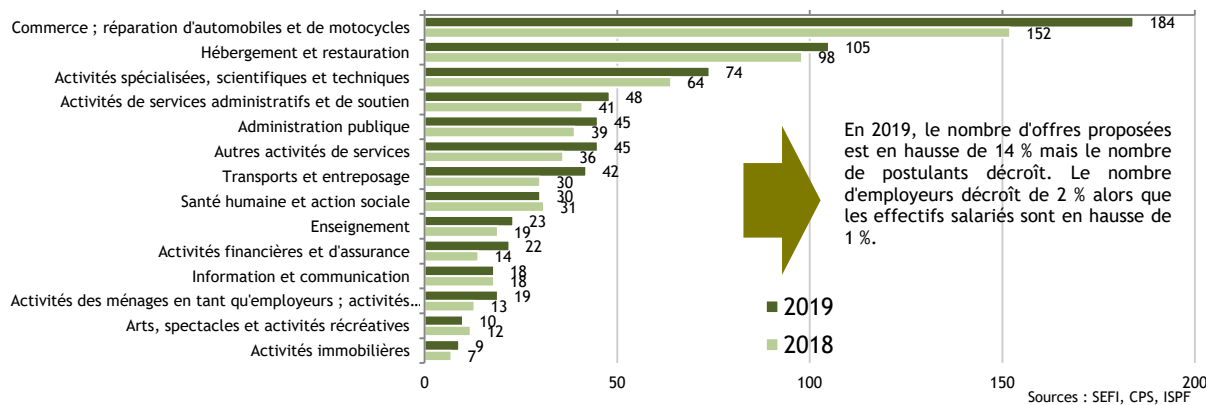
Note de lecture : les données de la CPS et du RTE étant présentées en moyenne mensuelle, le total peut parfois différer de la somme des ventilations en raison des arrondis.

Sources : SEFI, CPS, ISPF



INSTITUT DE LA STATISTIQUE DE LA POLYNÉSIE FRANÇAISE

EMPLOYEURS SEFI PAR ACTIVITÉ



Sources : SEFI, CPS, ISPF

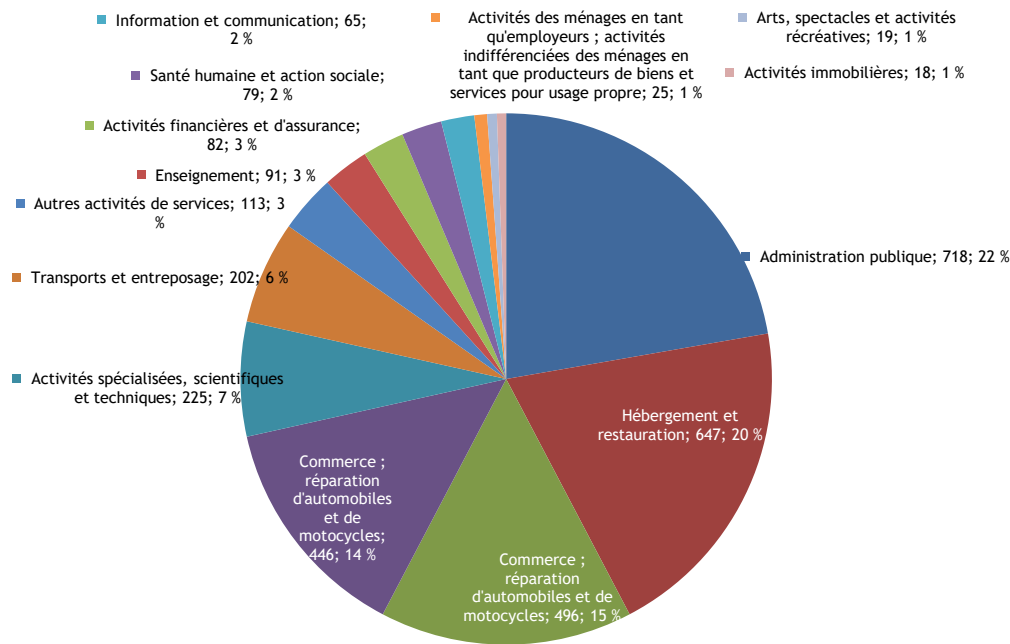
LES POSTES OFFERTS

Par secteur d'activité de l'employeur

Unité :	2018	2019	Variation
	nombre	nombre	2019/2018 %
Tertiaire	2 828	3 226	14 %
Commerce ; réparation d'automobiles et de motocycles	397	496	25 %
Commerce et réparation d'automobiles et de motocycles	58	60	3 %
Commerce de gros, à l'exception des automobiles et des motocycles	206	239	16 %
Commerce de détail, à l'exception des automobiles et des motocycles	133	197	48 %
Transports et entreposage	205	202	- 1 %
Autres transports terrestres de voyageurs	12	12	0 %
Transports routiers de fret et par conduites	12	10	- 17 %
Transports par eau	75	76	1 %
Transports aériens	80	57	- 29 %
Entreposage et services auxiliaires des transports	22	40	82 %
Activités de poste et de courrier	4	7	75 %
Hébergement et restauration	599	647	8 %
Hébergement	372	361	- 3 %
Restauration	227	286	26 %
Information et communication	65	65	0 %
Édition	3	2	- 33 %
Production de films cinématographiques, de vidéo et de programmes de télévision ; enregistrement sonore et édition musicale	1	4	300 %
Programmation et diffusion	1	-	- 100 %
Télécommunications	27	30	11 %
Programmation, conseil et autres activités informatiques	21	16	- 24 %
Services d'information	12	13	8 %
Activités financières et d'assurance	48	82	71 %
Activités des services financiers, hors assurance et caisses de retraite	30	47	57 %
Assurance	3	16	433 %
Activités auxiliaires de services financiers et d'assurance	15	19	27 %
Activités immobilières	25	18	- 28 %
Activités des marchands de biens immobiliers et activités immobilières pour compte de tiers	22	10	- 55 %
Location et exploitation de biens immobiliers propres ou loués	3	8	167 %
Activités spécialisées, scientifiques et techniques	151	225	49 %
Activités juridiques et comptables	72	73	1 %
Activités des sièges sociaux ; conseil de gestion	20	46	130 %
Activités d'architecture et d'ingénierie ; activités de contrôle et analyses techniques	41	49	20 %
Recherche-développement scientifique	6	6	0 %
Publicité et études de marché	7	33	371 %
Autres activités spécialisées, scientifiques et techniques	2	16	700 %
Activités vétérinaires	3	2	- 33 %
Activités de services administratifs et de soutien	607	446	- 27 %
Activités de location et location-bail	32	23	- 28 %
Activités liées à l'emploi	355	301	- 15 %
Activités des agences de voyage, voyagistes, services de réservation et activités connexes	8	13	63 %
Enquêtes et sécurité	123	59	- 52 %
Services relatifs aux bâtiments et aménagement paysager	68	35	- 49 %
Activités administratives et autres activités de soutien aux entreprises	21	15	- 29 %
Administration publique	404	718	78 %
Administration publique et défense ; sécurité sociale obligatoire	404	718	78 %
Enseignement	82	91	11 %
Enseignement	82	91	11 %
Santé humaine et action sociale	90	79	- 12 %
Activités pour la santé humaine	29	40	38 %
Hébergement médico-social et social	26	20	- 23 %
Action sociale sans hébergement	35	19	- 46 %
Arts, spectacles et activités récréatives	38	19	- 50 %
Activités créatives, artistiques et de spectacle	10	4	- 60 %
Bibliothèques, archives, musées et autres activités culturelles	5	1	- 80 %
Organisation de jeux de hasard et d'argent	-	-	-
Activités sportives, récréatives et de loisirs	23	14	- 39 %
Autres activités de services	94	113	20 %
Activités des organisations associatives (marchandes)	33	59	79 %
Réparation d'ordinateurs et de biens personnels et domestiques	9	9	0 %
Autres services personnels	52	45	- 13 %
Activités des ménages en tant qu'employeurs ; activités indifférenciées des ménages en tant que producteurs de biens et services pour usage propre	23	25	9 %
Activités des ménages en tant qu'employeurs de personnel domestique	23	25	9 %

Sources : SEFI, CPS, ISPF

POSTES OFFERTS PAR SECTEUR D'ACTIVITÉ

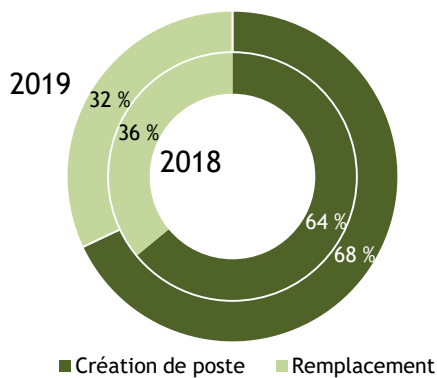


➔ Une offre sur cinq est proposée dans l'administration publique et dans l'hébergement restauration.

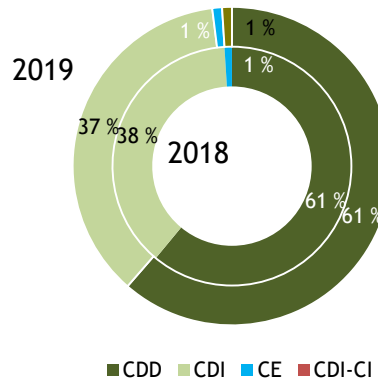
Sources : SEFI, CPS, ISPF

Par motif de recrutement et type de contrat

MOTIFS DE RECRUTEMENT



TYPES DE CONTRAT



➔ Sept offres proposées sur dix sont des créations de poste.

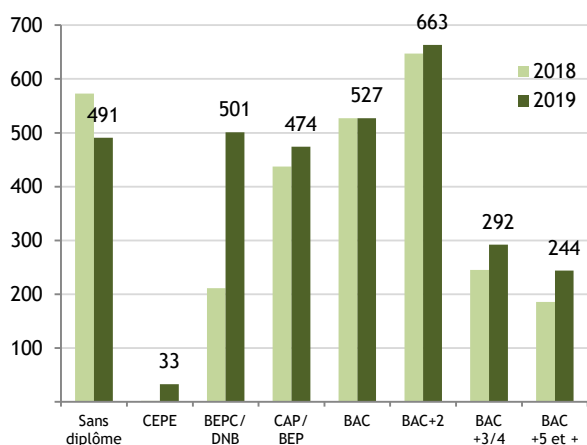
➔ Six offres sur dix sont à durée déterminée en 2019.

Sources : SEFI, CPS, ISPF



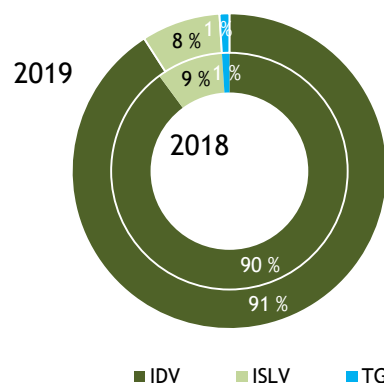
Par niveau scolaire requis et lieu de travail

NIVEAU SCOLAIRE REQUIS



En 2019, 37 % des offres sont proposées aux diplômés ayant au moins un diplôme de l'enseignement supérieur et 15 % aux non diplômés.

LIEU DE TRAVAIL



Neuf offres sur dix sont proposées aux Iles Du Vent. Papeete regroupe 39 % des offres, Punaauia 10 % et Faa'a 10 %.

Sources : SEFI, CPS, ISPF

Par lieu de travail

	2018	2019	Variation 2019-2018		2018	2019	Variation 2019-2018		2018	2019	Variation 2019-2018
Unité : nombre											
Îles Du Vent	2 530	2 916	+ 386	Îles Sous-Le-Vent	242	244	+ 2	Îles Tuamotu-Gambier	34	47	+ 13
TAHITI	2 410	2 771	+ 361	BORA-BORA	200	204	+ 4				
FAA'A	236	313	+ 77								
PAPETE	1 338	1 263	- 75	Îles Marquises	11	10	- 1	Hors Polynésie	5	6	+ 1
PUNAAUIA	294	316	+ 22	Îles Australes	6	3	- 3				
MOOREA	68	93	+ 25								

Sources : SEFI, CPS, ISPF

Par métier recherché

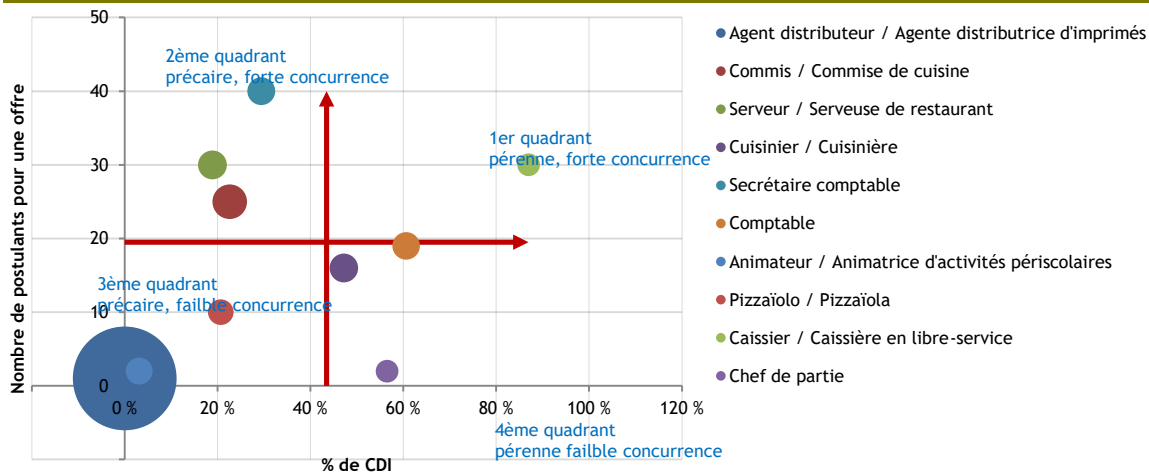
TOP 10 DES BESOINS EN EMPLOI

Unité :	Postes offerts	CDI	Postulant s pour 1 poste	Niveau de formation (1)
	nombre	%	nombre	
Agent distributeur / Agente distributrice d'imprimés	475	0 %	1	CAP/BEP
Commis / Commise de cuisine	53	23 %	25	CEPE
Serveur / Serveuse de restaurant	37	19 %	30	CAP/BEP
Cuisinier / Cuisinière	36	47 %	16	CEPE
Secrétaire comptable	34	29 %	40	BAC
Comptable	33	61 %	19	BAC+2
Animateur / Animatrice d'activités périscolaires	32	3 %	2	CAP/BEP
Pizzaïolo / Pizzaïola	29	21 %	10	Sans
Caissier / Caissière en libre-service	23	87 %	30	BAC
Chef de partie	23	57 %	2	CAP/BEP

(1) Métiers classés selon ROME - Niveau de formation minimum requis

Sources : SEFI, CPS, ISPF

DIFFICULTÉS D'INSERTION DANS LE MARCHÉ DU TRAVAIL (POUR LES DEMANDEURS)

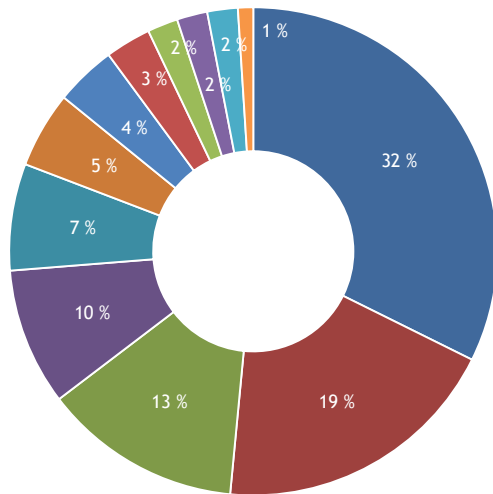


Note de lecture : Les postes de secrétaire comptable sont à 30 % à durée indéterminée et recueillent un nombre important de candidats.

Sources : SEFI, CPS, ISPF



LES RECRUTEMENTS PAR DOMAINE



- SUPPORT A L'ENTREPRISE
- HÔTELLERIE- RESTAURATION TOURISME LOISIRS ET ANIMATION
- COMMERCE, VENTE ET GRANDE DISTRIBUTION
- SERVICES A LA PERSONNE ET A LA COLLECTIVITE
- TRANSPORT ET LOGISTIQUE
- INSTALLATION ET MAINTENANCE
- CONSTRUCTION, BÂTIMENT ET TRAVAUX PUBLICS
- SANTE
- BANQUE, ASSURANCE, IMMOBILIER
- INDUSTRIE
- AGRICULTURE ET PÊCHE, ESPACES NATURELS ET ESPACES VERTS, SOINS AUX ANIMAUX
- COMMUNICATION, MEDIA ET MULTIMEDIA

Sources : SEFI, CPS, ISPF

LES OFFRES D'EMPLOI EN 2019 - TERTIAIRE



En 2019, le nombre d'offres d'emploi est en progression de 14 %. Il progresse particulièrement dans le commerce, les activités spécialisées et scientifiques et l'administration publique, même s'il diminue dans les services administratifs et de soutien. Six offres sur dix sont proposées en contrat à durée déterminée, essentiellement aux Iles Du Vent et 30 % sont dans le domaine de support à l'entreprise ainsi que 19 % dans le tourisme.

DÉFINITIONS

Offre d'emploi normal : correspond aux offres d'emploi faites de manière spontanée par les employeurs.

Offre d'emploi aidé : correspond à toutes les mesures d'aide à l'emploi : offres d'emploi pour lesquelles l'employeur bénéficie d'un accompagnement financier pour l'embauche (= incitation à l'embauche).

Postes offerts : une offre d'emploi peut proposer plusieurs postes.

Exemple : un employeur recherche deux secrétaires.

De manière générale nous parlerons d'un nombre d'offres, sous-entendu un nombre de postes offerts.

Poste pourvu : poste sur lequel a été affecté un demandeur d'emploi. Un poste peut être pourvu par le SEFI ou par l'employeur (hors mise en relation via le SEFI).

Ratio postulant pour une offre : c'est le nombre de postulant(s) ramené à une offre d'emploi.

Exemple : si 48 candidats postulent sur une offre de 2 postes de secrétaire, cela fait un ratio de 24 postulants pour une offre.

Domaine de formation / Secteur d'activité : un domaine de formation se rapporte à un métier exercé par une personne, tandis que le secteur d'activité se réfère à l'activité exercée par une entreprise.

Exemple : un demandeur ayant une formation dans le domaine de l'informatique peut travailler dans une entreprise de la construction, un hôtel... idem pour une secrétaire, un commercial...

Nombre d'entreprises RTE : nombre d'entreprises déclarées actives au Répertoire Territorial des Entreprises.

Nombre d'entreprises CPS : nombre d'entreprises déclarées comme employeur auprès de la CPS. Entreprises qui déclarent des salariés à la CPS.

Employeurs SEFI : nombre d'entreprises différentes qui proposent des offres d'emploi via le SEFI.

Effectifs salariés : nombre de salariés déclarés par les entreprises (à la CPS).

Qualification : la qualification d'une personne dépend à la fois de son niveau scolaire et de son expérience professionnelle.

Exemple : un BAC+2 qui a dix ans d'expérience (en tant qu'Agent de Maîtrise) peu prétendre à une validation des acquis de l'expérience lui procurant une qualification de Cadre.

RAPPELS MÉTHODOLOGIQUES

Les données présentées par le SEFI proviennent de l'enregistrement des offres et des demandes d'emploi en son centre de Papeete, et sur son site Internet. Les offres d'emploi sont collectées auprès des employeurs et les demandes d'emploi sont déposées par les personnes à la recherche d'un emploi.

Malgré l'obligation légale (délibération n° 91-029 AT du 24 janvier 1991) d'adresser les offres d'emploi au SEFI, des employeurs utilisent encore d'autres voies pour leurs recrutements (petites annonces, candidatures spontanées, connaissances). Parallèlement, tous les demandeurs d'emploi ne s'inscrivent pas systématiquement au SEFI lors de la recherche d'un travail.

Dès lors, les données qui suivent ne reflètent pas la réalité du marché du travail sur l'ensemble de la Polynésie française, mais donnent une image de l'activité du Service de l'Emploi, de la Formation et de l'Insertion professionnelles.

Par ailleurs, l'évolution du nombre de demandes d'emploi ou de demandes de stages de formation recensées par le SEFI, dépend fortement du volume des offres d'emploi ou de formation proposées. En effet, plus le nombre d'offres est élevé et plus les demandeurs d'emploi s'inscrivent et fréquentent le SEFI.

Les offres d'emploi en entreprise regroupent les offres d'emploi normal proposées par les employeurs (elles représentent la plus grande part de nos offres) et les offres d'emploi aidé des entreprises du secteur marchand (incitations financières à l'embauche sous forme de contrats aidés ou de stages aidés en entreprise).

La validité d'une demande d'emploi est de 3 mois. Par conséquent, une demande d'emploi non réactualisée dans un délai de 3 mois devient caduque. Cette règle permet au SEFI de gérer un fichier de demandeurs d'emploi actualisé.

Les données SEFI sont traitées quatre fois par an par l'ISPF, à partir d'une copie de la base de données du SEFI. Ainsi les tableaux de bord BMO rendent compte de l'état des offres à un moment donné, état qui peut ensuite évoluer : si elles ne sont pas pourvues au moment de l'extraction de la base, elles peuvent très bien l'être dès le lendemain.

TOUTES LES STATISTIQUES SONT DISPONIBLES SUR WWW.ISPF.PF

Institut de la Statistique de la Polynésie française • BP 395 - 98713 PAPEETE • Tél. : 40 47 34 34 • Fax : 40 42 72 52 • Courriel : ispf@ispf.pf

DIRECTEUR DE LA PUBLICATION : Nicolas PRUD'HOMME • AUTEUR DE LA PUBLICATION : Charly BODET

Dépôt légal : Avril 2020 • ISSN 2118-478 X • © ISPF

Date de publication : Avril 2020