

# Points

De la Polynésie française

## conjoncture

01

### COMMERCE EXTÉRIEUR

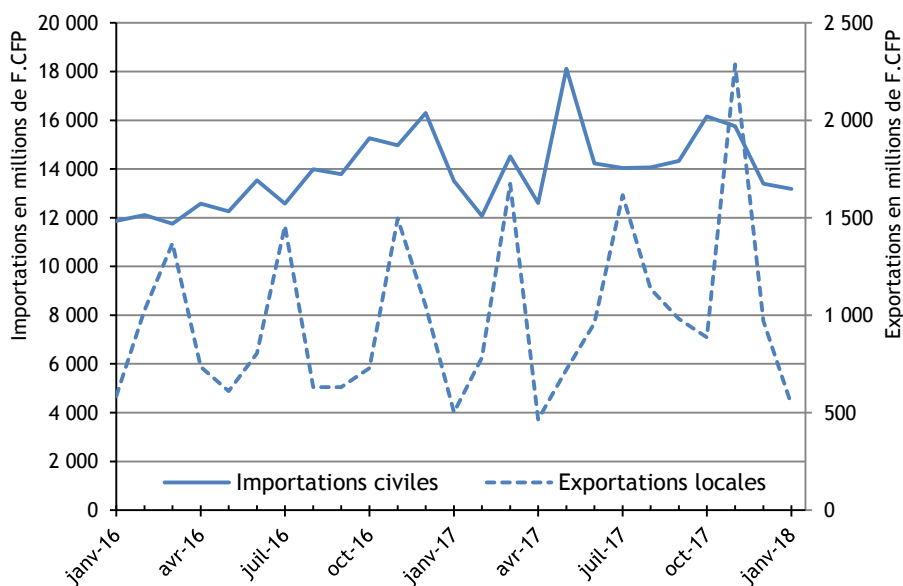
Janvier 2018

Des commandes en léger retrait et des produits locaux plus rémunérateurs

En ce début d'année, la valeur des importations civiles recule de 2,4 % par rapport à 2017. Les commandes à destination de la production des entreprises ainsi que celles destinées aux ménages participent à cette baisse.

Les recettes issues des exportations locales progressent de 8 % entre janvier 2017 et janvier 2018. Les principaux contributeurs à cette hausse sont l'huile de coprah, le monoï et enfin la perle de culture brute.

#### ÉVOLUTION DES IMPORTATIONS CIVILES ET DES EXPORTATIONS LOCALES



INSTITUT  
DE LA  
STATISTIQUE  
DE LA  
POLYNÉSIE FRANÇAISE

Sources : Douanes - ISPF

### Un début d'année globalement plus modeste pour les commandes à destination du Pays

Par rapport à janvier 2017, les commandes des entreprises reculent de 9 % en valeur essentiellement en raison d'une baisse de la valeur des importations de biens intermédiaires, notamment en *machines, appareils et matériels électriques et leurs parties* (- 35 %). Les biens d'équipement progressent de 3 % : la valeur des *motocycles* est multipliée par trois en lien avec l'exonération de droits et taxes à l'importation depuis janvier 2017 ; la valeur des *constructions et parties de constructions, en fonte, fer ou acier* est multipliée par quatre.

Les produits importés destinés aux ménages diminuent de 4 % en valeur par rapport à janvier 2017 principalement en lien avec la baisse de 16 % du volume des produits des industries agro-alimentaires (en particulier, les viandes et abats comestibles, les eaux et les laits et produits laitiers).

Tous les autres produits destinés à la consommation des ménages progressent en valeur comme en volume. Les biens de consommation augmentent de 3 % en valeur notamment avec la progression du montant des importations de *vêtements et accessoires du vêtement, autres qu'en bonneterie* qui bénéficient également d'une mesure d'exonération de droits et taxes à l'importation depuis janvier 2017. Les importations de véhicules de tourisme augmentent de 188 unités et de 27 %, en valeur. La valeur des produits agricoles croît de 13 %, en particulier avec la hausse de la valeur des importations d'oranges, de mandarines, de choux, de tomates, de lentilles et de piments.

La facture énergétique progresse de 25 % pour un volume en hausse de 13 %.

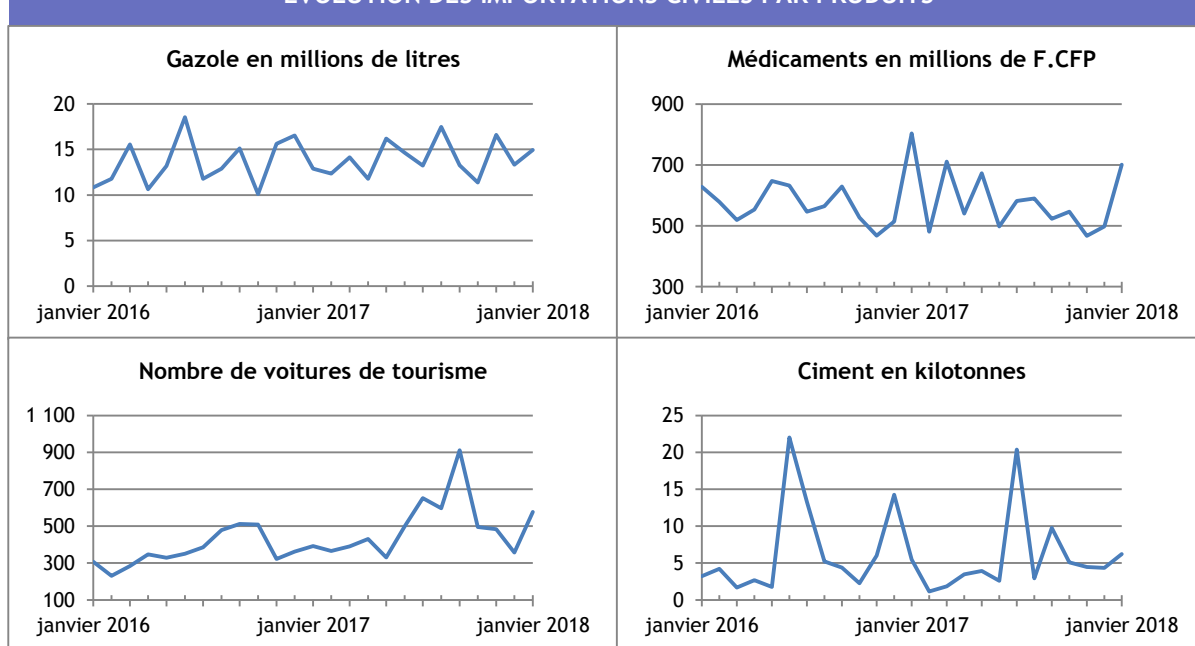
TABLEAU DES IMPORTATIONS CIVILES

	Janvier			Cumul depuis janvier		
	2017	2018	Variation	2017	2018	Variation
Unité :	millions de F.CFP			millions de F.CFP		
			%			%
<b>Importations civiles (CAF)</b>	<b>13 508,0</b>	<b>13 185,3</b>	<b>-2,4</b>	<b>13 508,0</b>	<b>13 185,3</b>	<b>-2,4</b>
<b>Entreprises</b>	<b>5 437,7</b>	<b>4 954,5</b>	<b>-8,9</b>	<b>5 437,7</b>	<b>4 954,5</b>	<b>-8,9</b>
<i>Biens d'équipement</i>	2 229,2	2 291,1	2,8	2 229,2	2 291,1	2,8
<i>Biens intermédiaires</i>	3 208,5	2 663,4	-17,0	3 208,5	2 663,4	-17,0
<b>Ménages</b>	<b>6 513,3</b>	<b>6 279,6</b>	<b>-3,6</b>	<b>6 513,3</b>	<b>6 279,6</b>	<b>-3,6</b>
<i>Produits agricoles</i>	211,1	238,1	12,8	211,1	238,1	12,8
<i>Produits des IAA *</i>	3 028,7	2 551,1	-15,8	3 028,7	2 551,1	-15,8
<i>Biens de consommation **</i>	2 073,6	2 139,6	3,2	2 073,6	2 139,6	3,2
<i>Produits automobiles</i>	1 199,9	1 350,8	12,6	1 199,9	1 350,8	12,6
<b>Produits pétroliers</b>	<b>1 557,0</b>	<b>1 951,2</b>	<b>25,3</b>	<b>1 557,0</b>	<b>1 951,2</b>	<b>25,3</b>

\* produits des industries agro-alimentaires

\*\* produits de consommation non alimentaire

ÉVOLUTION DES IMPORTATIONS CIVILES PAR PRODUITS



Sources : Douanes - ISPF

### L'huile de coprah et le monoï stimulent les exportations locales

Par rapport à janvier 2017, la valeur des exportations locales progresse de 8 % essentiellement en lien avec la hausse du volume des commandes.

L'un des principaux contributeurs est l'huile de coprah à destination de la France. Son volume est multiplié par trois. En revanche, son prix unitaire diminue de 14 % à 138 F.CFP.

Les recettes du monoï, majoritairement exporté vers la France, augmentent de 70 %, avec un volume multiplié par deux. Le prix moyen au kilo est de 1 056 F.CFP, en baisse de 30 %.

La valeur des commandes de perles de culture brutes croît de 6 % pour un volume qui diminue de 22 %, en lien avec une demande plus faible de Hong Kong (- 44 %). Le prix moyen au gramme atteint 679 F.CFP, soit une augmentation de 35 %. Il progresse de 63 % sur les ventes à destination de Hong Kong, ventes qui représentent 60 % des recettes globales de perles de culture brutes.

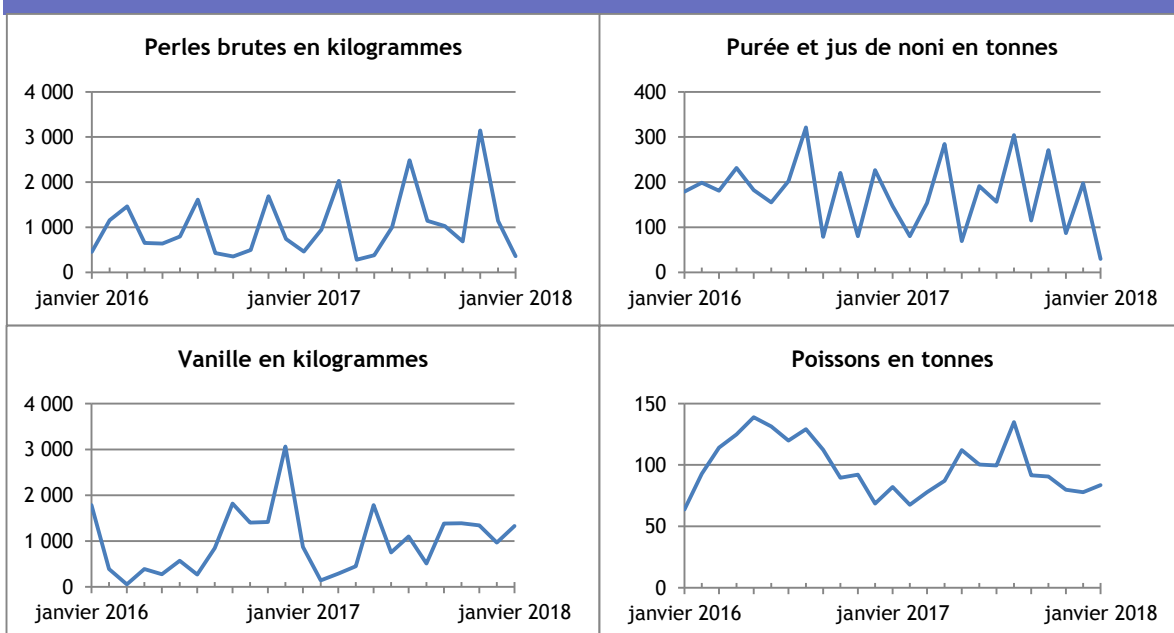
Le volume de vanille, commandée principalement par la France, progresse de 52 % pour un prix moyen au kilo en baisse de 20 % pour atteindre 36 500 F.CFP ce mois-ci. Les commandes de poissons reprennent par rapport à janvier 2017 notamment celles de thons obèses et jaunes et d'espadons, frais et réfrigérés, à destination des Etats-Unis.

TABLEAU DES EXPORTATIONS LOCALES

	Janvier			Cumul depuis janvier		
	2017	2018	Variation	2017	2018	Variation
Unité :	millions de F.CFP			millions de F.CFP		
			%			%
<b>Exportations locales (FAB)</b>	<b>501,9</b>	<b>540,7</b>	<b>7,7</b>	<b>501,9</b>	<b>540,7</b>	<b>7,7</b>
Produits perliers *	240,3	260,0	8,2	240,3	260,0	8,2
dont perles brutes	231,1	244,5	5,8	231,1	244,5	5,8
Poissons	82,3	86,8	5,5	82,3	86,8	5,5
Noni	41,9	9,1	-78,2	41,9	9,1	-78,2
Huile de coprah	14,1	33,8	139,9	14,1	33,8	139,9
Vanille	40,4	48,6	20,4	40,4	48,6	20,4
Monoï	26,2	44,7	70,4	26,2	44,7	70,4
Nacres	12,1	10,5	-13,6	12,1	10,5	-13,6
Autres produits	44,5	47,1	5,8	44,5	47,1	5,8

\* perles brutes, keshis, mabe et ouvrages en perles de culture

ÉVOLUTION DES EXPORTATIONS LOCALES PAR PRODUITS



Sources : Douanes - ISPF



## DÉFINITIONS

### Importations civiles

Les importations comprennent les marchandises entrées directement pour la consommation (y compris les réparations et les transformations) et les marchandises sorties des entrepôts douaniers ou en admission temporaire pour être mises à la consommation. Elles excluent les importations militaires.

### Importations à destination des entreprises

Ce sont principalement les biens d'équipement et les biens intermédiaires.

### Importations à destination des ménages

Ce sont principalement les produits des industries agro-alimentaires, les produits de consommation non alimentaires, les produits automobiles et les produits agricoles, sylvicoles et piscicoles.

### Exportations locales

Il s'agit des exportations de produits locaux, c'est-à-dire les marchandises entièrement ou partiellement produites ou fabriquées dans le pays. Elles excluent les exportations nationalisées (les importations réexportées en l'état).

### Valeur CAF

Les importations sont recensées d'après leur valeur en douane sur la base des factures CAF (Coût, Assurance, Fret) : au prix du produit lui-même sont ajoutés les frais de transport et d'assurance nécessaires à son acheminement sur le territoire.

### Valeur FAB

Les exportations sont recensées d'après leur valeur en douane sur la base des factures FAB (Franco A Bord), c'est-à-dire y compris les frais de transport jusqu'au passage en douane, à l'exclusion de ceux qui sont encourus hors du territoire pour acheminer la marchandise jusqu'au destinataire.

### Taux de couverture réel

C'est le rapport entre la valeur des exportations de produits originaires du territoire et les importations civiles. Ce taux est appelé réel parce qu'il est calculé à partir, d'une part, de la capacité du territoire à exporter ses produits locaux, d'autre part, de ses besoins en biens importés. C'est un indicateur de la dépendance du territoire vis-à-vis de l'extérieur.

### Balance commerciale réelle

C'est la différence entre les exportations locales et les importations civiles. Si les exportations sont inférieures aux importations, la balance est déficitaire ; dans le cas contraire, la balance est excédentaire.

## MÉTHODES

L'ISPF retraite les données fournies par les services douaniers pour en tirer des indicateurs d'échanges de marchandises avec les autres pays.

La statistique du commerce extérieur donne la représentation du trafic transfrontalier des marchandises. Elle permet d'analyser les flux de marchandises, en importations comme en exportations. On entend par marchandises, tous les biens qui contribuent à accroître ou à diminuer le stock des ressources matérielles du pays.

TOUTES LES STATISTIQUES SONT DISPONIBLES SUR [WWW.ISPF.PF](http://WWW.ISPF.PF)