

SPÉCIAL

INDICE DES PRIX À LA CONSOMMATION

DÉCEMBRE 2004

UN INDICE GÉNÉRAL DE 101

+ 0,2% pour le mois de décembre

+ 0,8% pour l'année 2004

+ 0,8% sur les 12 derniers mois


Hausse de 0,2% de l'indice des prix à la consommation en ce mois de décembre 2004, évolution principalement liée à celle des services (+0,7%). Les prix des produits alimentaires et manufacturés sont quant à eux restés stables. Durant l'année 2004, l'indice des prix à la consommation a progressé de 0,8%, légèrement plus qu'en 2003 (+0,7%).

La stabilité des prix des *produits alimentaires* masque quelques variations substantielles comme les baisses de 3% des viandes de boucherie, de 0,6% des laits et fromages ou les hausses de 1,3% des volailles et gibiers et de 0,9% des légumes. Cette stabilité tranche avec les 3,2% d'augmentation annuelle, qui représente la plus forte augmentation de ce poste sur la dernière décennie.

Les prix des *produits manufacturés* restent globalement stables malgré des baisses notables de prix dans l'habillement et articles textiles (-0,2%). En un an, les prix des produits manufacturés ont baissé de 1,2%, soit la plus forte déflation de ce poste sur ces dix dernières années. Cette évolution s'explique en grande partie par la baisse du dollar et par la forte concurrence dans l'habillement et les articles textiles où les prix ont diminué de 5% en 2004, baisse la plus importante jamais enregistrée sur ce poste.

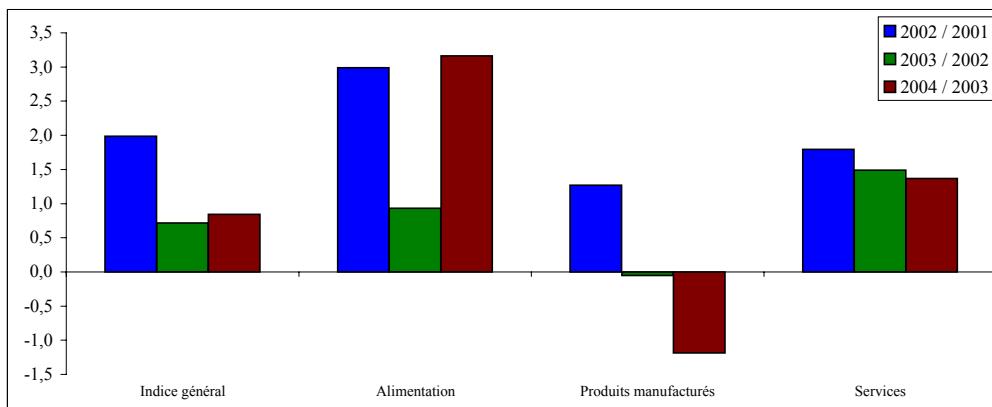
L'augmentation des tarifs des *services* de 0,7% en ce mois de décembre provient de celle de 0,5% du poste "loyers, eau", et surtout de celle de 6,1% des transports publics (plus précisément, +8,7% sur le poste transport international). Avec +1,4% sur l'année 2004, les tarifs des services ont évolué à un rythme comparable à celui de l'année 2003 (+1,5%).

En cette fin d'année 2004, l'ensemble du personnel de l'Institut de la Statistique de Polynésie Française (ISPF) et plus particulièrement l'équipe de l'indice des prix à la consommation, vous adresse ses meilleurs vœux pour l'année 2005.



GLISSEMENT SUR 12 MOIS DE L'INDICE PAR GROUPE DE PRODUITS

Glissement sur décembre



INDICE GÉNÉRAL DES PRIX SUR LES TROIS DERNIÈRES ANNÉES BASE 100 AOÛT 2003

| Année | Janv | Févr | Mars | Avri | Mai | Juin | Juil | Août | Sept | Octo | Nov | Déce |
|-------|-------|-------|-------|-------|-------|-------|-------|-------|-------|-------|-------|-------|
| 2004 | 100,2 | 100,2 | 100,4 | 100,5 | 100,3 | 100,4 | 100,4 | 100,5 | 100,7 | 100,7 | 100,8 | 101,0 |
| 2003 | 99,7 | 99,9 | 100,0 | 100,2 | 100,3 | 100,3 | 100,2 | 100,0 | 100,0 | 100,0 | 100,2 | 100,2 |
| 2002 | 99,2 | 99,7 | 99,8 | 100,1 | 100,2 | 100,0 | 99,5 | 99,5 | 99,5 | 99,5 | 99,5 | 99,5 |

N° 295

Décembre 2004

Dépôt légal : janvier 2005

Directeur de la publication :
Serge CONTOUR

Auteur de la publication
Olivier CHAMPION

Vente et abonnement : 47 34 42

Prix au numéro :

En Polynésie française : 600 F.CFP

Hors Polynésie française : 750 F.CFP

Abonnement :

En Polynésie française : 6 000 F.CFP

Hors Polynésie française : 7 500 F.CFP

ISSN 1247 - 7370

© ISPF 2004

B.P. 395 - 98 713 Papeete

Tél : (689) 47 34 34 - Fax : (689) 42 72 52

mél : ispf@ispf.pf / site web : www.ispf.pf

RÉSULTATS PAR GROUPES DE PRODUITS

- BASE 100 AOÛT 2003 -

| GRANDS GROUPES Groupes de produits | Pondération | Indice | | | | | | | Variations en % | | |
|--|------------------|--------------|--------------|--------------|--------------|--------------|--------------|--------------|-----------------|-----------------------|--------------------|
| | | 2003 | 2004 | | | | | | Sur 1 mois | Depuis le 1er janvier | Gliss. sur 12 mois |
| | | Déce | Juil | Août | Sept | Octo | Nove | Déce | | | |
| Indice général | 1 000 000 | 100,2 | 100,4 | 100,5 | 100,7 | 100,7 | 100,8 | 101,0 | 0,2 | 0,8 | 0,8 |
| Alimentation | 240 380 | 100,6 | 102,7 | 102,6 | 103,3 | 103,7 | 103,8 | 103,8 | - | 3,2 | 3,2 |
| Boulangerie, pâtisserie | 32 730 | 100,3 | 101,1 | 101,0 | 101,1 | 101,0 | 101,0 | 101,0 | - | 0,8 | 0,8 |
| Autres produits à base de céréales | 8 230 | 100,2 | 100,3 | 99,7 | 100,0 | 100,3 | 101,0 | 102,2 | 1,2 | 2,0 | 2,0 |
| Viandes de boucherie | 17 270 | 104,9 | 108,5 | 109,9 | 111,9 | 115,7 | 116,1 | 112,6 | -3,0 | 7,3 | 7,3 |
| Viandes de porc et charcuterie | 13 370 | 100,2 | 101,5 | 101,8 | 101,2 | 101,5 | 102,4 | 102,7 | 0,3 | 2,5 | 2,5 |
| Volailles et gibiers | 8 850 | 105,5 | 111,9 | 112,8 | 111,8 | 114,1 | 114,6 | 116,1 | 1,3 | 10,0 | 10,0 |
| Autres produits contenant de la viande | 7 570 | 103,3 | 103,1 | 103,1 | 103,3 | 102,8 | 102,4 | 102,7 | 0,4 | -0,5 | -0,5 |
| Produits de la pêche | 20 480 | 99,8 | 109,6 | 109,5 | 110,7 | 111,3 | 111,6 | 112,0 | 0,4 | 12,2 | 12,2 |
| Laits et fromages | 17 610 | 99,6 | 100,4 | 99,2 | 106,3 | 106,1 | 106,7 | 106,2 | -0,6 | 6,6 | 6,6 |
| Eufs | 3 560 | 99,1 | 101,6 | 102,4 | 102,4 | 102,4 | 102,4 | 102,4 | - | 3,4 | 3,4 |
| Beurres et corps gras | 6 440 | 101,2 | 102,2 | 101,8 | 102,3 | 102,0 | 102,9 | 103,2 | 0,3 | 1,9 | 1,9 |
| Légumes | 19 750 | 101,2 | 102,1 | 101,7 | 100,7 | 100,5 | 100,6 | 101,4 | 0,9 | 0,3 | 0,3 |
| Fruits | 11 770 | 99,0 | 95,9 | 95,2 | 96,1 | 96,0 | 95,9 | 95,5 | -0,4 | -3,5 | -3,5 |
| Sucres et produits à base de sucre | 6 330 | 101,7 | 106,0 | 106,3 | 106,6 | 106,6 | 106,6 | 106,8 | 0,2 | 5,1 | 5,1 |
| Produits alimentaires divers | 14 550 | 98,0 | 101,6 | 101,2 | 100,3 | 101,9 | 101,0 | 101,6 | 0,6 | 3,7 | 3,7 |
| Boissons alcoolisées | 23 880 | 99,9 | 100,6 | 100,6 | 100,6 | 100,2 | 99,7 | 99,5 | -0,1 | -0,3 | -0,3 |
| Cafés et thés | 3 360 | 101,9 | 104,0 | 104,5 | 104,4 | 104,5 | 104,4 | 104,5 | - | 2,5 | 2,5 |
| Autres boissons non alcoolisées | 24 630 | 99,1 | 100,7 | 100,4 | 100,4 | 100,6 | 100,6 | 100,4 | -0,2 | 1,3 | 1,3 |
| Produits manufacturés | 372 840 | 99,8 | 98,8 | 98,8 | 98,8 | 98,7 | 98,7 | 98,7 | - | -1,2 | -1,2 |
| Habillement et articles textiles | 36 360 | 99,1 | 95,5 | 95,0 | 95,4 | 93,2 | 94,3 | 94,1 | -0,2 | -5,0 | -5,0 |
| Vêtements de dessus pour hommes et jeunes gens | 4 640 | 98,7 | 93,7 | 92,0 | 95,2 | 92,9 | 93,2 | 92,7 | -0,6 | -6,1 | -6,1 |
| Vêtements de dessus pour femmes et jeunes filles | 7 690 | 99,3 | 89,0 | 88,7 | 88,5 | 81,9 | 85,9 | 85,4 | -0,5 | -14,0 | -14,0 |
| Vêtements de dessus pour enfants | 11 320 | 99,3 | 98,5 | 98,2 | 98,6 | 97,8 | 97,8 | 97,9 | - | -1,4 | -1,4 |
| Lingerie, bonneterie pour hommes | 530 | 97,6 | 92,2 | 92,2 | 92,2 | 92,2 | 92,2 | 92,2 | - | -5,6 | -5,6 |
| Lingerie, bonneterie pour femmes | 750 | 99,9 | 99,5 | 99,6 | 99,6 | 97,2 | 97,1 | 97,8 | 0,7 | -2,1 | -2,1 |
| Lingerie, bonneterie pour enfants | 560 | 99,7 | 100,3 | 100,3 | 100,3 | 100,3 | 100,3 | 99,9 | -0,4 | 0,3 | 0,3 |
| Vêtements de travail, de sport | 1 380 | 100,3 | 98,9 | 96,8 | 96,5 | 94,8 | 97,5 | 97,3 | -0,2 | -3,0 | -3,0 |
| Accessoires du vêtement | 350 | 99,2 | 99,1 | 99,7 | 99,7 | 98,6 | 98,6 | 98,6 | - | -0,5 | -0,5 |
| Articles chaussants | 6 020 | 97,2 | 94,9 | 94,3 | 93,9 | 93,6 | 94,0 | 93,9 | -0,2 | -3,4 | -3,4 |
| Tissus, fils et mercerie | 1 070 | 100,5 | 100,2 | 100,2 | 100,2 | 100,2 | 100,1 | 99,6 | -0,5 | -0,9 | -0,9 |
| Linge de maison, textiles d'ameublement | 2 050 | 101,7 | 102,3 | 101,9 | 102,1 | 102,0 | 101,5 | 101,2 | -0,3 | -0,5 | -0,5 |
| Autres produits manufacturés | 336 480 | 99,9 | 99,1 | 99,2 | 99,2 | 99,3 | 99,2 | 99,2 | - | -0,8 | -0,8 |
| Mobilier | 7 480 | 99,2 | 98,2 | 97,5 | 97,7 | 97,7 | 97,7 | 96,5 | -1,2 | -2,8 | -2,8 |
| Tapis, revêtements de sol | 690 | 98,0 | 97,9 | 97,4 | 100,9 | 100,9 | 100,9 | 100,9 | - | 3,0 | 3,0 |
| Gros appareils ménagers | 7 820 | 99,2 | 98,9 | 98,4 | 98,6 | 98,3 | 98,8 | 97,5 | -1,3 | -1,7 | -1,7 |
| Petits appareils ménagers électriques | 1 180 | 100,2 | 99,1 | 99,1 | 99,2 | 98,5 | 99,0 | 98,6 | -0,4 | -1,6 | -1,6 |
| Articles de ménage | 7 410 | 100,3 | 100,2 | 100,6 | 100,5 | 100,9 | 101,3 | 101,4 | 0,1 | 1,1 | 1,1 |
| Articles d'électricité, quincaillerie | 11 800 | 99,9 | 100,0 | 100,3 | 100,3 | 100,7 | 101,0 | 100,8 | -0,2 | 1,0 | 1,0 |
| Savons de ménage, produits d'entretien | 22 860 | 99,7 | 100,2 | 100,6 | 99,8 | 100,6 | 99,0 | 100,6 | 1,6 | 0,9 | 0,9 |
| Articles de toilette, de soins | 20 400 | 100,9 | 101,1 | 101,2 | 101,2 | 101,6 | 100,9 | 101,1 | 0,2 | 0,2 | 0,2 |
| Véhicules | 101 530 | 99,7 | 98,7 | 99,1 | 99,0 | 99,2 | 99,2 | 99,1 | -0,1 | -0,6 | -0,6 |
| Articles de papeterie | 3 240 | 98,8 | 99,4 | 99,7 | 100,2 | 100,3 | 100,7 | 100,8 | 0,1 | 2,1 | 2,1 |
| Livres, journaux | 7 300 | 99,7 | 99,7 | 99,7 | 99,7 | 99,7 | 99,7 | 99,8 | - | 0,1 | 0,1 |
| Photo optique non médicale | 1 810 | 99,6 | 94,1 | 94,1 | 94,2 | 93,5 | 93,7 | 92,7 | -1,1 | -7,0 | -7,0 |
| Articles électro-acoustiques | 9 800 | 98,1 | 91,3 | 90,5 | 90,2 | 89,0 | 89,5 | 87,3 | -2,5 | -11,0 | -11,0 |
| Autres articles de loisir | 19 970 | 101,7 | 100,9 | 100,5 | 100,8 | 101,0 | 101,1 | 101,9 | 0,8 | 0,2 | 0,2 |
| Combustibles, énergie | 96 370 | 100,0 | 99,2 | 99,2 | 99,2 | 99,2 | 99,2 | 99,2 | - | -0,8 | -0,8 |
| Tabacs | 10 450 | 100,6 | 99,2 | 99,3 | 99,3 | 99,3 | 99,2 | 99,2 | - | -1,4 | -1,4 |
| Produits manufacturés divers | 6 370 | 99,8 | 99,5 | 99,5 | 99,3 | 98,7 | 98,7 | 98,2 | -0,5 | -1,6 | -1,6 |
| Services | 386 780 | 100,3 | 100,6 | 100,8 | 100,8 | 100,8 | 101,0 | 101,6 | 0,7 | 1,4 | 1,4 |
| Loyer, eau | 105 400 | 100,1 | 100,2 | 100,4 | 100,5 | 100,8 | 101,1 | 101,6 | 0,5 | 1,5 | 1,5 |
| Réparation et entretien de logements et d'appareils ménagers | 7 070 | 99,2 | 100,1 | 100,1 | 100,1 | 100,1 | 100,1 | 100,1 | - | 1,0 | 1,0 |
| Nettoyage, teinturerie | 1 340 | 101,9 | 101,1 | 101,1 | 101,4 | 101,4 | 101,4 | 101,5 | 0,1 | -0,3 | -0,3 |
| Soins personnels | 4 890 | 100,8 | 101,5 | 101,8 | 101,9 | 101,9 | 101,9 | 101,9 | - | 1,2 | 1,2 |
| Services de santé | 5 040 | 100,0 | 99,8 | 99,6 | 99,6 | 99,6 | 99,8 | 99,8 | - | -0,2 | -0,2 |
| Transports publics | 37 890 | 99,5 | 99,1 | 99,1 | 99,4 | 99,0 | 99,3 | 105,4 | 6,1 | 5,9 | 5,9 |
| Services d'utilisation de véhicules privés | 5 030 | 100,9 | 101,1 | 101,1 | 101,1 | 101,4 | 100,9 | 101,1 | 0,2 | 0,2 | 0,2 |
| Postes et télécommunications | 52 450 | 100,1 | 98,8 | 98,8 | 98,0 | 97,5 | 97,5 | 97,2 | -0,3 | -2,9 | -2,9 |
| Frais d'enseignement | 6 000 | 100,0 | 100,0 | 105,2 | 105,6 | 105,6 | 105,6 | 105,6 | - | 5,6 | 5,6 |
| Spectacles | 13 610 | 100,3 | 100,6 | 100,6 | 100,6 | 100,2 | 100,2 | 100,2 | - | - | - |
| Hôtels, restaurants, cantines | 82 380 | 101,0 | 102,6 | 102,9 | 103,0 | 103,0 | 103,3 | 103,4 | 0,1 | 2,4 | 2,4 |
| Consommation dans les bars | 1 560 | 100,2 | 101,1 | 101,1 | 101,1 | 101,2 | 101,7 | 101,7 | - | 1,4 | 1,4 |
| Services de vacances, de sport | 8 360 | 100,1 | 100,2 | 100,8 | 100,8 | 100,8 | 100,1 | 100,1 | - | - | - |
| Services divers | 55 760 | 100,0 | 101,3 | 101,3 | 101,6 | 101,6 | 101,6 | 101,6 | - | 1,6 | 1,6 |

INDICES SELON L'ORIGINE DES PRODUITS

- BASE 100 AOÛT 2003 -

Indice général base 100 en décembre 1988

| GRANDS GROUPES | Origine | Indices mensuels | | | | | | | | Variations en % | | |
|-----------------------|---------|------------------|-------|-------|-------|-------|-------|-------|------|-----------------|-----------------------|--------------------|
| | | 2003 | | 2004 | | | | | | Sur 1 mois | Depuis le 1er janvier | Gliss. sur 12 mois |
| | | Déce | Jul | Août | Sept | Octo | Nov | Déce | | | | |
| Indice général | Global | 100,2 | 100,4 | 100,5 | 100,7 | 100,7 | 100,8 | 101,0 | 0,2 | 0,8 | 0,8 | |
| | Local | 100,2 | 100,9 | 101,0 | 101,0 | 101,0 | 101,1 | 101,2 | 0,1 | 1,0 | 1,0 | |
| | Importé | 100,1 | 100,2 | 100,4 | 100,8 | 100,9 | 100,9 | 101,3 | 0,4 | 1,2 | 1,2 | |
| Alimentation | Global | 100,6 | 102,7 | 102,6 | 103,3 | 103,7 | 103,8 | 103,8 | - | 3,2 | 3,2 | |
| | Local | 99,7 | 101,5 | 101,4 | 101,3 | 101,2 | 101,4 | 101,4 | - | 1,8 | 1,8 | |
| | Importé | 101,3 | 103,7 | 104,4 | 105,6 | 106,5 | 106,5 | 106,4 | -0,1 | 5,0 | 5,0 | |
| Produits manufacturés | Global | 99,8 | 98,8 | 98,8 | 98,8 | 98,7 | 98,7 | 98,7 | - | -1,2 | -1,2 | |
| | Local | 100,5 | 100,7 | 100,6 | 100,7 | 100,8 | 100,8 | 100,9 | 0,1 | 0,4 | 0,4 | |
| | Importé | 99,7 | 98,8 | 98,8 | 98,8 | 98,6 | 98,7 | 98,6 | -0,1 | -1,1 | -1,1 | |
| Services | Global | 100,3 | 100,6 | 100,8 | 100,8 | 100,8 | 101,0 | 101,6 | 0,7 | 1,4 | 1,4 | |
| | Local | 100,3 | 100,7 | 100,9 | 100,9 | 100,9 | 101,1 | 101,2 | 0,1 | 0,9 | 0,9 | |
| | Importé | 98,8 | 98,8 | 98,9 | 99,2 | 98,6 | 99,0 | 107,6 | 8,7 | 9,0 | 9,0 | |

| | 2002 | 2003 | 2004 |
|-----------|-------|-------|-------|
| Janvier | 120,3 | 120,9 | 121,4 |
| Février | 120,9 | 121,1 | 121,5 |
| Mars | 121,0 | 121,3 | 121,8 |
| Avril | 121,3 | 121,5 | 121,8 |
| Mai | 121,4 | 121,6 | 121,6 |
| Juin | 121,2 | 121,6 | 121,8 |
| Juillet | 120,6 | 121,4 | 121,7 |
| Août | 120,6 | 121,2 | 121,8 |
| Septembre | 120,6 | 121,2 | 122,0 |
| Octobre | 120,6 | 121,3 | 122,0 |
| Novembre | 120,6 | 121,4 | 122,2 |
| Décembre | 120,6 | 121,4 | 122,4 |

INDICES DES PRIX DE DÉTAIL À LA CONSOMMATION PUBLIÉS AU J.O.P.F. - SALAIRES MINIMA - AU 31 DECEMBRE

Indices des prix, base 100 Août 2003 (dernier indice paru au J.O.P.F. : octobre 2004) - SMIG (01/12/04)

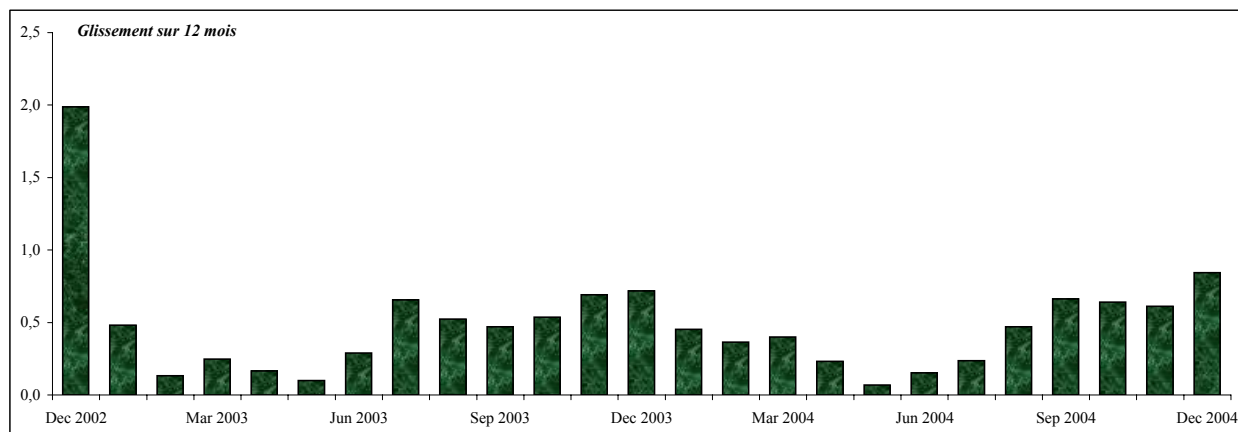
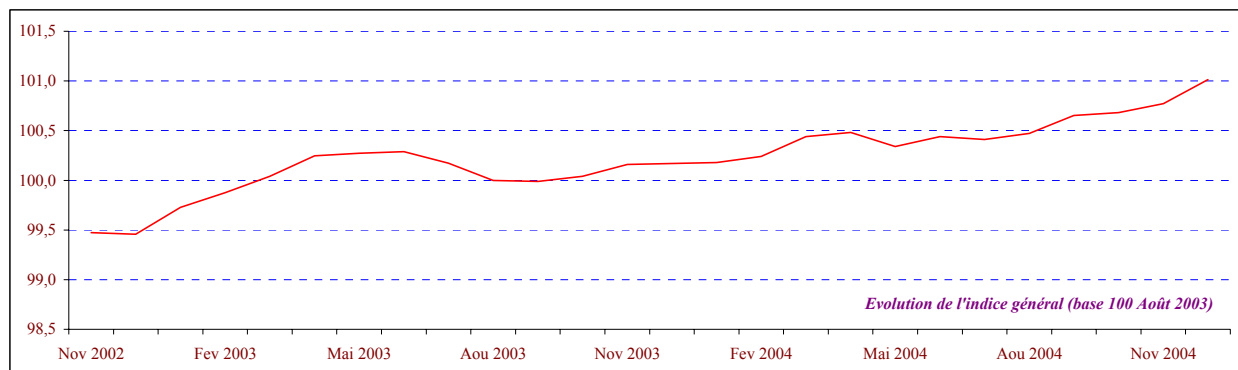
| | Unité | Décembre | | | | | | Dernière Information Octobre 2004 | Variation | |
|--------------------------------|--------|----------|----------|----------|----------|----------|----------|--------------------------------------|-------------|-------------|
| | | 1999 | 2000 | 2001 | 2002 | 2003 | 2004 | | 2004 / 2003 | 2004 / 1999 |
| Indice publié au JOPF* | Indice | 115,2 | 117,2 | 118,2 | 120,6 | 100,2 | 101,0 | 100,7 | | |
| Valeur base 100 août 2003 | Indice | 95,0 | 96,6 | 97,5 | 99,5 | 100,2 | 101,0 | 100,7 | 0,8% | 6,3% |
| Numéro de décision ou d'arrêté | | 84 | 105 | 158 | 114 | 61 | 35 | 147 | | |
| Date de parution au JOPF | | 22.01.98 | 28.01.99 | 03.02.00 | 01.02.01 | 07.02.02 | 06.02.04 | 02.12.04 | | |

* Base 100 décembre 1988 jusqu'en 2002, base 100 août 2003 à partir de 2003

| | | | | | | | | | | |
|--------------|-------|--------|--------|--------|--------|--------|--------|--------|-------|-------|
| SMIG horaire | F.CFP | 551,14 | 591,72 | 591,72 | 609,46 | 627,13 | 739,65 | 739,65 | 17,9% | 34,2% |
|--------------|-------|--------|--------|--------|--------|--------|--------|--------|-------|-------|

Dernière modification officielle du SMIG parue au JOPF le 30 novembre 2004

INDICE DES PRIX DE DÉTAIL À LA CONSOMMATION AU COURS DES 24 DERNIERS MOIS



PRIX MOYENS

| Variétés homogènes | Prix moyens | | | | | | | Variations en % | | |
|---|-------------|-------|-------|-------|-------|-------|-------|-----------------|-----------------------|--------------------|
| | 2003 | 2004 | | | | | | Sur 1 mois | Depuis le 1er janvier | Gliss. sur 12 mois |
| | Déce | Juil | Août | Sept | Octo | Nov | Déce | | | |
| Viande de bœuf à rôtir fraîche : Entrecôte (le kg) | 1 546 | 1 471 | 1 543 | 1 592 | 1 659 | 1 579 | 1 543 | -2,3 | -0,2 | -0,2 |
| Viande de veau à rôtir fraîche : Escalope de veau (le kg) | 2 162 | 2 301 | 2 300 | 2 506 | 2 455 | 2 450 | 2 429 | -0,9 | 12,3 | 12,3 |
| Viande de mouton à rôtir fraîche : Côtelette d'agneau (le kg) | 1 181 | 1 148 | 1 191 | 1 267 | 1 276 | 1 343 | 1 216 | -9,5 | 3,0 | 3,0 |
| Viande de porc à rôtir fraîche : Côtes de porc (le kg) | 1 137 | 1 126 | 1 137 | 1 137 | 1 137 | 1 137 | 1 126 | -1,0 | -1,0 | -1,0 |
| Poitrine fumée (le kg) | 1 574 | 1 597 | 1 597 | 1 600 | 1 556 | 1 608 | 1 600 | -0,5 | 1,7 | 1,7 |
| Poulet entier frais : Poulet local vide plumé (le kg) | 1 321 | 1 309 | 1 309 | 1 309 | 1 309 | 1 304 | 1 304 | - | -1,3 | -1,3 |
| Cuisses de poulet surgelées : Cuisses de poulets importées de 907 g | 283 | 300 | 303 | 302 | 299 | 305 | 304 | -0,3 | 7,4 | 7,4 |
| Préparations à base de viande fraîches (plat cuisiné) : Cochon rôti (le kg) | 2 841 | 2 841 | 2 841 | 2 841 | 2 841 | 2 841 | 2 841 | - | - | - |
| Corned Beef (Punu puatoro) : Corned beef local en boîte métallique de 340 g | 306 | 305 | 305 | 305 | 305 | 305 | 305 | - | -0,3 | -0,3 |
| Lait entier local (le litre) | 333 | 335 | 334 | 315 | 302 | 293 | 293 | - | -12,0 | -12,0 |
| Lait demi écrémé longue conservation (pasteurisé UHT, stérilisé) (le litre) | 135 | 139 | 139 | 140 | 140 | 139 | 139 | - | 3,0 | 3,0 |
| Yaourt nature : Yaourt local x 4 | 324 | 326 | 323 | 323 | 315 | 337 | 323 | -4,2 | -0,3 | -0,3 |
| Œufs : œufs moyens locaux (la douzaine) | 336 | 351 | 357 | 357 | 357 | 357 | 357 | - | 6,3 | 6,3 |
| Autres condiments : Mitihue (le litre) | 820 | 830 | 830 | 831 | 830 | 830 | 831 | 0,1 | 1,3 | 1,3 |
| Livraison à domicile d'eau de source conditionnée en bonbonne (la bonbonne) | 750 | 750 | 750 | 750 | 750 | 750 | 750 | - | - | - |
| Vins rouges en bouteille plastique de 150 cl | 838 | 816 | 816 | 816 | 816 | 763 | 841 | 10,2 | 0,4 | 0,4 |
| Bière locale en boîte métallique de 33 cl | 185 | 186 | 187 | 187 | 187 | 187 | 186 | -0,5 | 0,5 | 0,5 |
| Bière locale en bouteille consignée de 50 cl | 176 | 177 | 177 | 177 | 177 | 177 | 175 | -1,1 | -0,6 | -0,6 |
| Eaux de source en bouteille plastique de 150 cl | 103 | 104 | 104 | 104 | 104 | 104 | 104 | - | 1,0 | 1,0 |
| Colas locaux en boîte de 35 cl | 105 | 105 | 105 | 105 | 105 | 105 | 105 | - | - | - |
| Allumettes (la boîte) | 7 | 7 | 7 | 7 | 7 | 7 | 7 | - | - | - |
| Mélange pour moteur à deux temps (le litre) | 145 | 145 | 144 | 144 | 144 | 144 | 144 | - | -0,7 | -0,7 |
| Essence sans plomb (le litre) | 130 | 128 | 128 | 128 | 128 | 128 | 128 | - | -1,5 | -1,5 |
| Gaz en bouteille : bonbonne de 13 kg sans consigne | 2 353 | 2 353 | 2 353 | 2 353 | 2 353 | 2 353 | 2 353 | - | - | - |
| Facture d'électricité, paiement à la consommation : Prix du kwh | 27 | 27 | 27 | 27 | 27 | 27 | 27 | - | - | - |
| Cigarettes : Cigarettes de tabac brun sans filtre | 407 | 390 | 390 | 390 | 390 | 390 | 390 | - | -4,2 | -4,2 |
| Tabac à rouler (Bison, Neptune, etc...) : Tabac à rouler 35 g | 368 | 368 | 368 | 368 | 368 | 368 | 368 | - | - | - |
| Mécanique auto : Heure de main d'œuvre | 4 196 | 4 205 | 4 205 | 4 206 | 4 229 | 4 229 | 4 229 | - | 0,8 | 0,8 |
| Communication intérieure intra île : 4 minutes de communication | 136 | 136 | 136 | 136 | 136 | 136 | 136 | - | - | - |
| Places de cinéma adulte et enfant | 900 | 900 | 900 | 900 | 900 | 900 | 900 | - | - | - |

LES 25 PLUS FORTES VARIATIONS MENSUELLES

| Postes | Indice | | | | | | | Variations en % | | |
|---|--------|-------|-------|-------|-------|-------|-------|-----------------|-----------------------|--------------------|
| | 2003 | 2004 | | | | | | Sur 1 mois | Depuis le 1er janvier | Gliss. sur 12 mois |
| | Déce | Juil | Août | Sept | Octo | Nov | Déce | | | |
| Autres volailles fraîches, congelées ou fumées | 99,3 | 91,0 | 91,4 | 93,9 | 93,5 | 92,5 | 108,6 | 17,4 | 9,4 | 9,4 |
| Transport international | 98,8 | 98,8 | 98,9 | 99,2 | 98,7 | 99,0 | 107,6 | 8,7 | 9,0 | 9,0 |
| Articles de sport et de pêche | 98,3 | 97,1 | 97,1 | 97,1 | 96,9 | 95,0 | 102,8 | 8,2 | 4,5 | 4,5 |
| Dépenses connexes à l'habitation | 101,1 | 102,5 | 102,5 | 102,5 | 102,5 | 106,2 | 113,1 | 6,4 | 11,8 | 11,8 |
| Autres appareils électriques à usage domestique | 98,5 | 99,0 | 99,0 | 99,0 | 99,0 | 97,1 | 101,7 | 4,8 | 3,3 | 3,3 |
| Épices et aromates | 100,0 | 102,6 | 102,7 | 102,6 | 102,9 | 103,1 | 106,0 | 2,9 | 6,1 | 6,1 |
| Autres sous-vêtements pour femme | 100,0 | 98,7 | 98,7 | 98,7 | 98,7 | 98,7 | 101,3 | 2,6 | 1,3 | 1,3 |
| Riz | 100,1 | 101,3 | 101,3 | 98,6 | 98,6 | 99,9 | 102,5 | 2,6 | 2,4 | 2,4 |
| Crèmes glacées et sorbets | 92,6 | 104,2 | 101,4 | 98,5 | 105,7 | 102,5 | 105,2 | 2,6 | 13,5 | 13,5 |
| Vins de consommation courante | 101,2 | 100,5 | 99,9 | 100,1 | 99,8 | 98,7 | 101,2 | 2,5 | - | - |
| Triperie | 111,0 | 112,3 | 112,3 | 113,4 | 110,0 | 107,4 | 109,7 | 2,2 | -1,2 | -1,2 |
| Savons ménagers | 101,8 | 100,8 | 101,4 | 100,2 | 102,1 | 99,9 | 102,0 | 2,1 | 0,1 | 0,1 |
| Lessives, assouplissants et autres produits d'entretien | 99,2 | 99,6 | 100,1 | 99,1 | 100,7 | 97,9 | 99,9 | 2,1 | 0,7 | 0,7 |
| Téléphones et téléphones cellulaires | 97,7 | 85,4 | 85,0 | 84,7 | 80,6 | 83,8 | 82,1 | -2,0 | -15,9 | -15,9 |
| Petit électroménager | 100,6 | 99,2 | 99,7 | 99,7 | 99,0 | 100,2 | 98,0 | -2,2 | -2,6 | -2,6 |
| Bœuf haché | 104,5 | 108,2 | 108,4 | 108,4 | 108,6 | 112,5 | 110,0 | -2,2 | 5,2 | 5,2 |
| Véhicules deux roues à moteur | 96,8 | 92,5 | 92,2 | 92,2 | 88,0 | 88,3 | 86,1 | -2,5 | -11,1 | -11,1 |
| Mouton à rôtir | 109,3 | 108,2 | 111,4 | 115,7 | 115,2 | 119,1 | 115,8 | -2,8 | 6,0 | 6,0 |
| Matériel de prise de vue | 99,5 | 97,3 | 97,3 | 97,4 | 95,9 | 96,1 | 93,0 | -3,2 | -6,5 | -6,5 |
| Supports musicaux enregistrés ou non | 99,1 | 96,5 | 96,5 | 98,0 | 98,0 | 98,0 | 94,4 | -3,7 | -4,8 | -4,8 |
| Veau à braiser ou à bouillir | 100,9 | 115,1 | 110,3 | 99,8 | 111,6 | 112,1 | 106,4 | -5,0 | 5,5 | 5,5 |
| Autres appareils électro-acoustiques | 98,4 | 91,8 | 91,9 | 91,9 | 91,6 | 88,9 | 84,4 | -5,1 | -14,2 | -14,2 |
| Machine à coudre | 93,9 | 92,0 | 92,0 | 92,0 | 89,1 | 92,6 | 84,6 | -8,6 | -9,9 | -9,9 |
| Mouton à braiser ou à bouillir | 126,1 | 113,4 | 115,2 | 122,6 | 122,4 | 121,4 | 110,4 | -9,1 | -12,4 | -12,4 |
| Veau à rôtir | 104,5 | 110,5 | 115,4 | 113,1 | 115,4 | 116,9 | 101,7 | -13,1 | -2,7 | -2,7 |