

SPÉCIAL

INDICE DES PRIX À LA CONSOMMATION

Février 2008

UN INDICE GÉNÉRAL DE 99,60

+ 0,1 % pour le mois de février 2008

- 0,4 % depuis le 1er janvier

+ 2,0 % sur les 12 derniers mois

UN INDICE OUVRIER DE 100,29

Analyse

L'indice des prix à la consommation s'établit à 99,60 soit une augmentation de 0,1 %. Cette progression est essentiellement liée aux divisions "loisir et culture" et "produits alimentaires et boissons non alcoolisées" dont les prix s'accroissent respectivement de 1,7 % et 0,5 %. La baisse des tarifs aériens internationaux se poursuit en février (-1,4 %) et limite la progression de l'indice général. Ainsi, l'indice "hors transport aérien international" progresse de 0,2 %.

Si la division "loisir et culture" contribue de manière conséquente à la progression de l'indice général, c'est en raison d'une forte augmentation sur les prix des "jeux, jouets et passe-temps" (+27,9 %). Il s'agit là d'un rattrapage sur la baisse constatée en janvier (-14,1 %). Depuis le début de l'année, les prix des produits de cette classe ont progressé de 9,8 %. Dans le même groupe, les prix des "articles de papeterie et de dessin" s'accroissent de 11,2 % alors que ceux des "équipements informatiques" perdent 13,3 %.

Les prix des produits alimentaires sont tirés à la hausse par les "viandes" (+1,1 %), les "lait, fromage et œuf" (+2,1 %) et les "sucre, confitures, miel, chocolat et confiserie" (+9,9 %). Cette évolution est renforcée par l'accroissement de 1,0 % des prix des "boissons non alcoolisées". La baisse des prix des "poissons" (-3,5 %) n'a qu'un impact limité sur l'évolution générale de la division.

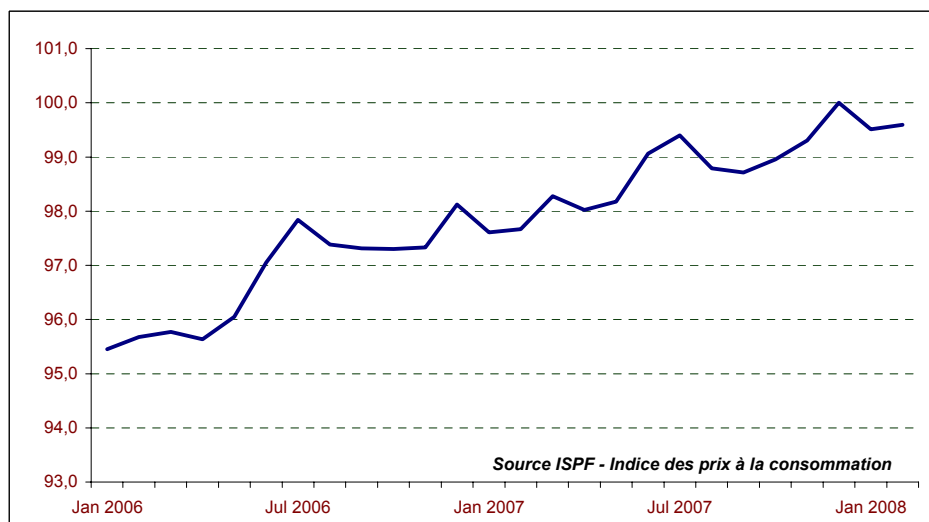
Les prix des "boissons alcoolisées, tabac" augmentent de 0,1 % sous l'impulsion des prix du "vin" (+0,4 %) et des spiritueux (+0,5 %).

La diminution des prix dans la division "transports" est aussi le fruit de la baisse des prix des "voitures particulières" (-0,2 %) comme ceux des "carburants et lubrifiants pour véhicules personnels" (-0,2 % également).

Les prix des "articles d'habillement et articles chaussants" baissent à nouveau en février (-0,5 %). Sur les deux premiers mois de l'année, les prix des produits appartenant à cette division sont en recul de 2,0 %.

Evolution de l'indice des prix à la consommation au cours de 24 derniers mois

- Base 100 Décembre 2007 -



N° 371

Février 2008

Dépôt légal : Mars 2008

Directeur de la publication :
Serge CONTOUR

Auteur de la publication
Olivier CHAMPION

Vente et abonnement : 47 34 42

Prix au numéro :

En Polynésie française : 600 F.CFP

Hors Polynésie française : 750 F.CFP

Abonnement : 12 numéros

En Polynésie française : 6 000 F.CFP

Hors Polynésie française : 7 500 F.CFP

ISSN 1247 - 7370

© ISPF 2008

B.P. 395 - 98 713 Papeete

Tél : (689) 47 34 34 - Fax : (689) 42 72 52

mél : ispf@ispf.pf / site web : www.ispf.pf

RÉSULTATS EN NOMENCLATURE COICOP

- BASE 100 DÉCEMBRE 2007 -

Division	Pondération	Indice							Variations en %		
		2007					2008		Sur 1 mois	Depuis le 1er janvier	Gliss. sur 12 mois
		Fev	Sep	Oct	Nov	Dec	Jan	Fev			
0 - Indice général	1 000 000	97,67	98,71	98,96	99,30	100,00	99,51	99,60	0,1	-0,4	2,0
01 - Produits alimentaires et boissons non alcoolisées	224 403	97,54	97,92	97,16	99,10	100,00	100,75	101,20	0,5	1,2	3,8
01.1 - Produits alimentaires	199 172	97,38	97,61	96,69	98,92	100,00	100,77	101,16	0,4	1,2	3,9
01.2 - Boissons non alcoolisées	25 231	98,85	100,50	100,99	100,54	100,00	100,55	101,56	1,0	1,6	2,7
02 - Boissons alcoolisées, tabac	34 278	96,90	100,93	100,96	100,60	100,00	100,47	100,59	0,1	0,6	3,8
02.1 - Boissons alcoolisées	24 325	95,55	101,14	101,08	100,73	100,00	100,66	100,87	0,2	0,9	5,6
02.2 - Tabac	9 953	100,16	100,39	100,66	100,26	100,00	100,00	99,92	-0,1	-0,1	-0,2
03 - Articles d'habillement et articles chaussants	30 815	99,71	100,38	99,05	100,10	100,00	98,45	97,96	-0,5	-2,0	-1,8
03.1 - Articles d'habillement	25 656	99,40	100,42	98,86	100,45	100,00	98,48	97,76	-0,7	-2,2	-1,6
03.2 - Articles chaussants	5 159	101,41	100,28	100,04	98,39	100,00	98,26	98,95	0,7	-1,1	-2,4
04 - Logement, eau, électricité, gaz et autres combustibles	178 773	100,73	100,24	100,45	100,12	100,00	100,19	100,15	-	0,1	-0,6
04.1 - Loyers d'habitation réels	101 048	98,50	100,05	100,26	99,89	100,00	100,02	100,04	-	-	1,6
04.3 - Entretien et réparation du logement	13 552	94,10	100,35	100,34	100,59	100,00	102,01	101,37	-0,6	1,4	7,7
04.4 - Adduction d'eau et autres services relatifs au logement	11 264	135,10	100,50	100,76	100,36	100,00	100,44	100,44	-	0,4	-25,7
04.5 - Électricité, gaz et autres combustibles	52 909	101,15	100,51	100,77	100,37	100,00	100,00	99,99	-	-	-1,1
05 - Ameublement, équipement ménager et entretien courant de la maison	56 613	99,35	99,43	100,21	100,20	100,00	101,01	101,00	-	1,0	1,7
05.1 - Meubles, articles d'ameublement, tapis et autres revêtements de sol	6 114	100,54	101,02	100,08	100,62	100,00	100,40	97,41	-3,0	-2,6	-3,1
05.2 - Articles de ménage en textiles	3 161	98,94	97,89	99,54	100,20	100,00	102,12	100,15	-1,9	0,2	1,2
05.3 - Appareils ménagers	8 758	97,86	100,56	100,85	100,51	100,00	101,83	102,42	0,6	2,4	4,7
05.4 - Verrerie, vaisselle et ustensiles de ménage	3 264	101,92	101,07	101,30	100,23	100,00	99,19	101,43	2,3	1,4	-0,5
05.5 - Outillage pour la maison et le jardin	5 811	98,32	98,26	98,65	100,02	100,00	98,75	100,64	1,9	0,6	2,4
05.6 - Biens et services pour l'entretien courant de l'habitation	29 505	99,51	99,00	100,31	100,05	100,00	101,42	101,42	-	1,4	1,9
06 - Santé	7 391	99,29	100,34	100,47	99,92	100,00	99,75	99,98	0,2	-	0,7
06.1 - Produits et appareils thérapeutiques; matériel médical	3 550	98,61	100,28	100,26	99,57	100,00	99,49	99,95	0,5	-0,1	1,4
06.2 - Services de consultation externe	3 522	100,23	100,50	100,76	100,36	100,00	100,00	100,00	-	-	-0,2
06.3 - Services hospitaliers	319	96,84	99,17	99,43	99,04	100,00	100,00	100,00	-	-	3,3
07 - Transports	184 637	91,53	95,10	96,53	96,47	100,00	96,31	95,90	-0,4	-4,1	4,8
07.1 - Véhicules	86 679	97,56	98,81	100,82	100,69	100,00	100,60	100,50	-0,1	0,5	3,0
07.2 - Utilisation des véhicules personnels	49 052	99,98	100,83	100,63	100,26	100,00	100,16	100,06	-0,1	0,1	0,1
07.3 - Services de transport	48 906	76,95	84,21	86,37	86,74	100,00	84,85	83,73	-1,3	-16,3	8,8
08 - Communications	47 993	101,76	100,94	100,96	100,42	100,00	99,97	100,03	0,1	-	-1,7
08.1 - Services postaux	1 358	93,94	100,50	100,76	100,36	100,00	103,76	103,76	-	3,8	10,4
08.3 - Équipement et service de téléphone et de télécopie	46 635	101,98	100,95	100,97	100,42	100,00	99,86	99,92	0,1	-0,1	-2,0
09 - Loisirs et culture	64 708	99,95	99,90	100,56	100,78	100,00	98,52	100,16	1,7	0,2	0,2
09.1 - Équipements audiovisuels, photographiques et informatiques	9 508	112,34	104,80	103,70	101,23	100,00	100,60	95,26	-5,3	-4,7	-15,2
09.2 - Autres biens durables importants pour les loisirs et la culture	1 978	77,26	77,31	91,04	106,74	100,00	91,09	92,78	1,9	-7,2	20,1
09.3 - Autres articles et équipement de loisirs, jardins et animaux d'agrément	17 606	97,23	100,01	100,15	101,20	100,00	96,21	102,56	6,6	2,6	5,5
09.4 - Services récréatifs et culturels	20 547	99,32	100,50	100,76	100,36	100,00	99,18	99,18	-	-0,8	-0,1
09.5 - Édition, presse et papeterie	10 001	101,09	98,59	99,78	99,62	100,00	99,00	102,63	3,7	2,6	1,5
09.6 - Voyages à forfait	5 068	96,88	100,50	100,76	100,36	100,00	102,00	102,00	-	2,0	5,3
10 - Enseignement, Education	5 533	98,24	100,50	100,76	100,36	100,00	100,00	100,00	-	-	1,8
10.1 - Enseignement maternel et primaire	1 685	95,54	100,50	100,76	100,36	100,00	100,00	100,00	-	-	4,7
10.2 - Enseignement secondaire	2 437	98,62	100,50	100,76	100,36	100,00	100,00	100,00	-	-	1,4
10.3 - Enseignement post-secondaire non supérieur	1 152	98,93	100,50	100,76	100,36	100,00	100,00	100,00	-	-	1,1
10.4 - Enseignement supérieur	259	109,06	100,50	100,76	100,36	100,00	100,00	100,00	-	-	-8,3
11 - Hôtellerie, cafés, restauration	87 346	98,59	100,24	100,55	100,23	100,00	100,60	100,38	-0,2	0,4	1,8
11.1 - Services de restauration	81 534	98,35	100,22	100,53	100,22	100,00	100,64	100,41	-0,2	0,4	2,1
11.2 - Services d'hébergement	5 812	101,97	100,50	100,76	100,36	100,00	100,00	100,00	-	-	-1,9
12 - Autres biens et services	77 510	99,70	99,99	100,48	100,43	100,00	100,11	100,00	-0,1	-	0,3
12.1 - Soins personnels	21 699	98,39	98,80	100,70	100,30	100,00	100,12	100,02	-0,1	-	1,7
12.3 - Effets personnels non définis ailleurs	5 792	99,77	100,23	97,46	102,01	100,00	100,97	99,85	-1,1	-0,1	0,1
12.4 - Protection sociale	1 115	100,23	100,50	100,76	100,36	100,00	100,00	100,00	-	-	-0,2
12.5 - Assurances	45 791	100,33	100,50	100,76	100,36	100,00	100,00	100,00	-	-	-0,3
12.7 - Autres services non définis ailleurs	3 113	99,76	100,46	100,73	99,53	100,00	100,18	100,18	-	0,2	0,4

RÉSULTATS EN NOMENCLATURE IPC

- BASE 100 DÉCEMBRE 2007 -

Grands groupes	Pondération	Indice								Variations en %		
		2007					2008			Sur 1 mois	Depuis le 1er janvier	Gliss sur 12 mois
		Fev	Sep	Oct	Nov	Dec	Jan	Fev				
0 - Indice général	1 000 000	97,67	98,71	98,96	99,30	100,00	99,51	99,60	0,1	-0,4	2,0	
1 - Alimentation	251 442	97,83	99,17	99,09	99,93	100,00	100,73	101,16	0,4	1,2	3,4	
1.11 - Boulangerie Pâtisserie	33 239	98,33	99,78	99,60	100,03	100,00	100,55	99,45	-1,1	-0,6	1,1	
1.12 - Autres produits à base de céréales	9 139	94,90	96,65	99,51	99,93	100,00	100,58	96,96	-3,6	-3,0	2,2	
1.13 - Viandes de boucherie	17 630	99,08	99,65	98,74	100,66	100,00	100,13	101,45	1,3	1,4	2,4	
1.14 - Viandes de porc et charcuterie	13 589	96,24	98,29	97,81	99,71	100,00	97,89	97,89	-	-2,1	1,7	
1.15 - Volailles, lapins et gibiers	11 386	91,81	99,36	98,60	97,48	100,00	96,52	99,45	3,0	-0,6	8,3	
1.16 - Autres produits contenant de la viande	7 525	98,06	98,71	99,18	100,00	100,00	100,61	100,31	-0,3	0,3	2,3	
1.17 - Produits de la pêche	24 812	99,49	99,01	98,93	100,83	100,00	106,79	103,04	-3,5	3,0	3,6	
1.18 - Laites et fromages	18 506	95,74	97,43	96,82	98,61	100,00	101,56	103,98	2,4	4,0	8,6	
1.19 - œufs	3 344	99,71	100,00	100,00	100,00	100,00	100,12	100,12	-	0,1	0,4	
1.20 - Beurres et corps gras	6 619	95,87	99,32	99,53	99,75	100,00	100,84	103,96	3,1	4,0	8,4	
1.21 - Légumes	21 552	100,68	100,11	100,07	99,99	100,00	100,57	100,30	-0,3	0,3	-0,4	
1.22 - Fruits	10 873	100,99	100,99	100,93	100,99	100,00	99,58	99,77	0,2	-0,2	-1,2	
1.23 - Sucres et produits à base de sucre	6 763	97,34	97,92	98,17	99,12	100,00	99,03	99,76	0,7	-0,2	2,5	
1.24 - Produits alimentaires divers	15 093	95,36	97,07	96,99	99,57	100,00	99,18	106,66	7,5	6,7	11,8	
1.25 - Boissons alcoolisées	24 325	98,53	100,22	100,20	100,42	100,00	100,66	100,87	0,2	0,9	2,4	
1.26 - Cafés et thés	3 413	97,93	99,45	100,09	99,98	100,00	101,36	100,21	-1,1	0,2	2,3	
1.27 - Autres boissons non alcoolisées	23 634	98,98	99,97	99,91	100,09	100,00	100,39	101,51	1,1	1,5	2,6	
2 - Produits manufacturés	347 904	99,67	99,34	99,83	100,03	100,00	100,04	100,21	0,2	0,2	0,5	
2.31 - Vêtements de dessus pour hommes et jeunes gens	3 833	100,52	101,42	100,22	100,02	100,00	99,54	95,60	-4,0	-4,4	-4,9	
2.32 - Vêtements de dessus pour femmes et jeunes filles	5 971	106,29	101,77	101,07	100,42	100,00	96,12	95,13	-1,0	-4,9	-10,5	
2.33 - Vêtements de dessus pour enfants	10 393	99,70	99,53	99,70	99,69	100,00	98,80	100,94	2,2	0,9	1,2	
2.34 - Lingerie, bonneterie pour hommes	461	97,59	97,59	97,59	100,00	100,00	100,53	85,50	-14,9	-14,5	-12,4	
2.35 - Lingerie, bonneterie pour femmes	713	98,64	103,43	103,43	103,43	100,00	100,55	87,49	-13,0	-12,5	-11,3	
2.36 - Lingerie, bonneterie pour enfants	514	99,89	100,00	100,00	100,00	100,00	93,47	90,76	-2,9	-9,2	-9,1	
2.37 - Vêtements de travail, de sport	1 055	105,82	98,40	100,18	103,50	100,00	100,31	99,71	-0,6	-0,3	-5,8	
2.38 - Accessoires du vêtement	331	98,36	100,00	100,00	100,00	100,00	101,10	94,29	-6,7	-5,7	-4,1	
2.39 - Articles chaussants	5 159	101,88	102,67	101,00	100,95	100,00	98,26	98,95	0,7	-1,1	-2,9	
2.41 - Tissus, fils et mercerie	991	100,00	100,00	100,00	100,00	100,00	100,08	100,51	0,4	0,5	0,5	
2.42 - Linge de maison, textiles d'ameublement	1 999	100,60	99,48	100,24	99,71	100,00	100,21	100,16	-	0,2	-0,4	
2.51 - Mobilier	6 953	101,25	101,95	99,90	100,00	100,00	101,68	98,57	-3,1	-1,4	-2,6	
2.52 - Tapis, revêtements de sol	690	98,74	98,79	98,23	100,00	100,00	100,68	96,50	-4,2	-3,5	-2,3	
2.53 - Gros appareils ménagers	7 660	101,14	98,51	98,44	99,55	100,00	102,08	102,77	0,7	2,8	1,6	
2.54 - Petits appareils ménagers électriques	1 049	103,22	102,56	102,40	102,71	100,00	100,41	100,37	-	0,4	-2,8	
2.55 - Articles de ménage	7 147	97,70	99,12	99,42	100,05	100,00	99,26	100,03	0,8	-	2,4	
2.56 - Articles d'électricité, quincaillerie	12 269	98,71	99,50	99,49	100,06	100,00	102,16	101,60	-0,5	1,6	2,9	
2.57 - Savons de ménage, produits d'entretien	22 344	99,37	98,50	99,83	99,50	100,00	101,75	101,83	0,1	1,8	2,5	
2.58 - Articles de toilette, de soins	20 169	99,25	99,35	99,79	99,86	100,00	100,28	100,14	-0,1	0,1	0,9	
2.59 - Véhicules	96 277	98,52	98,55	100,14	100,27	100,00	100,49	100,52	-	0,5	2,0	
2.61 - Articles de papeterie	3 261	100,00	98,06	98,57	100,16	100,00	96,21	105,44	9,6	5,4	5,4	
2.62 - Livres, journaux	7 209	102,11	99,76	99,99	100,00	100,00	100,31	101,06	0,7	1,1	-1,0	
2.63 - Photo optique non médicale	1 229	105,91	100,83	100,37	100,00	100,00	99,91	101,46	1,6	1,5	-4,2	
2.64 - Articles électro acoustiques	6 024	107,18	102,25	101,23	100,28	100,00	100,37	98,89	-1,5	-1,1	-7,7	
2.65 - Autres articles de loisir	21 732	94,73	96,84	97,43	99,39	100,00	96,44	99,66	3,3	-0,3	5,2	
2.66 - Combustibles, énergie	86 726	100,51	100,00	100,00	100,00	100,00	100,00	99,99	-	-	-0,5	
2.67 - Tabacs	9 953	99,68	99,50	99,88	99,88	100,00	100,00	99,92	-0,1	-0,1	0,2	
2.68 - Produits manufacturés divers	5 792	102,16	100,63	99,53	99,80	100,00	100,97	99,85	-1,1	-0,1	-2,3	
3 - Services	400 654	95,79	97,85	98,07	98,25	100,00	98,28	98,09	-0,2	-1,9	2,4	
3.71 - Loyer, eau	109 598	98,53	99,60	99,54	99,57	100,00	100,07	100,08	-	0,1	1,6	
3.72 - Réparation et entretien de logements et d'appareils ménagers	7 039	96,51	100,00	100,00	100,00	100,00	100,00	100,00	-	-	3,6	
3.73 - Ressemelage, nettoyage, teinturerie	1 394	96,53	100,00	100,00	100,00	100,00	100,36	100,36	-	0,4	4,0	
3.74 - Soins personnels	5 080	95,59	99,33	99,33	99,93	100,00	99,05	99,50	0,4	-0,5	4,1	
3.75 - Services de santé	4 934	99,77	99,92	99,92	99,92	100,00	100,00	100,11	0,1	0,1	0,3	
3.76 - Transports publics	50 838	76,55	84,44	86,42	87,34	100,00	85,50	84,42	-1,3	-15,6	10,3	
3.77 - Services d'utilisation de véhicules privés	5 109	96,67	99,81	100,00	100,00	100,00	100,21	100,21	-	0,2	3,7	
3.78 - Postes et télécommunications	46 731	100,79	100,00	100,00	100,00	100,00	99,95	99,95	-	-0,1	-0,8	
3.79 - Frais d'enseignement	6 326	98,61	100,00	100,00	100,00	100,00	100,00	100,00	-	-	1,4	
3.81 - Spectacles	12 802	100,58	100,00	100,00	100,00	100,00	100,00	100,00	-	-	-0,6	
3.82 - Hôtels, restaurants, cantines	85 483	98,99	99,81	99,74	99,91	100,00	100,60	100,37	-0,2	0,4	1,4	
3.83 - Consommation dans les bars	1 540	98,82	99,82	99,82	100,00	100,00	100,28	101,23	0,9	1,2	2,4	
3.84 - Services de vacances, de sport	8 697	96,67	100,00	100,00	100,00	100,00	101,16	101,16	-	1,2	4,6	
3.85 - Services divers	55 083	100,31	100,00	100,00	100,00	100,00	99,72	99,72	-	-0,3	-0,6	

RÉSULTATS DÉTAILLÉS EN NOMENCLATURE COICOP

- BASE 100 DÉCEMBRE 2007 -

Divisions Groupes Classe	Pondération	Indice								Variations en %		
		2007					2008			Sur 1 mois	Depuis le 1er janvier	Gliss. sur 12 mois
		Feb	Sep	Oct	Nov	Dec	Jan	Feb				
0 - Indice général	1 000 000	97,67	98,71	98,96	99,30	100,00	99,51	99,60	0,1	-0,4	2,0	
01 - Produits alimentaires et boissons non alcoolisées	224 403	97,54	97,92	97,16	99,10	100,00	100,75	101,20	0,5	1,2	3,8	
01.1 - Produits alimentaires	199 172	97,38	97,61	96,69	98,92	100,00	100,77	101,16	0,4	1,2	3,9	
01.1.1 - Pains et céréales	42 028	102,03	102,95	99,67	99,08	100,00	100,56	99,05	-1,5	-0,9	-2,9	
01.1.2 - Viande	50 130	96,83	100,47	100,54	101,34	100,00	98,78	99,87	1,1	-0,1	3,1	
01.1.3 - Poisson	24 812	94,74	96,78	94,33	98,45	100,00	106,79	103,04	-3,5	3,0	8,8	
01.1.4 - Lait, fromages et œufs	20 934	97,08	98,59	97,63	98,29	100,00	101,39	103,50	2,1	3,5	6,6	
01.1.5 - Huiles et graisses	4 417	95,78	99,28	99,42	99,40	100,00	101,26	105,94	4,6	5,9	10,6	
01.1.6 - Fruits	10 467	96,32	89,34	91,29	93,01	100,00	98,89	99,27	0,4	-0,7	3,1	
01.1.7 - Légumes	22 824	98,14	86,21	86,45	96,36	100,00	101,03	100,26	-0,8	0,3	2,2	
01.1.8 - Sucre, confitures, miel, chocolat et confiserie	10 911	95,36	96,39	95,97	99,67	100,00	97,96	107,69	9,9	7,7	12,9	
01.1.9 - Produits alimentaires non définis ailleurs	12 649	98,23	99,00	99,32	100,12	100,00	99,92	100,85	0,9	0,8	2,7	
01.2 - Boissons non alcoolisées	25 231	98,85	100,50	100,99	100,54	100,00	100,55	101,56	1,0	1,6	2,7	
01.2.1 - Café, thé, cacao	4 311	96,72	100,70	101,73	100,48	100,00	101,12	100,83	-0,3	0,8	4,2	
01.2.2 - Eaux minérales, boissons gazeuses et jus de fruits et de légumes	20 920	99,28	100,47	100,84	100,55	100,00	100,44	101,71	1,3	1,7	2,4	
02 - Boissons alcoolisées, tabac	34 278	96,90	100,93	100,96	100,60	100,00	100,47	100,59	0,1	0,6	3,8	
02.1 - Boissons alcoolisées	24 325	95,55	101,14	101,08	100,73	100,00	100,66	100,87	0,2	0,9	5,6	
02.1.1 - Spiritueux	3 351	100,70	102,22	101,25	101,58	100,00	100,79	101,34	0,5	1,3	0,6	
02.1.2 - Vin	9 757	99,80	101,84	101,91	101,44	100,00	100,90	101,34	0,4	1,3	1,5	
02.1.3 - Bière	11 217	90,46	100,23	100,32	99,87	100,00	100,40	100,32	-0,1	0,3	10,9	
02.2 - Tabac	9 953	100,16	100,39	100,66	100,26	100,00	100,00	99,92	-0,1	-0,1	-0,2	
02.2.0 - Tabac	9 953	100,16	100,39	100,66	100,26	100,00	100,00	99,92	-0,1	-0,1	-0,2	
03 - Articles d'habillement et articles chaussants	30 815	99,71	100,38	99,05	100,10	100,00	98,45	97,96	-0,5	-2,0	-1,8	
03.1 - Articles d'habillement	25 656	99,40	100,42	98,86	100,45	100,00	98,48	97,76	-0,7	-2,2	-1,6	
03.1.1 - Tissus d'habillement	770	96,56	96,81	80,11	101,02	100,00	100,00	100,66	0,7	0,7	4,2	
03.1.2 - Vêtements	22 940	100,58	101,44	100,53	100,45	100,00	98,26	97,53	-0,7	-2,5	-3,0	
03.1.3 - Autres articles vestimentaires et accessoires du vêtement	552	74,48	77,29	67,28	99,87	100,00	100,80	96,59	-4,2	-3,4	29,7	
03.1.4 - Nettoyage, réparation et location de vêtements	1 394	97,05	100,50	100,76	100,36	100,00	100,36	100,36	-	0,4	3,4	
03.2 - Articles chaussants	5 159	101,41	100,28	100,04	98,39	100,00	98,26	98,95	0,7	-1,1	-2,4	
03.2.1 - Chaussures et autres articles chaussants, y compris la réparation	5 159	101,41	100,28	100,04	98,39	100,00	98,26	98,95	0,7	-1,1	-2,4	
04 - Logement, eau, électricité, gaz et autres combustibles	178 773	100,73	100,24	100,45	100,12	100,00	100,19	100,15	-	0,1	-0,6	
04.1 - Loyers d'habitation réels	101 048	98,50	100,05	100,26	99,89	100,00	100,02	100,04	-	-	1,6	
04.1.1 - Loyers réels des locataires et sous-locataires	101 048	98,50	100,05	100,26	99,89	100,00	100,02	100,04	-	-	1,6	
04.3 - Entretien et réparation du logement	13 552	94,10	100,35	100,34	100,59	100,00	102,01	101,37	-0,6	1,4	7,7	
04.3.1 - Produits pour l'entretien et la réparation du logement	6 656	91,42	100,17	99,87	100,82	100,00	104,10	102,76	-1,3	2,8	12,4	
04.3.2 - Services d'entretien et de réparation du logement	6 896	96,80	100,50	100,76	100,36	100,00	100,00	100,00	-	-	3,3	
04.4 - Adduction d'eau et autres services relatifs au logement	11 264	135,10	100,50	100,76	100,36	100,00	100,44	100,44	-	0,4	-25,7	
04.4.1 - Adduction d'eau	6 056	192,89	100,50	100,76	100,36	100,00	100,82	100,82	-	0,8	-47,7	
04.4.2 - Enlèvement des ordures	5 208	100,23	100,50	100,76	100,36	100,00	100,00	100,00	-	-	-0,2	
04.5 - Électricité, gaz et autres combustibles	52 909	101,15	100,51	100,77	100,37	100,00	100,00	99,99	-	-	-1,1	
04.5.1 - Électricité	43 817	100,23	100,50	100,76	100,36	100,00	100,00	100,00	-	-	-0,2	
04.5.2 - Gaz	8 878	105,36	100,50	100,76	100,36	100,00	100,00	100,00	-	-	-5,1	
04.5.4 - Combustibles solides	214	99,30	104,11	102,36	101,95	100,00	100,00	96,62	-3,4	-3,4	-2,7	
05 - Ameublement, équipement ménager et entretien courant de la maison	56 613	99,35	99,43	100,21	100,20	100,00	101,01	101,00	-	1,0	1,7	
05.1 - Meubles, articles d'ameublement, tapis et autres revêtements de sol	6 114	100,54	101,02	100,08	100,62	100,00	100,40	97,41	-3,0	-2,6	-3,1	
05.1.1 - Meubles et articles d'ameublement	5 424	101,19	101,17	100,11	100,60	100,00	100,36	97,53	-2,8	-2,5	-3,6	
05.1.2 - Tapis et autres revêtements de sol	690	95,55	99,82	99,82	100,78	100,00	100,68	96,50	-4,2	-3,5	1,0	
05.2 - Articles de ménage en textiles	3 161	98,94	97,89	99,54	100,20	100,00	102,12	100,15	-1,9	0,2	1,2	
05.2.0 - Articles de ménage en textiles	3 161	98,94	97,89	99,54	100,20	100,00	102,12	100,15	-1,9	0,2	1,2	
05.3 - Appareils ménagers	8 758	97,86	100,56	100,85	100,51	100,00	101,83	102,42	0,6	2,4	4,7	
05.3.1 - Gros appareils ménagers électriques ou non	7 802	96,58	100,24	100,38	99,73	100,00	101,96	102,59	0,6	2,6	6,2	
05.3.2 - Petits appareils électroménagers	813	110,54	104,51	106,15	108,62	100,00	100,87	101,20	0,3	1,2	-8,5	
05.3.3 - Réparation d'appareils ménagers	143	100,23	100,50	100,76	100,36	100,00	100,00	100,00	-	-	-0,2	
05.4 - Verrerie, vaisselle et ustensiles de ménage	3 264	101,92	101,07	101,30	100,23	100,00	99,19	101,43	2,3	1,4	-0,5	
05.4.0 - Verrerie, vaisselle et ustensiles de ménage	3 264	101,92	101,07	101,30	100,23	100,00	99,19	101,43	2,3	1,4	-0,5	
05.5 - Outillage pour la maison et le jardin	5 811	98,32	98,26	98,65	100,02	100,00	98,75	100,64	1,9	0,6	2,4	
05.5.1 - Gros outillage et petit outillage	3 311	100,11	98,58	98,87	98,55	100,00	98,61	101,71	3,1	1,7	1,6	
05.5.2 - Accessoires divers connexes à l'outillage	2 500	96,07	97,87	98,38	102,05	100,00	98,92	99,22	0,3	-0,8	3,3	
05.6 - Biens et services pour l'entretien courant de l'habitation	29 505	99,51	99,00	100,31	100,05	100,00	101,42	101,42	-	1,4	1,9	
05.6.1 - Articles de ménage non durables	29 505	99,51	99,00	100,31	100,05	100,00	101,42	101,42	-	1,4	1,9	
06 - Santé	7 391	99,29	100,34	100,47	99,92	100,00	99,75	99,98	0,2	-	0,7	
06.1 - Produits et appareils thérapeutiques; matériel médical	3 550	98,61	100,28	100,26	99,57	100,00	99,49	99,95	0,5	-0,1	1,4	
06.1.1 - Produits pharmaceutiques	2 606	99,81	100,54	100,40	100,36	100,00	100,04	99,65	-0,4	-0,4	-0,2	
06.1.2 - Autres produits médicaux	158	87,53	99,12	99,39	85,14	100,00	102,77	102,77	-	2,8	17,4	
06.1.3 - Produits et appareils thérapeutiques	786	98,04	100,50	100,76	100,36	100,00	97,02	100,29	3,4	0,3	2,3	
06.2 - Services de consultation externe	3 522	100,23	100,50	100,76	100,36	100,00	100,00	100,00	-	-	-0,2	
06.2.1 - Services médicaux	2 079	100,23	100,50	100,76	100,36	100,00	100,00	100,00	-	-	-0,2	
06.2.2 - Services dentaires	1 131	100,23	100,50	100,76	100,36	100,00	100,00	100,00	-	-	-0,2	
06.2.3 - Services paramédicaux	312	100,23	100,50	100,76	100,36	100,00	100,00	100,00	-	-	-0,2	
06.3 - Services hospitaliers	319	96,84	99,17	99,43	99,04	100,00	100,00	100,00	-	-	3,3	
06.3.0 - Services hospitaliers	319	96,84	99,17	99,43	99,04	100,00	100,00	100,00	-	-	3,3	
07 - Transports	184 637	91,53	95,10	96,53	96,47	100,00	96,31	95,90	-0,4	-4,1	4,8	
07.1 - Véhicules	86 679	97,56	98,81	100,82	100,69	100,00	100,60	100,50	-0,1	0,5	3,0	
07.1.1 - Voitures particulières	82 693	97,57	98,87	101,01	100,70	100,00	100,67	100,51	-0,2	0,5	3,0	
07.1.2 - Motocycles	2 807	98,80	96,59	95,29	100,68	100,00	97,03	98,45	1,5	-1,5	-0,4	
07.1.3 - Bicyclettes	1 179	94,94	100,50	100,77	100,37	100,00	104,16	105,08	0,9	5,1	10,7	

RÉSULTATS DÉTAILLÉS EN NOMENCLATURE COICOP (SUITE)

- BASE 100 DÉCEMBRE 2007 -

Divisions Groupes Classe	Pondération	Indice							Variations en %		
		2007					2008		Sur 1 mois	Depuis le 1er janvier	Gliss. sur 12 mois
		Feb	Sep	Oct	Nov	Dec	Jan	Feb			
0 - Indice général	1 000 000	97,67	98,71	98,96	99,30	100,00	99,51	99,60	0,1	-0,4	2,0
07 - Transports	184 637	91,53	95,10	96,53	96,47	100,00	96,31	95,90	-0,4	-4,1	4,8
07.2 - Utilisation des véhicules personnels	49 052	99,98	100,83	100,63	100,26	100,00	100,16	100,06	-0,1	0,7	0,1
07.2.1 - Pièces détachées et accessoires pour les véhicules personnels	7 033	101,78	103,94	100,69	100,35	100,00	100,08	100,07	-	0,1	-1,7
07.2.2 - Carburants et lubrifiants pour les véhicules personnels	34 508	100,10	100,36	100,62	100,23	100,00	100,06	99,91	-0,2	-0,1	-0,2
07.2.3 - Entretien et réparation des véhicules personnels	4 855	96,70	100,50	100,76	100,36	100,00	100,22	100,22	-	0,2	3,6
07.2.4 - Autres services relatifs aux véhicules personnels	2 656	99,68	100,00	100,27	100,36	100,00	101,58	101,58	-	1,6	1,9
07.3 - Services de transport	48 906	76,95	84,21	86,37	86,74	100,00	84,85	83,73	-1,3	-16,3	8,8
07.3.2 - Transport de voyageurs par route	1 867	100,23	100,50	100,76	100,36	100,00	100,00	100,00	-	-	-0,2
07.3.3 - Transport de voyageurs par air	41 204	74,09	81,55	84,07	84,59	100,00	82,01	80,87	-1,4	-19,1	9,1
07.3.4 - Transport de voyageurs par mer et voies navigables intérieures	5 835	100,23	100,50	100,76	100,36	100,00	100,00	98,81	-1,2	-1,2	-1,4
08 - Communications	47 993	101,76	100,94	100,96	100,42	100,00	99,97	100,03	0,1	-	-1,7
08.1 - Services postaux	1 358	93,94	100,50	100,76	100,36	100,00	103,76	103,76	-	3,8	10,4
08.1.0 - Services postaux	1 358	93,94	100,50	100,76	100,36	100,00	103,76	103,76	-	3,8	10,4
08.3 - Équipement et service de téléphone et de télécopie	46 635	101,98	100,95	100,97	100,42	100,00	99,86	99,92	0,1	-0,1	-2,0
08.3.1 - Équipement de téléphone et de télécopie	1 262	128,99	114,77	107,21	102,63	100,00	100,84	103,02	2,2	3,0	-20,1
08.3.2 - Services de téléphone et de télécopie	45 373	101,12	100,50	100,76	100,36	100,00	99,84	99,84	-	-0,2	-1,3
09 - Loisirs et culture	64 708	99,95	99,90	100,56	100,78	100,00	98,52	100,16	1,7	0,2	0,2
09.1 - Équipements audiovisuels, photographiques et informatiques	9 508	112,34	104,80	103,70	101,23	100,00	100,60	95,26	-5,3	-4,7	-15,2
09.1.1 - Appareils de réception, d'enregistrement et de reproduction du son et de la vidéo	2 901	120,24	105,22	103,33	105,64	100,00	100,70	97,35	-3,3	-2,7	-19,0
09.1.2 - Équipement photographique et cinématographique, instruments d'optique	567	112,57	111,74	103,07	98,75	100,00	101,87	102,30	0,4	2,3	-9,1
09.1.3 - Équipement informatique	2 982	113,62	108,38	107,88	98,68	100,00	101,57	88,08	-13,3	-11,9	-22,5
09.1.4 - Supports d'enregistrement	2 523	105,49	100,74	101,28	100,22	100,00	99,19	98,97	-0,2	-1,0	-6,2
09.1.5 - Réparation des équipements audiovisuels, photographiques et informatiques	535	104,04	100,50	100,76	100,36	100,00	100,00	100,00	-	-	-3,9
09.2 - Autres biens durables importants pour les loisirs et la culture	1 978	77,26	77,31	91,04	106,74	100,00	91,09	92,78	1,9	-7,2	20,1
09.2.1 - Biens durables pour les loisirs d'extérieur	1 396	81,22	86,67	86,91	110,29	100,00	100,03	103,33	3,3	3,3	27,2
09.2.2 - Biens durables pour les loisirs d'intérieur, y compris les instruments de musique	582	78,96	66,02	103,78	99,11	100,00	69,62	68,54	-1,6	-31,5	-13,2
09.3 - Autres articles et équipement de loisirs, jardins et animaux d'agrément	17 606	97,23	100,01	100,15	101,20	100,00	96,21	102,56	6,6	2,6	5,5
09.3.1 - Jeux, jouets et passe-temps	3 018	100,81	101,17	99,76	100,14	100,00	85,87	109,81	27,9	9,8	8,9
09.3.2 - Équipements de sport, de camping et de loisirs en plein air	2 305	97,15	96,91	101,26	99,26	100,00	99,24	101,22	2,0	1,2	4,2
09.3.3 - Jardins, plantes et fleurs	6 514	96,90	99,89	98,80	102,63	100,00	95,88	98,98	3,2	-1,0	2,2
09.3.4 - Animaux d'agrément et produits liés	4 676	95,47	101,25	102,17	101,09	100,00	100,95	102,24	1,3	2,2	7,1
09.3.5 - Services vétérinaires et autres pour les animaux d'agrément	1 093	100,23	100,50	100,76	100,36	100,00	100,00	100,50	0,5	0,5	0,3
09.4 - Services récréatifs et culturels	20 547	99,32	100,50	100,76	100,36	100,00	99,18	99,18	-	-0,8	-0,1
09.4.1 - Services sportifs et récréatifs	7 717	98,16	100,50	100,76	100,36	100,00	100,00	100,00	-	-	1,9
09.4.2 - Services culturels	12 830	100,02	100,50	100,76	100,36	100,00	98,68	98,68	-	-1,3	-1,3
09.5 - Édition, presse et papeterie	10 001	101,09	98,59	99,78	99,62	100,00	99,00	102,63	3,7	2,6	1,5
09.5.1 - Édition	1 646	107,82	98,87	100,79	100,94	100,00	100,49	101,46	1,0	1,5	-5,9
09.5.2 - Journaux et périodiques	5 066	99,96	100,20	100,75	100,36	100,00	100,19	100,94	0,8	0,9	1,0
09.5.3 - Imprimés divers	497	102,61	100,41	101,30	100,58	100,00	100,96	100,96	-	1,0	-1,6
09.5.4 - Articles de papeterie et de dessin	2 792	99,23	95,40	97,26	97,41	100,00	95,61	106,32	11,2	6,3	7,1
09.6 - Voyages à forfait	5 068	96,88	100,50	100,76	100,36	100,00	102,00	102,00	-	2,0	5,3
09.6.0 - Voyages à forfait	5 068	96,88	100,50	100,76	100,36	100,00	102,00	102,00	-	2,0	5,3
10 - Enseignement, Education	5 533	98,24	100,50	100,76	100,36	100,00	100,00	100,00	-	-	1,8
10.1 - Enseignement maternel et primaire	1 685	95,54	100,50	100,76	100,36	100,00	100,00	100,00	-	-	4,7
10.1.0 - Enseignement maternel et primaire	1 685	95,54	100,50	100,76	100,36	100,00	100,00	100,00	-	-	4,7
10.2 - Enseignement secondaire	2 437	98,62	100,50	100,76	100,36	100,00	100,00	100,00	-	-	1,4
10.2.0 - Enseignement secondaire	2 437	98,62	100,50	100,76	100,36	100,00	100,00	100,00	-	-	1,4
10.3 - Enseignement post-secondaire non supérieur	1 152	98,93	100,50	100,76	100,36	100,00	100,00	100,00	-	-	1,1
10.3.0 - Enseignement post-secondaire non supérieur	1 152	98,93	100,50	100,76	100,36	100,00	100,00	100,00	-	-	1,1
10.4 - Enseignement supérieur	259	109,06	100,50	100,76	100,36	100,00	100,00	100,00	-	-	-8,3
10.4.0 - Enseignement supérieur	259	109,06	100,50	100,76	100,36	100,00	100,00	100,00	-	-	-8,3
11 - Hôtellerie, cafés, restauration	87 346	98,59	100,24	100,55	100,23	100,00	100,60	100,38	-0,2	0,4	1,8
11.1 - Services de restauration	81 534	98,35	100,22	100,53	100,22	100,00	100,64	100,41	-0,2	0,4	2,1
11.1.1 - Restaurants, cafés et similaires	72 827	98,59	100,19	100,51	100,20	100,00	100,72	100,45	-0,3	0,5	1,9
11.1.2 - Cantines	8 707	96,43	100,50	100,76	100,36	100,00	100,00	100,00	-	-	3,7
11.2 - Services d'hébergement	5 812	101,97	100,50	100,76	100,36	100,00	100,00	100,00	-	-	-1,9
11.2.0 - Services d'hébergement	5 812	101,97	100,50	100,76	100,36	100,00	100,00	100,00	-	-	-1,9
12 - Autres biens et services	77 510	99,70	99,99	100,48	100,43	100,00	100,11	100,00	-0,1	-	0,3
12.1 - Soins personnels	21 699	98,39	98,80	100,70	100,30	100,00	100,12	100,02	-0,1	-	1,7
12.1.1 - Salons de coiffure et esthétique corporelle	5 080	95,95	98,18	99,77	99,92	100,00	99,05	99,50	0,4	-0,5	3,7
12.1.2 - Appareils électriques pour les soins personnels et autres appareils	1 524	85,35	91,34	102,76	99,70	100,00	97,82	96,00	-1,9	-4,0	12,5
12.1.3 - Articles et produits pour les soins personnels	15 095	100,55	99,75	100,85	100,48	100,00	100,71	100,60	-0,1	0,6	0,1
12.3 - Effets personnels non définis ailleurs	5 792	99,77	100,23	97,46	102,01	100,00	100,97	99,85	-1,1	-0,7	0,1
12.3.1 - Articles de bijouterie, de joaillerie et d'horlogerie	2 875	96,87	101,07	93,33	103,87	100,00	101,74	102,34	0,6	2,3	5,6
12.3.2 - Autres effets personnels	2 917	103,46	100,02	101,91	100,23	100,00	100,20	97,42	-2,8	-2,6	-5,8
12.4 - Protection sociale	1 115	100,23	100,50	100,76	100,36	100,00	100,00	100,00	-	-	-0,2
12.4.0 - Protection sociale	1 115	100,23	100,50	100,76	100,36	100,00	100,00	100,00	-	-	-0,2
12.5 - Assurances	45 791	100,33	100,50	100,76	100,36	100,00	100,00	100,00	-	-	-0,3
12.5.2 - Assurances liées au logement	5 547	96,82	100,50	100,76	100,36	100,00	100,00	100,00	-	-	3,3
12.5.3 - Assurances liées à la santé	3 273	106,72	100,50	100,76	100,36	100,00	100,00	100,00	-	-	-6,3
12.5.4 - Assurances liées aux transports	34 443	100,89	100,50	100,76	100,36	100,00	100,00	100,00	-	-	-0,9
12.5.5 - Autres assurances	2 528	98,14	100,50	100,76	100,36	100,00	100,00	100,00	-	-	1,9
12.7 - Autres services non définis ailleurs	3 113	99,76	100,46	100,73	99,53	100,00	100,18	100,18	-	0,2	0,4
12.7.0 - Autres services non définis ailleurs	3 113	99,76	100,46	100,73	99,53	100,00	100,18	100,18	-	0,2	0,4

RÉSULTATS DÉTAILLÉS EN NOMENCLATURE IPC

- BASE 100 DÉCEMBRE 2007 -

Grands groupes Groupes Postes	Pondération	Indice							Variations en %		
		2007					2008		Sur 1 mois	Depuis le 1er janvier	Gliss. sur 12 mois
		Feb	Sep	Oct	Nov	Dec	Jan	Feb			
0 - Indice général	1 000 000	97,67	98,71	98,96	99,30	100,00	99,51	99,60	0,1	-0,4	2,0
1 - Alimentation	251 442	97,83	99,17	99,09	99,93	100,00	100,73	101,16	0,4	1,2	3,4
1.11 - Boulangerie Pâtisserie	33 239	98,33	99,78	99,60	100,03	100,00	100,55	99,45	-1,1	-0,6	1,1
1.11.1 - Pain	11 769	100,00	100,00	100,00	100,00	100,00	100,00	100,00	-	-	-
1.11.2 - Boulangerie fine	1 941	98,96	99,84	100,00	100,00	100,00	100,90	100,53	-0,4	0,5	1,6
1.11.3 - Pâtisserie fraîche sucrée ou salée	13 466	98,49	99,03	99,09	99,87	100,00	101,40	97,38	-4,0	-2,6	-1,1
1.11.4 - Biscottes	398	101,76	101,26	101,54	101,80	100,00	99,96	100,03	0,1	-	-1,7
1.11.5 - Biscuits et gâteaux sucrés ou salés emballés	5 665	94,03	101,07	99,73	100,37	100,00	99,59	102,70	3,1	2,7	9,2
1.12 - Autres produits à base de céréales	9 139	94,90	96,65	99,51	99,93	100,00	100,58	96,96	-3,6	-3,0	2,2
1.12.1 - Farine	491	95,39	103,24	102,43	103,63	100,00	100,54	100,92	0,4	0,9	5,8
1.12.2 - Semoule et flocons de petits déjeuners	3 086	97,63	100,42	100,42	100,60	100,00	101,01	103,48	2,5	3,5	6,0
1.12.3 - Desserts instantanés	350	105,65	99,73	100,00	100,00	100,00	100,00	82,12	-17,9	-17,9	-22,3
1.12.4 - Pâtes	1 505	98,91	100,12	100,12	99,58	100,00	102,05	105,15	3,0	5,1	6,3
1.12.5 - Riz	3 707	90,07	91,15	98,06	99,04	100,00	99,70	89,21	-10,5	-10,8	-1,0
1.13 - Viandes de boucherie	17 630	99,08	99,65	98,74	100,66	100,00	100,13	101,45	1,3	1,4	2,4
1.13.1 - Bœuf à rôtir	7 740	102,60	102,85	100,52	101,57	100,00	100,59	103,25	2,7	3,3	0,6
1.13.2 - Bœuf à braiser ou à bouillir	4 054	96,28	97,66	97,14	98,96	100,00	98,93	92,64	-6,4	-7,4	-3,8
1.13.3 - Bœuf haché	179	112,29	93,28	103,51	89,15	100,00	107,76	111,66	3,6	11,7	-0,6
1.13.4 - Veau à rôtir	1 984	102,48	98,54	96,29	104,88	100,00	101,59	108,16	6,5	8,2	5,5
1.13.5 - Veau à braiser ou à bouillir	453	105,55	89,77	94,03	103,15	100,00	96,88	108,64	12,1	8,6	2,9
1.13.6 - Mouton à rôtir	2 333	92,93	100,23	98,10	98,25	100,00	98,63	100,16	1,6	0,2	7,8
1.13.7 - Mouton à braiser ou à bouillir	887	92,74	92,29	102,72	99,26	100,00	102,54	109,18	6,5	9,2	17,7
1.14 - Viandes de porc et charcuterie	13 589	96,24	98,29	97,81	99,71	100,00	97,89	97,89	-	-2,1	1,7
1.14.1 - Porc frais, congelé ou fumé	4 047	96,15	97,17	98,35	99,21	100,00	98,00	96,73	-1,3	-3,3	0,6
1.14.2 - Jambon	3 837	96,56	99,10	97,24	99,30	100,00	98,83	99,72	0,9	-0,3	3,3
1.14.3 - Pâtés	1 539	96,50	99,34	98,46	100,00	100,00	97,02	98,78	1,8	-1,2	2,4
1.14.4 - Saucisson	2 373	97,43	99,21	97,32	99,32	100,00	98,50	99,51	1,0	-0,5	2,1
1.14.5 - Saucisse	1 793	93,91	96,99	98,10	101,91	100,00	95,60	93,77	-1,9	-6,2	-0,2
1.15 - Volailles, lapins et gibiers	11 386	91,81	99,36	98,60	97,48	100,00	96,52	99,45	3,0	-0,6	8,3
1.15.1 - Poulet entier ou en morceaux frais ou congelé	9 629	90,21	99,26	98,19	96,86	100,00	94,64	103,82	9,7	3,8	15,1
1.15.2 - Autre volaille fraîche, congelée ou fumée	1 757	101,33	100,04	100,97	100,97	100,00	106,83	71,00	-33,5	-29,0	-29,9
1.16 - Autres produits contenant de la viande	7 525	98,06	98,71	99,18	100,00	100,00	100,61	100,31	-0,3	0,3	2,3
1.16.1 - Plats cuisinés à base de viande	1 078	103,50	100,00	100,00	100,00	100,00	100,00	100,00	-	-	-3,4
1.16.2 - Conserves à base de viande	4 869	100,28	100,16	100,12	99,99	100,00	101,83	102,18	0,3	2,2	1,9
1.16.3 - Triperie	1 578	88,85	93,66	95,86	100,07	100,00	97,27	94,86	-2,5	-5,1	6,8
1.17 - Produits de la pêche	24 812	99,49	99,01	98,93	100,83	100,00	106,79	103,04	-3,5	3,0	3,6
1.17.1 - Poisson frais	15 119	105,11	100,70	100,70	100,70	100,00	108,27	107,25	-0,9	7,3	2,0
1.17.2 - Crustacés et autres mollusques frais ou congelés	7 467	89,87	94,75	94,79	100,94	100,00	106,65	95,41	-10,5	-4,6	6,2
1.17.3 - Produits surgelés de la pêche	449	88,71	99,42	99,42	98,98	100,00	89,16	104,94	17,7	4,9	18,3
1.17.4 - Conserves à base de poisson	1 777	97,39	101,88	100,58	102,03	100,00	99,24	98,03	-1,2	-2,0	0,7
1.18 - Lait et fromages	18 506	95,74	97,43	96,82	98,61	100,00	101,56	103,98	2,4	4,0	8,6
1.18.1 - Lait frais et longue conservation	3 596	98,70	100,36	97,94	95,75	100,00	101,18	105,75	4,5	5,7	7,1
1.18.2 - Lait en conserve	2 782	95,75	98,35	99,73	99,84	100,00	101,19	106,02	4,8	6,0	10,7
1.18.3 - Crème fraîche	851	96,72	100,82	98,44	99,85	100,00	106,12	109,53	3,2	9,5	13,2
1.18.4 - Yaourts et laits gélifiés	3 946	96,86	96,88	92,61	98,78	100,00	100,11	100,99	0,9	1,0	4,3
1.18.5 - Fromages blancs et petits suisses	674	70,70	79,73	87,68	95,41	100,00	97,69	96,19	-1,5	-3,8	36,1
1.18.6 - Fromages	6 657	96,64	97,71	98,63	99,86	100,00	102,59	104,03	1,4	4,0	7,6
1.19 - Œufs	3 344	99,71	100,00	100,00	100,00	100,00	100,12	100,12	-	0,1	0,4
1.19.1 - Œufs	3 344	99,71	100,00	100,00	100,00	100,00	100,12	100,12	-	0,1	0,4
1.20 - Beurres et corps gras	6 619	95,87	99,32	99,53	99,75	100,00	100,84	103,96	3,1	4,0	8,4
1.20.1 - Beurre	1 973	95,37	97,95	98,21	98,83	100,00	100,37	107,17	6,8	7,2	12,4
1.20.2 - Huile d'olive	270	96,96	102,15	102,15	94,89	100,00	104,54	112,16	7,3	12,2	15,7
1.20.3 - Huile d'arachide	744	88,48	97,40	97,77	98,88	100,00	101,41	104,87	3,4	4,9	18,5
1.20.4 - Autres huiles alimentaires	848	94,94	101,99	102,92	103,69	100,00	103,05	106,18	3,0	6,2	11,8
1.20.5 - Corps gras d'origine végétale ou animale	2 784	98,95	99,79	99,74	100,04	100,00	99,99	99,99	-	-	1,1
1.21 - Légumes	21 552	100,68	100,11	100,07	99,99	100,00	100,57	100,30	-0,3	0,3	-0,4
1.21.1 - Légumes frais	16 163	101,61	100,18	100,26	100,21	100,00	100,12	100,06	-0,1	0,1	-1,5
1.21.2 - Légumes surgelés	1 946	93,25	97,94	98,16	98,16	100,00	105,61	101,01	-4,4	1,0	8,3
1.21.3 - Légumes secs	536	103,24	99,99	100,82	99,17	100,00	98,62	98,76	0,1	-1,2	-4,3
1.21.4 - Légumes en conserve	2 907	99,77	100,98	99,98	100,02	100,00	100,05	101,26	1,2	1,3	1,5
1.22 - Fruits	10 873	100,99	100,99	100,93	100,99	100,00	99,58	99,77	0,2	-0,2	-1,2
1.22.1 - Fruits frais	7 905	102,41	101,43	101,43	101,43	100,00	99,11	98,98	-0,1	-1,0	-3,4
1.22.2 - Fruits secs	794	98,81	99,76	99,76	99,97	100,00	101,59	103,43	1,8	3,4	4,7
1.22.3 - Fruits en conserve	577	98,45	100,56	99,75	99,58	100,00	99,77	101,60	1,8	1,6	3,2
1.22.4 - Confitures	1 597	96,43	99,83	99,71	100,02	100,00	100,84	101,20	0,4	1,2	5,0
1.23 - Sucres et produits à base de sucre	6 763	97,34	97,92	98,17	99,12	100,00	99,03	99,76	0,7	-0,2	2,5
1.23.1 - Sucres	1 111	107,81	96,92	95,50	99,72	100,00	100,27	98,16	-2,1	-1,8	-9,0
1.23.2 - Confiserie à base de sucre	1 789	99,62	99,71	99,87	100,30	100,00	100,67	99,15	-1,5	-0,9	-0,5
1.23.3 - Chocolats	2 088	90,69	95,29	96,96	96,65	100,00	96,08	99,07	3,1	-0,9	9,2
1.23.4 - Cacao et préparations chocolatées	1 076	95,16	99,88	99,88	100,24	100,00	100,40	102,95	2,5	2,9	8,2
1.23.5 - Confiserie à base de chocolat	699	93,83	99,50	99,77	99,77	100,00	99,58	100,70	1,1	0,7	7,3

RÉSULTATS DÉTAILLÉS EN NOMENCLATURE IPC (SUITE 1)

- BASE 100 DÉCEMBRE 2007 -

Grands groupes Groupes Postes	Pondération	Indice								Variations en %		
		2007					2008			Sur 1 mois	Depuis le 1er janvier	Gliss. sur 12 mois
		Fev	Sep	Oct	Nov	Dec	Jan	Fev				
0 - Indice général	1 000 000	97,67	98,71	98,96	99,30	100,00	99,51	99,60	0,1	-0,4	2,0	
1 - Alimentation	251 442	97,83	99,17	99,09	99,93	100,00	100,73	101,16	0,4	1,2	3,4	
<i>1.24 - Produits alimentaires divers</i>	<i>15 093</i>	<i>95,36</i>	<i>97,07</i>	<i>96,99</i>	<i>99,57</i>	<i>100,00</i>	<i>99,18</i>	<i>106,66</i>	<i>7,5</i>	<i>6,7</i>	<i>11,8</i>	
1.24.1 - Epices et aromates	1 171	91,54	95,73	98,79	97,44	100,00	105,03	117,47	11,8	17,5	28,3	
1.24.2 - Condiments	1 282	102,79	100,18	99,94	100,00	100,00	97,89	101,91	4,1	1,9	-0,9	
1.24.3 - Sel	294	88,37	93,02	100,00	100,00	100,00	100,79	100,42	-0,4	0,4	13,6	
1.24.4 - Vinaigre	239	96,50	98,46	99,02	99,34	100,00	102,74	104,64	1,8	4,6	8,4	
1.24.5 - Sauces	3 589	99,89	100,29	100,66	100,52	100,00	99,46	99,23	-0,2	-0,8	-0,7	
1.24.6 - Potages préparés	2 440	98,91	98,54	99,54	99,80	100,00	100,49	101,98	1,5	2,0	3,1	
1.24.7 - Crèmes glacées et sorbets	4 129	90,56	92,08	89,49	98,80	100,00	96,37	121,02	25,6	21,0	33,6	
1.24.8 - Alimentation pour bébé	695	102,90	100,13	100,16	100,01	100,00	100,21	100,28	0,1	0,3	-2,6	
1.24.9 - Autres légumes transformés	1 254	86,13	99,33	99,77	99,95	100,00	99,32	88,16	-11,2	-11,8	2,3	
<i>1.25 - Boissons alcoolisées</i>	<i>24 325</i>	<i>98,53</i>	<i>100,22</i>	<i>100,20</i>	<i>100,42</i>	<i>100,00</i>	<i>100,66</i>	<i>100,87</i>	<i>0,2</i>	<i>0,9</i>	<i>2,4</i>	
1.25.1 - Vins de consommation courante	4 185	100,23	100,85	100,51	100,34	100,00	100,21	100,27	0,1	0,3	-	
1.25.2 - Vins de qualité supérieure	5 432	96,40	101,30	101,23	101,57	100,00	101,51	102,19	0,7	2,2	6,0	
1.25.3 - Bière	11 217	98,80	99,75	99,58	99,66	100,00	100,40	100,32	-0,1	0,3	1,5	
1.25.4 - Apéritifs alcoolisés	725	101,94	98,53	101,72	103,32	100,00	101,25	101,67	0,4	1,7	-0,3	
1.25.5 - Liqueurs et autres spiritueux	2 766	98,55	99,42	99,68	100,40	100,00	100,54	101,21	0,7	1,2	2,7	
<i>1.26 - Cafés et thés</i>	<i>3 413</i>	<i>97,93</i>	<i>99,45</i>	<i>100,09</i>	<i>99,98</i>	<i>100,00</i>	<i>101,36</i>	<i>100,21</i>	<i>-1,1</i>	<i>0,2</i>	<i>2,3</i>	
1.26.1 - Café torréfié	1 075	100,91	100,00	100,00	100,00	100,00	102,49	100,25	-2,2	0,2	-0,7	
1.26.2 - Café soluble	1 954	96,86	99,09	100,18	99,95	100,00	100,77	100,11	-0,7	0,1	3,4	
1.26.3 - Thé	384	95,05	99,78	99,78	100,08	100,00	101,17	100,54	-0,6	0,5	5,8	
<i>1.27 - Autres boissons non alcoolisées</i>	<i>23 634</i>	<i>98,98</i>	<i>99,97</i>	<i>99,91</i>	<i>100,09</i>	<i>100,00</i>	<i>100,39</i>	<i>101,51</i>	<i>1,1</i>	<i>1,5</i>	<i>2,6</i>	
1.27.1 - Eaux minérales	9 047	98,72	100,09	99,91	99,99	100,00	100,84	102,36	1,5	2,4	3,7	
1.27.2 - Jus de fruits ou de légumes	5 566	98,87	99,82	99,72	100,31	100,00	100,18	101,48	1,3	1,5	2,6	
1.27.3 - Sirop	1 245	97,05	99,73	100,35	100,48	100,00	100,18	101,35	1,2	1,4	4,4	
1.27.4 - Sodas et limonades	7 776	99,63	99,97	99,98	100,00	100,00	100,05	100,57	0,5	0,6	0,9	
2 - Produits manufacturés	347 904	99,67	99,34	99,83	100,03	100,00	100,04	100,21	0,2	0,2	0,5	
<i>2.31 - Vêtements de dessus pour hommes et jeunes gens</i>	<i>3 833</i>	<i>100,52</i>	<i>101,42</i>	<i>100,22</i>	<i>100,02</i>	<i>100,00</i>	<i>99,54</i>	<i>95,60</i>	<i>-4,0</i>	<i>-4,4</i>	<i>-4,9</i>	
2.31.1 - Pantalons et shorts pour hommes et jeunes gens	1 824	98,86	100,98	100,05	100,05	100,00	99,24	95,39	-3,9	-4,6	-3,5	
2.31.2 - Chemises et tee-shirt pour hommes et jeunes gens	1 541	102,76	102,30	100,47	99,98	100,00	99,77	94,51	-5,3	-5,5	-8,0	
2.31.3 - Autres vêtements de dessus pour hommes et jeunes gens	468	100,00	100,00	100,00	100,00	100,00	100,00	100,00	-	-	-	
<i>2.32 - Vêtements de dessus pour femmes et jeunes filles</i>	<i>5 971</i>	<i>106,29</i>	<i>101,77</i>	<i>101,07</i>	<i>100,42</i>	<i>100,00</i>	<i>96,12</i>	<i>95,13</i>	<i>-1,0</i>	<i>-4,9</i>	<i>-10,5</i>	
2.32.1 - Pantalons et shorts pour femmes et jeunes filles	962	104,21	102,62	100,47	100,47	100,00	95,11	84,23	-11,4	-15,8	-19,2	
2.32.2 - Jupes	335	120,17	115,18	115,18	106,44	100,00	94,81	93,89	-1,0	-6,1	-21,9	
2.32.3 - Robes	2 349	107,45	100,36	100,00	100,00	100,00	95,62	96,99	1,4	-3,0	-9,7	
2.32.4 - Chemisiers et tee-shirt pour femmes et jeunes filles	2 325	104,17	101,06	100,51	100,00	100,00	97,23	97,98	0,8	-2,0	-5,9	
<i>2.33 - Vêtements de dessus pour enfants</i>	<i>10 393</i>	<i>99,70</i>	<i>99,53</i>	<i>99,70</i>	<i>99,69</i>	<i>100,00</i>	<i>98,80</i>	<i>100,94</i>	<i>2,2</i>	<i>0,9</i>	<i>1,2</i>	
2.33.1 - Pantalons et shorts pour enfant	943	101,37	100,00	100,00	100,00	100,00	99,27	97,04	-2,3	-3,0	-4,3	
2.33.2 - Robes et jupes pour enfant	2 712	104,37	100,00	100,00	100,00	100,00	94,29	103,55	9,8	3,6	-0,8	
2.33.3 - Chemises et tee-shirts pour enfant	6 738	97,44	99,25	99,52	99,51	100,00	100,54	100,26	-0,3	0,3	2,9	
<i>2.34 - Lingerie, bonneterie pour hommes</i>	<i>461</i>	<i>97,59</i>	<i>97,59</i>	<i>97,59</i>	<i>100,00</i>	<i>100,00</i>	<i>100,53</i>	<i>85,50</i>	<i>-14,9</i>	<i>-14,5</i>	<i>-12,4</i>	
2.34.2 - Sous vêtements pour homme	461	97,59	97,59	97,59	100,00	100,00	100,53	85,50	-14,9	-14,5	-12,4	
<i>2.35 - Lingerie, bonneterie pour femmes</i>	<i>713</i>	<i>98,64</i>	<i>103,43</i>	<i>103,43</i>	<i>103,43</i>	<i>100,00</i>	<i>100,55</i>	<i>87,49</i>	<i>-13,0</i>	<i>-12,5</i>	<i>-11,3</i>	
2.35.1 - Autres sous vêtements pour femme	178	113,08	113,08	113,08	113,08	100,00	100,00	100,00	-	-	-11,6	
2.35.2 - Soutien gorge	535	93,66	99,89	99,89	99,89	100,00	100,73	83,29	-17,3	-16,7	-11,1	
<i>2.36 - Lingerie, bonneterie pour enfants</i>	<i>514</i>	<i>99,89</i>	<i>100,00</i>	<i>100,00</i>	<i>100,00</i>	<i>100,00</i>	<i>93,47</i>	<i>90,76</i>	<i>-2,9</i>	<i>-9,2</i>	<i>-9,1</i>	
2.36.2 - Sous vêtements pour enfant	514	99,89	100,00	100,00	100,00	100,00	93,47	90,76	-2,9	-9,2	-9,1	
<i>2.37 - Vêtements de travail, de sport</i>	<i>1 055</i>	<i>105,82</i>	<i>98,40</i>	<i>100,18</i>	<i>103,50</i>	<i>100,00</i>	<i>100,31</i>	<i>99,71</i>	<i>-0,6</i>	<i>-0,3</i>	<i>-5,8</i>	
2.37.2 - Vêtements de sport	1 055	105,82	98,40	100,18	103,50	100,00	100,31	99,71	-0,6	-0,3	-5,8	
<i>2.38 - Accessoires du vêtement</i>	<i>331</i>	<i>98,36</i>	<i>100,00</i>	<i>100,00</i>	<i>100,00</i>	<i>100,00</i>	<i>101,10</i>	<i>94,29</i>	<i>-6,7</i>	<i>-5,7</i>	<i>-4,1</i>	
2.38.1 - Chapeaux	215	99,39	100,00	100,00	100,00	100,00	102,92	102,92	-	2,9	3,6	
2.38.2 - Ceintures	116	96,26	100,00	100,00	100,00	100,00	97,74	78,95	-19,2	-21,0	-18,0	
<i>2.39 - Articles chaussants</i>	<i>5 159</i>	<i>101,88</i>	<i>102,67</i>	<i>101,00</i>	<i>100,95</i>	<i>100,00</i>	<i>98,26</i>	<i>98,95</i>	<i>0,7</i>	<i>-1,1</i>	<i>-2,9</i>	
2.39.1 - Chaussures pour homme	1 720	101,78	103,45	103,22	103,27	100,00	96,95	98,24	1,3	-1,8	-3,5	
2.39.2 - Chaussures pour femme	1 330	103,68	100,64	100,64	100,41	100,00	102,65	98,05	-4,5	-2,0	-5,4	
2.39.3 - Chaussures pour enfant	2 109	100,82	103,70	99,17	99,17	100,00	96,61	99,88	3,4	-0,1	-0,9	
<i>2.41 - Tissus, fils et mercerie</i>	<i>991</i>	<i>100,00</i>	<i>100,00</i>	<i>100,00</i>	<i>100,00</i>	<i>100,00</i>	<i>100,08</i>	<i>100,51</i>	<i>0,4</i>	<i>0,5</i>	<i>0,5</i>	
2.41.1 - Tissus d'habillement	770	100,00	100,00	100,00	100,00	100,00	100,00	100,66	0,7	0,7	0,7	
2.41.2 - Produits de mercerie	221	100,00	100,00	100,00	100,00	100,00	100,35	100,00	-0,4	-	-	
<i>2.42 - Linge de maison, textiles d'ameublement</i>	<i>1 999</i>	<i>100,60</i>	<i>99,48</i>	<i>100,24</i>	<i>99,71</i>	<i>100,00</i>	<i>100,21</i>	<i>100,16</i>	<i>-</i>	<i>0,2</i>	<i>-0,4</i>	
2.42.1 - Linge de maison	1 794	99,94	98,96	99,79	100,00	100,00	100,23	100,18	-	0,2	0,2	
2.42.2 - Tissus d'ameublement	205	108,33	105,61	105,61	96,73	100,00	100,00	100,00	-	-	-7,7	
<i>2.51 - Mobilier</i>	<i>6 953</i>	<i>101,25</i>	<i>101,95</i>	<i>99,90</i>	<i>100,00</i>	<i>100,00</i>	<i>101,68</i>	<i>98,57</i>	<i>-3,1</i>	<i>-1,4</i>	<i>-2,6</i>	
2.51.1 - Articles d'ameublement	4 908	101,80	102,70	99,74	100,00	100,00	100,40	97,82	-2,6	-2,2	-3,9	
2.51.2 - Literie	1 162	99,44	100,00	100,00	100,00	100,00	105,40	99,96	-5,2	-	0,5	
2.51.3 - accessoires de mobilier	883	100,08	100,46	100,53	100,00	100,00	103,93	100,74	-3,1	0,7	0,7	
<i>2.52 - Tapis, revêtements de sol</i>	<i>690</i>	<i>98,74</i>	<i>98,79</i>	<i>98,23</i>	<i>100,00</i>	<i>100,00</i>	<i>100,68</i>	<i>96,50</i>	<i>-4,2</i>	<i>-3,5</i>	<i>-2,3</i>	
2.52.1 - Tapis, natte ou peue	182	100,00	100,00	100,00	100,00	100,00	100,44	100,44	-	0,4	0,4	
2.52.2 - Revêtement de sol	508	98,31	98,36	97,61	100,00	100,00	100,77	95,08	-5,6	-4,9	-3,3	

RÉSULTATS DÉTAILLÉS EN NOMENCLATURE IPC (SUITE 2)

- BASE 100 DÉCEMBRE 2007 -

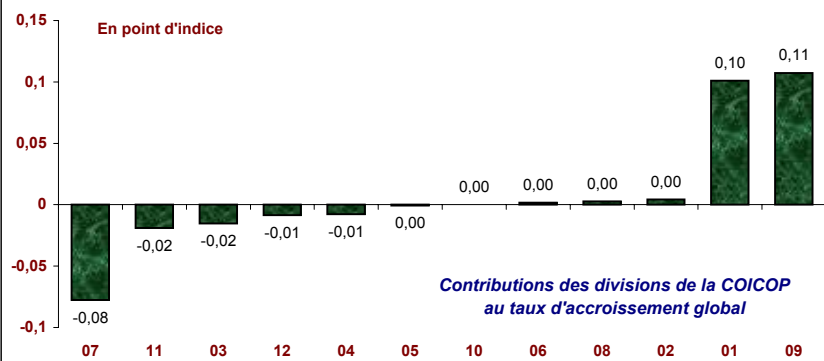
Grands groupes Groupes Postes	Pondération	Indice							Variations en %		
		2007					2008		Sur 1 mois	Depuis le 1er janvier	Gliss. sur 12 mois
		Fev	Sep	Oct	Nov	Dec	Jan	Fev			
0 - Indice général	1 000 000	97,67	98,71	98,96	99,30	100,00	99,51	99,60	0,1	-0,4	2,0
2 - Produits manufacturés	347 904	99,67	99,34	99,83	100,03	100,00	100,04	100,21	0,2	0,2	0,5
2.53 - Gros appareils ménagers	7 660	101,14	98,51	98,44	99,55	100,00	102,08	102,77	0,7	2,8	1,6
2.53.1 - Cuisinières	1 347	102,70	99,86	98,97	98,63	100,00	103,07	102,16	-0,9	2,2	-0,5
2.53.2 - Réfrigérateurs et congélateurs	3 626	100,14	100,62	100,62	100,89	100,00	100,01	102,57	2,6	2,6	2,4
2.53.3 - Machines à laver	1 649	99,96	94,16	94,16	97,80	100,00	106,34	105,60	-0,7	5,6	5,6
2.53.4 - Aspirateur	315	116,85	99,69	98,60	98,60	100,00	98,61	98,37	-0,2	-1,6	-15,8
2.53.5 - Machine à coudre	196	102,53	100,00	100,00	100,00	100,00	99,50	99,55	0,1	-0,4	-2,9
2.53.6 - Autres gros appareils électro ménagers	527	99,60	95,49	97,35	100,00	100,00	103,45	100,22	-3,1	0,2	0,6
2.54 - Petits appareils ménagers électriques	1 049	103,22	102,56	102,40	102,71	100,00	100,41	100,37	-	0,4	-2,8
2.54.1 - Fer à repasser	125	111,17	111,17	109,09	111,64	100,00	100,74	102,46	1,7	2,5	-7,8
2.54.2 - Petit électro ménager	688	102,96	101,97	102,11	102,11	100,00	100,89	100,97	0,1	1,0	-1,9
2.54.3 - Autre appareil électrique à usage domestique	236	100,11	100,00	100,00	100,00	100,00	98,82	97,53	-1,3	-2,5	-2,6
2.55 - Articles de ménage	7 147	97,70	99,12	99,42	100,05	100,00	99,26	100,03	0,8	-	2,4
2.55.1 - Vaisselle	526	98,91	99,87	99,87	99,42	100,00	102,01	105,96	3,9	6,0	7,1
2.55.2 - Verrerie	614	97,15	97,55	100,00	100,00	100,00	100,55	100,38	-0,2	0,4	3,3
2.55.3 - Ustensiles de cuisine	314	99,28	99,28	99,59	99,59	100,00	98,55	99,87	1,3	-0,1	0,6
2.55.4 - Article métallique d'équipement ménager	608	100,25	101,07	101,29	101,29	100,00	101,37	101,63	0,3	1,6	1,4
2.55.5 - Autres articles d'équipement ménager	3 236	95,71	98,46	98,38	99,80	100,00	98,79	98,47	-0,3	-1,5	2,9
2.55.6 - Article plastique d'équipement ménager	1 849	99,96	99,90	100,30	100,35	100,00	98,28	100,47	2,2	0,5	0,5
2.56 - Articles d'électricité, quincaillerie	12 269	98,71	99,50	99,49	100,06	100,00	102,16	101,60	-0,5	1,6	2,9
2.56.1 - Piles	815	101,17	100,36	100,15	99,99	100,00	94,44	93,00	-1,5	-7,0	-8,1
2.56.2 - Ampoules et néons	269	96,91	98,84	98,93	98,91	100,00	101,04	98,98	-2,0	-1,0	2,1
2.56.3 - Autre petit matériel électrique	1 055	100,51	99,60	98,31	102,03	100,00	100,83	102,32	1,5	2,3	1,8
2.56.4 - Outillage et produits de quincaillerie	10 130	98,36	99,44	99,59	99,87	100,00	102,94	102,29	-0,6	2,3	4,0
2.57 - Savons de ménage, produits d'entretien	22 344	99,37	98,50	99,83	99,50	100,00	101,75	101,83	0,1	1,8	2,5
2.57.1 - Savons ménagers	1 519	100,44	99,20	98,00	98,71	100,00	101,97	105,42	3,4	5,4	5,0
2.57.2 - Produits de nettoyage et détergents	4 352	103,90	99,16	99,32	100,18	100,00	105,63	104,73	-0,9	4,7	0,8
2.57.3 - Lessives, assouplissants et autres produits d'entretien	13 256	98,45	97,62	99,88	99,28	100,00	100,76	100,69	-0,1	0,7	2,3
2.57.4 - Désinfectants, insecticides et pièges à rongeurs	2 617	96,49	101,25	101,48	99,84	100,00	100,34	100,86	0,5	0,9	4,5
2.57.5 - Allumettes et bougies	600	98,05	100,14	100,14	100,00	100,00	100,91	100,91	-	0,9	2,9
2.58 - Articles de toilette, de soins	20 169	99,25	99,35	99,79	99,86	100,00	100,28	100,14	-0,1	0,1	0,9
2.58.1 - Appareils électriques de soins individuels	483	101,11	100,00	100,20	100,00	100,00	99,55	99,60	0,1	-0,4	-1,5
2.58.2 - Articles métalliques de soins individuels	598	100,65	100,78	99,93	99,93	100,00	94,36	93,69	-0,7	-6,3	-6,9
2.58.3 - Autres articles de soins individuels	443	97,62	100,00	100,00	100,00	100,00	100,61	95,07	-5,5	-4,9	-2,6
2.58.4 - Savons d'hygiène corporelle	1 509	100,11	99,95	99,95	99,95	100,00	100,38	100,55	0,2	0,6	0,4
2.58.5 - Articles d'hygiène à base de papier, ouate, cellulose	6 450	101,89	99,77	99,80	99,86	100,00	100,77	101,50	0,7	1,5	-0,4
2.58.6 - Autres produits d'hygiène corporelle	6 991	96,37	98,29	99,64	99,76	100,00	100,69	99,75	-0,9	-0,2	3,5
2.58.7 - Produits pharmaceutiques et articles liés à la santé	2 738	99,24	99,98	99,98	99,98	100,00	99,44	100,22	0,8	0,2	1,0
2.58.8 - Homéopathie et pharmacopée chinoise	957	100,58	100,10	99,74	100,00	100,00	100,05	99,51	-0,5	-0,5	-1,1
2.59 - Véhicules	96 277	98,52	98,55	100,14	100,27	100,00	100,49	100,52	-	0,5	2,0
2.59.1 - Véhicules automobiles	82 693	98,51	98,37	100,23	100,32	100,00	100,67	100,51	-0,2	0,5	2,0
2.59.2 - Véhicules deux roues à moteur	2 807	98,79	98,65	98,18	99,99	100,00	97,03	98,45	1,5	-1,5	-0,3
2.59.3 - Véhicules deux roues sans moteur	1 657	97,26	99,89	99,89	99,89	100,00	98,22	105,74	7,7	5,7	8,7
2.59.4 - Pneumatiques	1 549	98,42	99,98	99,98	100,00	100,00	100,00	100,00	-	-	1,6
2.59.5 - Autres accessoires automobiles	6 175	98,78	99,87	99,87	99,93	100,00	100,45	99,59	-0,9	-0,4	0,8
2.59.6 - Matériel de navigation, accessoires et entretien	1 396	98,33	100,00	100,00	100,00	100,00	100,03	103,33	3,3	3,3	5,1
2.61 - Articles de papeterie	3 261	100,00	98,06	98,57	100,16	100,00	96,21	105,44	9,6	5,4	5,4
2.61.1 - Papiers, cahiers et enveloppes	865	100,77	98,85	98,85	100,00	100,00	100,58	100,23	-0,3	0,2	-0,5
2.61.2 - Stylos, crayons et recharges	862	101,59	97,88	97,82	99,80	100,00	99,83	104,13	4,3	4,1	2,5
2.61.3 - Autres articles de papeterie	1 534	98,70	97,73	98,86	100,46	100,00	91,72	108,37	18,1	8,4	9,8
2.62 - Livres, journaux	7 209	102,11	99,76	99,99	100,00	100,00	100,31	101,06	0,7	1,1	-1,0
2.62.1 - Livres non scolaires	2 250	106,72	99,99	100,00	100,00	100,00	100,31	101,04	0,7	1,0	-5,3
2.62.2 - Journaux, revues, périodiques	4 462	99,66	99,66	99,99	100,00	100,00	100,24	101,08	0,8	1,1	1,4
2.62.3 - Autres articles d'imprimerie	497	102,20	99,50	100,00	100,00	100,00	100,96	100,96	-	1,0	-1,2
2.63 - Photo optique non médicale	1 229	105,91	100,83	100,37	100,00	100,00	99,91	101,46	1,6	1,5	-4,2
2.63.1 - Matériel de prise de vue	567	106,94	101,89	100,85	100,00	100,00	101,87	102,30	0,4	2,3	-4,3
2.63.4 - Support vidéo enregistré ou non	662	105,19	100,00	100,00	100,00	100,00	98,23	100,93	2,8	0,9	-4,1
2.64 - Articles électro acoustiques	6 024	107,18	102,25	101,23	100,28	100,00	100,37	98,89	-1,5	-1,1	-7,7
2.64.2 - Matériel audio visuel	1 840	106,61	100,35	100,43	100,53	100,00	100,72	92,08	-8,6	-7,9	-13,6
2.64.3 - Autre appareil électro acoustique	1 061	101,79	100,00	100,00	100,00	100,00	100,67	106,47	5,8	6,5	4,6
2.64.4 - Support musical enregistré ou non	1 861	100,99	100,28	100,16	100,00	100,00	99,54	98,49	-1,1	-1,5	-2,5
2.64.5 - Téléphones et téléphones cellulaires	1 262	119,73	109,00	104,50	100,42	100,00	100,84	103,02	2,2	3,0	-14,0
2.65 - Autres articles de loisir	21 732	94,73	96,84	97,43	99,39	100,00	96,44	99,66	3,3	-0,3	5,2
2.65.1 - Articles de jardin et de jardinage	8 563	86,25	94,07	94,13	98,49	100,00	96,17	99,43	3,4	-0,6	15,3
2.65.2 - Articles de sport et de pêche	2 098	99,40	94,84	99,48	99,74	100,00	99,19	100,81	1,6	0,8	1,4
2.65.3 - Articles de camping	291	96,36	100,00	100,00	100,00	100,00	101,68	109,52	7,7	9,5	13,7
2.65.4 - Jeux et jouets	2 540	99,13	100,69	100,37	100,00	100,00	86,31	110,93	28,5	10,9	11,9
2.65.5 - Matériel informatique	2 982	103,49	100,33	100,22	100,22	100,00	101,57	88,08	-13,3	-11,9	-14,9
2.65.6 - Instruments de musique	582	100,71	100,00	100,00	100,00	100,00	69,62	68,54	-1,6	-31,5	-31,9
2.65.7 - Articles destinés à l'entretien des animaux domestiques	4 676	97,42	98,27	99,18	100,00	100,00	100,95	102,24	1,3	2,2	4,9

RÉSULTATS DÉTAILLÉS EN NOMENCLATURE IPC (SUITE 3)

- BASE 100 DÉCEMBRE 2007 -

Grands groupes Groupes Postes	Pondération	Indice								Variations en %		
		2007					2008			Sur 1 mois	Depuis le 1er janvier	Gliss. sur 12 mois
		Fev	Sep	Oct	Nov	Dec	Jan	Fev				
0 - Indice général	1 000 000	97,67	98,71	98,96	99,30	100,00	99,51	99,60	0,1	-0,4	2,0	
2 - Produits manufacturés	347 904	99,67	99,34	99,83	100,03	100,00	100,04	100,21	0,2	0,2	0,5	
2.66 - Combustibles, énergie	86 726	100,51	100,00	100,00	100,00	100,00	100,00	99,99	-	-	-0,5	
2.66.1 - Combustibles solides	214	100,41	102,11	102,11	102,11	100,00	100,00	96,62	-3,4	-3,4	-3,8	
2.66.2 - Pétrole et fuels	5 245	100,00	100,00	100,00	100,00	100,00	100,00	100,00	-	-	-	
2.66.3 - Carburant	28 572	99,97	100,00	100,00	100,00	100,00	100,00	100,00	-	-	-	
2.66.4 - Gaz	8 878	105,11	100,00	100,00	100,00	100,00	100,00	100,00	-	-	-4,9	
2.66.5 - Electricité	43 817	100,00	100,00	100,00	100,00	100,00	100,00	100,00	-	-	-	
2.67 - Tabacs	9 953	99,68	99,50	99,88	99,88	100,00	100,00	99,92	-0,1	-0,1	0,2	
2.67.1 - Cigares et cigarettes	7 715	99,59	99,35	99,84	99,84	100,00	100,00	99,89	-0,1	-0,1	0,3	
2.67.2 - Tabacs et papier à cigarettes	2 238	99,94	100,00	100,00	100,00	100,00	100,00	100,00	-	-	0,1	
2.68 - Produits manufacturés divers	5 792	102,16	100,63	99,53	99,80	100,00	100,97	99,85	-1,1	-0,1	-2,3	
2.68.1 - Produits et services d'horlogerie et de bijouterie	2 875	102,38	100,97	98,84	99,58	100,00	101,74	102,34	0,6	2,3	-	
2.68.2 - Effets personnels	1 548	103,80	100,59	100,40	100,04	100,00	98,99	93,39	-5,7	-6,6	-10,0	
2.68.3 - Articles pour bébé	267	99,65	100,23	100,00	100,00	100,00	108,01	110,61	2,4	10,6	11,0	
2.68.4 - Articles funéraires	1 102	100,00	100,00	100,00	100,00	100,00	100,00	100,00	-	-	-	
3 - Services	400 654	95,79	97,85	98,07	98,25	100,00	98,28	98,09	-0,2	-1,9	2,4	
3.71 - Loyer, eau	109 598	98,53	99,60	99,54	99,57	100,00	100,07	100,08	-	0,1	1,6	
3.71.1 - loyers d'habitation	101 048	98,37	99,54	99,48	99,52	100,00	100,02	100,04	-	-	1,7	
3.71.2 - Dépenses connexes à l'habitation	8 550	100,00	100,00	100,00	100,00	100,00	100,58	100,58	-	0,6	0,6	
3.72 - Réparation et entretien de logements et d'appareils ménagers	7 039	96,51	100,00	100,00	100,00	100,00	100,00	100,00	-	-	3,6	
3.72.1 - Réparations et entretien du logement	6 896	96,45	100,00	100,00	100,00	100,00	100,00	100,00	-	-	3,7	
3.72.2 - Réparation d'appareils électroménagers	143	100,00	100,00	100,00	100,00	100,00	100,00	100,00	-	-	-	
3.73 - Ressemelage, nettoyage, teinturerie	1 394	96,53	100,00	100,00	100,00	100,00	100,36	100,36	-	0,4	4,0	
3.73.2 - Nettoyage, repassage, retouche	1 394	96,53	100,00	100,00	100,00	100,00	100,36	100,36	-	0,4	4,0	
3.74 - Soins personnels	5 080	95,59	99,33	99,33	99,93	100,00	99,05	99,50	0,4	-0,5	4,1	
3.74.1 - Soins capillaires pour homme	1 278	96,97	98,93	98,93	100,78	100,00	98,38	98,62	0,2	-1,4	1,7	
3.74.2 - Soins capillaires et esthétiques pour femme	3 802	95,18	99,48	99,48	99,65	100,00	99,28	99,80	0,5	-0,2	4,9	
3.75 - Services de santé	4 934	99,77	99,92	99,92	99,92	100,00	100,00	100,11	0,1	0,1	0,3	
3.75.1 - Consultation médicale	3 484	100,00	100,00	100,00	100,00	100,00	100,00	100,16	0,2	0,2	0,2	
3.75.2 - Frais d'hospitalisation	319	96,33	98,67	98,67	98,67	100,00	100,00	100,00	-	-	3,8	
3.75.3 - Soins dentaire	1 131	100,00	100,00	100,00	100,00	100,00	100,00	100,00	-	-	-	
3.76 - Transports publics	50 838	76,55	84,44	86,42	87,34	100,00	85,50	84,42	-1,3	-15,6	10,3	
3.76.1 - Transports en commun zone urbaine	868	100,00	100,00	100,00	100,00	100,00	100,00	100,00	-	-	-	
3.76.2 - Transports en commun hors zone urbaine	846	100,00	100,00	100,00	100,00	100,00	100,00	100,00	-	-	-	
3.76.3 - Transport par taxi	153	100,00	100,00	100,00	100,00	100,00	100,00	100,00	-	-	-	
3.76.4 - Location de véhicules	1 932	99,30	99,30	99,30	100,00	100,00	102,17	102,17	-	2,2	2,9	
3.76.5 - Transport international	37 426	70,03	78,69	81,37	82,60	100,00	80,00	78,78	-1,5	-21,2	12,5	
3.76.6 - Transport inter insulaire	9 613	100,00	100,00	100,00	100,00	100,00	100,75	100,03	-0,7	-	-	
3.77 - Services d'utilisation de véhicules privés	5 109	96,67	99,81	100,00	100,00	100,00	100,21	100,21	-	0,2	3,7	
3.77.2 - Entretien et frais connexes au véhicule	5 109	96,67	99,81	100,00	100,00	100,00	100,21	100,21	-	0,2	3,7	
3.78 - Postes et télécommunications	46 731	100,79	100,00	100,00	100,00	100,00	99,95	99,95	-	-0,1	-0,8	
3.78.1 - Services postaux	1 358	96,97	100,00	100,00	100,00	100,00	103,76	103,76	-	3,8	7,0	
3.78.2 - Frais d'installation et de communication téléphonique	45 373	100,89	100,00	100,00	100,00	100,00	99,84	99,84	-	-0,2	-1,0	
3.79 - Frais d'enseignement	6 326	98,61	100,00	100,00	100,00	100,00	100,00	100,00	-	-	1,4	
3.79.1 - Frais de scolarité	5 856	98,52	100,00	100,00	100,00	100,00	100,00	100,00	-	-	1,5	
3.79.2 - Frais d'auto école	470	99,67	100,00	100,00	100,00	100,00	100,00	100,00	-	-	0,3	
3.81 - Spectacles	12 802	100,58	100,00	100,00	100,00	100,00	100,00	100,00	-	-	-0,6	
3.81.1 - Cinéma et location de supports filmographiques	9 761	101,18	100,00	100,00	100,00	100,00	100,00	100,00	-	-	-1,2	
3.81.2 - Autres spectacles	3 041	98,61	100,00	100,00	100,00	100,00	100,00	100,00	-	-	1,4	
3.82 - Hôtels, restaurants, cantines	85 483	98,99	99,81	99,74	99,91	100,00	100,60	100,37	-0,2	0,4	1,4	
3.82.1 - Hôtellerie	5 489	101,62	100,00	100,00	100,00	100,00	100,00	100,00	-	-	-1,6	
3.82.2 - Restauration	71 287	99,13	99,76	99,68	99,89	100,00	100,73	100,44	-0,3	0,4	1,3	
3.82.3 - Service de cantine	8 707	96,20	100,00	100,00	100,00	100,00	100,00	100,00	-	-	4,0	
3.83 - Consommation dans les bars	1 540	98,82	99,82	99,82	100,00	100,00	100,28	101,23	0,9	1,2	2,4	
3.83.1 - Consommation de boissons non alcoolisées	508	98,83	100,02	100,02	100,00	100,00	100,71	100,59	-0,1	0,6	1,8	
3.83.2 - Consommation de boissons alcoolisées	504	100,41	100,00	100,00	100,00	100,00	99,77	102,94	3,2	2,9	2,5	
3.83.3 - Consommation de crèmes glacées	528	97,24	99,42	99,42	100,00	100,00	100,37	100,21	-0,2	0,2	3,1	
3.84 - Services de vacances, de sport	8 697	96,67	100,00	100,00	100,00	100,00	101,16	101,16	-	1,2	4,6	
3.84.1 - Voyages et vacances	5 068	96,65	100,00	100,00	100,00	100,00	102,00	102,00	-	2,0	5,5	
3.84.2 - Services liés aux loisirs	3 629	96,77	100,00	100,00	100,00	100,00	100,00	100,00	-	-	3,3	
3.85 - Services divers	55 083	100,31	100,00	100,00	100,00	100,00	99,72	99,72	-	-0,3	-0,6	
3.85.1 - Réparation de matériel audio visuel	535	103,64	100,00	100,00	100,00	100,00	100,00	100,00	-	-	-3,5	
3.85.2 - Travaux de photographie	972	100,00	100,00	100,00	100,00	100,00	82,81	82,81	-	-17,2	-17,2	
3.85.3 - Assurances	45 791	100,34	100,00	100,00	100,00	100,00	100,00	100,00	-	-	-0,3	
3.85.4 - Autres services individuels	7 785	99,91	100,00	100,00	100,00	100,00	100,16	100,16	-	0,2	0,2	

Source : ISPF - Indice des prix à la consommation



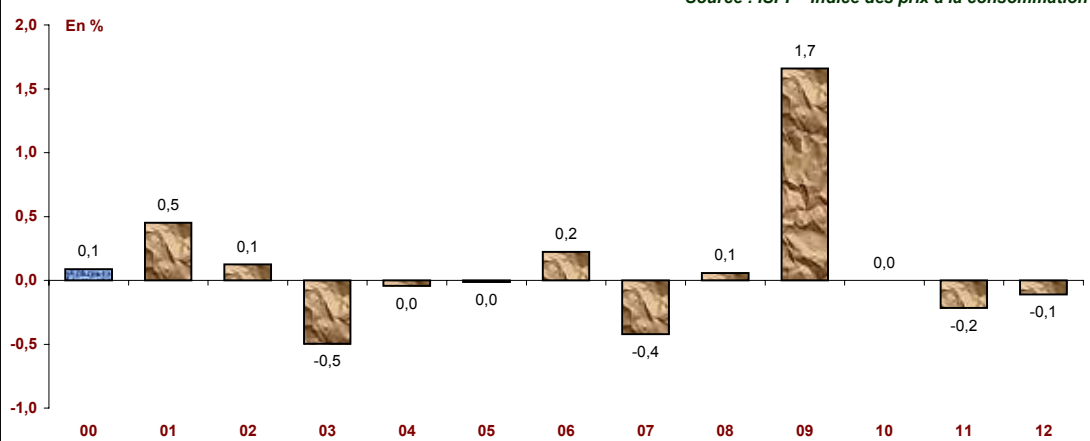
0 - Indice général

01 - Produits alimentaires et boissons non alcoolisées
02 - Boissons alcoolisées, tabac
03 - Articles d'habillement et articles chaussants
04 - Logement, eau, électricité, gaz et autres combustibles
05 - Ameublement, équipement ménager et entretien courant de la maison
06 - Santé
07 - Transports
08 - Communications
09 - Loisirs et culture
10 - Enseignement, Education
11 - Hôtellerie, cafés, restauration
12 - Autres biens et services

Information méthodologique

La contribution au taux de croissance se définit comme le rapport entre le taux de croissance pondéré de la division et le taux de croissance pondéré de l'indice général. Ce poids est alors ramené en point d'indice. Le taux de croissance des divisions n'est qu'une composante de l'évolution de l'indice général, sa pondération permet d'en spécifier l'importance. Les contributions peuvent être en valeur absolue supérieures à la variation de l'indice général car un taux de croissance peut être positif ou négatif. Des compensations s'effectuent alors entre variations positives et négatives. La somme des contributions en points donne la variation de l'indice général.

Variations mensuelles des divisions de la COICOP



Plus fortes contributions à la hausse et à la baisse au niveau groupe

Contributions en point d'indice et variations en %

	Contrib.	Var. Mens	Var. / Jan	Var / 12 mois
A la hausse				
09.3 - Autres articles et équipement de loisirs, jardins et animaux d'agrément	0,12	6,6	2,6	5,5
01.1 - Produits alimentaires	0,08	0,4	1,2	3,9
09.5 - Édition, presse et papeterie	0,04	3,7	2,6	1,5
01.2 - Boissons non alcoolisées	0,03	1,0	1,6	2,7
05.5 - Outillage pour la maison et le jardin	0,01	1,9	0,6	2,4
05.4 - Verrerie, vaisselle et ustensiles de ménage	0,01	2,3	1,4	-0,5
02.1 - Boissons alcoolisées	0,01	0,2	0,9	5,6
05.3 - Appareils ménagers	0,01	0,6	2,4	4,7
A la baisse				
07.3 - Services de transport	-0,06	-1,3	-16,3	8,8
09.1 - Équipements audiovisuels, photographiques et informatiques	-0,05	-5,3	-4,7	-15,2
11.1 - Services de restauration	-0,02	-0,2	0,4	2,1
03.1 - Articles d'habillement	-0,02	-0,7	-2,2	-1,6
05.1 - Meubles, articles d'ameublement, tapis et autres revêtements de sol	-0,02	-3,0	-2,6	-3,1
04.3 - Entretien et réparation du logement	-0,01	-0,6	1,4	7,7
07.1 - Véhicules	-0,01	-0,1	0,5	3,0
12.3 - Effets personnels non définis ailleurs	-0,01	-1,1	-0,1	0,1

Plus fortes contributions à la hausse et à la baisse au niveau classe

Contributions en point d'indice et variations en %

	Contrib.	Variation mensuelle	Var. / Jan	Var / 12 mois
A la hausse				
01.1.8 - Sucre, confitures, miel, chocolat et confiserie	0,11	9,9	7,7	12,9
09.3.1 - Jeux, jouets et passe-temps	0,08	27,9	9,8	8,9
01.1.2 - Viande	0,06	1,1	-0,1	3,1
01.1.4 - Lait, fromages et œufs	0,04	2,1	3,5	6,6
09.5.4 - Articles de papeterie et de dessin	0,03	11,2	6,3	7,1
01.2.2 - Eaux minérales, boissons gazeuses et jus de fruits et de légumes	0,03	1,3	1,7	2,4
09.3.3 - Jardins, plantes et fleurs	0,02	3,2	-1,0	2,2
01.1.5 - Huiles et graisses	0,02	4,6	5,9	10,6
A la baisse				
01.1.3 - Poisson	-0,09	-3,5	3,0	8,8
01.1.1 - Pains et céréales	-0,06	-1,5	-0,9	-2,9
07.3.3 - Transport de voyageurs par air	-0,06	-1,4	-19,1	9,1
09.1.3 - Équipement informatique	-0,04	-13,3	-11,9	-22,5
11.1.1 - Restaurants, cafés et similaires	-0,02	-0,3	0,5	1,9
01.1.7 - Légumes	-0,02	-0,8	0,3	2,2
03.1.2 - Vêtements	-0,02	-0,7	-2,5	-3,0
05.1.1 - Meubles et articles d'ameublement	-0,02	-2,8	-2,5	-3,6

Série de l'indice général : base 100 décembre 2007

	En indices												En %			
	Année	Jan	Fev	Mar	Avr	Mai	Jun	Jul	Aou	Sep	Oct	Nov	Dec	Var. Fev / Jan	Var sur Jan	Var / 12 mois
Indice général	2008	99,51	99,60											0,1	-0,4	2,0
	2007	97,61	97,67	98,28	98,02	98,18	99,06	99,40	98,79	98,71	98,96	99,30	100,00	0,1	-0,5	2,1
	2006	95,45	95,67	95,77	95,64	96,05	97,06	97,84	97,38	97,31	97,30	97,33	98,12	0,2	-0,2	2,8
	2005	93,56	93,07	93,31	93,10	93,45	93,85	94,50	94,14	94,91	94,87	95,18	95,83	-0,5	-0,7	0,1

	En indices												En %			
	Année	Jan	Fev	Mar	Avr	Mai	Jun	Jul	Aou	Sep	Oct	Nov	Dec	Var. Fev / Jan	Var sur Jan	Var / 12 mois
Indice Ouvrier	2008	99,96	100,29											0,3	0,3	1,7
	2007	98,62	98,60	98,90	98,89	98,96	99,23	99,48	99,30	99,35	99,35	99,70	100,00	-	-0,2	1,8
	2006	96,65	96,81	97,20	97,08	97,49	97,83	98,72	98,58	98,61	98,61	98,55	98,77	0,2	-0,4	1,7
	2005	95,24	95,21	95,22	95,16	95,30	95,39	95,64	95,64	96,51	96,54	96,79	97,21	-	0,1	0,7

Séries d'indices agrégés : base 100 décembre 2007

	En indices												En %			
	Année	Jan	Fev	Mar	Avr	Mai	Jun	Jul	Aou	Sep	Oct	Nov	Dec	Var. Fev / Jan	Var sur Jan	Var / 12 mois
Indice hors tabac	2008	99,50	99,59											0,1	-0,4	1,1
	2007	98,99	98,54	98,61	99,14	98,94	99,06	99,78	100,06	99,55	99,47	99,70	100,00	-0,5	0,3	1,9
	2006	97,10	96,69	96,90	97,02	96,87	97,19	98,01	98,73	98,35	98,27	98,27	98,27	-0,4	0,3	2,0
	2005	94,93	94,79	94,26	94,52	94,30	94,66	95,08	95,73	95,36	96,17	96,11	96,43	-0,1	0,1	0,7

	En indices												En %			
	Année	Jan	Fev	Mar	Avr	Mai	Jun	Jul	Aou	Sep	Oct	Nov	Dec	Var. Fev / Jan	Var sur Jan	Var / 12 mois
Indice hors tabac et alcools	2008	99,47	99,56											0,1	-0,4	0,5
	2007	99,09	99,11	99,20	99,32	99,49	99,51	99,49	99,51	99,55	99,58	99,72	100,00	-	0,3	1,5
	2006	97,51	97,61	97,61	97,68	97,64	97,98	98,13	98,72	98,73	98,83	98,76	98,83	0,1	0,4	1,4
	2005	95,97	96,25	95,72	95,81	95,80	95,93	95,90	96,04	96,25	97,03	97,01	97,25	0,3	0,3	0,9

	En indices												En %			
	Année	Jan	Fev	Mar	Avr	Mai	Jun	Jul	Aou	Sep	Oct	Nov	Dec	Var. Fev / Jan	Var sur Jan	Var / 12 mois
Indice hors transport aérien international	2008	100,27	100,42											0,2	0,4	1,9
	2007	98,99	98,53	98,60	99,12	98,93	99,06	99,78	100,07	99,55	99,47	99,70	100,00	-0,5	0,3	1,5
	2006	97,46	97,03	97,23	97,30	97,16	97,31	98,04	98,74	98,34	98,27	98,26	98,26	-0,4	0,3	2,0
	2005	95,25	95,10	94,58	94,84	94,61	94,98	95,40	96,07	95,68	96,50	96,46	96,78	-0,2	0,1	0,7

Plus fortes variations mensuelles dans l'indice au niveau classe de la COICOP : base 100 décembre 2007

	2007					2008		En %		
	Année	Jan	Fev	Mar	Avr	May	Jun	Var. Mens	Var sur Jan	Var / 12 mois
A la hausse										
1 Jeux, jouets et passe-temps	100,81	101,17	99,76	100,14	100,00	85,87	109,81	27,9	9,8	8,9
2 Articles de papeterie et de dessin	99,23	95,40	97,26	97,41	100,00	95,61	106,32	11,2	6,3	7,1
3 Sucre, confitures, miel, chocolat et confiserie	95,36	96,39	95,97	99,67	100,00	97,96	107,69	9,9	7,7	12,9
4 Huiles et graisses	95,78	99,28	99,42	99,40	100,00	101,26	105,94	4,6	5,9	10,6
5 Produits et appareils thérapeutiques	98,04	100,50	100,76	100,36	100,00	97,02	100,29	3,4	0,3	2,3
6 Biens durables pour les loisirs d'extérieur	81,22	86,67	86,91	110,29	100,00	100,03	103,33	3,3	3,3	27,2
7 Jardins, plantes et fleurs	96,90	99,89	98,80	102,63	100,00	95,88	98,98	3,2	-1,0	2,2
8 Gros outillage et petit outillage	100,11	98,58	98,87	98,55	100,00	98,61	101,71	3,1	1,7	1,6
9 Verrerie, vaisselle et ustensiles de ménage	101,92	101,07	101,30	100,23	100,00	99,19	101,43	2,3	1,4	-0,5
10 Équipement de téléphone et de télécopie	128,99	114,77	107,21	102,63	100,00	100,84	103,02	2,2	3,0	-20,1
11 Lait, fromages et œufs	97,08	98,59	97,63	98,29	100,00	101,39	103,50	2,1	3,5	6,6
12 Équipements de sport, de camping et de loisirs en plein air	97,15	96,91	101,26	99,26	100,00	99,24	101,22	2,0	1,2	4,2
13 Motocycles	98,80	96,59	95,29	100,68	100,00	97,03	98,45	1,5	-1,5	-0,4
14 Animaux d'agrément et produits liés	95,47	101,25	102,17	101,09	100,00	100,95	102,24	1,3	2,2	7,1
15 Eaux minérales, boissons gazeuses et jus de fruits et de légumes	99,28	100,47	100,84	100,55	100,00	100,44	101,71	1,3	1,7	2,4

A la baisse

1 Équipement informatique	113,62	108,38	107,88	98,68	100,00	101,57	88,08	-13,3	-11,9	-22,5
2 Autres articles vestimentaires et accessoires du vêtement	74,48	77,29	67,28	99,87	100,00	100,80	96,59	-4,2	-3,4	29,7
3 Tapis et autres revêtements de sol	95,55	99,82	99,82	100,78	100,00	100,68	96,50	-4,2	-3,5	1,0
4 Poisson	94,74	96,78	94,33	98,45	100,00	106,79	103,04	-3,5	3,0	8,8
5 Combustibles solides	99,30	104,11	102,36	101,95	100,00	100,00	96,62	-3,4	-3,4	-2,7
6 Appareils de réception, d'enregistrement et de reproduction du son et de l'image	120,24	105,22	103,33	105,64	100,00	100,70	97,35	-3,3	-2,7	-19,0
7 Meubles et articles d'ameublement	101,19	101,17	100,11	100,60	100,00	100,36	97,53	-2,8	-2,5	-3,6
8 Autres effets personnels	103,46	100,02	101,91	100,23	100,00	100,20	97,42	-2,8	-2,6	-5,8
9 Articles de ménage en textiles	98,94	97,89	99,54	100,20	100,00	102,12	100,15	-1,9	0,2	1,2
10 Appareils électriques pour les soins personnels et autres appareils	85,35	91,34	102,76	99,70	100,00	97,82	96,00	-1,9	-4,0	12,5
11 Biens durables pour les loisirs d'intérieur, y compris les instruments de musique	78,96	66,02	103,78	99,11	100,00	69,62	68,54	-1,6	-31,5	-13,2
12 Pains et céréales	102,03	102,95	99,67	99,08	100,00	100,56	99,05	-1,5	-0,9	-2,9
13 Transport de voyageurs par air	74,09	81,55	84,07	84,59	100,00	82,01	80,87	-1,4	-19,1	9,1
14 Produits pour l'entretien et la réparation du logement	91,42	100,17	99,87	100,82	100,00	104,10	102,76	-1,3	2,8	12,4
15 Transport de voyageurs par mer et voies navigables intérieures	100,23	100,50	100,76	100,36	100,00	100,00	98,81	-1,2	-1,2	-1,4

EVOLUTION DES DIVISIONS DE LA COICOP SUR LES 12 DERNIERS MOIS : BASE 100 DÉCEMBRE 2007

