

SPÉCIAL

INDICE DES PRIX À LA CONSOMMATION

Avril 2008

UN INDICE GÉNÉRAL DE 100,59

+ 0,1 % pour le mois d'avril 2008

+ 0,6 % depuis le 1er janvier

+ 2,6 % sur les 12 derniers mois

UN INDICE OUVRIER DE 101,81

Analyse

L'indice des prix à la consommation s'établit à 100,59 soit une augmentation de 0,1 %. Celle-ci est essentiellement liée aux divisions "communications" (+10,7 %), "produits alimentaires et boissons non alcoolisées" (+0,9 %) et "boissons alcoolisées, tabacs" (+ 0,2 %). L'indice "hors transport aérien international" progresse de 0,5 %.

La modification des tarifs de communications téléphoniques est effective depuis le mois d'avril. Cela se traduit par une progression de 11,3 % des tarifs des "services de téléphone et de télécopie".

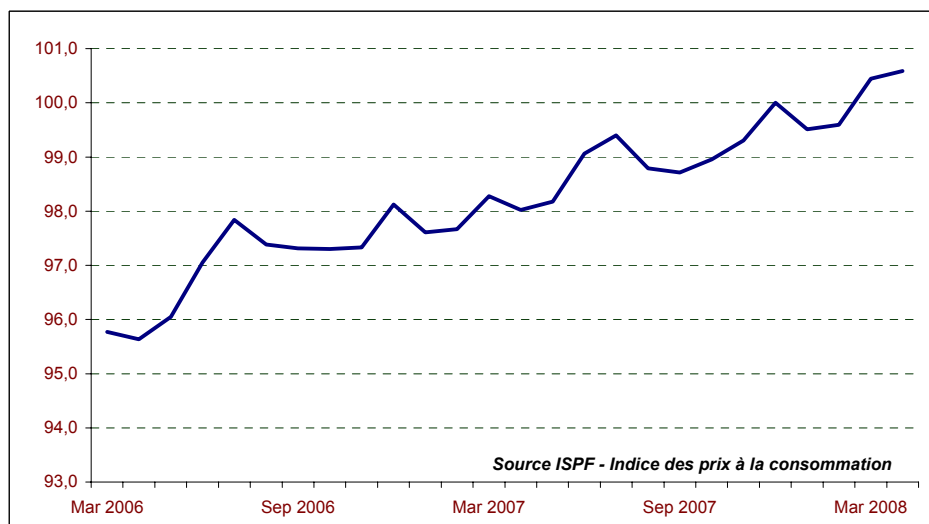
Les prix des "transports" baissent de 2,3 %, un résultat imputable aux "transports aériens internationaux" dont les tarifs ont baissé de 10,1 % avec la fin des vacances de mars. Cette baisse contient de 0,4 point l'augmentation de l'indice général. Dans cette même division "transports", les prix des "voitures particulières" diminuent de 0,6 %.

Les prix des produits alimentaires continuent de progresser, +3,1 % depuis le début de l'année et +6,4 % sur les 12 derniers mois. En avril, les raisons de cette inflation se trouvent dans les prix du "poisson" (+5,8 %), de la "viande" (+1,6 %) et dans les "pains et céréales" (+0,5 %). Depuis le début de l'année, les prix des poissons ont augmenté de 15,2 % (+28,2 % sur les 12 derniers mois). Les prix des "fruits" et des "légumes" baissent respectivement de 1,9 % et 1,1 %, ce qui modère l'évolution globale de la division. Les prix des "boissons alcoolisées" augmentent également (+0,3 %) sous l'influence de la bière (+0,3 %) et du vin (+0,5 %).

Les prix des "articles d'habillement et articles chaussants" sont à nouveau en recul de 1,1 % après leur progression de 1,5 % en février. Les "accessoires du vêtement" connaissent une évolution à contre courant des articles vestimentaires. Leurs prix sont en hausse de 33,5 % sur les 12 derniers mois (-3,3 % pour les vêtements). La baisse des prix des "meubles et articles d'ameublement" (-6,2 %) ainsi que celle des "appareils ménagers" (-1,6 %) permet le recul de 1,5 % des prix de "l'ameublement, équipement ménager et entretien courant de la maison".

Evolution de l'indice des prix à la consommation au cours de 24 derniers mois

- Base 100 Décembre 2007 -



N° 375

Avril 2008

Dépôt légal : Mai 2008

Directeur de la publication :
Serge CONTOUR

Auteur de la publication
Olivier CHAMPION

Vente et abonnement : 47 34 42

Prix au numéro :

En Polynésie française : 600 F.CFP

Hors Polynésie française : 750 F.CFP

Abonnement : 12 numéros

En Polynésie française : 6 000 F.CFP

Hors Polynésie française : 7 500 F.CFP

ISSN 1247 - 7370

© ISPF 2008

B.P. 395 - 98 713 Papeete

Tél : (689) 47 34 34 - Fax : (689) 42 72 52

mél : ispf@ispf.pf / site web : www.ispf.pf



INSTITUT
STATISTIQUE
DE LA
POLYNÉSIE
FRANÇAISE

RÉSULTATS EN NOMENCLATURE COICOP

- BASE 100 DÉCEMBRE 2007 -

Division Groupe	Pondération	Indice							Variations en %		
		2007			2008				Sur 1 mois	Depuis le 1er janvier	Gliss. sur 12 mois
		Avr	Nov	Dec	Jan	Fev	Mar	Avr			
0 - Indice général	1 000 000	98,02	99,30	100,00	99,51	99,60	100,44	100,59	0,1	0,6	2,6
01 - Produits alimentaires et boissons non alcoolisées	224 403	96,88	99,10	100,00	100,75	101,20	102,14	103,07	0,9	3,1	6,4
01.1 - Produits alimentaires	199 172	96,59	98,92	100,00	100,77	101,16	102,19	103,26	1,0	3,3	6,9
01.2 - Boissons non alcoolisées	25 231	99,31	100,54	100,00	100,55	101,56	101,72	101,58	-0,1	1,6	2,3
02 - Boissons alcoolisées, tabac	34 278	96,90	100,60	100,00	100,47	100,59	100,50	100,70	0,2	0,7	3,9
02.1 - Boissons alcoolisées	24 325	95,43	100,73	100,00	100,66	100,87	100,79	101,06	0,3	1,1	5,9
02.2 - Tabac	9 953	100,43	100,26	100,00	100,00	99,92	99,79	99,82	-	-0,2	-0,6
03 - Articles d'habillement et articles chaussants	30 815	99,93	100,10	100,00	98,45	97,96	99,45	98,32	-1,1	-1,7	-1,6
03.1 - Articles d'habillement	25 656	99,50	100,45	100,00	98,48	97,76	99,08	97,61	-1,5	-2,4	-1,9
03.2 - Articles chaussants	5 159	102,24	98,39	100,00	98,26	98,95	101,34	101,91	0,6	1,9	-0,3
04 - Logement, eau, électricité, gaz et autres combustibles	178 773	101,56	100,12	100,00	100,19	100,15	100,40	100,43	-	0,4	-1,1
04.1 - Loyers d'habitation réels	101 048	99,84	99,89	100,00	100,02	100,04	100,24	100,28	-	0,3	0,4
04.3 - Entretien et réparation du logement	13 552	94,24	100,59	100,00	102,01	101,37	102,69	102,87	0,2	2,9	9,2
04.4 - Adduction d'eau et autres services relatifs au logement	11 264	135,32	100,36	100,00	100,44	100,44	100,87	100,87	-	0,9	-25,5
04.5 - Électricité, gaz et autres combustibles	52 909	101,31	100,37	100,00	100,00	99,99	100,01	100,01	-	-	-1,3
05 - Ameublement, équipement ménager et entretien courant de la maison	56 613	99,72	100,20	100,00	101,01	100,97	100,43	98,93	-1,5	-1,1	-0,8
05.1 - Meubles, articles d'ameublement, tapis et autres revêtements de sol	6 114	99,21	100,62	100,00	100,40	97,41	96,96	92,04	-5,1	-8,0	-7,2
05.2 - Articles de ménage en textiles	3 161	95,54	100,20	100,00	102,12	100,15	98,37	99,95	1,6	-0,1	4,6
05.3 - Appareils ménagers	8 758	101,13	100,51	100,00	101,83	102,42	101,45	99,81	-1,6	-0,2	-1,3
05.4 - Verrerie, vaisselle et ustensiles de ménage	3 264	103,58	100,23	100,00	99,19	101,06	99,42	97,51	-1,9	-2,5	-5,9
05.5 - Outillage pour la maison et le jardin	5 811	98,01	100,02	100,00	98,75	100,64	99,74	99,73	-	-0,3	1,8
05.6 - Biens et services pour l'entretien courant de l'habitation	29 505	99,86	100,05	100,00	101,42	101,42	101,31	99,99	-1,3	-	0,1
06 - Santé	7 391	99,46	99,92	100,00	99,75	99,98	100,07	99,78	-0,3	-0,2	0,3
06.1 - Produits et appareils thérapeutiques; matériel médical	3 550	98,78	99,57	100,00	99,49	99,95	99,94	99,33	-0,6	-0,7	0,6
06.2 - Services de consultation externe	3 522	100,40	100,36	100,00	100,00	100,00	100,20	100,20	-	0,2	-0,2
06.3 - Services hospitaliers	319	97,00	99,04	100,00	100,00	100,00	100,10	100,10	-	0,1	3,2
07 - Transports	184 637	92,63	96,47	100,00	96,31	95,90	98,21	95,90	-2,3	-4,1	3,5
07.1 - Véhicules	86 679	99,35	100,69	100,00	100,60	100,50	100,72	100,06	-0,7	0,1	0,7
07.2 - Utilisation des véhicules personnels	49 052	100,58	100,26	100,00	100,16	100,06	100,07	100,06	-	0,1	-0,5
07.3 - Services de transport	48 906	76,66	86,74	100,00	84,85	83,73	90,99	83,99	-7,7	-16,0	9,6
08 - Communications	47 993	101,85	100,42	100,00	99,97	100,03	99,94	110,60	10,7	10,6	8,6
08.1 - Services postaux	1 358	94,26	100,36	100,00	103,76	103,76	103,92	103,92	-	3,9	10,2
08.3 - Équipement et service de téléphone et de télécopie	46 635	102,06	100,42	100,00	99,86	99,92	99,82	110,78	11,0	10,8	8,5
09 - Loisirs et culture	64 708	99,69	100,78	100,00	98,52	100,17	101,12	100,65	-0,5	0,6	1,0
09.1 - Équipements audiovisuels, photographiques et informatiques	9 508	109,68	101,23	100,00	100,60	95,26	97,83	96,94	-0,9	-3,1	-11,6
09.2 - Autres biens durables importants pour les loisirs et la culture	1 978	79,76	106,74	100,00	91,09	92,78	89,89	89,98	0,1	-10,0	12,8
09.3 - Autres articles et équipement de loisirs, jardins et animaux d'agrément	17 606	97,37	101,20	100,00	96,21	102,56	103,99	102,63	-1,3	2,6	5,4
09.4 - Services récréatifs et culturels	20 547	99,36	100,36	100,00	99,18	99,18	99,95	99,95	-	-	0,6
09.5 - Édition, presse et papeterie	10 001	99,05	99,62	100,00	99,00	102,72	102,83	102,26	-0,6	2,3	3,2
09.6 - Voyages à forfait	5 068	100,40	100,36	100,00	102,00	102,00	102,00	103,40	1,4	3,4	3,0
10 - Enseignement, Education	5 533	98,40	100,36	100,00	100,00	100,00	100,00	100,00	-	-	1,6
10.1 - Enseignement maternel et primaire	1 685	95,69	100,36	100,00	100,00	100,00	100,00	100,00	-	-	4,5
10.2 - Enseignement secondaire	2 437	98,79	100,36	100,00	100,00	100,00	100,00	100,00	-	-	1,2
10.3 - Enseignement post-secondaire non supérieur	1 152	99,10	100,36	100,00	100,00	100,00	100,00	100,00	-	-	0,9
10.4 - Enseignement supérieur	259	109,24	100,36	100,00	100,00	100,00	100,00	100,00	-	-	-8,5
11 - Hôtellerie, cafés, restauration	87 346	98,85	100,23	100,00	100,60	100,38	100,65	100,70	0,1	0,7	1,9
11.1 - Services de restauration	81 534	98,61	100,22	100,00	100,64	100,41	100,63	100,68	0,1	0,7	2,1
11.2 - Services d'hébergement	5 812	102,14	100,36	100,00	100,00	100,00	100,99	100,99	-	1,0	-1,1
12 - Autres biens et services	77 510	100,89	100,43	100,00	100,11	100,00	100,78	100,74	-	0,7	-0,1
12.1 - Soins personnels	21 699	98,71	100,30	100,00	100,12	100,03	100,27	100,22	-0,1	0,2	1,5
12.3 - Effets personnels non définis ailleurs	5 792	99,21	102,01	100,00	100,97	99,85	100,43	100,11	-0,3	0,1	0,9
12.4 - Protection sociale	1 115	100,40	100,36	100,00	100,00	100,00	100,82	100,82	-	0,8	0,4
12.5 - Assurances	45 791	102,22	100,36	100,00	100,00	100,00	101,11	101,11	-	1,1	-1,1
12.7 - Autres services non définis ailleurs	3 113	100,19	99,53	100,00	100,18	100,18	100,04	100,04	-	-	-0,1

RÉSULTATS EN NOMENCLATURE IPC

- BASE 100 DÉCEMBRE 2007 -

Grands groupes	Pondération	Indice								Variations en %		
		2007			2008					Sur 1 mois	Depuis le 1er janvier	Gliss sur 12 mois
		Avr	Nov	Dec	Jan	Fev	Mar	Avr				
0 - Indice général	1 000 000	98,02	99,30	100,00	99,51	99,60	100,44	100,59	0,1	0,6	2,6	
1 - Alimentation	251 442	98,21	99,93	100,00	100,73	101,16	101,99	102,84	0,8	2,8	4,7	
1.11 - Boulangerie Pâtisserie	33 239	99,37	100,03	100,00	100,55	99,45	99,43	99,94	0,5	-0,1	0,6	
1.12 - Autres produits à base de céréales	9 139	96,03	99,93	100,00	100,58	96,96	96,49	96,93	0,5	-3,1	0,9	
1.13 - Viandes de boucherie	17 630	97,06	100,66	100,00	100,13	101,45	102,80	106,02	3,1	6,0	9,2	
1.14 - Viandes de porc et charcuterie	13 589	96,53	99,71	100,00	97,89	97,89	100,26	100,05	-0,2	0,1	3,6	
1.15 - Volailles, lapins et gibiers	11 386	92,70	97,48	100,00	96,52	99,45	101,55	103,28	1,7	3,3	11,4	
1.16 - Autres produits contenant de la viande	7 525	99,64	100,00	100,00	100,61	100,31	100,14	101,13	1,0	1,1	1,5	
1.17 - Produits de la pêche	24 812	100,64	100,83	100,00	106,79	103,04	108,88	115,16	5,8	15,2	14,4	
1.18 - Laites et fromages	18 506	95,29	98,61	100,00	101,56	103,98	105,27	105,35	0,1	5,4	10,6	
1.19 - œufs	3 344	99,58	100,00	100,00	100,12	100,12	100,00	99,99	-	-	0,4	
1.20 - Beurres et corps gras	6 619	97,47	99,75	100,00	100,84	103,96	107,91	110,34	2,2	10,3	13,2	
1.21 - Légumes	21 552	100,68	99,99	100,00	100,57	100,30	98,56	97,09	-1,5	-2,9	-3,6	
1.22 - Fruits	10 873	101,26	100,99	100,00	99,58	99,77	97,33	96,04	-1,3	-4,0	-5,2	
1.23 - Sucres et produits à base de sucre	6 763	98,23	99,12	100,00	99,03	99,76	99,16	99,74	0,6	-0,3	1,5	
1.24 - Produits alimentaires divers	15 093	96,41	99,57	100,00	99,18	106,66	107,35	106,66	-0,6	6,7	10,6	
1.25 - Boissons alcoolisées	24 325	98,48	100,42	100,00	100,66	100,87	100,79	101,06	0,3	1,1	2,6	
1.26 - Cafés et thés	3 413	97,81	99,98	100,00	101,36	100,21	100,70	101,02	0,3	1,0	3,3	
1.27 - Autres boissons non alcoolisées	23 634	99,24	100,09	100,00	100,39	101,51	101,60	101,40	-0,2	1,4	2,2	
2 - Produits manufacturés	347 904	99,78	100,03	100,00	100,04	100,21	100,50	99,87	-0,6	-0,1	0,1	
2.31 - Vêtements de dessus pour hommes et jeunes gens	3 833	101,85	100,02	100,00	99,54	95,60	98,97	99,88	0,9	-0,1	-1,9	
2.32 - Vêtements de dessus pour femmes et jeunes filles	5 971	104,57	100,42	100,00	96,12	95,13	96,87	91,21	-5,8	-8,8	-12,8	
2.33 - Vêtements de dessus pour enfants	10 393	101,19	99,69	100,00	98,80	100,94	100,52	100,63	0,1	0,6	-0,6	
2.34 - Lingerie, bonneterie pour hommes	461	97,59	100,00	100,00	100,53	85,50	96,93	96,93	-	-3,1	-0,7	
2.35 - Lingerie, bonneterie pour femmes	713	94,59	103,43	100,00	100,55	87,49	95,88	93,55	-2,4	-6,5	-1,1	
2.36 - Lingerie, bonneterie pour enfants	514	100,52	100,00	100,00	93,47	90,76	92,13	92,13	-	-7,9	-8,4	
2.37 - Vêtements de travail, de sport	1 055	104,16	103,50	100,00	100,31	99,71	99,23	93,12	-6,2	-6,9	-10,6	
2.38 - Accessoires du vêtement	331	99,00	100,00	100,00	101,10	94,29	97,60	98,53	0,9	-1,5	-0,5	
2.39 - Articles chaussants	5 159	102,59	100,95	100,00	98,26	98,95	101,34	101,91	0,6	1,9	-0,7	
2.41 - Tissus, fils et mercerie	991	100,00	100,00	100,00	100,08	100,51	100,51	100,51	-	0,5	0,5	
2.42 - Linge de maison, textiles d'ameublement	1 999	98,90	99,71	100,00	100,21	100,16	97,83	100,30	2,5	0,3	1,4	
2.51 - Mobilier	6 953	99,88	100,00	100,00	101,68	98,57	98,49	93,72	-4,8	-6,3	-6,2	
2.52 - Tapis, revêtements de sol	690	98,74	100,00	100,00	100,68	96,50	93,09	96,61	3,8	-3,4	-2,2	
2.53 - Gros appareils ménagers	7 660	101,79	99,55	100,00	102,08	102,77	101,07	99,17	-1,9	-0,8	-2,6	
2.54 - Petits appareils ménagers électriques	1 049	103,43	102,71	100,00	100,41	100,37	104,72	104,49	-0,2	4,5	1,0	
2.55 - Articles de ménage	7 147	99,17	100,05	100,00	99,26	100,03	99,45	98,65	-0,8	-1,3	-0,5	
2.56 - Articles d'électricité, quincaillerie	12 269	98,83	100,06	100,00	102,16	101,60	102,97	102,61	-0,3	2,6	3,8	
2.57 - Savons de ménage, produits d'entretien	22 344	99,28	99,50	100,00	101,75	101,83	101,60	100,10	-1,5	0,1	0,8	
2.58 - Articles de toilette, de soins	20 169	98,53	99,86	100,00	100,28	100,15	100,37	100,10	-0,3	0,1	1,6	
2.59 - Véhicules	96 277	99,17	100,27	100,00	100,49	100,52	100,71	100,11	-0,6	0,1	0,9	
2.61 - Articles de papeterie	3 261	99,92	100,16	100,00	96,21	105,70	105,64	103,86	-1,7	3,9	3,9	
2.62 - Livres, journaux	7 209	99,80	100,00	100,00	100,31	101,06	101,25	101,24	-	1,2	1,4	
2.63 - Photo optique non médicale	1 229	105,38	100,00	100,00	99,91	101,46	117,16	118,19	0,9	18,2	12,2	
2.64 - Articles électro acoustiques	6 024	105,60	100,28	100,00	100,37	98,89	99,15	97,79	-1,4	-2,2	-7,4	
2.65 - Autres articles de loisir	21 732	95,10	99,39	100,00	96,44	99,61	100,44	99,35	-1,1	-0,6	4,5	
2.66 - Combustibles, énergie	86 726	100,52	100,00	100,00	100,00	99,99	99,98	99,98	-	-	-0,5	
2.67 - Tabacs	9 953	99,66	99,88	100,00	100,00	99,92	99,79	99,82	-	-0,2	0,2	
2.68 - Produits manufacturés divers	5 792	101,74	99,80	100,00	100,97	99,85	100,43	100,11	-0,3	0,1	-1,6	
3 - Services	400 654	96,32	98,25	100,00	98,28	98,09	99,42	99,80	0,4	-0,2	3,6	
3.71 - Loyer, eau	109 598	99,60	99,57	100,00	100,07	100,08	100,31	100,35	-	0,3	0,7	
3.72 - Réparation et entretien de logements et d'appareils ménagers	7 039	96,72	100,00	100,00	100,00	100,00	99,91	99,91	-	-0,1	3,3	
3.73 - Ressemelage, nettoyage, teinturerie	1 394	97,29	100,00	100,00	100,36	100,36	100,36	100,36	-	0,4	3,2	
3.74 - Soins personnels	5 080	101,19	99,93	100,00	99,05	99,50	99,63	100,05	0,4	0,1	-1,1	
3.75 - Services de santé	4 934	99,77	99,92	100,00	100,00	100,11	100,50	100,50	-	0,5	0,7	
3.76 - Transports publics	50 838	76,43	87,34	100,00	85,50	84,42	91,46	84,69	-7,4	-15,3	10,8	
3.77 - Services d'utilisation de véhicules privés	5 109	99,50	100,00	100,00	100,21	100,21	100,23	100,23	-	0,2	0,7	
3.78 - Postes et télécommunications	46 731	100,79	100,00	100,00	99,95	99,95	99,95	110,92	11,0	10,9	10,1	
3.79 - Frais d'enseignement	6 326	98,63	100,00	100,00	100,00	100,00	100,04	100,04	-	-	1,4	
3.81 - Spectacles	12 802	99,53	100,00	100,00	100,00	100,00	100,09	100,09	-	0,1	0,6	
3.82 - Hôtels, restaurants, cantines	85 483	99,14	99,91	100,00	100,60	100,37	100,66	100,73	0,1	0,7	1,6	
3.83 - Consommation dans les bars	1 540	99,74	100,00	100,00	100,28	101,23	100,22	99,63	-0,6	-0,4	-0,1	
3.84 - Services de vacances, de sport	8 697	98,54	100,00	100,00	101,16	101,16	102,89	103,72	0,8	3,7	5,3	
3.85 - Services divers	55 083	100,19	100,00	100,00	99,72	99,72	100,65	100,65	-	0,6	0,5	

RÉSULTATS DÉTAILLÉS EN NOMENCLATURE COICOP

- BASE 100 DÉCEMBRE 2007 -

Divisions Groupes Classe	Pondération	Indice								Variations en %		
		2007			2008					Sur 1 mois	Depuis le 1er janvier	Gliss. sur 12 mois
		Avr	Nov	Dec	Jan	Fev	Mar	Avr				
0 - Indice général	1 000 000	98,02	99,30	100,00	99,51	99,60	100,44	100,59	0,1	0,6	2,6	
01 - Produits alimentaires et boissons non alcoolisées	224 403	96,88	99,10	100,00	100,75	101,20	102,14	103,07	0,9	3,1	6,4	
<i>01.1 - Produits alimentaires</i>	<i>199 172</i>	<i>96,59</i>	<i>98,92</i>	<i>100,00</i>	<i>100,77</i>	<i>101,16</i>	<i>102,19</i>	<i>103,26</i>	<i>1,0</i>	<i>3,3</i>	<i>6,9</i>	
01.1.1 - Pains et céréales	42 028	102,02	99,08	100,00	100,56	99,05	98,90	99,37	0,5	-0,6	-2,6	
01.1.2 - Viande	50 130	100,27	101,34	100,00	98,78	99,87	101,45	103,05	1,6	3,0	2,8	
01.1.3 - Poisson	24 812	89,83	98,45	100,00	106,79	103,04	108,88	115,16	5,8	15,2	28,2	
01.1.4 - Lait, fromages et œufs	20 934	95,97	98,29	100,00	101,39	103,50	104,59	104,67	0,1	4,7	9,1	
01.1.5 - Huiles et graisses	4 417	96,62	99,40	100,00	101,26	105,94	111,88	115,66	3,4	15,7	19,7	
01.1.6 - Fruits	10 467	93,66	93,01	100,00	98,89	99,27	96,29	94,49	-1,9	-5,5	0,9	
01.1.7 - Légumes	22 824	90,38	96,36	100,00	101,03	100,26	99,63	98,55	-1,1	-1,5	9,0	
01.1.8 - Sucre, confitures, miel, chocolat et confiserie	10 911	96,03	99,67	100,00	97,96	107,69	104,87	104,96	0,1	5,0	9,3	
01.1.9 - Produits alimentaires non définis ailleurs	12 649	97,74	100,12	100,00	99,92	100,85	102,32	101,68	-0,6	1,7	4,0	
<i>01.2 - Boissons non alcoolisées</i>	<i>25 231</i>	<i>99,31</i>	<i>100,54</i>	<i>100,00</i>	<i>100,55</i>	<i>101,56</i>	<i>101,72</i>	<i>101,58</i>	<i>-0,1</i>	<i>1,6</i>	<i>2,3</i>	
01.2.1 - Café, thé, cacao	4 311	96,53	100,48	100,00	101,12	100,83	101,29	101,56	0,3	1,6	5,2	
01.2.2 - Eaux minérales, boissons gazeuses et jus de fruits et de légumes	20 920	99,87	100,55	100,00	100,44	101,71	101,80	101,58	-0,2	1,6	1,7	
02 - Boissons alcoolisées, tabac	34 278	96,90	100,60	100,00	100,47	100,59	100,50	100,70	0,2	0,7	3,9	
<i>02.1 - Boissons alcoolisées</i>	<i>24 325</i>	<i>95,43</i>	<i>100,73</i>	<i>100,00</i>	<i>100,66</i>	<i>100,87</i>	<i>100,79</i>	<i>101,06</i>	<i>0,3</i>	<i>1,1</i>	<i>5,9</i>	
02.1.1 - Spiritueux	3 351	98,10	101,58	100,00	100,79	101,34	100,64	100,17	-0,5	0,2	2,1	
02.1.2 - Vin	9 757	99,85	101,44	100,00	100,90	101,34	101,25	101,72	0,5	1,7	1,9	
02.1.3 - Bière	11 217	90,97	99,87	100,00	100,40	100,32	100,43	100,75	0,3	0,7	10,8	
<i>02.2 - Tabac</i>	<i>9 953</i>	<i>100,43</i>	<i>100,26</i>	<i>100,00</i>	<i>100,00</i>	<i>99,92</i>	<i>99,79</i>	<i>99,82</i>	<i>-</i>	<i>-0,2</i>	<i>-0,6</i>	
02.2.0 - Tabac	9 953	100,43	100,26	100,00	100,00	99,92	99,79	99,82	-	-0,2	-0,6	
03 - Articles d'habillement et articles chaussants	30 815	99,93	100,10	100,00	98,45	97,96	99,45	98,32	-1,1	-1,7	-1,6	
<i>03.1 - Articles d'habillement</i>	<i>25 656</i>	<i>99,50</i>	<i>100,45</i>	<i>100,00</i>	<i>98,48</i>	<i>97,76</i>	<i>99,08</i>	<i>97,61</i>	<i>-1,5</i>	<i>-2,4</i>	<i>-1,9</i>	
03.1.1 - Tissus d'habillement	770	96,72	101,02	100,00	100,00	100,66	100,66	100,66	-	0,7	4,1	
03.1.2 - Vêtements	22 940	100,64	100,45	100,00	98,26	97,53	98,95	97,30	-1,7	-2,7	-3,3	
03.1.3 - Autres articles vestimentaires et accessoires du vêtement	552	74,31	99,87	100,00	100,80	96,59	98,62	99,18	0,6	-0,8	33,5	
03.1.4 - Nettoyage, réparation et location de vêtements	1 394	97,95	100,36	100,00	100,36	100,36	100,36	100,36	-	0,4	2,5	
<i>03.2 - Articles chaussants</i>	<i>5 159</i>	<i>102,24</i>	<i>98,39</i>	<i>100,00</i>	<i>98,26</i>	<i>98,95</i>	<i>101,34</i>	<i>101,91</i>	<i>0,6</i>	<i>1,9</i>	<i>-0,3</i>	
03.2.1 - Chaussures et autres articles chaussants, y compris la réparation	5 159	102,24	98,39	100,00	98,26	98,95	101,34	101,91	0,6	1,9	-0,3	
04 - Logement, eau, électricité, gaz et autres combustibles	178 773	101,56	100,12	100,00	100,19	100,15	100,40	100,43	-	0,4	-1,1	
<i>04.1 - Loyers d'habitation réels</i>	<i>101 048</i>	<i>99,84</i>	<i>99,89</i>	<i>100,00</i>	<i>100,02</i>	<i>100,04</i>	<i>100,24</i>	<i>100,28</i>	<i>-</i>	<i>0,3</i>	<i>0,4</i>	
04.1.1 - Loyers réels des locataires et sous-locataires	101 048	99,84	99,89	100,00	100,02	100,04	100,24	100,28	-	0,3	0,4	
<i>04.3 - Entretien et réparation du logement</i>	<i>13 552</i>	<i>94,24</i>	<i>100,59</i>	<i>100,00</i>	<i>102,01</i>	<i>101,37</i>	<i>102,69</i>	<i>102,87</i>	<i>0,2</i>	<i>2,9</i>	<i>9,2</i>	
04.3.1 - Produits pour l'entretien et la réparation du logement	6 656	91,31	100,82	100,00	104,10	102,76	105,59	105,96	0,4	6,0	16,0	
04.3.2 - Services d'entretien et de réparation du logement	6 896	97,16	100,36	100,00	100,00	100,00	99,91	99,91	-	-0,1	2,8	
<i>04.4 - Adduction d'eau et autres services relatifs au logement</i>	<i>11 264</i>	<i>135,32</i>	<i>100,36</i>	<i>100,00</i>	<i>100,44</i>	<i>100,44</i>	<i>100,87</i>	<i>100,87</i>	<i>-</i>	<i>0,9</i>	<i>-25,5</i>	
04.4.1 - Adduction d'eau	6 056	193,21	100,36	100,00	100,82	100,82	101,61	101,61	-	1,6	-47,4	
04.4.2 - Enlèvement des ordures	5 208	100,40	100,36	100,00	100,00	100,00	100,00	100,00	-	-	-0,4	
<i>04.5 - Électricité, gaz et autres combustibles</i>	<i>52 909</i>	<i>101,31</i>	<i>100,37</i>	<i>100,00</i>	<i>100,00</i>	<i>99,99</i>	<i>100,01</i>	<i>100,01</i>	<i>-</i>	<i>-</i>	<i>-1,3</i>	
04.5.1 - Électricité	43 817	100,40	100,36	100,00	100,00	100,00	100,00	100,00	-	-	-0,4	
04.5.2 - Gaz	8 878	105,53	100,36	100,00	100,00	100,00	100,00	100,00	-	-	-5,2	
04.5.4 - Combustibles solides	214	97,75	101,95	100,00	100,00	96,62	102,16	102,16	-	2,2	4,5	
05 - Ameublement, équipement ménager et entretien courant de la maison	56 613	99,72	100,20	100,00	101,01	100,97	100,43	98,93	-1,5	-1,1	-0,8	
<i>05.1 - Meubles, articles d'ameublement, tapis et autres revêtements de sol</i>	<i>6 114</i>	<i>99,21</i>	<i>100,62</i>	<i>100,00</i>	<i>100,40</i>	<i>97,41</i>	<i>96,96</i>	<i>92,04</i>	<i>-5,1</i>	<i>-8,0</i>	<i>-7,2</i>	
05.1.1 - Meubles et articles d'ameublement	5 424	99,67	100,60	100,00	100,36	97,53	97,46	91,41	-6,2	-8,6	-8,3	
05.1.2 - Tapis et autres revêtements de sol	690	95,66	100,78	100,00	100,68	96,50	93,09	96,61	3,8	-3,4	1,0	
<i>05.2 - Articles de ménage en textiles</i>	<i>3 161</i>	<i>95,54</i>	<i>100,20</i>	<i>100,00</i>	<i>102,12</i>	<i>100,15</i>	<i>98,37</i>	<i>99,95</i>	<i>1,6</i>	<i>-0,1</i>	<i>4,6</i>	
05.2.0 - Articles de ménage en textiles	3 161	95,54	100,20	100,00	102,12	100,15	98,37	99,95	1,6	-0,1	4,6	
<i>05.3 - Appareils ménagers</i>	<i>8 758</i>	<i>101,13</i>	<i>100,51</i>	<i>100,00</i>	<i>101,83</i>	<i>102,42</i>	<i>101,45</i>	<i>99,81</i>	<i>-1,6</i>	<i>-0,2</i>	<i>-1,3</i>	
05.3.1 - Gros appareils ménagers électriques ou non	7 802	100,23	99,73	100,00	101,96	102,59	100,94	99,19	-1,7	-0,8	-1,0	
05.3.2 - Petits appareils électroménagers	813	110,69	108,62	100,00	100,87	101,20	106,52	105,72	-0,7	5,7	-4,5	
05.3.3 - Réparation d'appareils ménagers	143	100,40	100,36	100,00	100,00	100,00	100,00	100,00	-	-	-0,4	
<i>05.4 - Verrerie, vaisselle et ustensiles de ménage</i>	<i>3 264</i>	<i>103,58</i>	<i>100,23</i>	<i>100,00</i>	<i>99,19</i>	<i>101,06</i>	<i>99,42</i>	<i>97,51</i>	<i>-1,9</i>	<i>-2,5</i>	<i>-5,9</i>	
05.4.0 - Verrerie, vaisselle et ustensiles de ménage	3 264	103,58	100,23	100,00	99,19	101,06	99,42	97,51	-1,9	-2,5	-5,9	
<i>05.5 - Outillage pour la maison et le jardin</i>	<i>5 811</i>	<i>98,01</i>	<i>100,02</i>	<i>100,00</i>	<i>98,75</i>	<i>100,64</i>	<i>99,74</i>	<i>99,73</i>	<i>-</i>	<i>-0,3</i>	<i>1,8</i>	
05.5.1 - Gros outillage et petit outillage	3 311	98,34	98,55	100,00	98,61	101,71	100,67	100,75	0,1	0,7	2,4	
05.5.2 - Accessoires divers connexes à l'outillage	2 500	97,65	102,05	100,00	98,92	99,22	98,51	98,39	-0,1	-1,6	0,8	
<i>05.6 - Biens et services pour l'entretien courant de l'habitation</i>	<i>29 505</i>	<i>99,86</i>	<i>100,05</i>	<i>100,00</i>	<i>101,42</i>	<i>101,42</i>	<i>101,31</i>	<i>99,99</i>	<i>-1,3</i>	<i>-</i>	<i>0,1</i>	
05.6.1 - Articles de ménage non durables	29 505	99,86	100,05	100,00	101,42	101,42	101,31	99,99	-1,3	-	0,1	
06 - Santé	7 391	99,46	99,92	100,00	99,75	99,98	100,07	99,78	-0,3	-0,2	0,3	
<i>06.1 - Produits et appareils thérapeutiques; matériel médical</i>	<i>3 550</i>	<i>98,78</i>	<i>99,57</i>	<i>100,00</i>	<i>99,49</i>	<i>99,95</i>	<i>99,94</i>	<i>99,33</i>	<i>-0,6</i>	<i>-0,7</i>	<i>0,6</i>	
06.1.1 - Produits pharmaceutiques	2 606	99,87	100,36	100,00	100,04	99,65	99,64	98,95	-0,7	-1,0	-0,9	
06.1.2 - Autres produits médicaux	158	89,39	85,14	100,00	102,77	102,77	102,77	100,30	-2,4	0,3	12,2	
06.1.3 - Produits et appareils thérapeutiques	786	98,20	100,36	100,00	97,02	100,29	100,29	100,29	-	0,3	2,1	
<i>06.2 - Services de consultation externe</i>	<i>3 522</i>	<i>100,40</i>	<i>100,36</i>	<i>100,00</i>	<i>100,00</i>	<i>100,00</i>	<i>100,20</i>	<i>100,20</i>	<i>-</i>	<i>0,2</i>	<i>-0,2</i>	
06.2.1 - Services médicaux	2 079	100,40	100,36	100,00	100,00	100,00	100,00	100,00	-	-	-0,4	
06.2.2 - Services dentaires	1 131	100,40	100,36	100,00	100,00	100,00	100,00	100,00	-	-	-0,4	
06.2.3 - Services paramédicaux	312	100,40	100,36	100,00	100,00	100,00	102,27	102,27	-	2,3	1,9	
<i>06.3 - Services hospitaliers</i>	<i>319</i>	<i>97,00</i>	<i>99,04</i>	<i>100,00</i>	<i>100,00</i>	<i>100,00</i>	<i>100,10</i>	<i>100,10</i>	<i>-</i>	<i>0,1</i>	<i>3,2</i>	
06.3.0 - Services hospitaliers	319	97,00	99,04	100,00	100,00	100,00	100,10	100,10	-	0,1	3,2	
07 - Transports	184 637	92,63	96,47	100,00	96,31	95,90	98,21	95,90	-2,3	-4,1	3,5	
<i>07.1 - Véhicules</i>	<i>86 679</i>	<i>99,35</i>	<i>100,69</i>	<i>100,00</i>	<i>100,60</i>	<i>100,50</i>	<i>100,72</i>	<i>100,06</i>	<i>-0,7</i>	<i>0,1</i>	<i>0,7</i>	
07.1.1 - Voitures particulières	82 693	99,38	100,70	100,00								

RÉSULTATS DÉTAILLÉS EN NOMENCLATURE COICOP (SUITE)

- BASE 100 DÉCEMBRE 2007 -

Divisions Groupes Classe	Pondération	Indice							Variations en %		
		2007			2008				Sur 1 mois	Depuis le 1er janvier	Gliss. sur 12 mois
		Avr	Nov	Dec	Jan	Fev	Mar	Avr			
0 - Indice général	1 000 000	98,02	99,30	100,00	99,51	99,60	100,44	100,59	0,1	0,6	2,6
07 - Transports	184 637	92,63	96,47	100,00	96,31	95,90	98,21	95,90	-2,3	-4,1	3,5
<i>07.2 - Utilisation des véhicules personnels</i>	49 052	100,58	100,26	100,00	100,16	100,06	100,07	100,06	-	0,7	-0,5
07.2.1 - Pièces détachées et accessoires pour les véhicules personnels	7 033	102,98	100,35	100,00	100,08	100,07	100,00	99,99	-	-	-2,9
07.2.2 - Carburants et lubrifiants pour les véhicules personnels	34 508	100,25	100,23	100,00	100,06	99,91	99,93	99,92	-	-0,1	-0,3
07.2.3 - Entretien et réparation des véhicules personnels	4 855	100,18	100,36	100,00	100,22	100,22	100,24	100,24	-	0,2	0,1
07.2.4 - Autres services relatifs aux véhicules personnels	2 656	99,91	100,36	100,00	101,58	101,58	101,68	101,68	-	1,7	1,8
<i>07.3 - Services de transport</i>	48 906	76,66	86,74	100,00	84,85	83,73	90,99	83,99	-7,7	-16,0	9,6
07.3.2 - Transport de voyageurs par route	1 867	100,40	100,36	100,00	100,00	100,00	100,00	100,00	-	-	-0,4
07.3.3 - Transport de voyageurs par air	41 204	73,44	84,59	100,00	82,01	80,87	89,19	81,05	-9,1	-19,0	10,4
07.3.4 - Transport de voyageurs par mer et voies navigables intérieures	5 835	100,40	100,36	100,00	100,00	98,81	98,81	98,81	-	-1,2	-1,6
08 - Communications	47 993	101,85	100,42	100,00	99,97	100,03	99,94	110,60	10,7	10,6	8,6
<i>08.1 - Services postaux</i>	1 358	94,26	100,36	100,00	103,76	103,76	103,92	103,92	-	3,9	10,2
08.1.0 - Services postaux	1 358	94,26	100,36	100,00	103,76	103,76	103,92	103,92	-	3,9	10,2
<i>08.3 - Équipement et service de téléphone et de télécopie</i>	46 635	102,06	100,42	100,00	99,86	99,92	99,82	110,78	11,0	10,8	8,5
08.3.1 - Équipement de téléphone et de télécopie	1 262	126,01	102,63	100,00	100,84	103,02	99,17	98,97	-0,2	-1,0	-21,5
08.3.2 - Services de téléphone et de télécopie	45 373	101,29	100,36	100,00	99,84	99,84	99,84	111,11	11,3	11,1	9,7
09 - Loisirs et culture	64 708	99,69	100,78	100,00	98,52	100,17	101,12	100,65	-0,5	0,6	1,0
<i>09.1 - Équipements audiovisuels, photographiques et informatiques</i>	9 508	109,68	101,23	100,00	100,60	95,26	97,83	96,94	-0,9	-3,1	-11,6
09.1.1 - Appareils de réception, d'enregistrement et de reproduction du son et	2 901	114,32	105,64	100,00	100,70	97,35	99,03	95,77	-3,3	-4,2	-16,2
09.1.2 - Équipement photographique et cinématographique, instruments d'opt	567	112,18	98,75	100,00	101,87	102,30	137,14	136,51	-0,5	36,5	21,7
09.1.3 - Équipement informatique	2 982	111,98	98,68	100,00	101,57	88,08	88,51	88,03	-0,5	-12,0	-21,4
09.1.4 - Supports d'enregistrement	2 523	104,02	100,22	100,00	99,19	98,97	99,13	100,26	1,1	0,3	-3,6
09.1.5 - Réparation des équipements audiovisuels, photographiques et inform	535	102,42	100,36	100,00	100,00	100,00	100,00	100,00	-	-	-2,4
<i>09.2 - Autres biens durables importants pour les loisirs et la culture</i>	1 978	79,76	106,74	100,00	91,09	92,78	89,89	89,98	0,1	-10,0	12,8
09.2.1 - Biens durables pour les loisirs d'extérieur	1 396	84,54	110,29	100,00	100,03	103,33	101,57	101,61	-	1,6	20,2
09.2.2 - Biens durables pour les loisirs d'intérieur, y compris les instruments d	582	78,67	99,11	100,00	69,62	68,54	64,07	64,21	0,2	-35,8	-18,4
<i>09.3 - Autres articles et équipement de loisirs, jardins et animaux d'agrément</i>	17 606	97,37	101,20	100,00	96,21	102,56	103,99	102,63	-1,3	2,6	5,4
09.3.1 - Jeux, jouets et passe-temps	3 018	101,20	100,14	100,00	85,87	109,81	111,63	110,67	-0,9	10,7	9,4
09.3.2 - Équipements de sport, de camping et de loisirs en plein air	2 305	98,54	99,26	100,00	99,24	101,22	100,94	102,76	1,8	2,8	4,3
09.3.3 - Jardins, plantes et fleurs	6 514	96,46	102,63	100,00	95,88	98,98	102,12	99,77	-2,3	-0,2	3,4
09.3.4 - Animaux d'agrément et produits liés	4 676	95,73	101,09	100,00	100,95	102,24	101,86	99,78	-2,0	-0,2	4,2
09.3.5 - Services vétérinaires et autres pour les animaux d'agrément	1 093	100,40	100,36	100,00	100,00	100,50	101,59	101,59	-	1,6	1,2
<i>09.4 - Services récréatifs et culturels</i>	20 547	99,36	100,36	100,00	99,18	99,18	99,95	99,95	-	-	0,6
09.4.1 - Services sportifs et récréatifs	7 717	98,33	100,36	100,00	100,00	100,00	101,93	101,93	-	1,9	3,7
09.4.2 - Services culturels	12 830	99,99	100,36	100,00	98,68	98,68	98,77	98,77	-	-1,2	-1,2
<i>09.5 - Édition, presse et papeterie</i>	10 001	99,05	99,62	100,00	99,00	102,72	102,83	102,26	-0,6	2,3	3,2
09.5.1 - Édition	1 646	96,05	100,94	100,00	100,49	101,46	101,94	101,94	-	1,9	6,1
09.5.2 - Journaux et périodiques	5 066	100,29	100,36	100,00	100,19	100,94	101,01	101,04	-	1,0	0,8
09.5.3 - Imprimés divers	497	99,56	100,58	100,00	100,96	100,96	101,48	101,00	-0,5	1,0	1,4
09.5.4 - Articles de papeterie et de dessin	2 792	99,09	97,41	100,00	95,61	106,63	106,54	104,44	-2,0	4,4	5,4
<i>09.6 - Voyages à forfait</i>	5 068	100,40	100,36	100,00	102,00	102,00	102,00	103,40	1,4	3,4	3,0
09.6.0 - Voyages à forfait	5 068	100,40	100,36	100,00	102,00	102,00	102,00	103,40	1,4	3,4	3,0
10 - Enseignement, Education	5 533	98,40	100,36	100,00	100,00	100,00	100,00	100,00	-	-	1,6
<i>10.1 - Enseignement maternel et primaire</i>	1 685	95,69	100,36	100,00	100,00	100,00	100,00	100,00	-	-	4,5
10.1.0 - Enseignement maternel et primaire	1 685	95,69	100,36	100,00	100,00	100,00	100,00	100,00	-	-	4,5
<i>10.2 - Enseignement secondaire</i>	2 437	98,79	100,36	100,00	100,00	100,00	100,00	100,00	-	-	1,2
10.2.0 - Enseignement secondaire	2 437	98,79	100,36	100,00	100,00	100,00	100,00	100,00	-	-	1,2
<i>10.3 - Enseignement post-secondaire non supérieur</i>	1 152	99,10	100,36	100,00	100,00	100,00	100,00	100,00	-	-	0,9
10.3.0 - Enseignement post-secondaire non supérieur	1 152	99,10	100,36	100,00	100,00	100,00	100,00	100,00	-	-	0,9
<i>10.4 - Enseignement supérieur</i>	259	109,24	100,36	100,00	100,00	100,00	100,00	100,00	-	-	-8,5
10.4.0 - Enseignement supérieur	259	109,24	100,36	100,00	100,00	100,00	100,00	100,00	-	-	-8,5
11 - Hôtellerie, cafés, restauration	87 346	98,85	100,23	100,00	100,60	100,38	100,65	100,70	0,1	0,7	1,9
<i>11.1 - Services de restauration</i>	81 534	98,61	100,22	100,00	100,64	100,41	100,63	100,68	0,1	0,7	2,1
11.1.1 - Restaurants, cafés et similaires	72 827	98,84	100,20	100,00	100,72	100,45	100,70	100,76	0,1	0,8	1,9
11.1.2 - Cantines	8 707	96,81	100,36	100,00	100,00	100,00	100,00	100,00	-	-	3,3
<i>11.2 - Services d'hébergement</i>	5 812	102,14	100,36	100,00	100,00	100,00	100,99	100,99	-	1,0	-1,1
11.2.0 - Services d'hébergement	5 812	102,14	100,36	100,00	100,00	100,00	100,99	100,99	-	1,0	-1,1
12 - Autres biens et services	77 510	100,89	100,43	100,00	100,11	100,00	100,78	100,74	-	0,7	-0,1
<i>12.1 - Soins personnels</i>	21 699	98,71	100,30	100,00	100,12	100,03	100,27	100,22	-0,1	0,2	1,5
12.1.1 - Salons de coiffure et esthétique corporelle	5 080	100,35	99,92	100,00	99,05	99,50	99,63	100,05	0,4	0,1	-0,3
12.1.2 - Appareils électriques pour les soins personnels et autres appareils	1 524	84,37	99,70	100,00	97,82	96,00	96,25	96,79	0,6	-3,2	14,7
12.1.3 - Articles et produits pour les soins personnels	15 095	99,61	100,48	100,00	100,71	100,62	100,89	100,61	-0,3	0,6	1,0
<i>12.3 - Effets personnels non définis ailleurs</i>	5 792	99,21	102,01	100,00	100,97	99,85	100,43	100,11	-0,3	0,7	0,9
12.3.1 - Articles de bijouterie, de joaillerie et d'horlogerie	2 875	96,76	103,87	100,00	101,74	102,34	102,61	102,51	-0,1	2,5	5,9
12.3.2 - Autres effets personnels	2 917	102,43	100,23	100,00	100,20	97,42	98,28	97,75	-0,5	-2,3	-4,6
<i>12.4 - Protection sociale</i>	1 115	100,40	100,36	100,00	100,00	100,00	100,82	100,82	-	0,8	0,4
12.4.0 - Protection sociale	1 115	100,40	100,36	100,00	100,00	100,00	100,82	100,82	-	0,8	0,4
<i>12.5 - Assurances</i>	45 791	102,22	100,36	100,00	100,00	100,00	101,11	101,11	-	1,1	-1,1
12.5.2 - Assurances liées au logement	5 547	97,13	100,36	100,00	100,00	100,00	100,32	100,32	-	0,3	3,3
12.5.3 - Assurances liées à la santé	3 273	128,41	100,36	100,00	100,00	100,00	111,08	111,08	-	11,1	-13,5
12.5.4 - Assurances liées aux transports	34 443	101,26	100,36	100,00	100,00	100,00	100,37	100,37	-	0,4	-0,9
12.5.5 - Autres assurances	2 528	98,30	100,36	100,00	100,00	100,00	100,00	100,00	-	-	1,7
<i>12.7 - Autres services non définis ailleurs</i>	3 113	100,19	99,53	100,00	100,18	100,18	100,04	100,04	-	-	-0,1
12.7.0 - Autres services non définis ailleurs	3 113	100,19	99,53	100,00	100,18	100,18	100,04	100,04	-	-	-0,1

RÉSULTATS DÉTAILLÉS EN NOMENCLATURE IPC

- BASE 100 DÉCEMBRE 2007 -

Grands groupes Groupes Postes	Pondération	Indice							Variations en %		
		2007			2008				Sur 1 mois	Depuis le 1er janvier	Gliss. sur 12 mois
		Avr	Nov	Dec	Jan	Fev	Mar	Avr			
0 - Indice général	1 000 000	98,02	99,30	100,00	99,51	99,60	100,44	100,59	0,1	0,6	2,6
1 - Alimentation	251 442	98,21	99,93	100,00	100,73	101,16	101,99	102,84	0,8	2,8	4,7
<i>1.11 - Boulangerie Pâtisserie</i>	33 239	99,37	100,03	100,00	100,55	99,45	99,43	99,94	0,5	-0,1	0,6
1.11.1 - Pain	11 769	100,00	100,00	100,00	100,00	100,00	100,00	100,00	-	-	-
1.11.2 - Boulangerie fine	1 941	98,96	100,00	100,00	100,90	100,53	100,90	101,37	0,5	1,4	2,4
1.11.3 - Pâtisserie fraîche sucrée ou salée	13 466	98,74	99,87	100,00	101,40	97,38	97,45	98,15	0,7	-1,9	-0,6
1.11.4 - Biscottes	398	102,19	101,80	100,00	99,96	100,03	105,59	107,65	1,9	7,7	5,3
1.11.5 - Biscuits et gâteaux sucrés ou salés emballés	5 665	99,58	100,37	100,00	99,59	102,70	101,90	102,92	1,0	2,9	3,4
<i>1.12 - Autres produits à base de céréales</i>	9 139	96,03	99,93	100,00	100,58	96,96	96,49	96,93	0,5	-3,1	0,9
1.12.1 - Farine	491	104,83	103,63	100,00	100,54	100,92	108,60	109,90	1,2	9,9	4,8
1.12.2 - Semoule et flocons de petits déjeuners	3 086	98,16	100,60	100,00	101,01	103,48	100,24	100,41	0,2	0,4	2,3
1.12.3 - Desserts instantanés	350	106,02	100,00	100,00	100,00	82,12	85,75	88,56	3,3	-11,4	-16,5
1.12.4 - Pâtes	1 505	99,02	99,58	100,00	102,05	105,15	108,95	112,58	3,3	12,6	13,7
1.12.5 - Riz	3 707	91,16	99,04	100,00	99,70	89,21	87,91	87,16	-0,8	-12,8	-4,4
<i>1.13 - Viandes de boucherie</i>	17 630	97,06	100,66	100,00	100,13	101,45	102,80	106,02	3,1	6,0	9,2
1.13.1 - Bœuf à rôtir	7 740	96,06	101,57	100,00	100,59	103,25	106,41	105,63	-0,7	5,6	10,0
1.13.2 - Bœuf à braiser ou à bouillir	4 054	98,00	98,96	100,00	98,93	92,64	96,27	102,92	6,9	2,9	5,0
1.13.3 - Bœuf haché	179	104,85	89,15	100,00	107,76	111,66	115,96	116,59	0,5	16,6	11,2
1.13.4 - Veau à rôtir	1 984	103,12	104,88	100,00	101,59	108,16	107,31	119,01	10,9	19,0	15,4
1.13.5 - Veau à braiser ou à bouillir	453	101,73	103,15	100,00	96,88	108,64	88,06	90,61	2,9	-9,4	-10,9
1.13.6 - Mouton à rôtir	2 333	96,32	98,25	100,00	98,63	100,16	99,86	103,81	4,0	3,8	7,8
1.13.7 - Mouton à braiser ou à bouillir	887	92,38	99,26	100,00	102,54	109,18	101,95	102,59	0,6	2,6	11,1
<i>1.14 - Viandes de porc et charcuterie</i>	13 589	96,53	99,71	100,00	97,89	97,89	100,26	100,05	-0,2	0,1	3,6
1.14.1 - Porc frais, congelé ou fumé	4 047	96,27	99,21	100,00	98,00	96,73	102,80	101,48	-1,3	1,5	5,4
1.14.2 - Jambon	3 837	98,21	99,30	100,00	98,83	99,72	98,45	98,94	0,5	-1,1	0,7
1.14.3 - Pâtés	1 539	97,38	100,00	100,00	97,02	98,78	101,08	100,77	-0,3	0,8	3,5
1.14.4 - Saucisson	2 373	97,69	99,32	100,00	98,50	99,51	99,43	99,45	-	-0,6	1,8
1.14.5 - Saucisse	1 793	91,43	101,91	100,00	95,60	93,77	98,44	98,91	0,5	-1,1	8,2
<i>1.15 - Volailles, lapins et gibiers</i>	11 386	92,70	97,48	100,00	96,52	99,45	101,55	103,28	1,7	3,3	11,4
1.15.1 - Poulet entier ou en morceaux frais ou congelé	9 629	91,32	96,86	100,00	94,64	103,82	104,07	105,61	1,5	5,6	15,6
1.15.2 - Autre volaille fraîche, congelée ou fumée	1 757	100,84	100,97	100,00	106,83	71,00	79,82	82,14	2,9	-17,9	-18,5
<i>1.16 - Autres produits contenant de la viande</i>	7 525	99,64	100,00	100,00	100,61	100,31	100,14	101,13	1,0	1,1	1,5
1.16.1 - Plats cuisinés à base de viande	1 078	103,50	100,00	100,00	100,00	100,00	99,46	99,46	-	-0,5	-3,9
1.16.2 - Conserves à base de viande	4 869	100,35	99,99	100,00	101,83	102,18	102,27	102,15	-0,1	2,2	1,8
1.16.3 - Triperie	1 578	95,63	100,07	100,00	97,27	94,86	94,20	98,94	5,0	-1,1	3,5
<i>1.17 - Produits de la pêche</i>	24 812	100,64	100,83	100,00	106,79	103,04	108,88	115,16	5,8	15,2	14,4
1.17.1 - Poisson frais	15 119	103,62	100,70	100,00	108,27	107,25	111,68	119,95	7,4	20,0	15,8
1.17.2 - Crustacés et autres mollusques frais ou congelés	7 467	95,04	100,94	100,00	106,65	95,41	105,83	109,87	3,8	9,9	15,6
1.17.3 - Produits surgelés de la pêche	449	96,48	98,98	100,00	89,16	104,94	104,31	113,86	9,1	13,9	18,0
1.17.4 - Conserves à base de poisson	1 777	100,13	102,03	100,00	99,24	98,03	96,33	95,53	-0,8	-4,5	-4,6
<i>1.18 - Lait et fromages</i>	18 506	95,29	98,61	100,00	101,56	103,98	105,27	105,35	0,1	5,4	10,6
1.18.1 - Lait frais et longue conservation	3 596	99,28	95,75	100,00	101,18	105,75	107,51	105,73	-1,7	5,7	6,5
1.18.2 - Lait en conserve	2 782	96,26	99,84	100,00	101,19	106,02	107,37	107,73	0,3	7,7	11,9
1.18.3 - Crème fraîche	851	97,18	99,85	100,00	106,12	109,53	116,16	119,26	2,7	19,3	22,7
1.18.4 - Yaourts et laits gélifiés	3 946	95,55	98,78	100,00	100,11	100,99	99,31	101,56	2,3	1,6	6,3
1.18.5 - Fromages blancs et petits suisses	674	82,75	95,41	100,00	97,69	96,19	100,47	101,35	0,9	1,4	22,5
1.18.6 - Fromages	6 657	93,84	99,86	100,00	102,59	104,03	105,90	105,03	-0,8	5,0	11,9
<i>1.19 - œufs</i>	3 344	99,58	100,00	100,00	100,12	100,12	100,00	99,99	-	-	0,4
1.19.1 - œufs	3 344	99,58	100,00	100,00	100,12	100,12	100,00	99,99	-	-	0,4
<i>1.20 - Beurres et corps gras</i>	6 619	97,47	99,75	100,00	100,84	103,96	107,91	110,34	2,2	10,3	13,2
1.20.1 - Beurre	1 973	95,86	98,83	100,00	100,37	107,17	117,46	121,72	3,6	21,7	27,0
1.20.2 - Huile d'olive	270	92,51	94,89	100,00	104,54	112,16	106,17	112,48	5,9	12,5	21,6
1.20.3 - Huile d'arachide	744	97,03	98,88	100,00	101,41	104,87	114,51	115,83	1,2	15,8	19,4
1.20.4 - Autres huiles alimentaires	848	104,24	103,69	100,00	103,05	106,18	106,10	113,78	7,2	13,8	9,2
1.20.5 - Corps gras d'origine végétale ou animale	2 784	97,58	100,04	100,00	99,99	99,99	100,31	100,00	-0,3	-	2,5
<i>1.21 - Légumes</i>	21 552	100,68	99,99	100,00	100,57	100,30	98,56	97,09	-1,5	-2,9	-3,6
1.21.1 - Légumes frais	16 163	101,43	100,21	100,00	100,12	100,06	97,64	95,61	-2,1	-4,4	-5,7
1.21.2 - Légumes surgelés	1 946	93,10	98,16	100,00	105,61	101,01	99,18	96,83	-2,4	-3,2	4,0
1.21.3 - Légumes secs	536	103,24	99,17	100,00	98,62	98,76	99,47	100,53	1,1	0,5	-2,6
1.21.4 - Légumes en conserve	2 907	100,75	100,02	100,00	100,05	101,26	102,95	104,92	1,9	4,9	4,1
<i>1.22 - Fruits</i>	10 873	101,26	100,99	100,00	99,58	99,77	97,33	96,04	-1,3	-4,0	-5,2
1.22.1 - Fruits frais	7 905	102,74	101,43	100,00	99,11	98,98	96,11	93,20	-3,0	-6,8	-9,3
1.22.2 - Fruits secs	794	98,99	99,97	100,00	101,59	103,43	102,59	101,41	-1,1	1,4	2,4
1.22.3 - Fruits en conserve	577	98,62	99,58	100,00	99,77	101,60	100,68	100,82	0,1	0,8	2,2
1.22.4 - Confitures	1 597	96,47	100,02	100,00	100,84	101,20	99,63	106,11	6,5	6,1	10,0
<i>1.23 - Sucres et produits à base de sucre</i>	6 763	98,23	99,12	100,00	99,03	99,76	99,16	99,74	0,6	-0,3	1,5
1.23.1 - Sucres	1 111	109,13	99,72	100,00	100,27	98,16	95,13	100,35	5,5	0,4	-8,0
1.23.2 - Confiserie à base de sucre	1 789	99,22	100,30	100,00	100,67	99,15	98,02	97,38	-0,6	-2,6	-1,8
1.23.3 - Chocolats	2 088	91,53	96,65	100,00	96,08	99,07	99,13	98,69	-0,4	-1,3	7,8
1.23.4 - Cacao et préparations chocolatées	1 076	95,71	100,24	100,00	100,40	102,95	102,87	103,37	0,5	3,4	8,0
1.23.5 - Confiserie à base de chocolat	699	97,79	99,77	100,00	99,58	100,70	102,68	101,83	-0,8	1,8	4,1

RÉSULTATS DÉTAILLÉS EN NOMENCLATURE IPC (SUITE 1)

- BASE 100 DÉCEMBRE 2007 -

Grands groupes Groupes Postes	Pondération	Indice							Variations en %		
		2007			2008				Sur 1 mois	Depuis le 1er janvier	Gliss. sur 12 mois
		Avr	Nov	Dec	Jan	Fev	Mar	Avr			
0 - Indice général	1 000 000	98,02	99,30	100,00	99,51	99,60	100,44	100,59	0,1	0,6	2,6
1 - Alimentation	251 442	98,21	99,93	100,00	100,73	101,16	101,99	102,84	0,8	2,8	4,7
<i>1.24 - Produits alimentaires divers</i>	<i>15 093</i>	<i>96,41</i>	<i>99,57</i>	<i>100,00</i>	<i>99,18</i>	<i>106,66</i>	<i>107,35</i>	<i>106,66</i>	<i>-0,6</i>	<i>6,7</i>	<i>10,6</i>
1.24.1 - Epices et aromates	1 171	91,92	97,44	100,00	105,03	117,47	118,61	119,87	1,1	19,9	30,4
1.24.2 - Condiments	1 282	102,47	100,00	100,00	97,89	101,91	100,45	99,91	-0,5	-0,1	-2,5
1.24.3 - Sel	294	90,17	100,00	100,00	100,79	100,42	101,77	102,00	0,2	2,0	13,1
1.24.4 - Vinaigre	239	98,25	99,34	100,00	102,74	104,64	104,83	104,83	-	4,8	6,7
1.24.5 - Sauces	3 589	101,29	100,52	100,00	99,46	99,23	102,43	101,64	-0,8	1,6	0,3
1.24.6 - Potages préparés	2 440	98,21	99,80	100,00	100,49	101,98	102,99	100,69	-2,2	0,7	2,5
1.24.7 - Crèmes glacées et sorbets	4 129	89,60	98,80	100,00	96,37	121,02	113,20	112,24	-0,9	12,2	25,3
1.24.8 - Alimentation pour bébé	695	102,90	100,01	100,00	100,21	100,28	100,40	101,06	0,7	1,1	-1,8
1.24.9 - Autres légumes transformés	1 254	97,55	99,95	100,00	99,32	88,16	104,10	104,90	0,8	4,9	7,5
<i>1.25 - Boissons alcoolisées</i>	<i>24 325</i>	<i>98,48</i>	<i>100,42</i>	<i>100,00</i>	<i>100,66</i>	<i>100,87</i>	<i>100,79</i>	<i>101,06</i>	<i>0,3</i>	<i>1,1</i>	<i>2,6</i>
1.25.1 - Vins de consommation courante	4 185	101,49	100,34	100,00	100,21	100,27	99,63	99,57	-0,1	-0,4	-1,9
1.25.2 - Vins de qualité supérieure	5 432	95,42	101,57	100,00	101,51	102,19	102,59	103,42	0,8	3,4	8,4
1.25.3 - Bière	11 217	99,13	99,66	100,00	100,40	100,32	100,43	100,75	0,3	0,7	1,6
1.25.4 - Apéritifs alcoolisés	725	99,29	103,32	100,00	101,25	101,67	98,25	100,14	1,9	0,1	0,9
1.25.5 - Liqueurs et autres spiritueux	2 766	97,66	100,40	100,00	100,54	101,21	101,15	100,19	-0,9	0,2	2,6
<i>1.26 - Cafés et thés</i>	<i>3 413</i>	<i>97,81</i>	<i>99,98</i>	<i>100,00</i>	<i>101,36</i>	<i>100,21</i>	<i>100,70</i>	<i>101,02</i>	<i>0,3</i>	<i>1,0</i>	<i>3,3</i>
1.26.1 - Café torréfié	1 075	99,29	100,00	100,00	102,49	100,25	104,76	101,13	-3,5	1,1	1,9
1.26.2 - Café soluble	1 954	96,93	99,95	100,00	100,77	100,11	99,25	100,69	1,5	0,7	3,9
1.26.3 - Thé	384	98,36	100,08	100,00	101,17	100,54	96,70	101,58	5,0	1,6	3,3
<i>1.27 - Autres boissons non alcoolisées</i>	<i>23 634</i>	<i>99,24</i>	<i>100,09</i>	<i>100,00</i>	<i>100,39</i>	<i>101,51</i>	<i>101,60</i>	<i>101,40</i>	<i>-0,2</i>	<i>1,4</i>	<i>2,2</i>
1.27.1 - Eaux minérales	9 047	98,98	99,99	100,00	100,84	102,36	102,35	102,42	0,1	2,4	3,5
1.27.2 - Jus de fruits ou de légumes	5 566	99,76	100,31	100,00	100,18	101,48	101,66	100,67	-1,0	0,7	0,9
1.27.3 - Sirop	1 245	98,62	100,48	100,00	100,18	101,35	100,50	99,53	-1,0	-0,5	0,9
1.27.4 - Sodas et limonades	7 776	99,27	100,00	100,00	100,05	100,57	100,85	101,03	0,2	1,0	1,8
2 - Produits manufacturés	347 904	99,78	100,03	100,00	100,04	100,21	100,50	99,87	-0,6	-0,1	0,1
<i>2.31 - Vêtements de dessus pour hommes et jeunes gens</i>	<i>3 833</i>	<i>101,85</i>	<i>100,02</i>	<i>100,00</i>	<i>99,54</i>	<i>95,60</i>	<i>98,97</i>	<i>99,88</i>	<i>0,9</i>	<i>-0,1</i>	<i>-1,9</i>
2.31.1 - Pantalons et shorts pour hommes et jeunes gens	1 824	101,18	100,05	100,00	99,24	95,39	101,00	102,57	1,6	2,6	1,4
2.31.2 - Chemises et tee-shirt pour hommes et jeunes gens	1 541	103,20	99,98	100,00	99,77	94,51	96,23	96,65	0,4	-3,4	-6,4
2.31.3 - Autres vêtements de dessus pour hommes et jeunes gens	468	100,00	100,00	100,00	100,00	100,00	100,00	100,00	-	-	-
<i>2.32 - Vêtements de dessus pour femmes et jeunes filles</i>	<i>5 971</i>	<i>104,57</i>	<i>100,42</i>	<i>100,00</i>	<i>96,12</i>	<i>95,13</i>	<i>96,87</i>	<i>91,21</i>	<i>-5,8</i>	<i>-8,8</i>	<i>-12,8</i>
2.32.1 - Pantalons et shorts pour femmes et jeunes filles	962	106,45	100,47	100,00	95,11	84,23	94,32	94,53	0,2	-5,5	-11,2
2.32.2 - Jupes	335	119,09	106,44	100,00	94,81	93,89	93,54	94,31	0,8	-5,7	-20,8
2.32.3 - Robes	2 349	104,83	100,00	100,00	95,62	96,99	97,39	97,32	-0,1	-2,7	-7,2
2.32.4 - Chemisiers et tee-shirt pour femmes et jeunes filles	2 325	101,61	100,00	100,00	97,23	97,98	97,38	82,64	-15,1	-17,4	-18,7
<i>2.33 - Vêtements de dessus pour enfants</i>	<i>10 393</i>	<i>101,19</i>	<i>99,69</i>	<i>100,00</i>	<i>98,80</i>	<i>100,94</i>	<i>100,52</i>	<i>100,63</i>	<i>0,1</i>	<i>0,6</i>	<i>-0,6</i>
2.33.1 - Pantalons et shorts pour enfant	943	101,37	100,00	100,00	99,27	97,04	97,38	96,66	-0,7	-3,3	-4,6
2.33.2 - Robes et jupes pour enfant	2 712	104,37	100,00	100,00	94,29	103,55	101,58	102,27	0,7	2,3	-2,0
2.33.3 - Chemises et tee-shirts pour enfant	6 738	99,76	99,51	100,00	100,54	100,26	100,32	100,33	-	0,3	0,6
<i>2.34 - Lingerie, bonneterie pour hommes</i>	<i>461</i>	<i>97,59</i>	<i>100,00</i>	<i>100,00</i>	<i>100,53</i>	<i>85,50</i>	<i>96,93</i>	<i>96,93</i>	<i>-</i>	<i>-3,1</i>	<i>-0,7</i>
2.34.2 - Sous vêtements pour homme	461	97,59	100,00	100,00	100,53	85,50	96,93	96,93	-	-3,1	-0,7
<i>2.35 - Lingerie, bonneterie pour femmes</i>	<i>713</i>	<i>94,59</i>	<i>103,43</i>	<i>100,00</i>	<i>100,55</i>	<i>87,49</i>	<i>95,88</i>	<i>93,55</i>	<i>-2,4</i>	<i>-6,5</i>	<i>-1,1</i>
2.35.1 - Autres sous vêtements pour femme	178	113,08	113,08	100,00	100,00	100,00	98,74	98,74	-	-1,3	-12,7
2.35.2 - Soutien gorge	535	88,23	99,89	100,00	100,73	83,29	94,28	91,23	-3,2	-8,8	3,4
<i>2.36 - Lingerie, bonneterie pour enfants</i>	<i>514</i>	<i>100,52</i>	<i>100,00</i>	<i>100,00</i>	<i>93,47</i>	<i>90,76</i>	<i>92,13</i>	<i>92,13</i>	<i>-</i>	<i>-7,9</i>	<i>-8,4</i>
2.36.2 - Sous vêtements pour enfant	514	100,52	100,00	100,00	93,47	90,76	92,13	92,13	-	-7,9	-8,4
<i>2.37 - Vêtements de travail, de sport</i>	<i>1 055</i>	<i>104,16</i>	<i>103,50</i>	<i>100,00</i>	<i>100,31</i>	<i>99,71</i>	<i>99,23</i>	<i>93,12</i>	<i>-6,2</i>	<i>-6,9</i>	<i>-10,6</i>
2.37.2 - Vêtements de sport	1 055	104,16	103,50	100,00	100,31	99,71	99,23	93,12	-6,2	-6,9	-10,6
<i>2.38 - Accessoires du vêtement</i>	<i>331</i>	<i>99,00</i>	<i>100,00</i>	<i>100,00</i>	<i>101,10</i>	<i>94,29</i>	<i>97,60</i>	<i>98,53</i>	<i>0,9</i>	<i>-1,5</i>	<i>-0,5</i>
2.38.1 - Chapeaux	215	100,35	100,00	100,00	102,92	102,92	102,22	103,71	1,5	3,7	3,3
2.38.2 - Ceintures	116	96,26	100,00	100,00	97,74	78,95	87,85	87,85	-	-12,1	-8,7
<i>2.39 - Articles chaussants</i>	<i>5 159</i>	<i>102,59</i>	<i>100,95</i>	<i>100,00</i>	<i>98,26</i>	<i>98,95</i>	<i>101,34</i>	<i>101,91</i>	<i>0,6</i>	<i>1,9</i>	<i>-0,7</i>
2.39.1 - Chaussures pour homme	1 720	101,88	103,27	100,00	96,95	98,24	101,82	101,34	-0,5	1,3	-0,5
2.39.2 - Chaussures pour femme	1 330	106,01	100,41	100,00	102,65	98,05	101,81	102,24	0,4	2,2	-3,6
2.39.3 - Chaussures pour enfant	2 109	100,84	99,17	100,00	96,61	99,88	100,44	101,93	1,5	1,9	1,1
<i>2.41 - Tissus, fils et mercerie</i>	<i>991</i>	<i>100,00</i>	<i>100,00</i>	<i>100,00</i>	<i>100,08</i>	<i>100,51</i>	<i>100,51</i>	<i>100,51</i>	<i>-</i>	<i>0,5</i>	<i>0,5</i>
2.41.1 - Tissus d'habillement	770	100,00	100,00	100,00	100,00	100,66	100,66	100,66	-	0,7	0,7
2.41.2 - Produits de mercerie	221	100,00	100,00	100,00	100,35	100,00	100,00	100,00	-	-	-
<i>2.42 - Linge de maison, textiles d'ameublement</i>	<i>1 999</i>	<i>98,90</i>	<i>99,71</i>	<i>100,00</i>	<i>100,21</i>	<i>100,16</i>	<i>97,83</i>	<i>100,30</i>	<i>2,5</i>	<i>0,3</i>	<i>1,4</i>
2.42.1 - Linge de maison	1 794	98,08	100,00	100,00	100,23	100,18	97,58	100,33	2,8	0,3	2,3
2.42.2 - Tissus d'ameublement	205	108,33	96,73	100,00	100,00	100,00	100,00	100,00	-	-	-7,7
<i>2.51 - Mobilier</i>	<i>6 953</i>	<i>99,88</i>	<i>100,00</i>	<i>100,00</i>	<i>101,68</i>	<i>98,57</i>	<i>98,49</i>	<i>93,72</i>	<i>-4,8</i>	<i>-6,3</i>	<i>-6,2</i>
2.51.1 - Articles d'ameublement	4 908	100,46	100,00	100,00	100,40	97,82	97,44	90,80	-6,8	-9,2	-9,6
2.51.2 - Literie	1 162	96,58	100,00	100,00	105,40	99,96	99,14	99,14	-	-0,9	2,6
2.51.3 - accessoires de mobilier	883	100,24	100,00	100,00	103,93	100,74	103,40	103,11	-0,3	3,1	2,9
<i>2.52 - Tapis, revêtements de sol</i>	<i>690</i>	<i>98,74</i>	<i>100,00</i>	<i>100,00</i>	<i>100,68</i>	<i>96,50</i>	<i>93,09</i>	<i>96,61</i>	<i>3,8</i>	<i>-3,4</i>	<i>-2,2</i>
2.52.1 - Tapis, natte ou peue	182	100,00	100,00	100,00	100,44	100,44	100,44	100,02	-0,4	-	-
2.52.2 - Revêtement de sol	508	98,31	100,00	100,00	100,77	95,08	90,52	95,31	5,3	-4,7	-3,1

RÉSULTATS DÉTAILLÉS EN NOMENCLATURE IPC (SUITE 2)

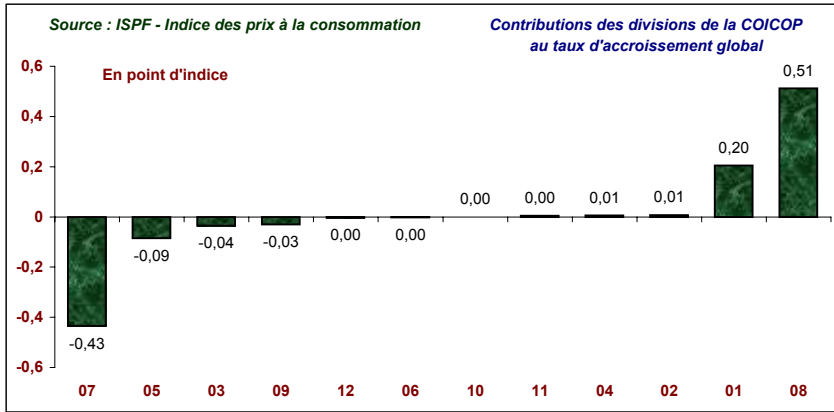
- BASE 100 DÉCEMBRE 2007 -

Grands groupes	Pondération	Indice							Variations en %		
		2007			2008				Sur 1 mois	Depuis le 1er janvier	Gliss. sur 12 mois
		Avr	Nov	Dec	Jan	Fev	Mar	Avr			
0 - Indice général	1 000 000	98,02	99,30	100,00	99,51	99,60	100,44	100,59	0,1	0,6	2,6
2 - Produits manufacturés	347 904	99,78	100,03	100,00	100,04	100,21	100,50	99,87	-0,6	-0,1	0,1
2.53 - Gros appareils ménagers	7 660	101,79	99,55	100,00	102,08	102,77	101,07	99,17	-1,9	-0,8	-2,6
2.53.1 - Cuisinières	1 347	103,17	98,63	100,00	103,07	102,16	103,56	108,56	4,8	8,6	5,2
2.53.2 - Réfrigérateurs et congélateurs	3 626	101,92	100,89	100,00	100,01	102,57	99,15	93,24	-6,0	-6,8	-8,5
2.53.3 - Machines à laver	1 649	98,61	97,80	100,00	106,34	105,60	104,97	105,62	0,6	5,6	7,1
2.53.4 - Aspirateur	315	116,85	98,60	100,00	98,61	98,37	97,53	96,30	-1,3	-3,7	-17,6
2.53.5 - Machine à coudre	196	102,53	100,00	100,00	99,50	99,55	93,58	93,58	-	-6,4	-8,7
2.53.6 - Autres gros appareils électro ménagers	527	100,54	100,00	100,00	103,45	100,22	100,22	100,22	-	0,2	-0,3
2.54 - Petits appareils ménagers électriques	1 049	103,43	102,71	100,00	100,41	100,37	104,72	104,49	-0,2	4,5	1,0
2.54.1 - Fer à repasser	125	111,17	111,64	100,00	100,74	102,46	102,46	95,65	-6,6	-4,3	-14,0
2.54.2 - Petit électro ménager	688	103,29	102,11	100,00	100,89	100,97	107,24	107,58	0,3	7,6	4,2
2.54.3 - Autre appareil électrique à usage domestique	236	100,11	100,00	100,00	98,82	97,53	98,70	100,27	1,6	0,3	0,2
2.55 - Articles de ménage	7 147	99,17	100,05	100,00	99,26	100,03	99,45	98,65	-0,8	-1,3	-0,5
2.55.1 - Vaisselle	526	99,71	99,42	100,00	102,01	105,96	105,84	100,63	-4,9	0,6	0,9
2.55.2 - Verrerie	614	98,23	100,00	100,00	100,55	100,38	98,46	96,92	-1,6	-3,1	-1,3
2.55.3 - Ustensiles de cuisine	314	100,03	99,59	100,00	98,55	99,87	102,64	99,11	-3,4	-0,9	-0,9
2.55.4 - Article métallique d'équipement ménager	608	100,80	101,29	100,00	101,37	101,63	101,66	98,89	-2,7	-1,1	-1,9
2.55.5 - Autres articles d'équipement ménager	3 236	98,27	99,80	100,00	98,79	98,47	98,98	98,88	-0,1	-1,1	0,6
2.55.6 - Article plastique d'équipement ménager	1 849	100,23	100,35	100,00	98,28	100,47	97,51	97,94	0,4	-2,1	-2,3
2.56 - Articles d'électricité, quincaillerie	12 269	98,83	100,06	100,00	102,16	101,60	102,97	102,61	-0,3	2,6	3,8
2.56.1 - Piles	815	101,42	99,99	100,00	94,44	93,00	95,08	95,13	0,1	-4,9	-6,2
2.56.2 - Ampoules et néons	269	99,65	98,91	100,00	101,04	98,98	96,25	96,53	0,3	-3,5	-3,1
2.56.3 - Autre petit matériel électrique	1 055	100,44	102,03	100,00	100,83	102,32	99,29	98,22	-1,1	-1,8	-2,2
2.56.4 - Outillage et produits de quincaillerie	10 130	98,42	99,87	100,00	102,94	102,29	104,16	103,83	-0,3	3,8	5,5
2.57 - Savons de ménage, produits d'entretien	22 344	99,28	99,50	100,00	101,75	101,83	101,60	100,10	-1,5	0,1	0,8
2.57.1 - Savons ménagers	1 519	99,96	98,71	100,00	101,97	105,42	107,42	107,42	-	7,4	7,5
2.57.2 - Produits de nettoyage et détergents	4 352	104,24	100,18	100,00	105,63	104,73	103,49	100,67	-2,7	0,7	-3,4
2.57.3 - Lessives, assouplissants et autres produits d'entretien	13 256	98,59	99,28	100,00	100,76	100,69	100,59	100,40	-0,2	0,4	1,8
2.57.4 - Désinfectants, insecticides et pièges à rongeurs	2 617	94,79	99,84	100,00	100,34	100,86	100,14	93,04	-7,1	-7,0	-1,8
2.57.5 - Allumettes et bougies	600	98,05	100,00	100,00	100,91	100,91	101,48	101,40	-0,1	1,4	3,4
2.58 - Articles de toilette, de soins	20 169	98,53	99,86	100,00	100,28	100,15	100,37	100,10	-0,3	0,1	1,6
2.58.1 - Appareils électriques de soins individuels	483	101,11	100,00	100,00	99,55	99,60	99,55	99,51	-	-0,5	-1,6
2.58.2 - Articles métalliques de soins individuels	598	100,67	99,93	100,00	94,36	93,69	93,86	93,89	-	-6,1	-6,7
2.58.3 - Autres articles de soins individuels	443	97,71	100,00	100,00	100,61	95,07	95,75	97,59	1,9	-2,4	-0,1
2.58.4 - Savons d'hygiène corporelle	1 509	100,83	99,95	100,00	100,38	100,55	100,55	100,55	-	0,6	-0,3
2.58.5 - Articles d'hygiène à base de papier, ouate, cellulose	6 450	99,95	99,86	100,00	100,77	101,50	101,32	102,18	0,9	2,2	2,2
2.58.6 - Autres produits d'hygiène corporelle	6 991	95,89	99,76	100,00	100,69	99,78	100,54	99,15	-1,4	-0,8	3,4
2.58.7 - Produits pharmaceutiques et articles liés à la santé	2 738	99,30	99,98	100,00	99,44	100,22	100,21	99,35	-0,9	-0,7	-
2.58.8 - Homéopathie et pharmacopée chinoise	957	100,37	100,00	100,00	100,05	99,51	99,51	99,69	0,2	-0,3	-0,7
2.59 - Véhicules	96 277	99,17	100,27	100,00	100,49	100,52	100,71	100,11	-0,6	0,1	0,9
2.59.1 - Véhicules automobiles	82 693	99,09	100,32	100,00	100,67	100,51	100,74	100,10	-0,6	0,1	1,0
2.59.2 - Véhicules deux roues à moteur	2 807	99,98	99,99	100,00	97,03	98,45	98,26	99,03	0,8	-1,0	-1,0
2.59.3 - Véhicules deux roues sans moteur	1 657	97,79	99,89	100,00	98,22	105,74	105,34	101,21	-3,9	1,2	3,5
2.59.4 - Pneumatiques	1 549	100,22	100,00	100,00	100,00	100,00	100,00	100,00	-	-	-0,2
2.59.5 - Autres accessoires automobiles	6 175	99,68	99,93	100,00	100,45	99,59	99,95	99,87	-0,1	-0,1	0,2
2.59.6 - Matériel de navigation, accessoires et entretien	1 396	99,86	100,00	100,00	100,03	103,33	101,57	101,61	-	1,6	1,8
2.61 - Articles de papeterie	3 261	99,92	100,16	100,00	96,21	105,70	105,64	103,86	-1,7	3,9	3,9
2.61.1 - Papiers, cahiers et enveloppes	865	100,81	100,00	100,00	100,58	101,28	103,03	102,44	-0,6	2,4	1,6
2.61.2 - Stylos, crayons et recharges	862	101,02	99,80	100,00	99,83	104,13	102,81	101,11	-1,7	1,1	0,1
2.61.3 - Autres articles de papeterie	1 534	98,82	100,46	100,00	91,72	108,37	107,96	105,44	-2,3	5,4	6,7
2.62 - Livres, journaux	7 209	99,80	100,00	100,00	100,31	101,06	101,25	101,24	-	1,2	1,4
2.62.1 - Livres non scolaires	2 250	100,10	100,00	100,00	100,31	101,04	101,39	101,39	-	1,4	1,3
2.62.2 - Journaux, revues, périodiques	4 462	99,66	100,00	100,00	100,24	101,08	101,16	101,20	-	1,2	1,5
2.62.3 - Autres articles d'imprimerie	497	99,52	100,00	100,00	100,96	100,96	101,48	101,00	-0,5	1,0	1,5
2.63 - Photo optique non médicale	1 229	105,38	100,00	100,00	99,91	101,46	117,16	118,19	0,9	18,2	12,2
2.63.1 - Matériel de prise de vue	567	106,22	100,00	100,00	101,87	102,30	137,14	136,51	-0,5	36,5	28,5
2.63.4 - Support vidéo enregistré ou non	662	104,80	100,00	100,00	98,23	100,93	99,42	101,51	2,1	1,5	-3,1
2.64 - Articles électro acoustiques	6 024	105,60	100,28	100,00	100,37	98,89	99,15	97,79	-1,4	-2,2	-7,4
2.64.2 - Matériel audio visuel	1 840	104,40	100,53	100,00	100,72	92,08	94,97	89,26	-6,0	-10,7	-14,5
2.64.3 - Autre appareil électro acoustique	1 061	101,79	100,00	100,00	100,67	106,47	105,72	107,22	1,4	7,2	5,3
2.64.4 - Support musical enregistré ou non	1 861	100,66	100,00	100,00	99,54	98,49	99,17	100,00	0,8	-	-0,7
2.64.5 - Téléphones et téléphones cellulaires	1 262	116,22	100,42	100,00	100,84	103,02	99,17	98,97	-0,2	-1,0	-14,8
2.65 - Autres articles de loisir	21 732	95,10	99,39	100,00	96,44	99,61	100,44	99,35	-1,1	-0,6	4,5
2.65.1 - Articles de jardin et de jardinage	8 563	86,90	98,49	100,00	96,17	99,43	101,44	99,78	-1,6	-0,2	14,8
2.65.2 - Articles de sport et de pêche	2 098	99,14	99,74	100,00	99,19	100,81	100,54	101,89	1,3	1,9	2,8
2.65.3 - Articles de camping	291	93,50	100,00	100,00	101,68	105,27	104,20	108,95	4,6	8,9	16,5
2.65.4 - Jeux et jouets	2 540	100,60	100,00	100,00	86,31	110,93	113,39	112,24	-1,0	12,2	11,6
2.65.5 - Matériel informatique	2 982	102,15	100,22	100,00	101,57	88,08	88,51	88,03	-0,5	-12,0	-13,8
2.65.6 - Instruments de musique	582	100,71	100,00	100,00	69,62	68,54	64,07	64,21	0,2	-35,8	-36,2
2.65.7 - Articles destinés à l'entretien des animaux domestiques	4 676	98,27	100,00	100,00	100,95	102,24	101,86	99,78	-2,0	-0,2	1,5

RÉSULTATS DÉTAILLÉS EN NOMENCLATURE IPC (SUITE 3)

- BASE 100 DÉCEMBRE 2007 -

Grands groupes Groupes Postes	Pondération	Indice							Variations en %		
		2007			2008				Sur 1 mois	Depuis le 1er janvier	Gliss. sur 12 mois
		Avr	Nov	Dec	Jan	Fev	Mar	Avr			
0 - Indice général	1 000 000	98,02	99,30	100,00	99,51	99,60	100,44	100,59	0,1	0,6	2,6
2 - Produits manufacturés	347 904	99,78	100,03	100,00	100,04	100,21	100,50	99,87	-0,6	-0,1	0,1
2.66 - Combustibles, énergie	86 726	100,52	100,00	100,00	100,00	99,99	99,98	99,98	-	-	-0,5
2.66.1 - Combustibles solides	214	100,41	102,11	100,00	100,00	96,62	102,16	102,16	-	2,2	1,7
2.66.2 - Pétrole et fuels	5 245	100,00	100,00	100,00	100,00	100,00	100,00	100,00	-	-	-
2.66.3 - Carburant	28 572	100,00	100,00	100,00	100,00	100,00	99,93	99,93	-	-0,1	-0,1
2.66.4 - Gaz	8 878	105,11	100,00	100,00	100,00	100,00	100,00	100,00	-	-	-4,9
2.66.5 - Electricité	43 817	100,00	100,00	100,00	100,00	100,00	100,00	100,00	-	-	-
2.67 - Tabacs	9 953	99,66	99,88	100,00	100,00	99,92	99,79	99,82	-	-0,2	0,2
2.67.1 - Cigares et cigarettes	7 715	99,59	99,84	100,00	100,00	99,89	99,87	99,87	-	-0,1	0,3
2.67.2 - Tabacs et papier à cigarettes	2 238	99,89	100,00	100,00	100,00	100,00	99,54	99,65	0,1	-0,3	-0,2
2.68 - Produits manufacturés divers	5 792	101,74	99,80	100,00	100,97	99,85	100,43	100,11	-0,3	0,1	-1,6
2.68.1 - Produits et services d'horlogerie et de bijouterie	2 875	101,90	99,58	100,00	101,74	102,34	102,61	102,51	-0,1	2,5	0,6
2.68.2 - Effets personnels	1 548	103,32	100,04	100,00	98,99	93,39	95,14	95,25	0,1	-4,7	-7,8
2.68.3 - Articles pour bébé	267	98,25	100,00	100,00	108,01	110,61	112,61	105,21	-6,6	5,2	7,1
2.68.4 - Articles funéraires	1 102	100,00	100,00	100,00	100,00	100,00	99,26	99,26	-	-0,7	-0,7
3 - Services	400 654	96,32	98,25	100,00	98,28	98,09	99,42	99,80	0,4	-0,2	3,6
3.71 - Loyer, eau	109 598	99,60	99,57	100,00	100,07	100,08	100,31	100,35	-	0,3	0,7
3.71.1 - loyers d'habitation	101 048	99,54	99,52	100,00	100,02	100,04	100,24	100,28	-	0,3	0,7
3.71.2 - Dépenses connexes à l'habitation	8 550	100,00	100,00	100,00	100,58	100,58	101,14	101,14	-	1,1	1,1
3.72 - Réparation et entretien de logements et d'appareils ménagers	7 039	96,72	100,00	100,00	100,00	100,00	99,91	99,91	-	-0,1	3,3
3.72.1 - Réparations et entretien du logement	6 896	96,65	100,00	100,00	100,00	100,00	99,91	99,91	-	-0,1	3,4
3.72.2 - Réparation d'appareils électroménagers	143	100,00	100,00	100,00	100,00	100,00	100,00	100,00	-	-	-
3.73 - Ressemelage, nettoyage, teinturerie	1 394	97,29	100,00	100,00	100,36	100,36	100,36	100,36	-	0,4	3,2
3.73.2 - Nettoyage, repassage, retouche	1 394	97,29	100,00	100,00	100,36	100,36	100,36	100,36	-	0,4	3,2
3.74 - Soins personnels	5 080	101,19	99,93	100,00	99,05	99,50	99,63	100,05	0,4	0,1	-1,1
3.74.1 - Soins capillaires pour homme	1 278	98,80	100,78	100,00	98,38	98,62	98,72	98,72	-	-1,3	-0,1
3.74.2 - Soins capillaires et esthétiques pour femme	3 802	102,03	99,65	100,00	99,28	99,80	99,93	100,50	0,6	0,5	-1,5
3.75 - Services de santé	4 934	99,77	99,92	100,00	100,00	100,11	100,50	100,50	-	0,5	0,7
3.75.1 - Consultation médicale	3 484	100,00	100,00	100,00	100,00	100,16	100,70	100,70	-	0,7	0,7
3.75.2 - Frais d'hospitalisation	319	96,33	98,67	100,00	100,00	100,00	100,10	100,10	-	0,1	3,9
3.75.3 - Soins dentaire	1 131	100,00	100,00	100,00	100,00	100,00	100,00	100,00	-	-	-
3.76 - Transports publics	50 838	76,43	87,34	100,00	85,50	84,42	91,46	84,69	-7,4	-15,3	10,8
3.76.1 - Transports en commun zone urbaine	868	100,00	100,00	100,00	100,00	100,00	100,00	100,00	-	-	-
3.76.2 - Transports en commun hors zone urbaine	846	100,00	100,00	100,00	100,00	100,00	100,00	100,00	-	-	-
3.76.3 - Transport par taxi	153	100,00	100,00	100,00	100,00	100,00	100,00	100,00	-	-	-
3.76.4 - Location de véhicules	1 932	99,30	100,00	100,00	102,17	102,17	102,17	102,17	-	2,2	2,9
3.76.5 - Transport international	37 426	69,33	82,60	100,00	80,00	78,78	87,70	78,89	-10,1	-21,1	13,8
3.76.6 - Transport inter insulaire	9 613	100,00	100,00	100,00	100,75	100,03	100,03	100,03	-	-	-
3.77 - Services d'utilisation de véhicules privés	5 109	99,50	100,00	100,00	100,21	100,21	100,23	100,23	-	0,2	0,7
3.77.2 - Entretien et frais connexes au véhicule	5 109	99,50	100,00	100,00	100,21	100,21	100,23	100,23	-	0,2	0,7
3.78 - Postes et télécommunications	46 731	100,79	100,00	100,00	99,95	99,95	99,95	110,92	11,0	10,9	10,1
3.78.1 - Services postaux	1 358	97,13	100,00	100,00	103,76	103,76	103,92	103,92	-	3,9	7,0
3.78.2 - Frais d'installation et de communication téléphonique	45 373	100,89	100,00	100,00	99,84	99,84	99,84	111,11	11,3	11,1	10,1
3.79 - Frais d'enseignement	6 326	98,63	100,00	100,00	100,00	100,00	100,04	100,04	-	-	1,4
3.79.1 - Frais de scolarité	5 856	98,52	100,00	100,00	100,00	100,00	100,00	100,00	-	-	1,5
3.79.2 - Frais d'auto école	470	100,00	100,00	100,00	100,00	100,00	100,59	100,59	-	0,6	0,6
3.81 - Spectacles	12 802	99,53	100,00	100,00	100,00	100,00	100,09	100,09	-	0,1	0,6
3.81.1 - Cinéma et location de supports filmographiques	9 761	99,80	100,00	100,00	100,00	100,00	100,00	100,00	-	-	0,2
3.81.2 - Autres spectacles	3 041	98,61	100,00	100,00	100,00	100,00	100,39	100,39	-	0,4	1,8
3.82 - Hôtels, restaurants, cantines	85 483	99,14	99,91	100,00	100,60	100,37	100,66	100,73	0,1	0,7	1,6
3.82.1 - Hôtellerie	5 489	101,62	100,00	100,00	100,00	100,00	101,05	101,05	-	1,1	-0,6
3.82.2 - Restauration	71 287	99,29	99,89	100,00	100,73	100,44	100,71	100,79	0,1	0,8	1,5
3.82.3 - Service de cantine	8 707	96,43	100,00	100,00	100,00	100,00	100,00	100,00	-	-	3,7
3.83 - Consommation dans les bars	1 540	99,74	100,00	100,00	100,28	101,23	100,22	99,63	-0,6	-0,4	-0,1
3.83.1 - Consommation de boissons non alcoolisées	508	99,84	100,00	100,00	100,71	100,59	100,73	100,75	-	0,8	0,9
3.83.2 - Consommation de boissons alcoolisées	504	101,84	100,00	100,00	99,77	102,94	99,60	97,69	-1,9	-2,3	-4,1
3.83.3 - Consommation de crèmes glacées	528	97,59	100,00	100,00	100,37	100,21	100,27	100,34	0,1	0,3	2,8
3.84 - Services de vacances, de sport	8 697	98,54	100,00	100,00	101,16	101,16	102,89	103,72	0,8	3,7	5,3
3.84.1 - Voyages et vacances	5 068	100,00	100,00	100,00	102,00	102,00	102,00	103,40	1,4	3,4	3,4
3.84.2 - Services liés aux loisirs	3 629	96,77	100,00	100,00	100,00	100,00	104,10	104,10	-	4,1	7,6
3.85 - Services divers	55 083	100,19	100,00	100,00	99,72	99,72	100,65	100,65	-	0,6	0,5
3.85.1 - Réparation de matériel audio visuel	535	101,58	100,00	100,00	100,00	100,00	100,00	100,00	-	-	-1,6
3.85.2 - Travaux de photographie	972	100,00	100,00	100,00	82,81	82,81	82,81	82,81	-	-17,2	-17,2
3.85.3 - Assurances	45 791	100,22	100,00	100,00	100,00	100,00	101,11	101,11	-	1,1	0,9
3.85.4 - Autres services individuels	7 785	99,91	100,00	100,00	100,16	100,16	100,22	100,22	-	0,2	0,3

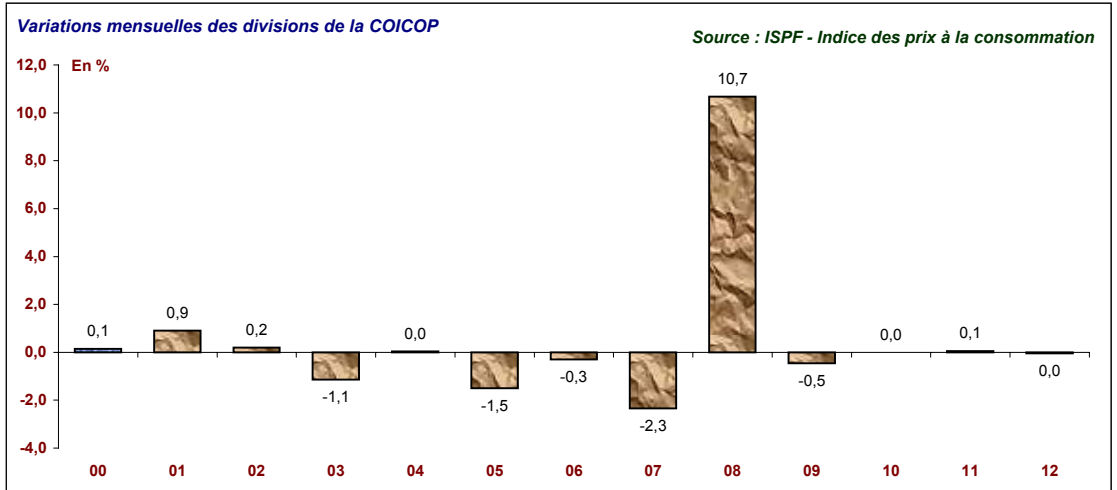


0 - Indice général

01 - Produits alimentaires et boissons non alcoolisées
02 - Boissons alcoolisées, tabac
03 - Articles d'habillement et articles chaussants
04 - Logement, eau, électricité, gaz et autres combustibles
05 - Ameublement, équipement ménager et entretien courant de la maison
06 - Santé
07 - Transports
08 - Communications
09 - Loisirs et culture
10 - Enseignement, Education
11 - Hôtellerie, cafés, restauration
12 - Autres biens et services

Information méthodologique

La contribution au taux de croissance se définit comme le rapport entre le taux de croissance pondéré de la division et le taux de croissance pondéré de l'indice général. Ce poids est alors ramené en point d'indice. Le taux de croissance des divisions n'est qu'une composante de l'évolution de l'indice général, sa pondération permet d'en spécifier l'importance. Les contributions peuvent être en valeur absolue supérieures à la variation de l'indice général car un taux de croissance peut être positif ou négatif. Des compensations s'effectuent alors entre variations positives et négatives. La somme des contributions en points donne la variation de l'indice général.



Plus fortes contributions à la hausse et à la baisse au niveau groupe

Contributions en point d'indice et variations en %		Contrib.	Var. Mens	Var. / Jan	Var / 12 mois
A la hausse					
08.3 - Équipement et service de téléphone et de télécopie		0,51	11,0	10,8	8,5
01.1 - Produits alimentaires		0,21	1,0	3,3	6,9
09.6 - Voyages à forfait		0,01	1,4	3,4	3,0
02.1 - Boissons alcoolisées		0,01	0,3	1,1	5,9
05.2 - Articles de ménage en textiles		0,01	1,6	-0,1	4,6
11.1 - Services de restauration		0,00	0,1	0,7	2,1
04.1 - Loyers d'habitation réels		0,00	-	0,3	0,4
03.2 - Articles chaussants		0,00	0,6	1,9	-0,3
A la baisse					
07.3 - Services de transport		-0,38	-7,7	-16,0	9,6
07.1 - Véhicules		-0,06	-0,7	0,1	0,7
05.6 - Biens et services pour l'entretien courant de l'habitation		-0,04	-1,3	-	0,1
03.1 - Articles d'habillement		-0,04	-1,5	-2,4	-1,9
05.1 - Meubles, articles d'ameublement, tapis et autres revêtements de sol		-0,03	-5,1	-8,0	-7,2
09.3 - Autres articles et équipement de loisirs, jardins et animaux d'agrément		-0,02	-1,3	2,6	5,4
05.3 - Appareils ménagers		-0,01	-1,6	-0,2	-1,3
09.1 - Équipements audiovisuels, photographiques et informatiques		-0,01	-0,9	-3,1	-11,6

Plus fortes contributions à la hausse et à la baisse au niveau classe

Contributions en point d'indice et variations en %		Contrib.	Variation mensuelle	Var. / Jan	Var / 12 mois
A la hausse					
08.3.2 - Services de téléphone et de télécopie		0,51	11,3	11,1	9,7
01.1.3 - Poisson		0,14	5,8	15,2	28,2
01.1.2 - Viande		0,08	1,6	3,0	2,8
01.1.1 - Pains et céréales		0,02	0,5	-0,6	-2,6
01.1.5 - Huiles et graisses		0,01	3,4	15,7	19,7
09.6.0 - Voyages à forfait		0,01	1,4	3,4	3,0
05.2.0 - Articles de ménage en textiles		0,01	1,6	-0,1	4,6
02.1.2 - Vin		0,00	0,5	1,7	1,9
A la baisse					
07.3.3 - Transport de voyageurs par air		-0,38	-9,1	-19,0	10,4
07.1.1 - Voitures particulières		-0,05	-0,6	0,1	0,7
05.6.1 - Articles de ménage non durables		-0,04	-1,3	-	0,1
03.1.2 - Vêtements		-0,04	-1,7	-2,7	-3,3
05.1.1 - Meubles et articles d'ameublement		-0,03	-6,2	-8,6	-8,3
01.1.7 - Légumes		-0,02	-1,1	-1,5	9,0
01.1.6 - Fruits		-0,02	-1,9	-5,5	0,9
09.3.3 - Jardins, plantes et fleurs		-0,01	-2,3	-0,2	3,4

Série de l'indice général : base 100 décembre 2007

	En indices												En %			
	Année	Jan	Fev	Mar	Avr	Mai	Jun	Jul	Aou	Sep	Oct	Nov	Dec	Var. Avr / Mar	Var sur Jan	Var / 12 mois
Indice général	2008	99,51	99,60	100,44	100,59									0,1	0,6	2,6
	2007	97,61	97,67	98,28	98,02	98,18	99,06	99,40	98,79	98,71	98,96	99,30	100,00	-0,3	-0,1	2,5
	2006	95,45	95,67	95,77	95,64	96,05	97,06	97,84	97,38	97,31	97,30	97,33	98,12	-0,1	-0,2	2,7
	2005	93,56	93,07	93,31	93,10	93,45	93,85	94,50	94,14	94,91	94,87	95,18	95,83	-0,2	-0,6	-0,1

	En indices												En %			
	Année	Jan	Fev	Mar	Avr	Mai	Jun	Jul	Aou	Sep	Oct	Nov	Dec	Var. Avr / Mar	Var sur Jan	Var / 12 mois
Indice Ouvrier	2008	99,96	100,29	100,90	101,81									0,9	1,8	2,9
	2007	98,62	98,60	98,90	98,89	98,96	99,23	99,48	99,30	99,35	99,35	99,70	100,00	-	0,1	1,9
	2006	96,65	96,81	97,20	97,08	97,49	97,83	98,72	98,58	98,61	98,61	98,55	98,77	-0,1	-0,1	2,0
	2005	95,24	95,21	95,22	95,16	95,30	95,39	95,64	95,64	96,51	96,54	96,79	97,21	-0,1	-	0,4

Séries d'indices agrégés : base 100 décembre 2007

	En indices												En %			
	Année	Jan	Fev	Mar	Avr	Mai	Jun	Jul	Aou	Sep	Oct	Nov	Dec	Var. Avr / Mar	Var sur Jan	Var / 12 mois
Indice hors tabac	2008	99,50	99,59	100,45	100,60									0,1	0,6	1,5
	2007	98,99	98,54	98,61	99,14	98,94	99,06	99,78	100,06	99,55	99,47	99,70	100,00	0,5	0,9	2,2
	2006	97,10	96,69	96,90	97,02	96,87	97,19	98,01	98,73	98,35	98,27	98,27	98,27	0,1	0,6	2,6
	2005	94,93	94,79	94,26	94,52	94,30	94,66	95,08	95,73	95,36	96,17	96,11	96,43	0,3	-0,2	0,2

	En indices												En %			
	Année	Jan	Fev	Mar	Avr	Mai	Jun	Jul	Aou	Sep	Oct	Nov	Dec	Var. Avr / Mar	Var sur Jan	Var / 12 mois
Indice hors tabac et alcools	2008	99,47	99,56	100,44	100,58									0,1	0,6	1,3
	2007	99,09	99,11	99,20	99,32	99,49	99,51	99,49	99,51	99,55	99,58	99,72	100,00	0,1	0,5	1,7
	2006	97,51	97,61	97,61	97,68	97,64	97,98	98,13	98,72	98,73	98,83	98,76	98,83	0,1	0,4	1,9
	2005	95,97	96,25	95,72	95,81	95,80	95,93	95,90	96,04	96,25	97,03	97,01	97,25	0,1	-0,1	0,2

	En indices												En %			
	Année	Jan	Fev	Mar	Avr	Mai	Jun	Jul	Aou	Sep	Oct	Nov	Dec	Var. Avr / Mar	Var sur Jan	Var / 12 mois
Indice hors transport aérien international	2008	100,27	100,42	100,86	101,41									0,5	1,4	2,3
	2007	98,99	98,53	98,60	99,12	98,93	99,06	99,78	100,07	99,55	99,47	99,70	100,00	0,5	0,9	1,9
	2006	97,46	97,03	97,23	97,30	97,16	97,31	98,04	98,74	98,34	98,27	98,26	98,26	0,1	0,5	2,6
	2005	95,25	95,10	94,58	94,84	94,61	94,98	95,40	96,07	95,68	96,50	96,46	96,78	0,3	-0,2	0,2

Plus fortes variations mensuelles dans l'indice au niveau classe de la COICOP : base 100 décembre 2007

A la hausse		2007				2008				En %		
		Avr	Nov	Dec	Jan	Fev	Mar	Avr	Var. Mens	Var sur Jan	Var / 12 mois	
1	Services de téléphone et de télécopie	101,29	100,36	100,00	99,84	99,84	99,84	111,11	11,3	11,1	9,7	
2	Poisson	89,83	98,45	100,00	106,79	103,04	108,88	115,16	5,8	15,2	28,2	
3	Tapis et autres revêtements de sol	95,66	100,78	100,00	100,68	96,50	93,09	96,61	3,8	-3,4	1,0	
4	Huiles et graisses	96,62	99,40	100,00	101,26	105,94	111,88	115,66	3,4	15,7	19,7	
5	Équipements de sport, de camping et de loisirs en plein air	98,54	99,26	100,00	99,24	101,22	100,94	102,76	1,8	2,8	4,3	
6	Articles de ménage en textiles	95,54	100,20	100,00	102,12	100,15	98,37	99,95	1,6	-0,1	4,6	
7	Viande	100,27	101,34	100,00	98,78	99,87	101,45	103,05	1,6	3,0	2,8	
8	Voyages à forfait	100,40	100,36	100,00	102,00	102,00	102,00	103,40	1,4	3,4	3,0	
9	Supports d'enregistrement	104,02	100,22	100,00	99,19	98,97	99,13	100,26	1,1	0,3	-3,6	
10	Motocycles	100,15	100,68	100,00	97,03	98,45	98,26	99,03	0,8	-1,0	-1,1	
11	Autres articles vestimentaires et accessoires du vêtement	74,31	99,87	100,00	100,80	96,59	98,62	99,18	0,6	-0,8	33,5	
12	Appareils électriques pour les soins personnels et autres appareils	84,37	99,70	100,00	97,82	96,00	96,25	96,79	0,6	-3,2	14,7	
13	Chaussures et autres articles chaussants, y compris la réparation	102,24	98,39	100,00	98,26	98,95	101,34	101,91	0,6	1,9	-0,3	
14	Pains et céréales	102,02	99,08	100,00	100,56	99,05	98,90	99,37	0,5	-0,6	-2,6	
15	Vin	99,85	101,44	100,00	100,90	101,34	101,25	101,72	0,5	1,7	1,9	

A la baisse

1	Transport de voyageurs par air	73,44	84,59	100,00	82,01	80,87	89,19	81,05	-9,1	-19,0	10,4
2	Meubles et articles d'ameublement	99,67	100,60	100,00	100,36	97,53	97,46	91,41	-6,2	-8,6	-8,3
3	Bicyclettes	96,30	100,37	100,00	104,16	105,08	105,08	99,29	-5,5	-0,7	3,1
4	Appareils de réception, d'enregistrement et de reproduction du son et de l'image	114,32	105,64	100,00	100,70	97,35	99,03	95,77	-3,3	-4,2	-16,2
5	Autres produits médicaux	89,39	85,14	100,00	102,77	102,77	102,77	100,30	-2,4	0,3	12,2
6	Jardins, plantes et fleurs	96,46	102,63	100,00	95,88	98,98	102,12	99,77	-2,3	-0,2	3,4
7	Animaux d'agrément et produits liés	95,73	101,09	100,00	100,95	102,24	101,86	99,78	-2,0	-0,2	4,2
8	Articles de papeterie et de dessin	99,09	97,41	100,00	95,61	106,63	106,54	104,44	-2,0	4,4	5,4
9	Verrerie, vaisselle et ustensiles de ménage	103,58	100,23	100,00	99,19	101,06	99,42	97,51	-1,9	-2,5	-5,9
10	Fruits	93,66	93,01	100,00	98,89	99,27	96,29	94,49	-1,9	-5,5	0,9
11	Gros appareils ménagers électriques ou non	100,23	99,73	100,00	101,96	102,59	100,94	99,19	-1,7	-0,8	-1,0
12	Vêtements	100,64	100,45	100,00	98,26	97,53	98,95	97,30	-1,7	-2,7	-3,3
13	Articles de ménage non durables	99,86	100,05	100,00	101,42	101,42	101,31	99,99	-1,3	-	0,1
14	Légumes	90,38	96,36	100,00	101,03	100,26	99,63	98,55	-1,1	-1,5	9,0
15	Jeux, jouets et passe-temps	101,20	100,14	100,00	85,87	109,81	111,63	110,67	-0,9	10,7	9,4

EVOLUTION DES DIVISIONS DE LA COICOP SUR LES 12 DERNIERS MOIS : BASE 100 DÉCEMBRE 2007

