

SPÉCIAL

INDICE DES PRIX À LA CONSOMMATION

Mai 2008

UN INDICE GÉNÉRAL DE 100,69

+ 0,1 % pour le mois de mai 2008

+ 0,7 % depuis le 1er janvier

+ 2,6 % sur les 12 derniers mois

UN INDICE OUVRIER DE 101,67

Analyse

L'indice des prix à la consommation s'établit à 100,69 en mai 2008 soit une progression mensuelle de +0,1 %. Celle-ci est essentiellement liée aux augmentations de prix des "transports" (+1,0 %) et des "boissons alcoolisées et tabacs" (+0,2 %). L'indice "hors transport aérien international" diminue de 0,1 %.

La hausse des prix de la division "transports" est notable sur les "transports de voyageurs par air" (+6,3 %) et les "pièces détachées et accessoires pour les véhicules personnels" (+3,3 %).

La hausse des prix des "boissons alcoolisées" (+0,2 %) se poursuit depuis près d'un an (+4,9 % sur 12 mois). Ainsi l'indice "hors tabac et alcools" progresse deux fois moins vite que l'indice général (1,2 % en 12 mois, contre 2,6 %).

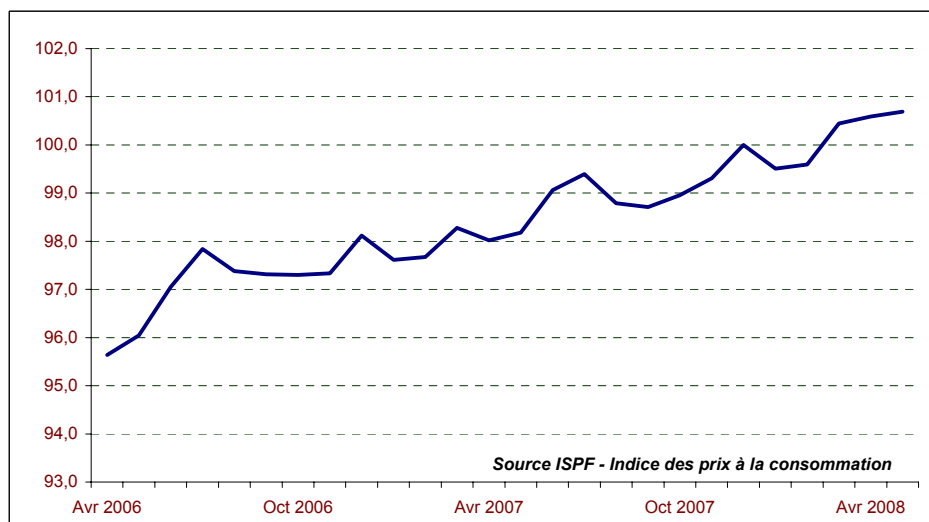
Les prix des "produits alimentaires et boissons non alcoolisées" diminuent pour la première fois depuis le début d'année (-0,3 %) avec notamment des baisses de prix sur le "poisson" (-5 %) et la "viande" (-1,6 %), en réaction à des augmentations d'ampleur comparable constatées en avril. Depuis le début de l'année, les prix des poissons ont augmenté de 9,4 % (+23,7 % sur les 12 derniers mois). Les prix des "fruits" et des "légumes" augmentent respectivement de 4 % et 2,7 %. Les prix de la division "produits alimentaires et boissons non alcoolisées", qui représente le quart des pondérations dans l'indice, ont augmenté globalement de 6,4 % en 12 mois.

Les prix de la division "loisirs et culture" diminuent légèrement (-0,2 %) sous l'effet de baisses enregistrées sur l'équipement informatique (-1,3 %) et l'équipement photographique (-1,5 %), objets de promotions dans la grande distribution.

Globalement, l'inflation annuelle s'élève à 2,6 % en mai 2008. La mesure était identique en avril, date à laquelle les taux d'inflation étaient de 3,3 % en zone euro, 3,2 % en Nouvelle-Calédonie et 3 % en France.

Evolution de l'indice des prix à la consommation au cours de 24 derniers mois

- Base 100 Décembre 2007 -



N° 377

Mai 2008

Dépôt légal : Juin 2008

Directeur de la publication :
Serge CONTOUR

Auteur de la publication
Olivier CHAMPION

Vente et abonnement : 47 34 42

Prix au numéro :

En Polynésie française : 600 F.CFP

Hors Polynésie française : 750 F.CFP

Abonnement : 12 numéros

En Polynésie française : 6 000 F.CFP

Hors Polynésie française : 7 500 F.CFP

ISSN 1247 - 7370

© ISPF 2008

B.P. 395 - 98 713 Papeete

Tél : (689) 47 34 34 - Fax : (689) 42 72 52

mél : ispf@ispf.pf / site web : www.ispf.pf

RÉSULTATS EN NOMENCLATURE COICOP

- BASE 100 DÉCEMBRE 2007 -

Division Groupe	Pondération	Indice							Variations en %		
		2007		2008					Sur 1 mois	Depuis le 1er janvier	Gliss. sur 12 mois
		Mai	Dec	Jan	Fev	Mar	Avr	Mai			
0 - Indice général	1 000 000	98,18	100,00	99,51	99,60	100,44	100,59	100,69	0,1	0,7	2,6
01 - Produits alimentaires et boissons non alcoolisées	228 173	96,57	100,00	100,75	101,20	102,14	103,07	102,78	-0,3	2,8	6,4
01.1 - Produits alimentaires	202 561	96,19	100,00	100,77	101,16	102,19	103,26	102,90	-0,3	2,9	7,0
01.2 - Boissons non alcoolisées	25 612	99,62	100,00	100,55	101,56	101,72	101,58	101,87	0,3	1,9	2,3
02 - Boissons alcoolisées, tabac	34 543	97,68	100,00	100,47	100,59	100,50	100,70	100,85	0,2	0,8	3,2
02.1 - Boissons alcoolisées	24 596	96,54	100,00	100,66	100,87	100,79	101,06	101,27	0,2	1,3	4,9
02.2 - Tabac	9 947	100,43	100,00	100,00	99,92	99,79	99,82	99,82	-	-0,2	-0,6
03 - Articles d'habillement et articles chaussants	30 514	100,94	100,00	98,45	97,96	99,45	98,32	98,26	-0,1	-1,7	-2,6
03.1 - Articles d'habillement	25 283	100,55	100,00	98,48	97,76	99,08	97,61	97,84	0,2	-2,2	-2,7
03.2 - Articles chaussants	5 231	102,98	100,00	98,26	98,95	101,34	101,91	100,39	-1,5	0,4	-2,5
04 - Logement, eau, électricité, gaz et autres combustibles	179 675	101,46	100,00	100,19	100,15	100,40	100,43	100,40	-	0,4	-1,0
04.1 - Loyers d'habitation réels	101 415	99,96	100,00	100,02	100,04	100,24	100,28	100,26	-	0,3	0,3
04.3 - Entretien et réparation du logement	13 919	95,48	100,00	102,01	101,37	102,69	102,87	102,60	-0,3	2,6	7,5
04.4 - Adduction d'eau et autres services relatifs au logement	11 376	135,37	100,00	100,44	100,44	100,87	100,87	100,87	-	0,9	-25,5
04.5 - Électricité, gaz et autres combustibles	52 965	100,43	100,00	100,00	99,99	100,01	100,01	100,01	-	-	-0,4
05 - Ameublement, équipement ménager et entretien courant de la maison	56 204	99,11	100,00	101,01	100,97	100,43	98,93	99,03	0,1	-1,0	-0,1
05.1 - Meubles, articles d'ameublement, tapis et autres revêtements de sol	5 803	98,86	100,00	100,40	97,41	96,96	92,04	92,36	0,4	-7,6	-6,6
05.2 - Articles de ménage en textiles	3 161	100,28	100,00	102,12	100,15	98,37	99,95	99,90	-	-0,1	-0,4
05.3 - Appareils ménagers	8 746	99,97	100,00	101,83	102,42	101,45	99,81	99,05	-0,8	-0,9	-0,9
05.4 - Verrerie, vaisselle et ustensiles de ménage	3 179	101,20	100,00	99,19	101,06	99,42	97,51	97,07	-0,5	-2,9	-4,1
05.5 - Outillage pour la maison et le jardin	5 791	98,57	100,00	98,75	100,64	99,74	99,73	99,62	-0,1	-0,4	1,1
05.6 - Biens et services pour l'entretien courant de l'habitation	29 524	98,70	100,00	101,42	101,42	101,31	99,99	100,42	0,4	0,4	1,7
06 - Santé	7 378	99,61	100,00	99,75	99,98	100,07	99,78	99,76	-	-0,2	0,2
06.1 - Produits et appareils thérapeutiques; matériel médical	3 529	99,05	100,00	99,49	99,95	99,94	99,33	99,30	-	-0,7	0,3
06.2 - Services de consultation externe	3 530	100,43	100,00	100,00	100,00	100,20	100,20	100,20	-	0,2	-0,2
06.3 - Services hospitaliers	319	97,03	100,00	100,00	100,00	100,10	100,10	100,10	-	0,1	3,2
07 - Transports	178 654	93,62	100,00	96,31	95,90	98,21	95,90	96,85	1,0	-3,2	3,5
07.1 - Véhicules	86 806	99,59	100,00	100,60	100,50	100,72	100,06	99,26	-0,8	-0,7	-0,3
07.2 - Utilisation des véhicules personnels	49 123	100,59	100,00	100,16	100,06	100,07	100,06	100,54	0,5	0,5	-0,1
07.3 - Services de transport	42 725	79,82	100,00	84,85	83,73	90,99	83,99	88,36	5,2	-11,6	10,7
08 - Communications	48 597	101,80	100,00	99,97	100,03	99,94	110,60	110,68	0,1	10,7	8,7
08.1 - Services postaux	1 412	94,29	100,00	103,76	103,76	103,92	103,92	103,92	-	3,9	10,2
08.3 - Équipement et service de téléphone et de télécopie	47 185	102,01	100,00	99,86	99,92	99,82	110,78	110,86	0,1	10,9	8,7
09 - Loisirs et culture	64 541	99,97	100,00	98,52	100,17	101,12	100,65	100,44	-0,2	0,4	0,5
09.1 - Équipements audiovisuels, photographiques et informatiques	9 183	107,68	100,00	100,60	95,26	97,83	96,94	96,24	-0,7	-3,8	-10,6
09.2 - Autres biens durables importants pour les loisirs et la culture	1 989	81,40	100,00	91,09	92,78	89,89	89,98	89,98	-	-10,0	10,5
09.3 - Autres articles et équipement de loisirs, jardins et animaux d'agrément	17 326	99,26	100,00	96,21	102,56	103,99	102,63	102,41	-0,2	2,4	3,2
09.4 - Services récréatifs et culturels	20 726	99,55	100,00	99,18	99,18	99,95	99,95	99,67	-0,3	-0,3	0,1
09.5 - Édition, presse et papeterie	10 072	98,61	100,00	99,00	102,72	102,83	102,26	102,56	0,3	2,6	4,0
09.6 - Voyages à forfait	5 245	100,43	100,00	102,00	102,00	102,00	103,40	103,40	-	3,4	3,0
10 - Enseignement, Education	5 539	98,43	100,00	100,00	100,00	100,00	100,00	100,00	-	-	1,6
10.1 - Enseignement maternel et primaire	1 687	95,73	100,00	100,00	100,00	100,00	100,00	100,00	-	-	4,5
10.2 - Enseignement secondaire	2 440	98,82	100,00	100,00	100,00	100,00	100,00	100,00	-	-	1,2
10.3 - Enseignement post-secondaire non supérieur	1 153	99,13	100,00	100,00	100,00	100,00	100,00	100,00	-	-	0,9
10.4 - Enseignement supérieur	259	109,28	100,00	100,00	100,00	100,00	100,00	100,00	-	-	-8,5
11 - Hôtellerie, cafés, restauration	88 050	99,17	100,00	100,60	100,38	100,65	100,70	100,73	-	0,7	1,6
11.1 - Services de restauration	82 170	98,95	100,00	100,64	100,41	100,63	100,68	100,71	-	0,7	1,8
11.2 - Services d'hébergement	5 880	102,18	100,00	100,00	100,00	100,99	100,99	100,99	-	1,0	-1,2
12 - Autres biens et services	78 132	100,72	100,00	100,11	100,00	100,78	100,74	100,68	-0,1	0,7	-
12.1 - Soins personnels	21 754	97,94	100,00	100,12	100,03	100,27	100,22	100,24	-	0,2	2,3
12.3 - Effets personnels non définis ailleurs	5 790	99,54	100,00	100,97	99,85	100,43	100,11	99,30	-0,8	-0,7	-0,2
12.4 - Protection sociale	1 125	100,43	100,00	100,00	100,00	100,82	100,82	100,82	-	0,8	0,4
12.5 - Assurances	46 345	102,25	100,00	100,00	100,00	101,11	101,11	101,11	-	1,1	-1,1
12.7 - Heure de main d oeuvre pour réparation pour un appareil audio visuel po	3 118	100,22	100,00	100,18	100,18	100,04	100,04	100,04	-	-	-0,2

RÉSULTATS EN NOMENCLATURE IPC

- BASE 100 DÉCEMBRE 2007 -

Grands groupes	Pondération	Indice							Variations en %		
		2007		2008					Sur 1 mois	Depuis le 1er janvier	Gliss sur 12 mois
		Mai	Dec	Jan	Fev	Mar	Avr	Mai			
0 - Indice général	1 000 000	98,18	100,00	99,51	99,60	100,44	100,59	100,69	0,1	0,7	2,6
1 - Alimentation	255 487	98,45	100,00	100,73	101,16	101,99	102,84	102,61	-0,2	2,6	4,2
1.11 - Boulangerie Pâtisserie	33 243	99,34	100,00	100,55	99,45	99,43	99,94	100,18	0,2	0,2	0,8
1.12 - Autres produits à base de céréales	8 878	96,35	100,00	100,58	96,96	96,49	96,93	97,45	0,5	-2,6	1,1
1.13 - Viandes de boucherie	18 623	97,58	100,00	100,13	101,45	102,80	106,02	101,58	-4,2	1,6	4,1
1.14 - Viandes de porc et charcuterie	13 573	97,49	100,00	97,89	97,89	100,26	100,05	99,58	-0,5	-0,4	2,1
1.15 - Volailles, lapins et gibiers	11 808	91,17	100,00	96,52	99,45	101,55	103,28	103,81	0,5	3,8	13,9
1.16 - Autres produits contenant de la viande	7 588	98,51	100,00	100,61	100,31	100,14	101,13	100,52	-0,6	0,5	2,0
1.17 - Produits de la pêche	25 654	100,57	100,00	106,79	103,04	108,88	115,16	109,44	-5,0	9,4	8,8
1.18 - Laits et fromages	19 504	95,85	100,00	101,56	103,98	105,27	105,35	105,58	0,2	5,6	10,2
1.19 - œufs	3 346	99,72	100,00	100,12	100,12	100,00	99,99	99,99	-	-	0,3
1.20 - Beurres et corps gras	7 316	96,45	100,00	100,84	103,96	107,91	110,34	109,72	-0,6	9,7	13,8
1.21 - Légumes	20 934	100,99	100,00	100,57	100,30	98,56	97,09	100,27	3,3	0,3	-0,7
1.22 - Fruits	10 569	101,44	100,00	99,58	99,77	97,33	96,04	99,21	3,3	-0,8	-2,2
1.23 - Sucres et produits à base de sucre	6 746	97,65	100,00	99,03	99,76	99,16	99,74	100,62	0,9	0,6	3,0
1.24 - Produits alimentaires divers	15 711	97,43	100,00	99,18	106,66	107,35	106,66	107,82	1,1	7,8	10,7
1.25 - Boissons alcoolisées	24 596	99,83	100,00	100,66	100,87	100,79	101,06	101,27	0,2	1,3	1,4
1.26 - Cafés et thés	3 434	97,83	100,00	101,36	100,21	100,70	101,02	101,58	0,6	1,6	3,8
1.27 - Autres boissons non alcoolisées	23 964	99,23	100,00	100,39	101,51	101,60	101,40	101,63	0,2	1,6	2,4
2 - Produits manufacturés	347 194	99,63	100,00	100,04	100,21	100,50	99,87	99,71	-0,2	-0,3	0,1
2.31 - Vêtements de dessus pour hommes et jeunes gens	3 816	101,72	100,00	99,54	95,60	98,97	99,88	101,86	2,0	1,9	0,1
2.32 - Vêtements de dessus pour femmes et jeunes filles	5 775	103,24	100,00	96,12	95,13	96,87	91,21	90,41	-0,9	-9,6	-12,4
2.33 - Vêtements de dessus pour enfants	10 404	100,63	100,00	98,80	100,94	100,52	100,63	100,45	-0,2	0,4	-0,2
2.34 - Lingerie, bonneterie pour hommes	448	97,59	100,00	100,53	85,50	96,93	96,93	96,93	-	-3,1	-0,7
2.35 - Lingerie, bonneterie pour femmes	662	94,59	100,00	100,55	87,49	95,88	93,55	93,53	-	-6,5	-1,1
2.36 - Lingerie, bonneterie pour enfants	473	100,52	100,00	93,47	90,76	92,13	92,13	95,50	3,7	-4,5	-5,0
2.37 - Vêtements de travail, de sport	983	103,87	100,00	100,31	99,71	99,23	93,12	96,88	4,0	-3,1	-6,7
2.38 - Accessoires du vêtement	322	98,96	100,00	101,10	94,29	97,60	98,53	97,91	-0,6	-2,1	-1,1
2.39 - Articles chaussants	5 231	103,57	100,00	98,26	98,95	101,34	101,91	100,39	-1,5	0,4	-3,1
2.41 - Tissus, fils et mercerie	998	100,00	100,00	100,08	100,51	100,51	100,51	100,51	-	0,5	0,5
2.42 - Linge de maison, textiles d'ameublement	2 008	100,69	100,00	100,21	100,16	97,83	100,30	100,23	-0,1	0,2	-0,5
2.51 - Mobilier	6 702	99,78	100,00	101,68	98,57	98,49	93,72	93,91	0,2	-6,1	-5,9
2.52 - Tapis, revêtements de sol	666	98,74	100,00	100,68	96,50	93,09	96,61	96,39	-0,2	-3,6	-2,4
2.53 - Gros appareils ménagers	7 602	101,20	100,00	102,08	102,77	101,07	99,17	98,27	-0,9	-1,7	-2,9
2.54 - Petits appareils ménagers électriques	1 094	103,22	100,00	100,41	100,37	104,72	104,49	104,67	0,2	4,7	1,4
2.55 - Articles de ménage	7 043	99,01	100,00	99,26	100,03	99,45	98,65	98,68	-	-1,3	-0,3
2.56 - Articles d'électricité, quincaillerie	12 563	99,10	100,00	102,16	101,60	102,97	102,61	102,30	-0,3	2,3	3,2
2.57 - Savons de ménage, produits d'entretien	22 388	97,94	100,00	101,75	101,83	101,60	100,10	100,69	0,6	0,7	2,8
2.58 - Articles de toilette, de soins	20 197	98,34	100,00	100,28	100,15	100,37	100,10	100,10	-	0,1	1,8
2.59 - Véhicules	96 428	99,20	100,00	100,49	100,52	100,71	100,11	99,62	-0,5	-0,4	0,4
2.61 - Articles de papeterie	3 237	100,04	100,00	96,21	105,70	105,64	103,86	104,43	0,5	4,4	4,4
2.62 - Livres, journaux	7 304	99,80	100,00	100,31	101,06	101,25	101,24	101,46	0,2	1,5	1,7
2.63 - Photo optique non médicale	1 223	105,38	100,00	99,91	101,46	117,16	118,19	117,39	-0,7	17,4	11,4
2.64 - Articles électro acoustiques	5 881	105,31	100,00	100,37	98,89	99,15	97,79	97,98	0,2	-2,0	-7,0
2.65 - Autres articles de loisir	21 214	96,80	100,00	96,44	99,61	100,44	99,35	98,90	-0,5	-1,1	2,2
2.66 - Combustibles, énergie	86 795	100,00	100,00	100,00	99,99	99,98	99,98	99,98	-	-	-
2.67 - Tabacs	9 947	99,64	100,00	100,00	99,92	99,79	99,82	99,82	-	-0,2	0,2
2.68 - Produits manufacturés divers	5 790	102,09	100,00	100,97	99,85	100,43	100,11	99,30	-0,8	-0,7	-2,7
3 - Services	397 319	96,72	100,00	98,28	98,09	99,42	99,80	100,34	0,5	0,3	3,7
3.71 - Loyer, eau	110 073	99,60	100,00	100,07	100,08	100,31	100,35	100,33	-	0,3	0,7
3.72 - Réparation et entretien de logements et d'appareils ménagers	7 041	96,72	100,00	100,00	100,00	99,91	99,91	99,91	-	-0,1	3,3
3.73 - Ressemelage, nettoyage, teinturerie	1 402	97,29	100,00	100,36	100,36	100,36	100,36	100,36	-	0,4	3,2
3.74 - Soins personnels	5 086	100,39	100,00	99,05	99,50	99,63	100,05	100,10	0,1	0,1	-0,3
3.75 - Services de santé	4 960	99,77	100,00	100,00	100,11	100,50	100,50	100,50	-	0,5	0,7
3.76 - Transports publics	44 701	79,35	100,00	85,50	84,42	91,46	84,69	88,90	5,0	-11,1	12,0
3.77 - Services d'utilisation de véhicules privés	5 129	99,50	100,00	100,21	100,21	100,23	100,23	100,23	-	0,2	0,7
3.78 - Postes et télécommunications	47 347	100,79	100,00	99,95	99,95	99,95	110,92	110,92	-	10,9	10,1
3.79 - Frais d'enseignement	6 335	98,63	100,00	100,00	100,00	100,04	100,04	100,04	-	-	1,4
3.81 - Spectacles	12 829	99,65	100,00	100,00	100,00	100,09	100,09	99,64	-0,5	-0,4	-
3.82 - Hôtels, restaurants, cantines	86 192	99,31	100,00	100,60	100,37	100,66	100,73	100,75	-	0,7	1,4
3.83 - Consommation dans les bars	1 535	100,06	100,00	100,28	101,23	100,22	99,63	99,66	-	-0,3	-0,4
3.84 - Services de vacances, de sport	9 025	98,54	100,00	101,16	101,16	102,89	103,72	103,72	-	3,7	5,3
3.85 - Services divers	55 664	100,19	100,00	99,72	99,72	100,65	100,65	100,65	-	0,6	0,5

RÉSULTATS DÉTAILLÉS EN NOMENCLATURE COICOP

- BASE 100 DÉCEMBRE 2007 -

Divisions	Pondération	Indice							Variations en %		
		2007		2008					Sur 1 mois	Depuis le 1er janvier	Gliss. sur 12 mois
		Mai	Dec	Jan	Fev	Mar	Avr	Mai			
0 - Indice général	1 000 000	98,18	100,00	99,51	99,60	100,44	100,59	100,69	0,1	0,7	2,6
01 - Produits alimentaires et boissons non alcoolisées	228 173	96,57	100,00	100,75	101,20	102,14	103,07	102,78	-0,3	2,8	6,4
<i>01.1 - Produits alimentaires</i>	<i>202 561</i>	<i>96,19</i>	<i>100,00</i>	<i>100,77</i>	<i>101,16</i>	<i>102,19</i>	<i>103,26</i>	<i>102,90</i>	<i>-0,3</i>	<i>2,9</i>	<i>7,0</i>
01.1.1 - Pains et céréales	41 811	101,81	100,00	100,56	99,05	98,90	99,37	99,67	0,3	-0,3	-2,1
01.1.2 - Viande	51 592	100,20	100,00	98,78	99,87	101,45	103,05	101,40	-1,6	1,4	1,2
01.1.3 - Poisson	25 654	88,51	100,00	106,79	103,04	108,88	115,16	109,44	-5,0	9,4	23,7
01.1.4 - Lait, fromages et œufs	21 921	96,58	100,00	101,39	103,50	104,59	104,67	104,87	0,2	4,9	8,6
01.1.5 - Huiles et graisses	5 106	95,73	100,00	101,26	105,94	111,88	115,66	114,56	-1,0	14,6	19,7
01.1.6 - Fruits	10 112	92,15	100,00	98,89	99,27	96,29	94,49	98,30	4,0	-1,7	6,7
01.1.7 - Légumes	22 298	88,71	100,00	101,03	100,26	99,63	98,55	101,17	2,7	1,2	14,1
01.1.8 - Sucre, confitures, miel, chocolat et confiserie	11 199	97,28	100,00	97,96	107,69	104,87	104,96	106,09	1,1	6,1	9,1
01.1.9 - Produits alimentaires non définis ailleurs	12 868	97,85	100,00	99,92	100,85	102,32	101,68	102,88	1,2	2,9	5,1
<i>01.2 - Boissons non alcoolisées</i>	<i>25 612</i>	<i>99,62</i>	<i>100,00</i>	<i>100,55</i>	<i>101,56</i>	<i>101,72</i>	<i>101,58</i>	<i>101,87</i>	<i>0,3</i>	<i>1,9</i>	<i>2,3</i>
01.2.1 - Café, thé, cacao	4 366	98,45	100,00	101,12	100,83	101,29	101,56	101,96	0,4	2,0	3,6
01.2.2 - Eaux minérales, boissons gazeuses et jus de fruits et de légumes	21 246	99,86	100,00	100,44	101,71	101,80	101,58	101,84	0,3	1,8	2,0
02 - Boissons alcoolisées, tabac	34 543	97,68	100,00	100,47	100,59	100,50	100,70	100,85	0,2	0,8	3,2
<i>02.1 - Boissons alcoolisées</i>	<i>24 596</i>	<i>96,54</i>	<i>100,00</i>	<i>100,66</i>	<i>100,87</i>	<i>100,79</i>	<i>101,06</i>	<i>101,27</i>	<i>0,2</i>	<i>1,3</i>	<i>4,9</i>
02.1.1 - Spiritueux	3 356	100,43	100,00	100,79	101,34	100,64	100,17	100,13	-	0,1	-0,3
02.1.2 - Vin	9 931	101,82	100,00	100,90	101,34	101,25	101,72	102,11	0,4	2,1	0,3
02.1.3 - Bière	11 309	90,89	100,00	100,40	100,32	100,43	100,75	100,89	0,1	0,9	11,0
<i>02.2 - Tabac</i>	<i>9 947</i>	<i>100,43</i>	<i>100,00</i>	<i>100,00</i>	<i>99,92</i>	<i>99,79</i>	<i>99,82</i>	<i>99,82</i>	<i>-</i>	<i>-0,2</i>	<i>-0,6</i>
02.2.0 - Tabac	9 947	100,43	100,00	100,00	99,92	99,79	99,82	99,82	-	-0,2	-0,6
03 - Articles d'habillement et articles chaussants	30 514	100,94	100,00	98,45	97,96	99,45	98,32	98,26	-0,1	-1,7	-2,6
<i>03.1 - Articles d'habillement</i>	<i>25 283</i>	<i>100,55</i>	<i>100,00</i>	<i>98,48</i>	<i>97,76</i>	<i>99,08</i>	<i>97,61</i>	<i>97,84</i>	<i>0,2</i>	<i>-2,2</i>	<i>-2,7</i>
03.1.1 - Tissus d'habillement	777	96,75	100,00	100,00	100,66	100,66	100,66	100,66	-	0,7	4,0
03.1.2 - Vêtements	22 561	101,82	100,00	98,26	97,53	98,95	97,30	97,57	0,3	-2,4	-4,2
03.1.3 - Autres articles vestimentaires et accessoires du vêtement	543	74,33	100,00	100,80	96,59	98,62	99,18	98,82	-0,4	-1,2	32,9
03.1.4 - Nettoyage, réparation et location de vêtements	1 402	97,98	100,00	100,36	100,36	100,36	100,36	100,36	-	0,4	2,4
<i>03.2 - Articles chaussants</i>	<i>5 231</i>	<i>102,98</i>	<i>100,00</i>	<i>98,26</i>	<i>98,95</i>	<i>101,34</i>	<i>101,91</i>	<i>100,39</i>	<i>-1,5</i>	<i>0,4</i>	<i>-2,5</i>
03.2.1 - Chaussures et autres articles chaussants, y compris la réparation	5 231	102,98	100,00	98,26	98,95	101,34	101,91	100,39	-1,5	0,4	-2,5
04 - Logement, eau, électricité, gaz et autres combustibles	179 675	101,46	100,00	100,19	100,15	100,40	100,43	100,40	-	0,4	-1,0
<i>04.1 - Loyers d'habitation réels</i>	<i>101 415</i>	<i>99,96</i>	<i>100,00</i>	<i>100,02</i>	<i>100,04</i>	<i>100,24</i>	<i>100,28</i>	<i>100,26</i>	<i>-</i>	<i>0,3</i>	<i>0,3</i>
04.1.1 - Loyers réels des locataires et sous-locataires	101 415	99,96	100,00	100,02	100,04	100,24	100,28	100,26	-	0,3	0,3
<i>04.3 - Entretien et réparation du logement</i>	<i>13 919</i>	<i>95,48</i>	<i>100,00</i>	<i>102,01</i>	<i>101,37</i>	<i>102,69</i>	<i>102,87</i>	<i>102,60</i>	<i>-0,3</i>	<i>2,6</i>	<i>7,5</i>
04.3.1 - Produits pour l'entretien et la réparation du logement	7 022	93,89	100,00	104,10	102,76	105,59	105,96	105,41	-0,5	5,4	12,3
04.3.2 - Services d'entretien et de réparation du logement	6 897	97,19	100,00	100,00	100,00	99,91	99,91	99,91	-	-0,1	2,8
<i>04.4 - Adduction d'eau et autres services relatifs au logement</i>	<i>11 376</i>	<i>135,37</i>	<i>100,00</i>	<i>100,44</i>	<i>100,44</i>	<i>100,87</i>	<i>100,87</i>	<i>100,87</i>	<i>-</i>	<i>0,9</i>	<i>-25,5</i>
04.4.1 - Adduction d'eau	6 161	193,28	100,00	100,82	100,82	101,61	101,61	101,61	-	1,6	-47,4
04.4.2 - Enlèvement des ordures	5 215	100,43	100,00	100,00	100,00	100,00	100,00	100,00	-	-	-0,4
<i>04.5 - Électricité, gaz et autres combustibles</i>	<i>52 965</i>	<i>100,43</i>	<i>100,00</i>	<i>100,00</i>	<i>99,99</i>	<i>100,01</i>	<i>100,01</i>	<i>100,01</i>	<i>-</i>	<i>-</i>	<i>-0,4</i>
04.5.1 - Électricité	43 857	100,43	100,00	100,00	100,00	100,00	100,00	100,00	-	-	-0,4
04.5.2 - Gaz	8 887	100,43	100,00	100,00	100,00	100,00	100,00	100,00	-	-	-0,4
04.5.4 - Combustibles solides	221	100,05	100,00	100,00	96,62	102,16	102,16	102,16	-	2,2	2,1
05 - Ameublement, équipement ménager et entretien courant de la maison	56 204	99,11	100,00	101,01	100,97	100,43	98,93	99,03	0,1	-1,0	-0,1
<i>05.1 - Meubles, articles d'ameublement, tapis et autres revêtements de sol</i>	<i>5 803</i>	<i>98,86</i>	<i>100,00</i>	<i>100,40</i>	<i>97,41</i>	<i>96,96</i>	<i>92,04</i>	<i>92,36</i>	<i>0,4</i>	<i>-7,6</i>	<i>-6,6</i>
05.1.1 - Meubles et articles d'ameublement	5 137	99,38	100,00	100,36	97,53	97,46	91,41	91,80	0,4	-8,2	-7,6
05.1.2 - Tapis et autres revêtements de sol	666	94,78	100,00	100,68	96,50	93,09	96,61	96,39	-0,2	-3,6	1,7
<i>05.2 - Articles de ménage en textiles</i>	<i>3 161</i>	<i>100,28</i>	<i>100,00</i>	<i>102,12</i>	<i>100,15</i>	<i>98,37</i>	<i>99,95</i>	<i>99,90</i>	<i>-</i>	<i>-0,1</i>	<i>-0,4</i>
05.2.0 - Articles de ménage en textiles	3 161	100,28	100,00	102,12	100,15	98,37	99,95	99,90	-	-0,1	-0,4
<i>05.3 - Appareils ménagers</i>	<i>8 746</i>	<i>99,97</i>	<i>100,00</i>	<i>101,83</i>	<i>102,42</i>	<i>101,45</i>	<i>99,81</i>	<i>99,05</i>	<i>-0,8</i>	<i>-0,9</i>	<i>-0,9</i>
05.3.1 - Gros appareils ménagers électriques ou non	7 744	99,02	100,00	101,96	102,59	100,94	99,19	98,41	-0,8	-1,6	-0,6
05.3.2 - Petits appareils électroménagers	858	109,90	100,00	100,87	101,20	106,52	105,72	105,05	-0,6	5,0	-4,4
05.3.3 - Réparation d'appareils ménagers	144	100,43	100,00	100,00	100,00	100,00	100,00	100,00	-	-	-0,4
<i>05.4 - Verrerie, vaisselle et ustensiles de ménage</i>	<i>3 179</i>	<i>101,20</i>	<i>100,00</i>	<i>99,19</i>	<i>101,06</i>	<i>99,42</i>	<i>97,51</i>	<i>97,07</i>	<i>-0,5</i>	<i>-2,9</i>	<i>-4,1</i>
05.4.0 - Verrerie, vaisselle et ustensiles de ménage	3 179	101,20	100,00	99,19	101,06	99,42	97,51	97,07	-0,5	-2,9	-4,1
<i>05.5 - Outillage pour la maison et le jardin</i>	<i>5 791</i>	<i>98,57</i>	<i>100,00</i>	<i>98,75</i>	<i>100,64</i>	<i>99,74</i>	<i>99,73</i>	<i>99,62</i>	<i>-0,1</i>	<i>-0,4</i>	<i>1,1</i>
05.5.1 - Gros outillage et petit outillage	3 333	99,67	100,00	98,61	101,71	100,67	100,75	100,69	-0,1	0,7	1,0
05.5.2 - Accessoires divers connexes à l'outillage	2 458	97,18	100,00	98,92	99,22	98,51	98,39	98,19	-0,2	-1,8	1,0
<i>05.6 - Biens et services pour l'entretien courant de l'habitation</i>	<i>29 524</i>	<i>98,70</i>	<i>100,00</i>	<i>101,42</i>	<i>101,42</i>	<i>101,31</i>	<i>99,99</i>	<i>100,42</i>	<i>0,4</i>	<i>0,4</i>	<i>1,7</i>
05.6.1 - Articles de ménage non durables	29 524	98,70	100,00	101,42	101,42	101,31	99,99	100,42	0,4	0,4	1,7
06 - Santé	7 378	99,61	100,00	99,75	99,98	100,07	99,78	99,76	-	-0,2	0,2
<i>06.1 - Produits et appareils thérapeutiques; matériel médical</i>	<i>3 529</i>	<i>99,05</i>	<i>100,00</i>	<i>99,49</i>	<i>99,95</i>	<i>99,94</i>	<i>99,33</i>	<i>99,30</i>	<i>-</i>	<i>-0,7</i>	<i>0,3</i>
06.1.1 - Produits pharmaceutiques	2 581	100,25	100,00	100,04	99,65	99,64	98,95	98,91	-	-1,1	-1,3
06.1.2 - Autres produits médicaux	159	89,42	100,00	102,77	102,77	102,77	100,30	100,30	-	0,3	12,2
06.1.3 - Produits et appareils thérapeutiques	789	98,23	100,00	97,02	100,29	100,29	100,29	100,29	-	0,3	2,1
<i>06.2 - Services de consultation externe</i>	<i>3 530</i>	<i>100,43</i>	<i>100,00</i>	<i>100,00</i>	<i>100,00</i>	<i>100,20</i>	<i>100,20</i>	<i>100,20</i>	<i>-</i>	<i>0,2</i>	<i>-0,2</i>
06.2.1 - Services médicaux	2 080	100,43	100,00	100,00	100,00	100,00	100,00	100,00	-	-	-0,4
06.2.2 - Services dentaires	1 131	100,43	100,00	100,00	100,00	100,00	100,00	100,00	-	-	-0,4
06.2.3 - Services paramédicaux	319	100,43	100,00	100,00	100,00	100,00	100,00	100,00	-	2,3	1,8
<i>06.3 - Services hospitaliers</i>	<i>319</i>	<i>97,03</i>	<i>100,00</i>	<i>100,00</i>	<i>100,00</i>	<i>100,10</i>	<i>100,10</i>	<i>100,10</i>	<i>-</i>	<i>0,1</i>	<i>3,2</i>
06.3.0 - Services hospitaliers	319	97,03	100,00	100,00	100,00	100,10	100,10	100,10	-	0,1	3,2
07 - Transports	178 654	93,62	100,00	96,31	95,90	98,21	95,90	96,85	1,0	-3,2	3,5
<i>07.1 - Véhicules</i>	<i>86 806</i>	<i>99,59</i>	<i>100,00</i>	<i>100,60</i>	<i>100,50</i>	<i>100,72</i>	<i>100,06</i>	<i>99,26</i>	<i>-0,8</i>	<i>-0,7</i>	<i>-0,3</i>
07.1.1 - Voitures particulières	82 858	99,58	100,00	100,67	100,51	100,74	100,10				

RÉSULTATS DÉTAILLÉS EN NOMENCLATURE COICOP (SUITE)

- BASE 100 DÉCEMBRE 2007 -

Divisions	Pondération	Indice							Variations en %		
		2007		2008					Sur 1 mois	Depuis le 1er janvier	Gliss. sur 12 mois
		Mai	Dec	Jan	Fev	Mar	Avr	Mai			
0 - Indice général	1 000 000	98,18	100,00	99,51	99,60	100,44	100,59	100,69	0,1	0,7	2,6
07 - Transports	178 654	93,62	100,00	96,31	95,90	98,21	95,90	96,85	1,0	-3,2	3,5
07.2 - Utilisation des véhicules personnels	49 123	100,59	100,00	100,16	100,06	100,07	100,06	100,54	0,5	0,5	-0,1
07.2.1 - Pièces détachées et accessoires pour les véhicules personnels	7 037	102,87	100,00	100,08	100,07	100,00	99,99	103,31	3,3	3,3	0,4
07.2.2 - Carburants et lubrifiants pour les véhicules personnels	34 508	100,28	100,00	100,06	99,91	99,93	99,92	99,93	-	-0,1	-0,4
07.2.3 - Entretien et réparation des véhicules personnels	4 875	100,21	100,00	100,22	100,22	100,24	100,24	100,24	-	0,2	-
07.2.4 - Autres services relatifs aux véhicules personnels	2 703	99,94	100,00	101,58	101,58	101,68	101,68	101,68	-	1,7	1,7
07.3 - Services de transport	42 725	79,82	100,00	84,85	83,73	90,99	83,99	88,36	5,2	-11,6	10,7
07.3.2 - Transport de voyageurs par route	1 870	100,43	100,00	100,00	100,00	100,00	100,00	100,00	-	-	-0,4
07.3.3 - Transport de voyageurs par air	35 084	77,16	100,00	82,01	80,87	89,19	81,05	86,18	6,3	-13,8	11,7
07.3.4 - Transport de voyageurs par mer et voies navigables intérieures	5 771	100,43	100,00	100,00	98,81	98,81	98,81	98,81	-	-1,2	-1,6
08 - Communications	48 597	101,80	100,00	99,97	99,97	100,03	99,94	110,60	0,1	10,7	8,7
08.1 - Services postaux	1 412	94,29	100,00	103,76	103,76	103,92	103,92	103,92	-	3,9	10,2
08.1.0 - Services postaux	1 412	94,29	100,00	103,76	103,76	103,92	103,92	103,92	-	3,9	10,2
08.3 - Équipement et service de téléphone et de télécopie	47 185	102,01	100,00	99,86	99,92	99,82	110,78	110,86	0,1	10,9	8,7
08.3.1 - Équipement de téléphone et de télécopie	1 250	123,08	100,00	100,84	103,02	99,17	98,97	101,51	2,6	1,5	-17,5
08.3.2 - Services de téléphone et de télécopie	45 935	101,32	100,00	99,84	99,84	99,84	111,11	111,11	-	11,1	9,7
09 - Loisirs et culture	64 541	99,97	100,00	98,52	100,17	101,12	100,65	100,44	-0,2	0,4	0,5
09.1 - Équipements audiovisuels, photographiques et informatiques	9 183	107,68	100,00	100,60	95,26	97,83	96,94	96,24	-0,7	-3,8	-10,6
09.1.1 - Appareils de réception, d'enregistrement et de reproduction du son et	2 767	110,61	100,00	100,70	97,35	99,03	95,77	95,06	-0,7	-4,9	-14,1
09.1.2 - Équipement photographique et cinématographique, instruments d'opt	556	112,93	100,00	101,87	102,30	137,14	136,51	134,49	-1,5	34,5	19,1
09.1.3 - Équipement informatique	2 793	109,26	100,00	101,57	88,08	88,51	88,03	86,86	-1,3	-13,1	-20,5
09.1.4 - Supports d'enregistrement	2 531	103,53	100,00	99,19	98,97	99,13	100,26	100,26	-	0,3	-3,2
09.1.5 - Réparation des équipements audiovisuels, photographiques et inform	536	102,90	100,00	100,00	100,00	100,00	100,00	100,00	-	-	-2,8
09.2 - Autres biens durables importants pour les loisirs et la culture	1 989	81,40	100,00	91,09	92,78	89,89	89,98	89,98	-	-10,0	10,5
09.2.1 - Biens durables pour les loisirs d'extérieur	1 418	86,59	100,00	100,03	103,33	101,57	101,61	101,61	-	1,6	17,3
09.2.2 - Biens durables pour les loisirs d'intérieur, y compris les instruments d	571	79,40	100,00	69,62	68,54	64,07	64,21	64,21	-	-35,8	-19,1
09.3 - Autres articles et équipement de loisirs, jardins et animaux d'agrément	17 326	99,26	100,00	96,21	102,56	103,99	102,63	102,41	-0,2	2,4	3,2
09.3.1 - Jeux, jouets et passe-temps	2 931	100,46	100,00	85,87	109,81	111,63	110,67	109,85	-0,7	9,8	9,4
09.3.2 - Équipements de sport, de camping et de loisirs en plein air	2 372	98,18	100,00	99,24	101,22	100,94	102,76	102,73	-	2,7	4,6
09.3.3 - Jardins, plantes et fleurs	6 246	100,54	100,00	95,88	98,98	102,12	99,77	99,82	-	-0,2	-0,7
09.3.4 - Animaux d'agrément et produits liés	4 666	97,34	100,00	100,95	102,24	101,86	99,78	99,39	-0,4	-0,6	2,1
09.3.5 - Services vétérinaires et autres pour les animaux d'agrément	1 111	100,43	100,00	100,00	100,50	101,59	101,59	101,59	-	1,6	1,2
09.4 - Services récréatifs et culturels	20 726	99,55	100,00	99,18	99,18	99,95	99,95	99,67	-0,3	-0,3	0,1
09.4.1 - Services sportifs et récréatifs	7 874	98,55	100,00	100,00	100,00	101,93	101,93	101,93	-	1,9	3,4
09.4.2 - Services culturels	12 852	100,16	100,00	98,68	98,68	98,77	98,77	98,33	-0,4	-1,7	-1,8
09.5 - Édition, presse et papeterie	10 072	98,61	100,00	99,00	102,72	102,83	102,26	102,56	0,3	2,6	4,0
09.5.1 - Édition	1 679	99,11	100,00	100,49	101,46	101,94	101,94	102,00	0,1	2,0	2,9
09.5.2 - Journaux et périodiques	5 125	100,17	100,00	100,19	100,94	101,01	101,04	101,07	-	1,1	0,9
09.5.3 - Imprimés divers	500	100,00	100,00	100,96	100,96	101,48	101,00	103,68	2,7	3,7	3,7
09.5.4 - Articles de papeterie et de dessin	2 768	95,53	100,00	95,61	106,63	106,54	104,44	104,96	0,5	5,0	9,9
09.6 - Voyages à forfait	5 245	100,43	100,00	102,00	102,00	102,00	103,40	103,40	-	3,4	3,0
09.6.0 - Voyages à forfait	5 245	100,43	100,00	102,00	102,00	102,00	103,40	103,40	-	3,4	3,0
10 - Enseignement, Education	5 539	98,43	100,00	100,00	100,00	100,00	100,00	100,00	-	-	1,6
10.1 - Enseignement maternel et primaire	1 687	95,73	100,00	100,00	100,00	100,00	100,00	100,00	-	-	4,5
10.1.0 - Enseignement maternel et primaire	1 687	95,73	100,00	100,00	100,00	100,00	100,00	100,00	-	-	4,5
10.2 - Enseignement secondaire	2 440	98,82	100,00	100,00	100,00	100,00	100,00	100,00	-	-	1,2
10.2.0 - Enseignement secondaire	2 440	98,82	100,00	100,00	100,00	100,00	100,00	100,00	-	-	1,2
10.3 - Enseignement post-secondaire non supérieur	1 153	99,13	100,00	100,00	100,00	100,00	100,00	100,00	-	-	0,9
10.3.0 - Enseignement post-secondaire non supérieur	1 153	99,13	100,00	100,00	100,00	100,00	100,00	100,00	-	-	0,9
10.4 - Enseignement supérieur	259	109,28	100,00	100,00	100,00	100,00	100,00	100,00	-	-	-8,5
10.4.0 - Enseignement supérieur	259	109,28	100,00	100,00	100,00	100,00	100,00	100,00	-	-	-8,5
11 - Hôtellerie, cafés, restauration	88 050	99,17	100,00	100,60	100,38	100,65	100,70	100,73	-	0,7	1,6
11.1 - Services de restauration	82 170	98,95	100,00	100,64	100,41	100,63	100,68	100,71	-	0,7	1,8
11.1.1 - Restaurants, cafés et similaires	73 455	99,22	100,00	100,72	100,45	100,70	100,76	100,79	-	0,8	1,6
11.1.2 - Cantines	8 715	96,85	100,00	100,00	100,00	100,00	100,00	100,00	-	-	3,3
11.2 - Services d'hébergement	5 880	102,18	100,00	100,00	100,00	100,99	100,99	100,99	-	1,0	-1,2
11.2.0 - Services d'hébergement	5 880	102,18	100,00	100,00	100,00	100,99	100,99	100,99	-	1,0	-1,2
12 - Autres biens et services	78 132	100,72	100,00	100,11	100,00	100,78	100,74	100,68	-0,1	0,7	-
12.1 - Soins personnels	21 754	97,94	100,00	100,12	100,03	100,27	100,22	100,24	-	0,2	2,3
12.1.1 - Salons de coiffure et esthétique corporelle	5 086	99,51	100,00	99,05	99,50	99,63	100,05	100,10	0,1	0,1	0,6
12.1.2 - Appareils électriques pour les soins personnels et autres appareils	1 476	84,23	100,00	97,82	96,00	96,25	96,79	96,63	-0,2	-3,4	14,7
12.1.3 - Articles et produits pour les soins personnels	15 192	98,80	100,00	100,71	100,62	100,89	100,61	100,64	-	0,6	1,9
12.3 - Effets personnels non définis ailleurs	5 790	99,54	100,00	100,97	99,85	100,43	100,11	99,30	-0,8	-0,7	-0,2
12.3.1 - Articles de bijouterie, de joaillerie et d'horlogerie	2 948	96,83	100,00	101,74	102,34	102,61	102,51	101,13	-1,3	1,1	4,4
12.3.2 - Autres effets personnels	2 842	103,03	100,00	100,20	97,42	98,28	97,75	97,52	-0,2	-2,5	-5,4
12.4 - Protection sociale	1 125	100,43	100,00	100,00	100,00	100,82	100,82	100,82	-	0,8	0,4
12.4.0 - Protection sociale	1 125	100,43	100,00	100,00	100,00	100,82	100,82	100,82	-	0,8	0,4
12.5 - Assurances	46 345	102,25	100,00	100,00	100,00	101,11	101,11	101,11	-	1,1	-1,1
12.5.2 - Assurances liées au logement	5 571	97,16	100,00	100,00	100,00	100,32	100,32	100,32	-	0,3	3,2
12.5.3 - Assurances liées à la santé	3 640	128,45	100,00	100,00	100,00	111,08	111,08	111,08	-	11,1	-13,5
12.5.4 - Assurances liées aux transports	34 603	101,30	100,00	100,00	100,00	100,37	100,37	100,37	-	0,4	-0,9
12.5.5 - Autres assurances	2 531	98,33	100,00	100,00	100,00	100,00	100,00	100,00	-	-	1,7
12.7 - Heure de main d oeuvre pour réparation pour un appareil audio visuel p	3 118	100,22	100,00	100,18	100,18	100,04	100,04	100,04	-	-	-0,2
12.7.0 - Autres services non définis ailleurs	3 118	100,22	100,00	100,18	100,18	100,04	100,04	100,04	-	-	-0,2

RÉSULTATS DÉTAILLÉS EN NOMENCLATURE IPC

- BASE 100 DÉCEMBRE 2007 -

Grands groupes Groupes Postes	Pondération	Indice							Variations en %		
		2007		2008					Sur 1 mois	Depuis le 1er janvier	Gliss. sur 12 mois
		Mai	Dec	Jan	Feb	Mar	Avr	Mai			
0 - Indice général	1 000 000	98,18	100,00	99,51	99,60	100,44	100,59	100,69	0,1	0,7	2,6
1 - Alimentation	255 487	98,45	100,00	100,73	101,16	101,99	102,84	102,61	-0,2	2,6	4,2
1.11 - Boulangerie Pâtisserie	33 243	99,34	100,00	100,55	99,45	99,43	99,94	100,18	0,2	0,2	0,8
1.11.1 - Pain	11 783	100,00	100,00	100,00	100,00	100,00	100,00	100,00	-	-	-
1.11.2 - Boulangerie fine	1 966	99,38	100,00	100,90	100,53	100,90	101,37	101,37	-	1,4	2,0
1.11.3 - Pâtisserie fraîche sucrée ou salée	13 232	98,88	100,00	101,40	97,38	97,45	98,15	98,22	0,1	-1,8	-0,7
1.11.4 - Biscottes	431	100,97	100,00	99,96	100,03	105,59	107,65	107,95	0,3	7,9	6,9
1.11.5 - Biscuits et gâteaux sucrés ou salés emballés	5 831	99,00	100,00	99,59	102,70	101,90	102,92	104,16	1,2	4,2	5,2
1.12 - Autres produits à base de céréales	8 878	96,35	100,00	100,58	96,96	96,49	96,93	97,45	0,5	-2,6	1,1
1.12.1 - Farine	544	105,24	100,00	100,54	100,92	108,60	109,90	110,46	0,5	10,5	5,0
1.12.2 - Semoule et flocons de petits déjeuners	3 097	99,06	100,00	101,01	103,48	100,24	100,41	100,29	-0,1	0,3	1,2
1.12.3 - Desserts instantanés	310	99,81	100,00	100,00	82,12	85,75	88,56	88,85	0,3	-11,2	-11,0
1.12.4 - Pâtes	1 695	100,30	100,00	102,05	105,15	108,95	112,58	115,68	2,8	15,7	15,3
1.12.5 - Riz	3 232	91,24	100,00	99,70	89,21	87,91	87,16	87,18	-	-12,8	-4,5
1.13 - Viandes de boucherie	18 623	97,58	100,00	100,13	101,45	102,80	106,02	101,58	-4,2	1,6	4,1
1.13.1 - Bœuf à rôtir	8 168	97,98	100,00	100,59	103,25	106,41	105,63	105,69	0,1	5,7	7,9
1.13.2 - Bœuf à braiser ou à bouillir	4 176	93,80	100,00	98,93	92,64	96,27	102,92	88,36	-14,1	-11,6	-5,8
1.13.3 - Bœuf haché	209	105,36	100,00	107,76	111,66	115,96	116,59	122,61	5,2	22,6	16,4
1.13.4 - Veau à rôtir	2 335	103,07	100,00	101,59	108,16	107,31	119,01	115,89	-2,6	15,9	12,4
1.13.5 - Veau à braiser ou à bouillir	410	104,75	100,00	96,88	108,64	88,06	90,61	97,22	7,3	-2,8	-7,2
1.13.6 - Mouton à rôtir	2 416	100,04	100,00	98,63	100,16	99,86	103,81	94,97	-8,5	-5,0	-5,1
1.13.7 - Mouton à braiser ou à bouillir	909	92,68	100,00	102,54	109,18	101,95	102,59	106,37	3,7	6,4	14,8
1.14 - Viandes de porc et charcuterie	13 573	97,49	100,00	97,89	97,89	100,26	100,05	99,58	-0,5	-0,4	2,1
1.14.1 - Porc frais, congelé ou fumé	4 110	96,65	100,00	98,00	96,73	102,80	101,48	98,71	-2,7	-1,3	2,1
1.14.2 - Jambon	3 802	98,13	100,00	98,83	99,72	98,45	98,94	99,15	0,2	-0,9	1,0
1.14.3 - Pâtés	1 548	97,62	100,00	97,02	98,78	101,08	100,77	101,22	0,4	1,2	3,7
1.14.4 - Saucisson	2 359	99,22	100,00	98,50	99,51	99,43	99,45	99,01	-0,4	-1,0	-0,2
1.14.5 - Saucisse	1 754	95,90	100,00	95,60	93,77	98,44	98,91	101,41	2,5	1,4	5,7
1.15 - Volailles, lapins et gibiers	11 808	91,17	100,00	96,52	99,45	101,55	103,28	103,81	0,5	3,8	13,9
1.15.1 - Poulet entier ou en morceaux frais ou congelé	10 081	90,09	100,00	94,64	103,82	104,07	105,61	107,20	1,5	7,2	19,0
1.15.2 - Autre volaille fraîche, congelée ou fumée	1 727	97,42	100,00	106,83	71,00	79,82	82,14	77,83	-5,3	-22,2	-20,1
1.16 - Autres produits contenant de la viande	7 588	98,51	100,00	100,61	100,31	100,14	101,13	100,52	-0,6	0,5	2,0
1.16.1 - Plats cuisinés à base de viande	1 073	100,00	100,00	100,00	100,00	99,46	99,46	96,64	-2,8	-3,4	-3,4
1.16.2 - Conserves à base de viande	4 971	100,28	100,00	101,83	102,18	102,27	102,15	102,36	0,2	2,4	2,1
1.16.3 - Triperie	1 544	92,45	100,00	97,27	94,86	94,20	98,94	97,31	-1,6	-2,7	5,3
1.17 - Produits de la pêche	25 654	100,57	100,00	106,79	103,04	108,88	115,16	109,44	-5,0	9,4	8,8
1.17.1 - Poisson frais	15 247	103,62	100,00	108,27	107,25	111,68	119,95	105,86	-11,7	5,9	2,2
1.17.2 - Crustacés et autres mollusques frais ou congelés	8 210	94,59	100,00	106,65	95,41	105,83	109,87	116,86	6,4	16,9	23,5
1.17.3 - Produits surgelés de la pêche	505	96,48	100,00	89,16	104,94	104,31	113,86	112,63	-1,1	12,6	16,7
1.17.4 - Conserves à base de poisson	1 692	100,58	100,00	99,24	98,03	96,33	95,53	95,60	0,1	-4,4	-5,0
1.18 - Lait et fromages	19 504	95,85	100,00	101,56	103,98	105,27	105,35	105,58	0,2	5,6	10,2
1.18.1 - Lait frais et longue conservation	3 797	98,87	100,00	101,18	105,75	107,51	105,73	105,46	-0,3	5,5	6,7
1.18.2 - Lait en conserve	3 005	95,18	100,00	101,19	106,02	107,37	107,73	107,65	-0,1	7,6	13,1
1.18.3 - Crème fraîche	1 009	97,92	100,00	106,12	109,53	116,16	119,26	119,50	0,2	19,5	22,0
1.18.4 - Yaourts et laits gélifiés	4 007	96,58	100,00	100,11	100,99	99,31	101,56	101,94	0,4	1,9	5,5
1.18.5 - Fromages blancs et petits suisses	678	80,37	100,00	97,69	96,19	100,47	101,35	101,52	0,2	1,5	26,3
1.18.6 - Fromages	7 008	95,97	100,00	102,59	104,03	105,90	105,03	105,56	0,5	5,6	10,0
1.19 - Œufs	3 346	99,72	100,00	100,12	100,12	100,00	99,99	99,99	-	-	0,3
1.19.1 - Œufs	3 346	99,72	100,00	100,12	100,12	100,00	99,99	99,99	-	-	0,3
1.20 - Beurres et corps gras	7 316	96,45	100,00	100,84	103,96	107,91	110,34	109,72	-0,6	9,7	13,8
1.20.1 - Beurre	2 397	94,21	100,00	100,37	107,17	117,46	121,72	122,25	0,4	22,3	29,8
1.20.2 - Huile d'olive	304	93,50	100,00	104,54	112,16	106,17	112,48	105,74	-6,0	5,7	13,1
1.20.3 - Huile d'arachide	864	92,57	100,00	101,41	104,87	114,51	115,83	114,92	-0,8	14,9	24,1
1.20.4 - Autres huiles alimentaires	963	102,81	100,00	103,05	106,18	106,10	113,78	108,79	-4,4	8,8	5,8
1.20.5 - Corps gras d'origine végétale ou animale	2 788	97,80	100,00	99,99	99,99	100,31	100,00	100,56	0,6	0,6	2,8
1.21 - Légumes	20 934	100,99	100,00	100,57	100,30	98,56	97,09	100,27	3,3	0,3	-0,7
1.21.1 - Légumes frais	15 465	101,63	100,00	100,12	100,06	97,64	95,61	99,42	4,0	-0,6	-2,2
1.21.2 - Légumes surgelés	1 884	94,52	100,00	105,61	101,01	99,18	96,83	97,62	0,8	-2,4	3,3
1.21.3 - Légumes secs	535	102,89	100,00	98,62	98,76	99,47	100,53	102,74	2,2	2,7	-0,1
1.21.4 - Légumes en conserve	3 050	101,03	100,00	100,05	101,26	102,95	104,92	106,40	1,4	6,4	5,3
1.22 - Fruits	10 569	101,44	100,00	99,58	99,77	97,33	96,04	99,21	3,3	-0,8	-2,2
1.22.1 - Fruits frais	7 495	102,78	100,00	99,11	98,98	96,11	93,20	97,31	4,4	-2,7	-5,3
1.22.2 - Fruits secs	806	99,18	100,00	101,59	103,43	102,59	101,41	101,61	0,2	1,6	2,4
1.22.3 - Fruits en conserve	579	98,51	100,00	99,77	101,60	100,68	100,82	100,28	-0,5	0,3	1,8
1.22.4 - Confitures	1 689	97,49	100,00	100,84	101,20	99,63	106,11	107,37	1,2	7,4	10,1
1.23 - Sucres et produits à base de sucre	6 746	97,65	100,00	99,03	99,76	99,16	99,74	100,62	0,9	0,6	3,0
1.23.1 - Sucres	1 113	103,63	100,00	100,27	98,16	95,13	100,35	104,65	4,3	4,7	1,0
1.23.2 - Confiserie à base de sucre	1 744	99,10	100,00	100,67	99,15	98,02	97,38	97,61	0,2	-2,4	-1,5
1.23.3 - Chocolats	2 061	91,71	100,00	96,08	99,07	99,13	98,69	99,33	0,7	-0,7	8,3
1.23.4 - Cacao et préparations chocolatées	1 114	97,82	100,00	100,40	102,95	102,87	103,37	103,25	-0,1	3,3	5,6
1.23.5 - Confiserie à base de chocolat	714	98,93	100,00	99,58	100,70	102,68	101,83	101,14	-0,7	1,1	2,2

RÉSULTATS DÉTAILLÉS EN NOMENCLATURE IPC (SUITE 1)

- BASE 100 DÉCEMBRE 2007 -

Grands groupes <i>Groupes Postes</i>	Pondération	Indice							Variations en %		
		2007		2008					Sur 1 mois	Depuis le 1er janvier	Gliss. sur 12 mois
		Mai	Dec	Jan	Feb	Mar	Avr	Mai			
0 - Indice général	1 000 000	98,18	100,00	99,51	99,60	100,44	100,59	100,69	0,1	0,7	2,6
1 - Alimentation	255 487	98,45	100,00	100,73	101,16	101,99	102,84	102,61	-0,2	2,6	4,2
<i>1.24 - Produits alimentaires divers</i>	<i>15 711</i>	<i>97,43</i>	<i>100,00</i>	<i>99,18</i>	<i>106,66</i>	<i>107,35</i>	<i>106,66</i>	<i>107,82</i>	<i>1,1</i>	<i>7,8</i>	<i>10,7</i>
1.24.1 - Epices et aromates	1 380	91,23	100,00	105,03	117,47	118,61	119,87	123,31	2,9	23,3	35,2
1.24.2 - Condiments	1 274	101,82	100,00	97,89	101,91	100,45	99,91	104,53	4,6	4,5	2,7
1.24.3 - Sel	299	90,17	100,00	100,79	100,42	101,77	102,00	103,54	1,5	3,5	14,8
1.24.4 - Vinaigre	252	99,58	100,00	102,74	104,64	104,83	104,83	104,83	-	4,8	5,3
1.24.5 - Sauces	3 653	101,06	100,00	99,46	99,23	102,43	101,64	101,63	-	1,6	0,6
1.24.6 - Potages préparés	2 459	98,30	100,00	100,49	101,98	102,99	100,69	102,14	1,4	2,1	3,9
1.24.7 - Crèmes glacées et sorbets	4 438	94,17	100,00	96,37	121,02	113,20	112,24	113,23	0,9	13,2	20,2
1.24.8 - Alimentation pour bébé	700	101,67	100,00	100,21	100,28	100,40	101,06	101,06	-	1,1	-0,6
1.24.9 - Autres légumes transformés	1 256	97,76	100,00	99,32	88,16	104,10	104,90	104,32	-0,6	4,3	6,7
<i>1.25 - Boissons alcoolisées</i>	<i>24 596</i>	<i>99,83</i>	<i>100,00</i>	<i>100,66</i>	<i>100,87</i>	<i>100,79</i>	<i>101,06</i>	<i>101,27</i>	<i>0,2</i>	<i>1,3</i>	<i>1,4</i>
1.25.1 - Vins de consommation courante	4 175	100,97	100,00	100,21	100,27	99,63	99,57	100,48	0,9	0,5	-0,5
1.25.2 - Vins de qualité supérieure	5 615	100,36	100,00	101,51	102,19	102,59	103,42	103,42	-	3,4	3,1
1.25.3 - Bière	11 309	99,03	100,00	100,40	100,32	100,43	100,75	100,89	0,1	0,9	1,9
1.25.4 - Apéritifs alcoolisés	726	103,30	100,00	101,25	101,67	98,25	100,14	99,46	-0,7	-0,5	-3,7
1.25.5 - Liqueurs et autres spiritueux	2 771	99,23	100,00	100,54	101,21	101,15	100,19	100,33	0,1	0,3	1,1
<i>1.26 - Cafés et thés</i>	<i>3 434</i>	<i>97,83</i>	<i>100,00</i>	<i>101,36</i>	<i>100,21</i>	<i>100,70</i>	<i>101,02</i>	<i>101,58</i>	<i>0,6</i>	<i>1,6</i>	<i>3,8</i>
1.26.1 - Café torréfié	1 078	99,29	100,00	102,49	100,25	104,76	101,13	101,98	0,8	2,0	2,7
1.26.2 - Café soluble	1 967	96,92	100,00	100,77	100,11	99,25	100,69	101,24	0,5	1,2	4,5
1.26.3 - Thé	389	98,58	100,00	101,17	100,54	96,70	101,58	101,37	-0,2	1,4	2,8
<i>1.27 - Autres boissons non alcoolisées</i>	<i>23 964</i>	<i>99,23</i>	<i>100,00</i>	<i>100,39</i>	<i>101,51</i>	<i>101,60</i>	<i>101,40</i>	<i>101,63</i>	<i>0,2</i>	<i>1,6</i>	<i>2,4</i>
1.27.1 - Eaux minérales	9 268	98,89	100,00	100,84	102,36	102,35	102,42	102,63	0,2	2,6	3,8
1.27.2 - Jus de fruits ou de légumes	5 605	99,60	100,00	100,18	101,48	101,66	100,67	101,13	0,5	1,1	1,5
1.27.3 - Sirop	1 233	98,94	100,00	100,18	101,35	100,50	99,53	99,70	0,2	-0,3	0,8
1.27.4 - Sodas et limonades	7 858	99,41	100,00	100,05	100,57	100,85	101,03	101,14	0,1	1,1	1,7
2 - Produits manufacturés	347 194	99,63	100,00	100,04	100,21	100,50	99,87	99,71	-0,2	-0,3	0,1
<i>2.31 - Vêtements de dessus pour hommes et jeunes gens</i>	<i>3 816</i>	<i>101,72</i>	<i>100,00</i>	<i>99,54</i>	<i>95,60</i>	<i>98,97</i>	<i>99,88</i>	<i>101,86</i>	<i>2,0</i>	<i>1,9</i>	<i>0,1</i>
2.31.1 - Pantalons et shorts pour hommes et jeunes gens	1 865	100,87	100,00	99,24	95,39	101,00	102,57	102,64	0,1	2,6	1,8
2.31.2 - Chemises et tee-shirt pour hommes et jeunes gens	1 483	103,20	100,00	99,77	94,51	96,23	96,65	101,50	5,0	1,5	-1,7
2.31.3 - Autres vêtements de dessus pour hommes et jeunes gens	468	100,00	100,00	100,00	100,00	100,00	100,00	100,00	-	-	-
<i>2.32 - Vêtements de dessus pour femmes et jeunes filles</i>	<i>5 775</i>	<i>103,24</i>	<i>100,00</i>	<i>96,12</i>	<i>95,13</i>	<i>96,87</i>	<i>91,21</i>	<i>90,41</i>	<i>-0,9</i>	<i>-9,6</i>	<i>-12,4</i>
2.32.1 - Pantalons et shorts pour femmes et jeunes filles	907	106,45	100,00	95,11	84,23	94,32	94,53	94,53	-	-5,5	-11,2
2.32.2 - Jupes	316	116,72	100,00	94,81	93,89	93,54	94,31	94,31	-	-5,7	-19,2
2.32.3 - Robes	2 287	102,65	100,00	95,62	96,99	97,39	97,32	95,08	-2,3	-4,9	-7,4
2.32.4 - Chemisiers et tee-shirt pour femmes et jeunes filles	2 265	100,83	100,00	97,23	97,98	97,38	82,64	82,71	0,1	-17,3	-18,0
<i>2.33 - Vêtements de dessus pour enfants</i>	<i>10 404</i>	<i>100,63</i>	<i>100,00</i>	<i>98,80</i>	<i>100,94</i>	<i>100,52</i>	<i>100,63</i>	<i>100,45</i>	<i>-0,2</i>	<i>0,4</i>	<i>-0,2</i>
2.33.1 - Pantalons et shorts pour enfant	910	101,37	100,00	99,27	97,04	97,38	96,66	96,66	-	-3,3	-4,6
2.33.2 - Robes et jupes pour enfant	2 725	102,36	100,00	94,29	103,55	101,58	102,27	100,69	-1,5	0,7	-1,6
2.33.3 - Chemises et tee-shirts pour enfant	6 769	99,76	100,00	100,54	100,26	100,32	100,33	100,67	0,3	0,7	0,9
<i>2.34 - Lingerie, bonneterie pour hommes</i>	<i>448</i>	<i>97,59</i>	<i>100,00</i>	<i>100,53</i>	<i>85,50</i>	<i>96,93</i>	<i>96,93</i>	<i>96,93</i>	<i>-</i>	<i>-3,1</i>	<i>-0,7</i>
2.34.2 - Sous vêtements pour homme	448	97,59	100,00	100,53	85,50	96,93	96,93	96,93	-	-3,1	-0,7
<i>2.35 - Lingerie, bonneterie pour femmes</i>	<i>662</i>	<i>94,59</i>	<i>100,00</i>	<i>100,55</i>	<i>87,49</i>	<i>95,88</i>	<i>93,55</i>	<i>93,53</i>	<i>-</i>	<i>-6,5</i>	<i>-1,1</i>
2.35.1 - Autres sous vêtements pour femme	176	113,08	100,00	100,00	100,00	98,74	98,74	98,74	-	-1,3	-12,7
2.35.2 - Soutien gorge	486	88,23	100,00	100,73	83,29	94,28	91,23	91,21	-	-8,8	3,4
<i>2.36 - Lingerie, bonneterie pour enfants</i>	<i>473</i>	<i>100,52</i>	<i>100,00</i>	<i>93,47</i>	<i>90,76</i>	<i>92,13</i>	<i>92,13</i>	<i>95,50</i>	<i>3,7</i>	<i>-4,5</i>	<i>-5,0</i>
2.36.2 - Sous vêtements pour enfant	473	100,52	100,00	93,47	90,76	92,13	92,13	95,50	3,7	-4,5	-5,0
<i>2.37 - Vêtements de travail, de sport</i>	<i>983</i>	<i>103,87</i>	<i>100,00</i>	<i>100,31</i>	<i>99,71</i>	<i>99,23</i>	<i>93,12</i>	<i>96,88</i>	<i>4,0</i>	<i>-3,1</i>	<i>-6,7</i>
2.37.2 - Vêtements de sport	983	103,87	100,00	100,31	99,71	99,23	93,12	96,88	4,0	-3,1	-6,7
<i>2.38 - Accessoires du vêtement</i>	<i>322</i>	<i>98,96</i>	<i>100,00</i>	<i>101,10</i>	<i>94,29</i>	<i>97,60</i>	<i>98,53</i>	<i>97,91</i>	<i>-0,6</i>	<i>-2,1</i>	<i>-1,1</i>
2.38.1 - Chapeaux	220	100,29	100,00	102,92	102,92	102,22	103,71	103,71	-	3,7	3,4
2.38.2 - Ceintures	102	96,26	100,00	97,74	78,95	87,85	87,85	86,12	-2,0	-13,9	-10,5
<i>2.39 - Articles chaussants</i>	<i>5 231</i>	<i>103,57</i>	<i>100,00</i>	<i>98,26</i>	<i>98,95</i>	<i>101,34</i>	<i>101,91</i>	<i>100,39</i>	<i>-1,5</i>	<i>0,4</i>	<i>-3,1</i>
2.39.1 - Chaussures pour homme	1 726	101,20	100,00	96,95	98,24	101,82	101,34	100,59	-0,7	0,6	-0,6
2.39.2 - Chaussures pour femme	1 361	108,19	100,00	102,65	98,05	101,81	102,24	98,59	-3,6	-1,4	-8,9
2.39.3 - Chaussures pour enfant	2 144	102,43	100,00	96,61	99,88	100,44	101,93	101,15	-0,8	1,1	-1,2
<i>2.41 - Tissus, fils et mercerie</i>	<i>998</i>	<i>100,00</i>	<i>100,00</i>	<i>100,08</i>	<i>100,51</i>	<i>100,51</i>	<i>100,51</i>	<i>100,51</i>	<i>-</i>	<i>0,5</i>	<i>0,5</i>
2.41.1 - Tissus d'habillement	777	100,00	100,00	100,00	100,66	100,66	100,66	100,66	-	0,7	0,7
2.41.2 - Produits de mercerie	221	100,00	100,00	100,35	100,00	100,00	100,00	100,00	-	-	-
<i>2.42 - Linge de maison, textiles d'ameublement</i>	<i>2 008</i>	<i>100,69</i>	<i>100,00</i>	<i>100,21</i>	<i>100,16</i>	<i>97,83</i>	<i>100,30</i>	<i>100,23</i>	<i>-0,1</i>	<i>0,2</i>	<i>-0,5</i>
2.42.1 - Linge de maison	1 803	100,04	100,00	100,23	100,18	97,58	100,33	100,24	-0,1	0,2	0,2
2.42.2 - Tissus d'ameublement	205	108,33	100,00	100,00	100,00	100,00	100,00	100,00	-	-	-7,7
<i>2.51 - Mobilier</i>	<i>6 702</i>	<i>99,78</i>	<i>100,00</i>	<i>101,68</i>	<i>98,57</i>	<i>98,49</i>	<i>93,72</i>	<i>93,91</i>	<i>0,2</i>	<i>-6,1</i>	<i>-5,9</i>
2.51.1 - Articles d'ameublement	4 635	99,77	100,00	100,40	97,82	97,44	90,80	91,24	0,5	-8,8	-8,5
2.51.2 - Literie	1 153	99,47	100,00	105,40	99,96	99,14	99,14	99,14	-	-0,9	-0,3
2.51.3 - accessoires de mobilier	914	100,24	100,00	103,93	100,74	103,40	103,11	102,16	-0,9	2,2	1,9
<i>2.52 - Tapis, revêtements de sol</i>	<i>666</i>	<i>98,74</i>	<i>100,00</i>	<i>100,68</i>	<i>96,50</i>	<i>93,09</i>	<i>96,61</i>	<i>96,39</i>	<i>-0,2</i>	<i>-3,6</i>	<i>-2,4</i>
2.52.1 - Tapis, natte ou peue	183	100,00	100,00	100,44	100,44	100,44	100,02	99,17	-0,9	-0,8	-0,8
2.52.2 - Revêtement de sol	483	98,31	100,00	100,77	95,08	90,52	95,31	95,31	-	-4,7	-3,1

RÉSULTATS DÉTAILLÉS EN NOMENCLATURE IPC (SUITE 2)

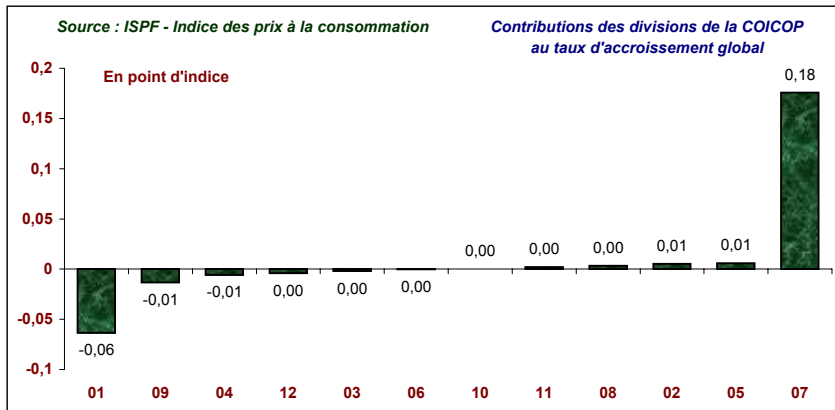
- BASE 100 DÉCEMBRE 2007 -

Grands groupes	Pondération	Indice								Variations en %		
		2007		2008						Sur 1 mois	Depuis le 1er janvier	Gliss. sur 12 mois
		Mai	Dec	Jan	Fev	Mar	Avr	Mai				
0 - Indice général	1 000 000	98,18	100,00	99,51	99,60	100,44	100,59	100,69	0,1	0,7	2,6	
2 - Produits manufacturés	347 194	99,63	100,00	100,04	100,21	100,50	99,87	99,71	-0,2	-0,3	0,1	
2.53 - Gros appareils ménagers	7 602	101,20	100,00	102,08	102,77	101,07	99,17	98,27	-0,9	-1,7	-2,9	
2.53.1 - Cuisinières	1 454	103,17	100,00	103,07	102,16	103,56	108,56	108,82	0,2	8,8	5,5	
2.53.2 - Réfrigérateurs et congélateurs	3 389	101,92	100,00	100,01	102,57	99,15	93,24	91,27	-2,1	-8,7	-10,4	
2.53.3 - Machines à laver	1 742	98,61	100,00	106,34	105,60	104,97	105,62	105,62	-	5,6	7,1	
2.53.4 - Aspirateur	304	99,69	100,00	98,61	98,37	97,53	96,30	96,30	-	-3,7	-3,4	
2.53.5 - Machine à coudre	184	102,53	100,00	99,50	99,55	93,58	93,58	93,58	-	-6,4	-8,7	
2.53.6 - Autres gros appareils électro ménagers	529	100,79	100,00	103,45	100,22	100,22	100,22	100,22	-	0,2	-0,6	
2.54 - Petits appareils ménagers électriques	1 094	103,22	100,00	100,41	100,37	104,72	104,49	104,67	0,2	4,7	1,4	
2.54.1 - Fer à repasser	119	111,17	100,00	100,74	102,46	102,46	95,65	95,65	-	-4,3	-14,0	
2.54.2 - Petit électro ménager	739	102,63	100,00	100,89	100,97	107,24	107,58	106,79	-0,7	6,8	4,1	
2.54.3 - Autre appareil électrique à usage domestique	236	100,98	100,00	98,82	97,53	98,70	100,27	103,39	3,1	3,4	2,4	
2.55 - Articles de ménage	7 043	99,01	100,00	99,26	100,03	99,45	98,65	98,68	-	-1,3	-0,3	
2.55.1 - Vaisselle	529	99,71	100,00	102,01	105,96	105,84	100,63	101,30	0,7	1,3	1,6	
2.55.2 - Verrerie	597	98,28	100,00	100,55	100,38	98,46	96,92	96,92	-	-3,1	-1,4	
2.55.3 - Ustensiles de cuisine	313	100,20	100,00	98,55	99,87	102,64	99,11	99,09	-	-0,9	-1,1	
2.55.4 - Article métallique d'équipement ménager	599	100,81	100,00	101,37	101,63	101,66	98,89	98,89	-	-1,1	-1,9	
2.55.5 - Autres articles d'équipement ménager	3 200	97,98	100,00	98,79	98,47	98,98	98,88	98,81	-0,1	-1,2	0,9	
2.55.6 - Article plastique d'équipement ménager	1 805	100,09	100,00	98,28	100,47	97,51	97,94	98,00	0,1	-2,0	-2,1	
2.56 - Articles d'électricité, quincaillerie	12 563	99,10	100,00	102,16	101,60	102,97	102,61	102,30	-0,3	2,3	3,2	
2.56.1 - Piles	776	101,38	100,00	94,44	93,00	95,08	95,13	95,05	-0,1	-4,9	-6,2	
2.56.2 - Ampoules et néons	259	99,67	100,00	101,04	98,98	96,25	96,53	94,91	-1,7	-5,1	-4,8	
2.56.3 - Autre petit matériel électrique	1 035	99,27	100,00	100,83	102,32	99,29	98,22	98,46	0,2	-1,5	-0,8	
2.56.4 - Outillage et produits de quincaillerie	10 493	98,89	100,00	102,94	102,29	104,16	103,83	103,48	-0,3	3,5	4,6	
2.57 - Savons de ménage, produits d'entretien	22 388	97,94	100,00	101,75	101,83	101,60	100,10	100,69	0,6	0,7	2,8	
2.57.1 - Savons ménagers	1 633	95,70	100,00	101,97	105,42	107,42	107,42	107,42	-	7,4	12,2	
2.57.2 - Produits de nettoyage et détergents	4 392	100,94	100,00	105,63	104,73	103,49	100,67	100,96	0,3	1,0	-	
2.57.3 - Lessives, assouplissants et autres produits d'entretien	13 320	97,74	100,00	100,76	100,69	100,59	100,40	101,19	0,8	1,2	3,5	
2.57.4 - Désinfectants, insecticides et pièges à rongeurs	2 432	95,28	100,00	100,34	100,86	100,14	93,04	93,63	0,6	-6,4	-1,7	
2.57.5 - Allumettes et bougies	611	98,05	100,00	100,91	100,91	101,48	101,40	101,40	-	1,4	3,4	
2.58 - Articles de toilette, de soins	20 197	98,34	100,00	100,28	100,15	100,37	100,10	100,10	-	0,1	1,8	
2.58.1 - Appareils électriques de soins individuels	481	100,20	100,00	99,55	99,60	99,55	99,51	98,26	-1,3	-1,7	-1,9	
2.58.2 - Articles métalliques de soins individuels	563	100,71	100,00	94,36	93,69	93,86	93,89	94,08	0,2	-5,9	-6,6	
2.58.3 - Autres articles de soins individuels	432	98,13	100,00	100,61	95,07	95,75	97,59	98,15	0,6	-1,9	-	
2.58.4 - Savons d'hygiène corporelle	1 518	101,67	100,00	100,38	100,55	100,55	100,55	100,55	-	0,6	-1,1	
2.58.5 - Articles d'hygiène à base de papier, ouate, cellulose	6 591	99,23	100,00	100,77	101,50	101,32	102,18	102,02	-0,2	2,0	2,8	
2.58.6 - Autres produits d'hygiène corporelle	6 934	95,72	100,00	100,69	99,78	100,54	99,15	99,37	0,2	-0,6	3,8	
2.58.7 - Produits pharmaceutiques et articles liés à la santé	2 723	99,63	100,00	99,44	100,22	100,21	99,35	99,32	-	-0,7	-0,3	
2.58.8 - Homéopathie et pharmacopée chinoise	955	100,37	100,00	100,05	99,51	99,51	99,69	99,64	-0,1	-0,4	-0,7	
2.59 - Véhicules	96 428	99,20	100,00	100,49	100,52	100,71	100,11	99,62	-0,5	-0,4	0,4	
2.59.1 - Véhicules automobiles	82 858	99,09	100,00	100,67	100,51	100,74	100,10	99,26	-0,8	-0,7	0,2	
2.59.2 - Véhicules deux roues à moteur	2 775	99,88	100,00	97,03	98,45	98,26	99,03	99,09	0,1	-0,9	-0,8	
2.59.3 - Véhicules deux roues sans moteur	1 662	100,17	100,00	98,22	105,74	105,34	101,21	101,21	-	1,2	1,0	
2.59.4 - Pneumatiques	1 551	99,98	100,00	100,00	100,00	100,00	100,00	104,24	4,2	4,2	4,3	
2.59.5 - Autres accessoires automobiles	6 164	99,65	100,00	100,45	99,59	99,95	99,87	102,61	2,7	2,6	3,0	
2.59.6 - Matériel de navigation, accessoires et entretien	1 418	99,98	100,00	100,03	103,33	101,57	101,61	101,61	-	1,6	1,6	
2.61 - Articles de papeterie	3 237	100,04	100,00	96,21	105,70	105,64	103,86	104,43	0,5	4,4	4,4	
2.61.1 - nades : COCA COLA en verre de 285 ml	889	100,81	100,00	100,58	101,28	103,03	102,44	102,73	0,3	2,7	1,9	
2.61.2 - Stylos, crayons et recharges	875	101,17	100,00	99,83	104,13	102,81	101,11	102,27	1,1	2,3	1,1	
2.61.3 - Autres articles de papeterie	1 473	98,99	100,00	91,72	108,37	107,96	105,44	105,80	0,3	5,8	6,9	
2.62 - Livres, journaux	7 304	99,80	100,00	100,31	101,06	101,25	101,24	101,46	0,2	1,5	1,7	
2.62.1 - Livres non scolaires	2 283	100,10	100,00	100,31	101,04	101,39	101,39	101,43	-	1,4	1,3	
2.62.2 - Journaux, revues, périodiques	4 521	99,66	100,00	100,24	101,08	101,16	101,20	101,23	-	1,2	1,6	
2.62.3 - Autres articles d'imprimerie	500	99,52	100,00	100,96	100,96	101,48	101,00	103,68	2,7	3,7	4,2	
2.63 - Photo optique non médicale	1 223	105,38	100,00	99,91	101,46	117,16	118,19	117,39	-0,7	17,4	11,4	
2.63.1 - Matériel de prise de vue	556	106,22	100,00	101,87	102,30	137,14	136,51	134,49	-1,5	34,5	26,6	
2.63.4 - Support vidéo enregistré ou non	667	104,80	100,00	98,23	100,93	99,42	101,51	101,51	-	1,5	-3,1	
2.64 - Articles électro acoustiques	5 881	105,31	100,00	100,37	98,89	99,15	97,79	97,98	0,2	-2,0	-7,0	
2.64.2 - Matériel audio visuel	1 628	104,40	100,00	100,72	92,08	94,97	89,26	88,13	-1,3	-11,9	-15,6	
2.64.3 - Autre appareil électro acoustique	1 139	101,79	100,00	100,67	106,47	105,72	107,22	107,22	-	7,2	5,3	
2.64.4 - Support musical enregistré ou non	1 864	100,27	100,00	99,54	98,49	99,17	100,00	100,00	-	-	-0,3	
2.64.5 - Téléphones et téléphones cellulaires	1 250	115,46	100,00	100,84	103,02	99,17	98,97	101,51	2,6	1,5	-12,1	
2.65 - Autres articles de loisir	21 214	96,80	100,00	96,44	99,61	100,44	99,35	98,90	-0,5	-1,1	2,2	
2.65.1 - Articles de jardin et de jardinage	8 285	93,26	100,00	96,17	99,43	101,44	99,78	99,76	-	-0,2	7,0	
2.65.2 - Articles de sport et de pêche	2 142	99,14	100,00	99,19	100,81	100,54	101,89	101,86	-	1,9	2,7	
2.65.3 - Articles de camping	315	96,42	100,00	101,68	105,27	104,20	108,95	102,79	-5,7	2,8	6,6	
2.65.4 - Jeux et jouets	2 442	100,16	100,00	86,31	110,93	113,39	112,24	111,24	-0,9	11,2	11,1	
2.65.5 - Matériel informatique	2 793	101,34	100,00	101,57	88,08	88,51	88,03	86,86	-1,3	-13,1	-14,3	
2.65.6 - Instruments de musique	571	100,71	100,00	69,62	68,54	64,07	64,21	64,21	-	-35,8	-36,2	
2.65.7 - Articles destinés à l'entretien des animaux domestiques	4 666	97,70	100,00	100,95	102,24	101,86	99,78	99,39	-0,4	-0,6	1,7	

RÉSULTATS DÉTAILLÉS EN NOMENCLATURE IPC (SUITE 3)

- BASE 100 DÉCEMBRE 2007 -

Grands groupes Groupes Postes	Pondération	Indice							Variations en %		
		2007		2008					Sur 1 mois	Depuis le 1er janvier	Gliss. sur 12 mois
		Mai	Dec	Jan	Fev	Mar	Avr	Mai			
0 - Indice général	1 000 000	98,18	100,00	99,51	99,60	100,44	100,59	100,69	0,1	0,7	2,6
2 - Produits manufacturés	347 194	99,63	100,00	100,04	100,21	100,50	99,87	99,71	-0,2	-0,3	0,1
2.66 - Combustibles, énergie	86 795	100,00	100,00	100,00	99,99	99,98	99,98	99,98	-	-	-
2.66.1 - Combustibles solides	221	101,87	100,00	100,00	96,62	102,16	102,16	102,16	-	2,2	0,3
2.66.2 - Pétrole et fuels	5 251	100,00	100,00	100,00	100,00	100,00	100,00	100,00	-	-	-
2.66.3 - Carburant	28 579	100,00	100,00	100,00	100,00	99,93	99,93	99,93	-	-0,1	-0,1
2.66.4 - Gaz	8 887	100,00	100,00	100,00	100,00	100,00	100,00	100,00	-	-	-
2.66.5 - Electricité	43 857	100,00	100,00	100,00	100,00	100,00	100,00	100,00	-	-	-
2.67 - Tabacs	9 947	99,64	100,00	100,00	99,92	99,79	99,82	99,82	-	-0,2	0,2
2.67.1 - Cigares et cigarettes	7 715	99,59	100,00	100,00	99,89	99,87	99,87	99,87	-	-0,1	0,3
2.67.2 - Tabacs et papier à cigarettes	2 232	99,79	100,00	100,00	100,00	99,54	99,65	99,65	-	-0,3	-0,1
2.68 - Produits manufacturés divers	5 790	102,09	100,00	100,97	99,85	100,43	100,11	99,30	-0,8	-0,7	-2,7
2.68.1 - Produits et services d'horlogerie et de bijouterie	2 948	101,94	100,00	101,74	102,34	102,61	102,51	101,13	-1,3	1,1	-0,8
2.68.2 - Effets personnels	1 467	103,86	100,00	98,99	93,39	95,14	95,25	95,25	-	-4,7	-8,3
2.68.3 - Articles pour bébé	280	102,26	100,00	108,01	110,61	112,61	105,21	102,68	-2,4	2,7	0,4
2.68.4 - Articles funéraires	1 095	100,00	100,00	100,00	100,00	99,26	99,26	99,26	-	-0,7	-0,7
3 - Services	397 319	96,72	100,00	98,28	98,09	99,42	99,80	100,34	0,5	0,3	3,7
3.71 - Loyer, eau	110 073	99,60	100,00	100,07	100,08	100,31	100,35	100,33	-	0,3	0,7
3.71.1 - loyers d'habitation	101 415	99,54	100,00	100,02	100,04	100,24	100,28	100,26	-	0,3	0,7
3.71.2 - Dépenses connexes à l'habitation	8 658	100,00	100,00	100,58	100,58	101,14	101,14	101,14	-	1,1	1,1
3.72 - Réparation et entretien de logements et d'appareils ménagers	7 041	96,72	100,00	100,00	100,00	99,91	99,91	99,91	-	-0,1	3,3
3.72.1 - Réparations et entretien du logement	6 897	96,65	100,00	100,00	100,00	99,91	99,91	99,91	-	-0,1	3,4
3.72.2 - Réparation d'appareils électroménagers	144	100,00	100,00	100,00	100,00	100,00	100,00	100,00	-	-	-
3.73 - Ressemelage, nettoyage, teinturerie	1 402	97,29	100,00	100,36	100,36	100,36	100,36	100,36	-	0,4	3,2
3.73.2 - Nettoyage, repassage, retouche	1 402	97,29	100,00	100,36	100,36	100,36	100,36	100,36	-	0,4	3,2
3.74 - Soins personnels	5 086	100,39	100,00	99,05	99,50	99,63	100,05	100,10	0,1	0,1	-0,3
3.74.1 - Soins capillaires pour homme	1 262	98,80	100,00	98,38	98,62	98,72	98,72	98,72	-	-1,3	-0,1
3.74.2 - Soins capillaires et esthétiques pour femme	3 824	100,95	100,00	99,28	99,80	99,93	100,50	100,57	0,1	0,6	-0,4
3.75 - Services de santé	4 960	99,77	100,00	100,11	100,11	100,50	100,50	100,50	-	0,5	0,7
3.75.1 - Consultation médicale	3 510	100,00	100,00	100,00	100,16	100,70	100,70	100,70	-	0,7	0,7
3.75.2 - Frais d'hospitalisation	319	96,33	100,00	100,00	100,00	100,10	100,10	100,10	-	0,1	3,9
3.75.3 - Soins dentaire	1 131	100,00	100,00	100,00	100,00	100,00	100,00	100,00	-	-	-
3.76 - Transports publics	44 701	79,35	100,00	85,50	84,42	91,46	84,69	88,90	5,0	-11,1	12,0
3.76.1 - Transports en commun zone urbaine	869	100,00	100,00	100,00	100,00	100,00	100,00	100,00	-	-	-
3.76.2 - Transports en commun hors zone urbaine	847	100,00	100,00	100,00	100,00	100,00	100,00	100,00	-	-	-
3.76.3 - Transport par taxi	154	100,00	100,00	100,00	100,00	100,00	100,00	100,00	-	-	-
3.76.4 - Location de véhicules	1 976	99,30	100,00	102,17	102,17	102,17	102,17	102,17	-	2,2	2,9
3.76.5 - Transport international	31 230	73,52	100,00	80,00	78,78	87,70	78,89	84,50	7,1	-15,5	14,9
3.76.6 - Transport inter insulaire	9 625	100,00	100,00	100,75	100,03	100,03	100,03	100,03	-	-	-
3.77 - Services d'utilisation de véhicules privés	5 129	99,50	100,00	100,21	100,21	100,23	100,23	100,23	-	0,2	0,7
3.77.2 - Entretien et frais connexes au véhicule	5 129	99,50	100,00	100,21	100,21	100,23	100,23	100,23	-	0,2	0,7
3.78 - Postes et télécommunications	47 347	100,79	100,00	99,95	99,95	99,95	110,92	110,92	-	10,9	10,1
3.78.1 - Services postaux	1 412	97,13	100,00	103,76	103,76	103,92	103,92	103,92	-	3,9	7,0
3.78.2 - Frais d'installation et de communication téléphonique	45 935	100,89	100,00	99,84	99,84	99,84	111,11	111,11	-	11,1	10,1
3.79 - Frais d'enseignement	6 335	98,63	100,00	100,00	100,00	100,04	100,04	100,04	-	-	1,4
3.79.1 - Frais de scolarité	5 862	98,52	100,00	100,00	100,00	100,00	100,00	100,00	-	-	1,5
3.79.2 - Frais d'auto école	473	100,00	100,00	100,00	100,00	100,59	100,59	100,59	-	0,6	0,6
3.81 - Spectacles	12 829	99,65	100,00	100,00	100,00	100,09	100,09	99,64	-0,5	-0,4	-
3.81.1 - Cinéma et location de supports filmographiques	9 772	99,80	100,00	100,00	100,00	100,00	100,00	99,41	-0,6	-0,6	-0,4
3.81.2 - Autres spectacles	3 057	99,19	100,00	100,00	100,00	100,39	100,39	100,39	-	0,4	1,2
3.82 - Hôtels, restaurants, cantines	86 192	99,31	100,00	100,60	100,37	100,66	100,73	100,75	-	0,7	1,4
3.82.1 - Hôtellerie	5 557	101,62	100,00	100,00	100,00	101,05	101,05	101,05	-	1,1	-0,6
3.82.2 - Restauration	71 920	99,49	100,00	100,73	100,44	100,71	100,79	100,81	-	0,8	1,3
3.82.3 - Service de cantine	8 715	96,43	100,00	100,00	100,00	100,00	100,00	100,00	-	-	3,7
3.83 - Consommation dans les bars	1 535	100,06	100,00	100,28	101,23	100,22	99,63	99,66	-	-0,3	-0,4
3.83.1 - Consommation de boissons non alcoolisées	512	100,09	100,00	100,71	100,59	100,73	100,75	100,84	0,1	0,8	0,7
3.83.2 - Consommation de boissons alcoolisées	492	101,86	100,00	99,77	102,94	99,60	97,69	97,69	-	-2,3	-4,1
3.83.3 - Consommation de crèmes glacées	531	98,27	100,00	100,37	100,21	100,27	100,34	100,34	-	0,3	2,1
3.84 - Services de vacances, de sport	9 025	98,54	100,00	101,16	101,16	102,89	103,72	103,72	-	3,7	5,3
3.84.1 - Voyages et vacances	5 245	100,00	100,00	102,00	102,00	102,00	103,40	103,40	-	3,4	3,4
3.84.2 - Services liés aux loisirs	3 780	96,77	100,00	100,00	100,00	104,10	104,10	104,10	-	4,1	7,6
3.85 - Services divers	55 664	100,19	100,00	99,72	99,72	100,65	100,65	100,65	-	0,6	0,5
3.85.1 - Réparation de matériel audio visuel	536	101,99	100,00	100,00	100,00	100,00	100,00	100,00	-	-	-2,0
3.85.2 - Travaux de photographie	971	100,00	100,00	82,81	82,81	82,81	82,81	82,81	-	-17,2	-17,2
3.85.3 - Assurances	46 345	100,22	100,00	100,00	100,00	101,11	101,11	101,11	-	1,1	0,9
3.85.4 - Autres services individuels	7 812	99,91	100,00	100,16	100,16	100,22	100,22	100,22	-	0,2	0,3

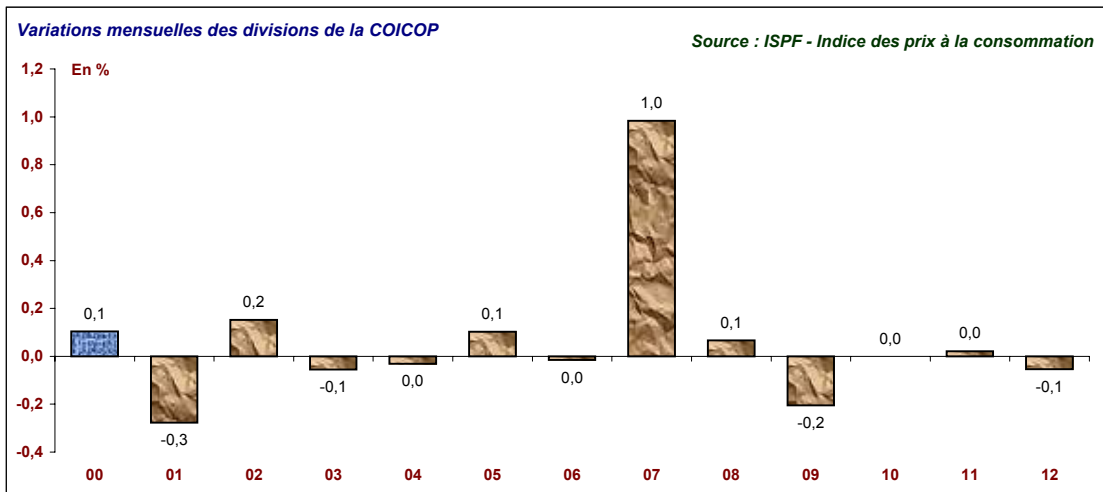


0 - Indice général

01 - Produits alimentaires et boissons non alcoolisées
02 - Boissons alcoolisées, tabac
03 - Articles d'habillement et articles chaussants
04 - Logement, eau, électricité, gaz et autres combustibles
05 - Ameublement, équipement ménager et entretien courant de la maison
06 - Santé
07 - Transports
08 - Communications
09 - Loisirs et culture
10 - Enseignement, Education
11 - Hôtellerie, cafés, restauration
12 - Autres biens et services

Information méthodologique

La contribution au taux de croissance se définit comme le rapport entre le taux de croissance pondéré de la division et le taux de croissance pondéré de l'indice général. Ce poids est alors ramené en point d'indice. Le taux de croissance des divisions n'est qu'une composante de l'évolution de l'indice général, sa pondération permet d'en spécifier l'importance. Les contributions peuvent être en valeur absolue supérieures à la variation de l'indice général car un taux de croissance peut être positif ou négatif. Des compensations s'effectuent alors entre variations positives et négatives. La somme des contributions en points donne la variation de l'indice général.



Plus fortes contributions à la hausse et à la baisse au niveau groupe

Contributions en point d'indice et variations en %		Contrib.	Var. Mens	Var. / Jan	Var / 12 mois
A la hausse					
07.3 - Services de transport		0,22	5,2	-11,6	10,7
07.2 - Utilisation des véhicules personnels		0,02	0,5	0,5	-0,1
05.6 - Biens et services pour l'entretien courant de l'habitation		0,01	0,4	0,4	1,7
01.2 - Boissons non alcoolisées		0,01	0,3	1,9	2,3
03.1 - Articles d'habillement		0,01	0,2	-2,2	-2,7
02.1 - Boissons alcoolisées		0,01	0,2	1,3	4,9
08.3 - Équipement et service de téléphone et de télécopie		0,00	0,1	10,9	8,7
09.5 - Édition, presse et papeterie		0,00	0,3	2,6	4,0
A la baisse					
01.1 - Produits alimentaires		-0,07	-0,3	2,9	7,0
07.1 - Véhicules		-0,07	-0,8	-0,7	-0,3
03.2 - Articles chaussants		-0,01	-1,5	0,4	-2,5
05.3 - Appareils ménagers		-0,01	-0,8	-0,9	-0,9
09.1 - Équipements audiovisuels, photographiques et informatiques		-0,01	-0,7	-3,8	-10,6
09.4 - Services récréatifs et culturels		-0,01	-0,3	-0,3	0,1
12.3 - Effets personnels non définis ailleurs		0,00	-0,8	-0,7	-0,2
09.3 - Autres articles et équipement de loisirs, jardins et animaux d'agrément		0,00	-0,2	2,4	3,2

Plus fortes contributions à la hausse et à la baisse au niveau classe

Contributions en point d'indice et variations en %		Contrib.	Variation mensuelle	Var. / Jan	Var / 12 mois
A la hausse					
07.3.3 - Transport de voyageurs par air		0,22	6,3	-13,8	11,7
01.1.7 - Légumes		0,06	2,7	1,2	14,1
01.1.6 - Fruits		0,04	4,0	-1,7	6,7
07.2.1 - Pièces détachées et accessoires pour les véhicules personnels		0,02	3,3	3,3	0,4
01.1.9 - Produits alimentaires non définis ailleurs		0,02	1,2	2,9	5,1
01.1.1 - Pains et céréales		0,01	0,3	-0,3	-2,1
05.6.1 - Articles de ménage non durables		0,01	0,4	0,4	1,7
01.1.8 - Sucre, confitures, miel, chocolat et confiserie		0,01	1,1	6,1	9,1
A la baisse					
01.1.3 - Poisson		-0,13	-5,0	9,4	23,7
01.1.2 - Viande		-0,08	-1,6	1,4	1,2
07.1.1 - Voitures particulières		-0,07	-0,8	-0,7	-0,3
03.2.1 - Chaussures et autres articles chaussants, y compris la réparation		-0,01	-1,5	0,4	-2,5
05.3.1 - Gros appareils ménagers électriques ou non		-0,01	-0,8	-1,6	-0,6
09.4.2 - Services culturels		-0,01	-0,4	-1,7	-1,8
01.1.5 - Huiles et graisses		0,00	-1,0	14,6	19,7
12.3.1 - Articles de bijouterie, de joaillerie et d'horlogerie		0,00	-1,3	1,1	4,4

Série de l'indice général : base 100 décembre 2007

	En indices												En %			
	Année	Jan	Fev	Mar	Avr	Mai	Jun	Jul	Aou	Sep	Oct	Nov	Dec	Var. Mai / Avr	Var sur Jan	Var / 12 mois
Indice général	2008	99,51	99,60	100,44	100,59	100,69								0,1	0,7	2,6
	2007	97,61	97,67	98,28	98,02	98,18	99,06	99,40	98,79	98,71	98,96	99,30	100,00	0,2	0,1	2,2
	2006	95,45	95,67	95,77	95,64	96,05	97,06	97,84	97,38	97,31	97,30	97,33	98,12	0,4	0,2	2,8
	2005	93,56	93,07	93,31	93,10	93,45	93,85	94,50	94,14	94,91	94,87	95,18	95,83	0,4	-0,3	0,4

	En indices												En %			
	Année	Jan	Fev	Mar	Avr	Mai	Jun	Jul	Aou	Sep	Oct	Nov	Dec	Var. Mai / Avr	Var sur Jan	Var / 12 mois
Indice Ouvrier	2008	99,96	100,29	100,90	101,81	101,67								-0,1	1,7	2,7
	2007	98,62	98,60	98,90	98,89	98,96	99,23	99,48	99,30	99,35	99,35	99,70	100,00	0,1	0,2	1,5
	2006	96,65	96,81	97,20	97,08	97,49	97,83	98,72	98,58	98,61	98,61	98,55	98,77	0,4	0,3	2,3
	2005	95,24	95,21	95,22	95,16	95,30	95,39	95,64	95,64	96,51	96,54	96,79	97,21	0,2	0,2	0,6

Séries d'indices agrégés : base 100 décembre 2007

	En indices												En %			
	Année	Jan	Fev	Mar	Avr	Mai	Jun	Jul	Aou	Sep	Oct	Nov	Dec	Var. Mai / Avr	Var sur Jan	Var / 12 mois
Indice hors tabac	2008	99,50	99,59	100,45	100,60	100,70								0,1	0,7	1,8
	2007	98,99	98,54	98,61	99,14	98,94	99,06	99,78	100,06	99,55	99,47	99,70	100,00	-0,2	0,7	2,1
	2006	97,10	96,69	96,90	97,02	96,87	97,19	98,01	98,73	98,35	98,27	98,27	98,27	-0,2	0,5	2,7
	2005	94,93	94,79	94,26	94,52	94,30	94,66	95,08	95,73	95,36	96,17	96,11	96,43	-0,2	-0,4	-0,1

	En indices												En %			
	Année	Jan	Fev	Mar	Avr	Mai	Jun	Jul	Aou	Sep	Oct	Nov	Dec	Var. Mai / Avr	Var sur Jan	Var / 12 mois
Indice hors tabac et alcools	2008	99,47	99,56	100,44	100,58	100,69								0,1	0,7	1,2
	2007	99,09	99,11	99,20	99,32	99,49	99,51	99,49	99,51	99,55	99,58	99,72	100,00	0,2	0,7	1,9
	2006	97,51	97,61	97,61	97,68	97,64	97,98	98,13	98,72	98,73	98,83	98,76	98,83	-	0,4	1,9
	2005	95,97	96,25	95,72	95,81	95,80	95,93	95,90	96,04	96,25	97,03	97,01	97,25	-	-0,1	0,1

	En indices												En %			
	Année	Jan	Fev	Mar	Avr	Mai	Jun	Jul	Aou	Sep	Oct	Nov	Dec	Var. Mai / Avr	Var sur Jan	Var / 12 mois
Indice hors transport aérien international	2008	100,27	100,42	100,86	101,41	101,28								-0,1	1,3	2,4
	2007	98,99	98,53	98,60	99,12	98,93	99,06	99,78	100,07	99,55	99,47	99,70	100,00	-0,2	0,7	1,8
	2006	97,46	97,03	97,23	97,30	97,16	97,31	98,04	98,74	98,34	98,27	98,26	98,26	-0,1	0,4	2,7
	2005	95,25	95,10	94,58	94,84	94,61	94,98	95,40	96,07	95,68	96,50	96,46	96,78	-0,2	-0,4	-0,1

Plus fortes variations mensuelles dans l'indice au niveau classe de la COICOP : base 100 décembre 2007

	2007		2008					En %		
	Mai	Dec	Jan	Fev	Mar	Avr	Mai	Var. Mens	Var sur Jan	Var / 12 mois
A la hausse										
1 Transport de voyageurs par air	77,16	100,00	82,01	80,87	89,19	81,05	86,18	6,3	-13,8	11,7
2 Fruits	92,15	100,00	98,89	99,27	96,29	94,49	98,30	4,0	-1,7	6,7
3 Pièces détachées et accessoires pour les véhicules personnels	102,87	100,00	100,08	100,07	100,00	99,99	103,31	3,3	3,3	0,4
4 Légumes	88,71	100,00	101,03	100,26	99,63	98,55	101,17	2,7	1,2	14,1
5 Imprimés divers	100,00	100,00	100,96	100,96	101,48	101,00	103,68	2,7	3,7	3,7
6 Équipement de téléphone et de télécopie	123,08	100,00	100,84	103,02	99,17	98,97	101,51	2,6	1,5	-17,5
7 Produits alimentaires non définis ailleurs	97,85	100,00	99,92	100,85	102,32	101,68	102,88	1,2	2,9	5,1
8 Sucre, confitures, miel, chocolat et confiserie	97,28	100,00	97,96	107,69	104,87	104,96	106,09	1,1	6,1	9,1
9 Articles de papeterie et de dessin	95,53	100,00	95,61	106,63	106,54	104,44	104,96	0,5	5,0	9,9
10 Meubles et articles d'ameublement	99,38	100,00	100,36	97,53	97,46	91,41	91,80	0,4	-8,2	-7,6
11 Articles de ménage non durables	98,70	100,00	101,42	101,42	101,31	99,99	100,42	0,4	0,4	1,7
12 Café, thé, cacao	98,45	100,00	101,12	100,83	101,29	101,56	101,96	0,4	2,0	3,6
13 Vin	101,82	100,00	100,90	101,34	101,25	101,72	102,11	0,4	2,1	0,3
14 Pains et céréales	101,81	100,00	100,56	99,05	98,90	99,37	99,67	0,3	-0,3	-2,1
15 Vêtements	101,82	100,00	98,26	97,53	98,95	97,30	97,57	0,3	-2,4	-4,2
A la baisse										
1 Poisson	88,51	100,00	106,79	103,04	108,88	115,16	109,44	-5,0	9,4	23,7
2 Viande	100,20	100,00	98,78	99,87	101,45	103,05	101,40	-1,6	1,4	1,2
3 Chaussures et autres articles chaussants, y compris la réparation	102,98	100,00	98,26	98,95	101,34	101,91	100,39	-1,5	0,4	-2,5
4 Équipement photographique et cinématographique, instruments d'optique	112,93	100,00	101,87	102,30	137,14	136,51	134,49	-1,5	34,5	19,1
5 Articles de bijouterie, de joaillerie et d'horlogerie	96,83	100,00	101,74	102,34	102,61	102,51	101,13	-1,3	1,1	4,4
6 Équipement informatique	109,26	100,00	101,57	88,08	88,51	88,03	86,86	-1,3	-13,1	-20,5
7 Huiles et graisses	95,73	100,00	101,26	105,94	111,88	115,66	114,56	-1,0	14,6	19,7
8 Voitures particulières	99,58	100,00	100,67	100,51	100,74	100,10	99,26	-0,8	-0,7	-0,3
9 Gros appareils ménagers électriques ou non	99,02	100,00	101,96	102,59	100,94	99,19	98,41	-0,8	-1,6	-0,6
10 Appareils de réception, d'enregistrement et de reproduction du son et de l'image	110,61	100,00	100,70	97,35	99,03	95,77	95,06	-0,7	-4,9	-14,1
11 Jeux, jouets et passe-temps	100,46	100,00	85,87	109,81	111,63	110,67	109,85	-0,7	9,8	9,4
12 Petits appareils électroménagers	109,90	100,00	100,87	101,20	106,52	105,72	105,05	-0,6	5,0	-4,4
13 Produits pour l'entretien et la réparation du logement	93,89	100,00	104,10	102,76	105,59	105,96	105,41	-0,5	5,4	12,3
14 Verrerie, vaisselle et ustensiles de ménage	101,20	100,00	99,19	101,06	99,42	97,51	97,07	-0,5	-2,9	-4,1
15 Services culturels	100,16	100,00	98,68	98,68	98,77	98,77	98,33	-0,4	-1,7	-1,8

EVOLUTION DES DIVISIONS DE LA COICOP SUR LES 12 DERNIERS MOIS : BASE 100 DÉCEMBRE 2007

