



N° 383

Août 2008

Dépôt légal : Septembre 2008

Directeur de la publication :  
Hervé BACHERÉ

Auteur de la publication  
Olivier CHAMPION

Vente et abonnement : 47 34 42

Prix au numéro :

En Polynésie française : 600 F.CFP

Hors Polynésie française : 750 F.CFP

Abonnement : 12 numéros

En Polynésie française : 6 000 F.CFP

Hors Polynésie française : 7 500 F.CFP

ISSN 1247 - 7370

© ISPF 2008

B.P. 395 - 98 713 Papeete

Tél : (689) 47 34 34 - Fax : (689) 42 72 52

Courriel : ispf@ispf.pf

# SPÉCIAL

## INDICE DES PRIX À LA CONSOMMATION

### Août 2008

UN INDICE GÉNÉRAL DE 103,07

- 0,7 % pour le mois d'août 2008

+ 3,1 % depuis le 1er janvier

+ 4,3 % sur les 12 derniers mois

UN INDICE OUVRIER DE 104,17

Analyse

L'indice des prix à la consommation s'établit à 103,07 en août 2008, soit une baisse mensuelle de 0,7 %. L'indice "hors transport aérien international" est en progression de 0,4 %. Ainsi, la baisse saisonnière des tarifs des transports aériens explique en grande partie l'évolution mensuelle. Ce phénomène est d'ailleurs suffisamment ample pour gommer l'impact des augmentations de 1,1 % des "produits alimentaires et boissons non alcoolisées" et de 0,9 % des tarifs de "l'hôtellerie, cafés, restaurations".

La rentrée scolaire marque la fin de la haute saison touristique. Cela se traduit par une baisse de 20,1 % des tarifs de "transport de voyageurs par air". La rentrée est aussi synonyme de nouvelles grilles tarifaires. Ainsi, dans la même division, les tarifs des "transports de voyageurs par mer" ont progressé de 14,6 % poussés par l'augmentation des prix des carburants.

La hausse des prix des "produits alimentaires et boissons non alcoolisées" est étroitement liée aux augmentations des prix du "poisson" (+10,9 %), des "pains et céréales" (+0,5 %), des "laits fromages et œufs" (+0,5 %). Les baisses des prix de la "viande" (-0,4 %) et des légumes (-2,0 %) atténuent légèrement l'évolution de la division.

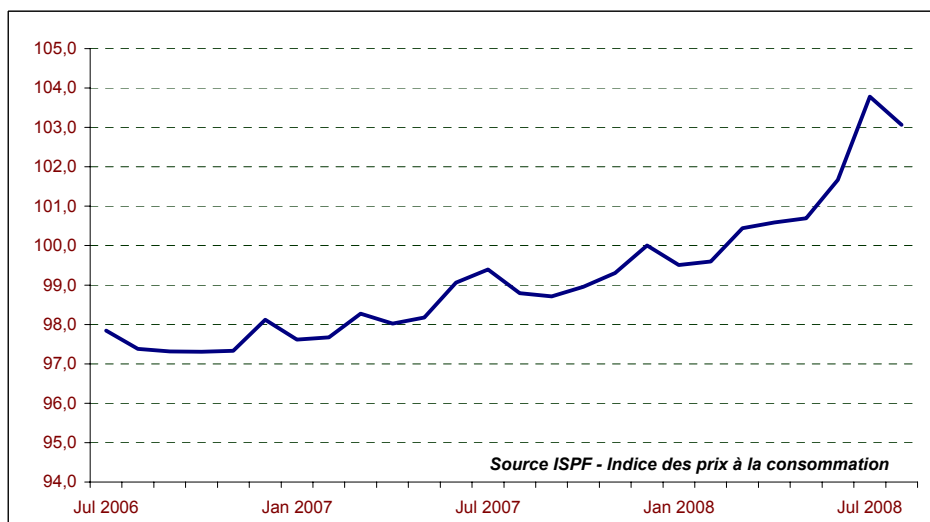
La hausse des tarifs de "l'hôtellerie, cafés, restauration" est exclusivement liée à la restauration dont les tarifs s'accroissent de 1,0 %. Ce secteur subit les fluctuations des prix des produits alimentaires et les répercute de manière régulière. En revanche, les tarifs des "services d'hébergement" restent stables ce mois-ci et présentent une baisse de 1,4 % sur les douze derniers mois.

Les prix des produits à forte technologie continuent de baisser. C'est le cas par exemple des "équipements de téléphone et de télécopie" dont les prix sont en recul de 2,2 % (-19,3 % sur les douze derniers mois). Même constat sur les "équipements informatiques" pour lesquels les prix baissent de 1,3 % en ce mois d'août (-26,6 % sur les douze derniers mois).

Malgré l'aspect captif de la rentrée, les prix des "articles de papeterie et de dessin" sont en diminution (-0,7 %), tout comme ceux des "vêtements" (-0,9 %). La concurrence qui existe dans ces deux secteurs favorise cette évolution.

### Evolution de l'indice des prix à la consommation au cours de 24 derniers mois

- Base 100 Décembre 2007 -



**RÉSULTATS EN NOMENCLATURE COICOP**

- BASE 100 DÉCEMBRE 2007 -

Division	Pondération	Indice							Variations en %		
		2007		2008					Sur 1 mois	Depuis le 1er janvier	Gliss. sur 12 mois
Groupe		Aou	Mar	Avr	Mai	Jun	Jul	Aou			
<b>0 - Indice général</b>	<b>1 000 000</b>	<b>98,79</b>	<b>100,44</b>	<b>100,59</b>	<b>100,69</b>	<b>101,67</b>	<b>103,79</b>	<b>103,07</b>	<b>-0,7</b>	<b>3,1</b>	<b>4,3</b>
<b>01 - Produits alimentaires et boissons non alcoolisées</b>	<b>228 173</b>	<b>98,05</b>	<b>102,14</b>	<b>103,07</b>	<b>102,78</b>	<b>104,10</b>	<b>104,39</b>	<b>105,50</b>	<b>1,1</b>	<b>5,5</b>	<b>7,6</b>
01.1 - Produits alimentaires	202 561	97,74	102,19	103,26	102,90	104,40	104,72	105,97	1,2	6,0	8,4
01.2 - Boissons non alcoolisées	25 612	100,57	101,72	101,58	101,87	101,74	101,83	101,84	-	1,8	1,3
<b>02 - Boissons alcoolisées, tabac</b>	<b>34 543</b>	<b>100,74</b>	<b>100,50</b>	<b>100,70</b>	<b>100,85</b>	<b>100,97</b>	<b>100,84</b>	<b>100,74</b>	<b>-0,1</b>	<b>0,7</b>	<b>-</b>
02.1 - Boissons alcoolisées	24 596	100,86	100,79	101,06	101,27	101,44	101,26	101,11	-0,1	1,1	0,3
02.2 - Tabac	9 947	100,43	99,79	99,82	99,82	99,82	99,82	99,82	-	-0,2	-0,6
<b>03 - Articles d'habillement et articles chaussants</b>	<b>30 514</b>	<b>102,30</b>	<b>99,45</b>	<b>98,32</b>	<b>98,26</b>	<b>96,95</b>	<b>96,84</b>	<b>96,61</b>	<b>-0,2</b>	<b>-3,4</b>	<b>-5,6</b>
03.1 - Articles d'habillement	25 283	102,15	99,08	97,61	97,84	97,59	97,57	97,30	-0,3	-2,7	-4,7
03.2 - Articles chaussants	5 231	103,14	101,34	101,91	100,39	93,70	93,14	93,16	-	-6,8	-9,7
<b>04 - Logement, eau, électricité, gaz et autres combustibles</b>	<b>179 675</b>	<b>99,78</b>	<b>100,40</b>	<b>100,43</b>	<b>100,40</b>	<b>100,42</b>	<b>103,80</b>	<b>103,77</b>	<b>-</b>	<b>3,8</b>	<b>4,0</b>
04.1 - Loyers d'habitation réels	101 415	100,18	100,24	100,28	100,26	100,27	100,59	100,54	-	0,5	0,4
04.3 - Entretien et réparation du logement	13 919	93,35	102,69	102,87	102,60	102,79	102,84	102,78	-0,1	2,8	10,1
04.4 - Adduction d'eau et autres services relatifs au logement	11 376	100,53	100,87	100,87	100,87	100,87	100,87	100,87	-	0,9	0,3
04.5 - Électricité, gaz et autres combustibles	52 965	100,56	100,01	100,01	100,01	100,02	110,79	110,79	-	10,8	10,2
<b>05 - Ameublement, équipement ménager et entretien courant de la maison</b>	<b>56 204</b>	<b>98,90</b>	<b>100,43</b>	<b>98,93</b>	<b>99,03</b>	<b>98,98</b>	<b>99,03</b>	<b>98,65</b>	<b>-0,4</b>	<b>-1,4</b>	<b>-0,3</b>
05.1 - Meubles, articles d'ameublement, tapis et autres revêtements de sol	5 803	99,87	96,96	92,04	92,36	92,80	92,63	92,19	-0,5	-7,8	-7,7
05.2 - Articles de ménage en textiles	3 161	96,35	98,37	99,95	99,90	100,48	100,75	101,44	0,7	1,4	5,3
05.3 - Appareils ménagers	8 746	99,20	101,45	99,81	99,05	98,47	98,57	98,27	-0,3	-1,7	-0,9
05.4 - Verrerie, vaisselle et ustensiles de ménage	3 179	100,30	99,42	97,51	97,07	97,10	97,23	97,10	-0,1	-2,9	-3,2
05.5 - Outillage pour la maison et le jardin	5 791	98,06	99,74	99,73	99,62	99,63	99,61	99,61	-	-0,4	1,6
05.6 - Biens et services pour l'entretien courant de l'habitation	29 524	98,90	101,31	99,99	100,42	100,33	100,41	99,79	-0,6	-0,2	0,9
<b>06 - Santé</b>	<b>7 378</b>	<b>100,30</b>	<b>100,07</b>	<b>99,78</b>	<b>99,76</b>	<b>99,73</b>	<b>99,72</b>	<b>99,72</b>	<b>-</b>	<b>-0,3</b>	<b>-0,6</b>
06.1 - Produits et appareils thérapeutiques; matériel médical	3 529	100,35	99,94	99,33	99,30	99,23	99,20	99,20	-	-0,8	-1,1
06.2 - Services de consultation externe	3 530	100,53	100,20	100,20	100,20	100,20	100,20	100,20	-	0,2	-0,3
06.3 - Services hospitaliers	319	97,13	100,10	100,10	100,10	100,10	100,10	100,10	-	0,1	3,1
<b>07 - Transports</b>	<b>178 654</b>	<b>95,83</b>	<b>98,21</b>	<b>95,90</b>	<b>96,85</b>	<b>100,39</b>	<b>108,38</b>	<b>103,20</b>	<b>-4,8</b>	<b>3,2</b>	<b>7,7</b>
07.1 - Véhicules	86 806	99,16	100,72	100,06	99,26	98,43	98,34	98,42	0,1	-1,6	-0,7
07.2 - Utilisation des véhicules personnels	49 123	100,43	100,07	100,06	100,54	100,43	113,78	113,89	0,1	13,9	13,4
07.3 - Services de transport	42 725	86,89	90,99	83,99	88,36	102,83	119,39	100,16	-16,1	0,2	15,3
<b>08 - Communications</b>	<b>48 597</b>	<b>101,02</b>	<b>99,94</b>	<b>110,60</b>	<b>110,68</b>	<b>110,52</b>	<b>110,52</b>	<b>110,46</b>	<b>-0,1</b>	<b>10,5</b>	<b>9,3</b>
08.1 - Services postaux	1 412	100,45	103,92	103,92	103,92	104,17	104,17	104,17	-	4,2	3,7
08.3 - Équipement et service de téléphone et de télécopie	47 185	101,03	99,82	110,78	110,86	110,69	110,69	110,63	-0,1	10,6	9,5
<b>09 - Loisirs et culture</b>	<b>64 541</b>	<b>100,02</b>	<b>101,12</b>	<b>100,65</b>	<b>100,44</b>	<b>100,60</b>	<b>100,00</b>	<b>99,92</b>	<b>-0,1</b>	<b>-0,1</b>	<b>-0,1</b>
09.1 - Équipements audiovisuels, photographiques et informatiques	9 183	106,99	97,83	96,94	96,24	94,88	93,71	93,16	-0,6	-6,8	-12,9
09.2 - Autres biens durables importants pour les loisirs et la culture	1 989	79,84	89,89	89,98	89,98	89,98	89,90	89,90	-	-10,1	12,6
09.3 - Autres articles et équipement de loisirs, jardins et animaux d'agrément	17 326	99,99	103,99	102,63	102,41	102,74	101,23	101,51	0,3	1,5	1,5
09.4 - Services récréatifs et culturels	20 726	99,78	99,95	99,95	99,67	99,83	99,83	99,68	-0,2	-0,3	-0,1
09.5 - Édition, presse et papeterie	10 072	98,05	102,83	102,26	102,56	102,15	102,01	101,83	-0,2	1,8	3,8
09.6 - Voyages à forfait	5 245	100,53	102,00	103,40	103,40	106,95	106,95	106,95	-	6,9	6,4
<b>10 - Enseignement, Education</b>	<b>5 539</b>	<b>98,53</b>	<b>100,00</b>	<b>100,00</b>	<b>100,00</b>	<b>100,00</b>	<b>100,00</b>	<b>100,00</b>	<b>-</b>	<b>-</b>	<b>1,5</b>
10.1 - Enseignement maternel et primaire	1 687	95,82	100,00	100,00	100,00	100,00	100,00	100,00	-	-	4,4
10.2 - Enseignement secondaire	2 440	98,92	100,00	100,00	100,00	100,00	100,00	100,00	-	-	1,1
10.3 - Enseignement post-secondaire non supérieur	1 153	99,23	100,00	100,00	100,00	100,00	100,00	100,00	-	-	0,8
10.4 - Enseignement supérieur	259	109,39	100,00	100,00	100,00	100,00	100,00	100,00	-	-	-8,6
<b>11 - Hôtellerie, cafés, restauration</b>	<b>88 050</b>	<b>100,07</b>	<b>100,65</b>	<b>100,70</b>	<b>100,73</b>	<b>101,52</b>	<b>101,41</b>	<b>102,27</b>	<b>0,9</b>	<b>2,3</b>	<b>2,2</b>
11.1 - Services de restauration	82 170	99,92	100,63	100,68	100,71	101,57	101,45	102,37	0,9	2,4	2,5
11.2 - Services d'hébergement	5 880	102,28	100,99	100,99	100,99	100,87	100,87	100,87	-	0,9	-1,4
<b>12 - Autres biens et services</b>	<b>78 132</b>	<b>99,82</b>	<b>100,78</b>	<b>100,74</b>	<b>100,68</b>	<b>100,41</b>	<b>100,45</b>	<b>100,15</b>	<b>-0,3</b>	<b>0,1</b>	<b>0,3</b>
12.1 - Soins personnels	21 754	99,12	100,27	100,22	100,24	100,27	100,37	100,13	-0,2	0,1	1,0
12.3 - Effets personnels non définis ailleurs	5 790	96,81	100,43	100,11	99,30	99,36	99,31	96,19	-3,1	-3,8	-0,6
12.4 - Protection sociale	1 125	100,53	100,82	100,82	100,82	101,88	101,88	101,88	-	1,9	1,3
12.5 - Assurances	46 345	100,50	101,11	101,11	101,11	100,61	100,61	100,61	-	0,6	0,1
12.7 - Heure de main d'oeuvre pour réparation pour un appareil audio visuel po	3 118	100,50	100,04	100,04	100,04	100,04	100,21	100,21	-	0,2	-0,3

**RÉSULTATS EN NOMENCLATURE IPC**

- BASE 100 DÉCEMBRE 2007 -

Grands groupes	Pondération	Indice							Variations en %		
		2007	2008						Sur 1 mois	Depuis le 1er janvier	Gliss sur 12 mois
		Aou	Mar	Avr	Mai	Jun	Jul	Aou			
<b>0 - Indice général</b>	<b>1 000 000</b>	<b>98,79</b>	<b>100,44</b>	<b>100,59</b>	<b>100,69</b>	<b>101,67</b>	<b>103,79</b>	<b>103,07</b>	<b>-0,7</b>	<b>3,1</b>	<b>4,3</b>
<b>1 - Alimentation</b>	<b>255 487</b>	<b>99,11</b>	<b>101,99</b>	<b>102,84</b>	<b>102,61</b>	<b>103,80</b>	<b>104,04</b>	<b>105,01</b>	<b>0,9</b>	<b>5,0</b>	<b>6,0</b>
1.11 - Boulangerie Pâtisserie	33 243	99,53	99,43	99,94	100,18	103,24	103,49	103,70	0,2	3,7	4,2
1.12 - Autres produits à base de céréales	8 878	96,47	96,49	96,93	97,45	97,75	101,85	103,50	1,6	3,5	7,3
1.13 - Viandes de boucherie	18 623	101,27	102,80	106,02	101,58	98,20	100,96	100,98	-	1,0	-0,3
1.14 - Viandes de porc et charcuterie	13 573	97,41	100,26	100,05	99,58	99,30	101,02	100,39	-0,6	0,4	3,1
1.15 - Volailles, lapins et gibiers	11 808	99,43	101,55	103,28	103,81	105,47	103,76	102,58	-1,1	2,6	3,2
1.16 - Autres produits contenant de la viande	7 588	98,90	100,14	101,13	100,52	100,36	100,83	101,11	0,3	1,1	2,2
1.17 - Produits de la pêche	25 654	98,85	108,88	115,16	109,44	120,70	117,58	130,37	10,9	30,4	31,9
1.18 - Laits et fromages	19 504	96,52	105,27	105,35	105,58	104,86	105,51	105,80	0,3	5,8	9,6
1.19 - œufs	3 346	99,86	100,00	99,99	99,99	99,99	99,99	101,79	1,8	1,8	1,9
1.20 - Beurres et corps gras	7 316	98,54	107,91	110,34	109,72	111,13	111,88	111,72	-0,1	11,7	13,4
1.21 - Légumes	20 934	99,97	98,56	97,09	100,27	100,58	100,54	99,20	-1,3	-0,8	-0,8
1.22 - Fruits	10 569	101,04	97,33	96,04	99,21	97,86	97,79	97,08	-0,7	-2,9	-3,9
1.23 - Sucres et produits à base de sucre	6 746	96,59	99,16	99,74	100,62	101,58	101,46	101,73	0,3	1,7	5,3
1.24 - Produits alimentaires divers	15 711	97,81	107,35	106,66	107,82	107,26	108,13	107,08	-1,0	7,1	9,5
1.25 - Boissons alcoolisées	24 596	100,13	100,79	101,06	101,27	101,44	101,26	101,11	-0,1	1,1	1,0
1.26 - Cafés et thés	3 434	99,78	100,70	101,02	101,58	101,93	101,68	101,34	-0,3	1,3	1,6
1.27 - Autres boissons non alcoolisées	23 964	100,07	101,60	101,40	101,63	101,41	101,63	101,62	-	1,6	1,5
<b>2 - Produits manufacturés</b>	<b>347 194</b>	<b>99,44</b>	<b>100,50</b>	<b>99,87</b>	<b>99,71</b>	<b>99,32</b>	<b>102,72</b>	<b>102,54</b>	<b>-0,2</b>	<b>2,5</b>	<b>3,1</b>
2.31 - Vêtements de dessus pour hommes et jeunes gens	3 816	101,59	98,97	99,88	101,86	101,91	101,89	100,70	-1,2	0,7	-0,9
2.32 - Vêtements de dessus pour femmes et jeunes filles	5 775	102,31	96,87	91,21	90,41	89,36	89,26	87,17	-2,3	-12,8	-14,8
2.33 - Vêtements de dessus pour enfants	10 404	100,19	100,52	100,63	100,45	100,47	100,47	100,38	-0,1	0,4	0,2
2.34 - Lingerie, bonneterie pour hommes	448	97,59	96,93	96,93	96,93	96,93	96,93	96,93	-	-3,1	-0,7
2.35 - Lingerie, bonneterie pour femmes	662	99,94	95,88	93,55	93,53	93,36	93,53	93,53	-	-6,5	-6,4
2.36 - Lingerie, bonneterie pour enfants	473	100,00	92,13	92,13	95,50	95,50	95,50	91,14	-4,6	-8,9	-8,9
2.37 - Vêtements de travail, de sport	983	102,02	99,23	93,12	96,88	96,88	96,88	96,88	-	-3,1	-5,0
2.38 - Accessoires du vêtement	322	100,00	97,60	98,53	97,91	97,91	97,91	97,91	-	-2,1	-2,1
2.39 - Articles chaussants	5 231	103,77	101,34	101,91	100,39	93,70	93,14	93,16	-	-6,8	-10,2
2.41 - Tissus, fils et mercerie	998	100,00	100,51	100,51	100,51	100,51	100,51	99,31	-1,2	-0,7	-0,7
2.42 - Linge de maison, textiles d'ameublement	2 008	100,47	97,83	100,30	100,23	100,55	100,97	102,02	1,0	2,0	1,5
2.51 - Mobilier	6 702	101,63	98,49	93,72	93,91	94,37	94,14	93,77	-0,4	-6,2	-7,7
2.52 - Tapis, revêtements de sol	666	98,35	93,09	96,61	96,39	97,41	97,92	98,15	0,2	-1,9	-0,2
2.53 - Gros appareils ménagers	7 602	98,01	101,07	99,17	98,27	97,62	97,62	97,28	-0,4	-2,7	-0,7
2.54 - Petits appareils ménagers électriques	1 094	101,68	104,72	104,49	104,67	104,54	105,36	105,36	-	5,4	3,6
2.55 - Articles de ménage	7 043	98,99	99,45	98,65	98,68	98,45	99,97	99,20	-0,8	-0,8	0,2
2.56 - Articles d'électricité, quincaillerie	12 563	99,44	102,97	102,61	102,30	102,53	102,59	102,52	-0,1	2,5	3,1
2.57 - Savons de ménage, produits d'entretien	22 388	98,53	101,60	100,10	100,69	100,69	100,32	99,72	-0,6	-0,3	1,2
2.58 - Articles de toilette, de soins	20 197	99,64	100,37	100,10	100,10	100,12	100,25	99,90	-0,3	-0,1	0,3
2.59 - Véhicules	96 428	98,72	100,71	100,11	99,62	98,82	98,75	98,82	0,1	-1,2	0,1
2.61 - Articles de papeterie	3 237	98,16	105,64	103,86	104,43	103,03	102,59	102,02	-0,6	2,0	3,9
2.62 - Livres, journaux	7 304	99,76	101,25	101,24	101,46	101,40	101,40	101,40	-	1,4	1,6
2.63 - Photo optique non médicale	1 223	102,33	117,16	118,19	117,39	115,19	113,92	113,59	-0,3	13,6	11,0
2.64 - Articles électro acoustiques	5 881	102,30	99,15	97,79	97,98	96,72	96,37	95,66	-0,7	-4,3	-6,5
2.65 - Autres articles de loisir	21 214	96,58	100,44	99,35	98,90	98,65	97,09	97,16	0,1	-2,8	0,6
2.66 - Combustibles, énergie	86 795	100,00	99,98	99,98	99,98	99,99	114,09	114,14	-	14,1	14,1
2.67 - Tabacs	9 947	99,50	99,79	99,82	99,82	99,82	99,82	99,82	-	-0,2	0,3
2.68 - Produits manufacturés divers	5 790	101,13	100,43	100,11	99,30	99,36	99,31	96,19	-3,1	-3,8	-4,9
<b>3 - Services</b>	<b>397 319</b>	<b>98,01</b>	<b>99,42</b>	<b>99,80</b>	<b>100,34</b>	<b>102,37</b>	<b>104,55</b>	<b>102,30</b>	<b>-2,1</b>	<b>2,3</b>	<b>4,4</b>
3.71 - Loyer, eau	110 073	99,71	100,31	100,35	100,33	100,34	100,63	100,59	-	0,6	0,9
3.72 - Réparation et entretien de logements et d'appareils ménagers	7 041	96,88	99,91	99,91	99,91	99,91	99,91	99,91	-	-0,1	3,1
3.73 - Ressemelage, nettoyage, teinturerie	1 402	100,00	100,36	100,36	100,36	100,36	100,36	111,14	10,7	11,1	11,1
3.74 - Soins personnels	5 086	99,30	99,63	100,05	100,10	100,10	100,04	100,39	0,3	0,4	1,1
3.75 - Services de santé	4 960	99,77	100,50	100,50	100,50	100,75	100,75	100,75	-	0,7	1,0
3.76 - Transports publics	44 701	86,94	91,46	84,69	88,90	102,86	118,82	100,28	-15,6	0,3	15,3
3.77 - Services d'utilisation de véhicules privés	5 129	99,81	100,23	100,23	100,23	100,37	100,51	100,58	0,1	0,6	0,8
3.78 - Postes et télécommunications	47 347	100,00	99,95	110,92	110,92	110,92	110,92	110,92	-	10,9	10,9
3.79 - Frais d'enseignement	6 335	98,63	100,04	100,04	100,04	100,04	100,04	100,04	-	-	1,4
3.81 - Spectacles	12 829	99,78	100,09	100,09	99,64	99,90	99,90	99,61	-0,3	-0,4	-0,2
3.82 - Hôtels, restaurants, cantines	86 192	99,53	100,66	100,73	100,75	101,54	101,43	102,30	0,9	2,3	2,8
3.83 - Consommation dans les bars	1 535	99,55	100,22	99,63	99,66	100,54	100,46	101,06	0,6	1,1	1,5
3.84 - Services de vacances, de sport	9 025	98,74	102,89	103,72	103,72	105,79	105,79	105,79	-	5,8	7,1
3.85 - Services divers	55 664	99,96	100,65	100,65	100,65	100,25	100,26	100,27	-	0,3	0,3



**RÉSULTATS DÉTAILLÉS EN NOMENCLATURE COICOP (SUITE)**

- BASE 100 DÉCEMBRE 2007 -

Divisions	Pondération	Indice							Variations en %		
		2007	2008						Sur 1 mois	Depuis le 1er janvier	Gliss. sur 12 mois
			Aou	Mar	Avr	Mai	Jun	Jul			
<b>0 - Indice général</b>	<b>1 000 000</b>	<b>98,79</b>	<b>100,44</b>	<b>100,59</b>	<b>100,69</b>	<b>101,67</b>	<b>103,79</b>	<b>103,07</b>	<b>-0,7</b>	<b>3,1</b>	<b>4,3</b>
<b>07 - Transports</b>	<b>178 654</b>	<b>95,83</b>	<b>98,21</b>	<b>95,90</b>	<b>96,85</b>	<b>100,39</b>	<b>108,38</b>	<b>103,20</b>	<b>-4,8</b>	<b>3,2</b>	<b>7,7</b>
07.2 - Utilisation des véhicules personnels	49 123	100,43	100,07	100,06	100,54	100,43	113,78	113,89	0,1	13,9	13,4
07.2.1 - Pièces détachées et accessoires pour les véhicules personnels	7 037	100,85	100,00	99,99	103,31	103,54	103,71	103,75	-	3,8	2,9
07.2.2 - Carburants et lubrifiants pour les véhicules personnels	34 508	100,37	99,93	99,92	99,93	99,71	118,63	118,76	0,1	18,8	18,3
07.2.3 - Entretien et réparation des véhicules personnels	4 875	100,53	100,24	100,24	100,24	100,39	100,53	100,61	0,1	0,6	0,1
07.2.4 - Autres services relatifs aux véhicules personnels	2 703	100,04	101,68	101,68	101,68	101,68	101,68	101,68	-	1,7	1,6
07.3 - Services de transport	42 725	86,89	90,99	83,99	88,36	102,83	119,39	100,16	-16,1	0,2	15,3
07.3.2 - Transport de voyageurs par route	1 870	100,53	100,00	100,00	100,00	100,00	100,00	100,27	0,3	0,3	-0,3
07.3.3 - Transport de voyageurs par air	35 084	84,76	89,19	81,05	86,18	103,01	122,48	97,89	-20,1	-2,1	15,5
07.3.4 - Transport de voyageurs par mer et voies navigables intérieures	5 771	100,53	98,81	98,81	98,81	100,13	100,13	114,72	14,6	14,7	14,1
<b>08 - Communications</b>	<b>48 597</b>	<b>101,02</b>	<b>99,94</b>	<b>110,60</b>	<b>110,68</b>	<b>110,52</b>	<b>110,52</b>	<b>110,46</b>	<b>-0,1</b>	<b>10,5</b>	<b>9,3</b>
08.1 - Services postaux	1 412	100,45	103,92	103,92	103,92	104,17	104,17	104,17	-	4,2	3,7
08.1.0 - Services postaux	1 412	100,45	103,92	103,92	103,92	104,17	104,17	104,17	-	4,2	3,7
08.3 - Équipement et service de téléphone et de télécopie	47 185	101,03	99,82	110,78	110,86	110,69	110,69	110,63	-0,1	10,6	9,5
08.3.1 - Équipement de téléphone et de télécopie	1 250	116,20	99,17	98,97	101,51	95,95	95,88	93,77	-2,2	-6,2	-19,3
08.3.2 - Services de téléphone et de télécopie	45 935	100,53	99,84	111,11	111,11	111,11	111,11	111,11	-	11,1	10,5
<b>09 - Loisirs et culture</b>	<b>64 541</b>	<b>100,02</b>	<b>101,12</b>	<b>100,65</b>	<b>100,44</b>	<b>100,60</b>	<b>100,00</b>	<b>99,92</b>	<b>-0,1</b>	<b>-0,1</b>	<b>-0,1</b>
09.1 - Équipements audiovisuels, photographiques et informatiques	9 183	106,99	97,83	96,94	96,24	94,88	93,71	93,16	-0,6	-6,8	-12,9
09.1.1 - Appareils de réception, d'enregistrement et de reproduction du son et de la vision	2 767	110,51	99,03	95,77	95,06	95,08	94,09	93,61	-0,5	-6,4	-15,3
09.1.2 - Équipement photographique et cinématographique, instruments d'optique	556	115,29	137,14	136,51	134,49	128,88	128,88	128,05	-0,6	28,1	11,1
09.1.3 - Équipement informatique	2 793	109,32	88,51	88,03	86,86	83,70	81,25	80,21	-1,3	-19,8	-26,6
09.1.4 - Supports d'enregistrement	2 531	100,80	99,13	100,26	100,26	100,02	99,82	99,74	-0,1	-0,3	-1,0
09.1.5 - Réparation des équipements audiovisuels, photographiques et informatiques	536	100,53	100,00	100,00	100,00	100,00	100,00	100,00	-	-	-0,5
09.2 - Autres biens durables importants pour les loisirs et la culture	1 989	79,84	89,89	89,98	89,98	89,98	89,90	89,90	-	-10,1	12,6
09.2.1 - Biens durables pour les loisirs d'extérieur	1 418	86,70	101,57	101,61	101,61	101,61	101,49	101,49	-	1,5	17,1
09.2.2 - Biens durables pour les loisirs d'intérieur, y compris les instruments de musique	571	73,54	64,07	64,21	64,21	64,21	64,21	64,21	-	-35,8	-12,7
09.3 - Autres articles et équipement de loisirs, jardins et animaux d'agrément	17 326	99,99	103,99	102,63	102,41	102,74	101,23	101,51	0,3	1,5	1,5
09.3.1 - Jeux, jouets et passe-temps	2 931	101,01	111,63	110,67	109,85	109,74	109,74	110,53	0,7	10,5	9,4
09.3.2 - Équipements de sport, de camping et de loisirs en plein air	2 372	102,26	100,94	102,76	102,73	95,90	95,37	94,39	-1,0	-5,6	-7,7
09.3.3 - Jardins, plantes et fleurs	6 246	98,44	102,12	99,77	99,82	103,01	98,75	99,15	0,4	-0,8	0,7
09.3.4 - Animaux d'agrément et produits liés	4 666	100,98	101,86	99,78	99,39	99,49	100,01	100,51	0,5	0,5	-0,5
09.3.5 - Services vétérinaires et autres pour les animaux d'agrément	1 111	100,53	101,59	101,59	101,59	102,70	102,70	102,70	-	2,7	2,2
09.4 - Services récréatifs et culturels	20 726	99,78	99,95	99,95	99,67	99,83	99,83	99,68	-0,2	-0,3	-0,1
09.4.1 - Services sportifs et récréatifs	7 874	99,01	101,93	101,93	101,93	101,93	101,93	101,93	-	1,9	2,9
09.4.2 - Services culturels	12 852	100,24	98,77	98,77	98,33	98,58	98,58	98,34	-0,3	-1,7	-1,9
09.5 - Édition, presse et papeterie	10 072	98,05	102,83	102,26	102,56	102,15	102,01	101,83	-0,2	1,8	3,8
09.5.1 - Édition	1 679	99,22	101,94	101,94	102,00	101,94	101,94	101,94	-	1,9	2,7
09.5.2 - Journaux et périodiques	5 125	100,24	101,01	101,04	101,07	101,07	101,07	101,07	-	1,1	0,8
09.5.3 - Imprimés divers	500	100,79	101,48	101,00	103,68	103,02	103,02	103,02	-	3,0	2,2
09.5.4 - Articles de papeterie et de dessin	2 768	93,18	106,54	104,44	104,96	103,57	103,05	102,38	-0,7	2,4	9,9
09.6 - Voyages à forfait	5 245	100,53	102,00	103,40	103,40	106,95	106,95	106,95	-	6,9	6,4
09.6.0 - Voyages à forfait	5 245	100,53	102,00	103,40	103,40	106,95	106,95	106,95	-	6,9	6,4
<b>10 - Enseignement, Education</b>	<b>5 539</b>	<b>98,53</b>	<b>100,00</b>	<b>100,00</b>	<b>100,00</b>	<b>100,00</b>	<b>100,00</b>	<b>100,00</b>	<b>-</b>	<b>-</b>	<b>1,5</b>
10.1 - Enseignement maternel et primaire	1 687	95,82	100,00	100,00	100,00	100,00	100,00	100,00	-	-	4,4
10.1.0 - Enseignement maternel et primaire	1 687	95,82	100,00	100,00	100,00	100,00	100,00	100,00	-	-	4,4
10.2 - Enseignement secondaire	2 440	98,92	100,00	100,00	100,00	100,00	100,00	100,00	-	-	1,1
10.2.0 - Enseignement secondaire	2 440	98,92	100,00	100,00	100,00	100,00	100,00	100,00	-	-	1,1
10.3 - Enseignement post-secondaire non supérieur	1 153	99,23	100,00	100,00	100,00	100,00	100,00	100,00	-	-	0,8
10.3.0 - Enseignement post-secondaire non supérieur	1 153	99,23	100,00	100,00	100,00	100,00	100,00	100,00	-	-	0,8
10.4 - Enseignement supérieur	259	109,39	100,00	100,00	100,00	100,00	100,00	100,00	-	-	-8,6
10.4.0 - Enseignement supérieur	259	109,39	100,00	100,00	100,00	100,00	100,00	100,00	-	-	-8,6
<b>11 - Hôtellerie, cafés, restauration</b>	<b>88 050</b>	<b>100,07</b>	<b>100,65</b>	<b>100,70</b>	<b>100,73</b>	<b>101,52</b>	<b>101,41</b>	<b>102,27</b>	<b>0,9</b>	<b>2,3</b>	<b>2,2</b>
11.1 - Services de restauration	82 170	99,92	100,63	100,68	100,71	101,57	101,45	102,37	0,9	2,4	2,5
11.1.1 - Restaurants, cafés et similaires	73 455	100,27	100,70	100,76	100,79	101,73	101,60	102,63	1,0	2,6	2,4
11.1.2 - Cantines	8 715	97,05	100,00	100,00	100,00	100,19	100,19	100,19	-	0,2	3,2
11.2 - Services d'hébergement	5 880	102,28	100,99	100,99	100,99	100,87	100,87	100,87	-	0,9	-1,4
11.2.0 - Services d'hébergement	5 880	102,28	100,99	100,99	100,99	100,87	100,87	100,87	-	0,9	-1,4
<b>12 - Autres biens et services</b>	<b>78 132</b>	<b>99,82</b>	<b>100,78</b>	<b>100,74</b>	<b>100,68</b>	<b>100,41</b>	<b>100,45</b>	<b>100,15</b>	<b>-0,3</b>	<b>0,1</b>	<b>0,3</b>
12.1 - Soins personnels	21 754	99,12	100,27	100,22	100,24	100,27	100,37	100,13	-0,2	0,1	1,0
12.1.1 - Salons de coiffure et esthétique corporelle	5 086	98,43	99,63	100,05	100,10	100,10	100,04	100,39	0,3	0,4	2,0
12.1.2 - Appareils électriques pour les soins personnels et autres appareils	1 476	87,81	96,25	96,79	96,63	96,70	96,74	94,78	-2,0	-5,2	7,9
12.1.3 - Articles et produits pour les soins personnels	15 192	100,47	100,89	100,61	100,64	100,68	100,85	100,58	-0,3	0,6	0,1
12.3 - Effets personnels non définis ailleurs	5 790	96,81	100,43	100,11	99,30	99,36	99,31	96,19	-3,1	-3,8	-0,6
12.3.1 - Articles de bijouterie, de joaillerie et d'horlogerie	2 948	93,39	102,61	102,51	101,13	101,24	101,24	96,53	-4,7	-3,5	3,4
12.3.2 - Autres effets personnels	2 842	100,97	98,28	97,75	97,52	97,52	97,42	95,87	-1,6	-4,1	-5,1
12.4 - Protection sociale	1 125	100,53	100,82	100,82	100,82	101,88	101,88	101,88	-	1,9	1,3
12.4.0 - Protection sociale	1 125	100,53	100,82	100,82	100,82	101,88	101,88	101,88	-	1,9	1,3
12.5 - Assurances	46 345	100,50	101,11	101,11	101,11	101,81	100,61	100,61	-	0,6	0,1
12.5.2 - Assurances liées au logement	5 571	98,96	100,32	100,32	100,32	100,32	100,32	100,32	-	0,3	1,4
12.5.3 - Assurances liées à la santé	3 640	100,53	111,08	111,08	111,08	110,39	110,39	110,39	-	10,4	9,8
12.5.4 - Assurances liées aux transports	34 603	100,74	100,37	100,37	100,37	99,77	99,77	99,77	-	-0,2	-1,0
12.5.5 - Autres assurances	2 531	100,53	100,00	100,00	100,00	100,00	100,00	100,00	-	-	-0,5
12.7 - Heure de main d'oeuvre pour réparation pour un appareil audio visuel personnel	3 118	100,50	100,04	100,04	100,04	100,04	100,21	100,21	-	0,2	-0,3
12.7.0 - Autres services non définis ailleurs	3 118	100,50	100,04	100,04	100,04	100,04	100,21	100,21	-	0,2	-0,3

## RÉSULTATS DÉTAILLÉS EN NOMENCLATURE IPC

- BASE 100 DÉCEMBRE 2007 -

Grands groupes Groupes Postes	Pondération	Indice							Variations en %		
		2007	2008						Sur 1 mois	Depuis le 1er janvier	Gliss. sur 12 mois
		Aou	Mar	Avr	Mai	Jun	Jul	Aou			
<b>0 - Indice général</b>	<b>1 000 000</b>	<b>98,79</b>	<b>100,44</b>	<b>100,59</b>	<b>100,69</b>	<b>101,67</b>	<b>103,79</b>	<b>103,07</b>	<b>-0,7</b>	<b>3,1</b>	<b>4,3</b>
<b>1 - Alimentation</b>	<b>255 487</b>	<b>99,11</b>	<b>101,99</b>	<b>102,84</b>	<b>102,61</b>	<b>103,80</b>	<b>104,04</b>	<b>105,01</b>	<b>0,9</b>	<b>5,0</b>	<b>6,0</b>
1.11 - Boulangerie Pâtisserie	33 243	99,53	99,43	99,94	100,18	103,24	103,49	103,70	0,2	3,7	4,2
1.11.1 - Pain	11 783	100,00	100,00	100,00	100,00	108,35	108,35	108,35	-	8,3	8,3
1.11.2 - Boulangerie fine	1 966	99,84	100,90	101,37	101,37	101,17	101,69	104,67	2,9	4,7	4,8
1.11.3 - Pâtisserie fraîche sucrée ou salée	13 232	99,00	97,45	98,15	98,22	98,37	99,07	99,06	-	-0,9	0,1
1.11.4 - Biscottes	431	100,71	105,59	107,65	107,95	107,95	108,32	106,44	-1,7	6,4	5,7
1.11.5 - Biscuits et gâteaux sucrés ou salés emballés	5 831	99,67	101,90	102,92	104,16	104,42	104,03	104,40	0,4	4,4	4,7
1.12 - Autres produits à base de céréales	8 878	96,47	96,49	96,93	97,45	97,75	101,85	103,50	1,6	3,5	7,3
1.12.1 - Farine	544	102,80	108,60	109,90	110,46	113,98	115,95	115,64	-0,3	15,6	12,5
1.12.2 - Semoule et flocons de petits déjeuners	3 097	100,40	100,24	100,41	100,29	99,18	99,75	102,41	2,7	2,4	2,0
1.12.3 - Desserts instantanés	310	99,81	85,75	88,56	88,85	89,22	89,63	89,49	-0,1	-10,5	-10,3
1.12.4 - Pâtes	1 695	99,18	108,95	112,58	115,68	118,05	119,14	120,56	1,2	20,6	21,6
1.12.5 - Riz	3 232	91,15	87,91	87,16	87,18	87,37	96,29	97,61	1,4	-2,4	7,1
1.13 - Viandes de boucherie	18 623	101,27	102,80	106,02	101,58	98,20	100,96	100,98	-	1,0	-0,3
1.13.1 - Bœuf à rôtir	8 168	105,21	106,41	105,63	105,69	100,36	106,26	103,86	-2,3	3,9	-1,3
1.13.2 - Bœuf à braiser ou à bouillir	4 176	93,01	96,27	102,92	88,36	85,35	85,57	87,33	2,1	-12,7	-6,1
1.13.3 - Bœuf haché	209	106,09	115,96	116,59	122,61	121,56	123,54	125,25	1,4	25,3	18,1
1.13.4 - Veau à rôtir	2 335	102,62	107,31	119,01	115,89	115,23	116,38	124,70	7,2	24,7	21,5
1.13.5 - Veau à braiser ou à bouillir	410	100,81	88,06	90,61	97,22	79,88	86,22	88,35	2,5	-11,7	-12,4
1.13.6 - Mouton à rôtir	2 416	103,03	99,86	103,81	94,97	96,45	94,89	95,08	0,2	-4,9	-7,7
1.13.7 - Mouton à braiser ou à bouillir	909	104,13	101,95	102,59	106,37	106,37	106,37	99,42	-6,5	-0,6	-4,5
1.14 - Viandes de porc et charcuterie	13 573	97,41	100,26	100,05	99,58	99,30	101,02	100,39	-0,6	0,4	3,1
1.14.1 - Porc frais, congelé ou fumé	4 110	95,14	102,80	101,48	98,71	97,96	101,80	101,73	-0,1	1,7	6,9
1.14.2 - Jambon	3 802	98,75	98,45	98,94	99,15	100,19	99,61	99,21	-0,4	-0,8	0,5
1.14.3 - Pâtés	1 548	99,60	101,08	100,77	101,22	100,93	100,58	99,37	-1,2	-0,6	-0,2
1.14.4 - Saucisson	2 359	98,40	99,43	99,45	99,01	98,24	98,40	98,13	-0,3	-1,9	-0,3
1.14.5 - Saucisse	1 754	96,41	98,44	98,91	101,41	99,95	105,74	103,35	-2,3	3,4	7,2
1.15 - Volailles, lapins et gibiers	11 808	99,43	101,55	103,28	103,81	105,47	103,76	102,58	-1,1	2,6	3,2
1.15.1 - Poulet entier ou en morceaux frais ou congelé	10 081	99,24	104,07	105,61	107,20	109,02	106,64	104,86	-1,7	4,9	5,7
1.15.2 - Autre volaille fraîche, congelée ou fumée	1 727	100,59	79,82	82,14	77,83	78,56	80,10	81,77	2,1	-18,2	-18,7
1.16 - Autres produits contenant de la viande	7 588	98,90	100,14	101,13	100,52	100,36	100,83	101,11	0,3	1,1	2,2
1.16.1 - Plats cuisinés à base de viande	1 073	100,00	99,46	99,46	96,64	96,64	96,64	96,64	-	-3,4	-3,4
1.16.2 - Conserves à base de viande	4 971	100,12	102,27	102,15	102,36	102,12	102,17	102,63	0,5	2,6	2,5
1.16.3 - Triperie	1 544	94,63	94,20	98,94	97,31	97,31	99,38	99,32	-0,1	-0,7	5,0
1.17 - Produits de la pêche	25 654	98,85	108,88	115,16	109,44	120,70	117,58	130,37	10,9	30,4	31,9
1.17.1 - Poisson frais	15 247	100,70	111,68	119,95	105,86	125,22	118,47	132,38	11,7	32,4	31,4
1.17.2 - Crustacés et autres mollusques frais ou congelés	8 210	94,56	105,83	109,87	116,86	117,15	119,32	134,38	12,6	34,4	42,1
1.17.3 - Produits surgelés de la pêche	505	97,15	104,31	113,86	112,63	113,86	113,86	101,36	-11,0	1,4	4,3
1.17.4 - Conserves à base de poisson	1 692	101,18	96,33	95,53	95,60	96,68	96,65	97,37	0,7	-2,6	-3,8
1.18 - Lait et fromages	19 504	96,52	105,27	105,35	105,58	104,86	105,51	105,80	0,3	5,8	9,6
1.18.1 - Lait frais et longue conservation	3 797	99,61	107,51	105,73	105,46	105,65	104,15	105,62	1,4	5,6	6,0
1.18.2 - Lait en conserve	3 005	97,64	107,37	107,73	107,65	107,75	108,08	107,52	-0,5	7,5	10,1
1.18.3 - Crème fraîche	1 009	96,48	116,16	119,26	119,50	120,24	122,62	118,91	-3,0	18,9	23,2
1.18.4 - Yaourts et laits gélifiés	4 007	96,29	99,31	101,56	101,94	100,14	100,09	101,83	1,7	1,8	5,8
1.18.5 - Fromages blancs et petits suisses	678	83,85	100,47	101,35	101,52	99,99	102,22	101,64	-0,6	1,6	21,2
1.18.6 - Fromages	7 008	96,23	105,90	105,03	105,56	104,55	106,51	106,26	-0,2	6,3	10,4
1.19 - Œufs	3 346	99,86	100,00	99,99	99,99	99,99	99,99	101,79	1,8	1,8	1,9
1.19.1 - Œufs	3 346	99,86	100,00	99,99	99,99	99,99	99,99	101,79	1,8	1,8	1,9
1.20 - Beurres et corps gras	7 316	98,54	107,91	110,34	109,72	111,13	111,88	111,72	-0,1	11,7	13,4
1.20.1 - Beurre	2 397	96,56	117,46	121,72	122,25	124,14	123,51	122,28	-1,0	22,3	26,6
1.20.2 - Huile d'olive	304	102,15	106,17	112,48	105,74	109,64	108,15	102,18	-5,5	2,2	-
1.20.3 - Huile d'arachide	864	97,40	114,51	115,83	114,92	116,20	120,62	121,36	0,6	21,4	24,6
1.20.4 - Autres huiles alimentaires	963	103,45	106,10	113,78	108,79	112,52	115,18	118,26	2,7	18,3	14,3
1.20.5 - Corps gras d'origine végétale ou animale	2 788	98,54	100,31	100,00	100,56	100,72	101,12	101,05	-0,1	1,1	2,5
1.21 - Légumes	20 934	99,97	98,56	97,09	100,27	100,58	100,54	99,20	-1,3	-0,8	-0,8
1.21.1 - Légumes frais	15 465	100,14	97,64	95,61	99,42	99,83	99,94	97,94	-2,0	-2,1	-2,2
1.21.2 - Légumes surgelés	1 884	96,54	99,18	96,83	97,62	97,40	99,29	99,34	-	-0,7	2,9
1.21.3 - Légumes secs	535	99,64	99,47	100,53	102,74	105,35	106,66	110,03	3,2	10,0	10,4
1.21.4 - Légumes en conserve	3 050	101,05	102,95	104,92	106,40	106,11	103,64	104,18	0,5	4,2	3,1
1.22 - Fruits	10 569	101,04	97,33	96,04	99,21	97,86	97,79	97,08	-0,7	-2,9	-3,9
1.22.1 - Fruits frais	7 495	101,47	96,11	93,20	97,31	95,51	95,21	93,97	-1,3	-6,0	-7,4
1.22.2 - Fruits secs	806	99,76	102,59	101,41	101,61	101,79	101,75	102,16	0,4	2,2	2,4
1.22.3 - Fruits en conserve	579	100,47	100,68	100,82	100,28	99,85	99,33	100,86	1,5	0,9	0,4
1.22.4 - Confitures	1 689	100,04	99,63	106,11	107,37	107,15	108,44	109,04	0,5	9,0	9,0
1.23 - Sucres et produits à base de sucre	6 746	96,59	99,16	99,74	100,62	101,58	101,46	101,73	0,3	1,7	5,3
1.23.1 - Sucres	1 113	96,94	95,13	100,35	104,65	104,32	104,16	103,97	-0,2	4,0	7,2
1.23.2 - Confiserie à base de sucre	1 744	99,73	98,02	97,38	97,61	101,49	101,97	102,33	0,4	2,3	2,6
1.23.3 - Chocolats	2 061	91,69	99,13	98,69	99,33	99,46	99,55	99,09	-0,5	-0,9	8,1
1.23.4 - Cacao et préparations chocolatées	1 114	97,84	102,87	103,37	103,25	102,33	100,22	102,30	2,1	2,3	4,6
1.23.5 - Confiserie à base de chocolat	714	99,50	102,68	101,83	101,14	102,05	102,96	103,08	0,1	3,1	3,6

**RÉSULTATS DÉTAILLÉS EN NOMENCLATURE IPC (SUITE 1)**

- BASE 100 DÉCEMBRE 2007 -

Grands groupes  Groupes Postes	Pondération	Indice							Variations en %		
		2007	2008						Sur 1 mois	Depuis le 1 <sup>er</sup> janvier	Gliss. sur 12 mois
		Aou	Mar	Avr	Mai	Jun	Jul	Aou			
<b>0 - Indice général</b>	<b>1 000 000</b>	<b>98,79</b>	<b>100,44</b>	<b>100,59</b>	<b>100,69</b>	<b>101,67</b>	<b>103,79</b>	<b>103,07</b>	<b>-0,7</b>	<b>3,1</b>	<b>4,3</b>
<b>1 - Alimentation</b>	<b>255 487</b>	<b>99,11</b>	<b>101,99</b>	<b>102,84</b>	<b>102,61</b>	<b>103,80</b>	<b>104,04</b>	<b>105,01</b>	<b>0,9</b>	<b>5,0</b>	<b>6,0</b>
1.24 - Produits alimentaires divers	15 711	97,81	107,35	106,66	107,82	107,26	108,13	107,08	-1,0	7,1	9,5
1.24.1 - Epices et aromates	1 380	97,02	118,61	119,87	123,31	124,69	127,07	128,31	1,0	28,3	32,3
1.24.2 - Condiments	1 274	100,39	100,45	99,91	104,53	103,28	103,73	103,42	-0,3	3,4	3,0
1.24.3 - Sel	299	91,41	101,77	102,00	103,54	103,75	103,27	101,09	-2,1	1,1	10,6
1.24.4 - Vinaigre	252	98,46	104,83	104,83	104,83	104,83	104,83	104,83	-	4,8	6,5
1.24.5 - Sauces	3 653	100,28	102,43	101,64	101,63	101,04	100,96	101,21	0,2	1,2	0,9
1.24.6 - Potages préparés	2 459	98,20	102,99	100,69	102,14	102,73	102,95	103,18	0,2	3,2	5,1
1.24.7 - Crèmes glacées et sorbets	4 438	95,11	113,20	112,24	113,23	111,09	113,22	108,62	-4,1	8,6	14,2
1.24.8 - Alimentation pour bébé	700	100,05	100,40	101,06	101,06	101,27	101,29	101,30	-	1,3	1,3
1.24.9 - Autres légumes transformés	1 256	98,16	104,10	104,90	104,32	104,90	105,62	106,41	0,8	6,4	8,4
1.25 - Boissons alcoolisées	24 596	100,13	100,79	101,06	101,27	101,44	101,26	101,11	-0,1	1,1	1,0
1.25.1 - Vins de consommation courante	4 175	100,88	99,63	99,57	100,48	100,00	100,61	98,61	-2,0	-1,4	-2,2
1.25.2 - Vins de qualité supérieure	5 615	100,95	102,59	103,42	103,42	103,31	102,50	102,45	-	2,5	1,5
1.25.3 - Bière	11 309	99,40	100,43	100,75	100,89	101,46	101,33	101,57	0,2	1,6	2,2
1.25.4 - Apéritifs alcoolisés	726	102,92	98,25	100,14	99,46	100,15	100,12	99,26	-0,9	-0,7	-3,6
1.25.5 - Liqueurs et autres spiritueux	2 771	99,41	101,15	100,19	100,33	100,25	99,85	100,90	1,1	0,9	1,5
1.26 - Cafés et thés	3 434	99,78	100,70	101,02	101,58	101,93	101,68	101,34	-0,3	1,3	1,6
1.26.1 - Café torréfié	1 078	100,00	104,76	101,13	101,98	103,15	103,27	103,61	0,3	3,6	3,6
1.26.2 - Café soluble	1 967	99,71	99,25	100,69	101,24	101,03	100,52	99,77	-0,7	-0,2	0,1
1.26.3 - Thé	389	99,50	96,70	101,58	101,37	102,38	102,41	102,28	-0,1	2,3	2,8
1.27 - Autres boissons non alcoolisées	23 964	100,07	101,60	101,40	101,63	101,41	101,63	101,62	-	1,6	1,5
1.27.1 - Eaux minérales	9 268	100,33	102,35	102,42	102,63	102,73	102,88	103,19	0,3	3,2	2,8
1.27.2 - Jus de fruits ou de légumes	5 605	100,06	101,66	100,67	101,13	99,97	100,96	100,65	-0,3	0,7	0,6
1.27.3 - Sirop	1 233	98,86	100,50	99,53	99,70	100,13	101,15	100,07	-1,1	0,1	1,2
1.27.4 - Sodas et limonades	7 858	99,97	100,85	101,03	101,14	101,12	100,72	100,74	-	0,7	0,8
<b>2 - Produits manufacturés</b>	<b>347 194</b>	<b>99,44</b>	<b>100,50</b>	<b>99,87</b>	<b>99,71</b>	<b>99,32</b>	<b>102,72</b>	<b>102,54</b>	<b>-0,2</b>	<b>2,5</b>	<b>3,1</b>
2.31 - Vêtements de dessus pour hommes et jeunes gens	3 816	101,59	98,97	99,88	101,86	101,91	101,89	100,70	-1,2	0,7	-0,9
2.31.1 - Pantalons et shorts pour hommes et jeunes gens	1 865	100,75	101,00	102,57	102,64	102,65	102,65	102,44	-0,2	2,4	1,7
2.31.2 - Chemises et tee-shirt pour hommes et jeunes gens	1 483	103,01	96,23	96,65	101,50	101,60	101,57	98,86	-2,7	-1,1	-4,0
2.31.3 - Autres vêtements de dessus pour hommes et jeunes gens	468	100,00	100,00	100,00	100,00	100,00	100,00	100,00	-	-	-
2.32 - Vêtements de dessus pour femmes et jeunes filles	5 775	102,31	96,87	91,21	90,41	89,36	89,26	87,17	-2,3	-12,8	-14,8
2.32.1 - Pantalons et shorts pour femmes et jeunes filles	907	106,10	94,32	94,53	94,53	93,47	93,47	93,61	0,1	-6,4	-11,8
2.32.2 - Jupes	316	115,18	93,54	94,31	94,31	94,31	94,31	94,31	-	-5,7	-18,1
2.32.3 - Robes	2 287	100,36	97,39	97,32	95,08	92,58	92,32	86,64	-6,2	-13,4	-13,7
2.32.4 - Chemisiers et tee-shirt pour femmes et jeunes filles	2 265	101,06	97,38	82,64	82,71	82,79	82,79	82,79	-	-17,2	-18,1
2.33 - Vêtements de dessus pour enfants	10 404	100,19	100,52	100,63	100,45	100,47	100,47	100,38	-0,1	0,4	0,2
2.33.1 - Pantalons et shorts pour enfant	910	100,09	97,38	96,66	96,66	96,66	96,66	96,66	-	-3,3	-3,4
2.33.2 - Robes et jupes pour enfant	2 725	102,36	101,58	102,27	100,69	100,76	100,76	100,15	-0,6	0,1	-2,2
2.33.3 - Chemises et tee-shirts pour enfant	6 769	99,25	100,32	100,33	100,67	100,67	100,67	100,78	0,1	0,8	1,5
2.34 - Lingerie, bonneterie pour hommes	448	97,59	96,93	96,93	96,93	96,93	96,93	96,93	-	-3,1	-0,7
2.34.2 - Sous vêtements pour homme	448	97,59	96,93	96,93	96,93	96,93	96,93	96,93	-	-3,1	-0,7
2.35 - Lingerie, bonneterie pour femmes	662	99,94	95,88	93,55	93,53	93,36	93,53	93,53	-	-6,5	-6,4
2.35.1 - Autres sous vêtements pour femme	176	113,08	98,74	98,74	98,74	98,05	98,74	98,74	-	-1,3	-12,7
2.35.2 - Soutien gorge	486	95,17	94,28	91,23	91,21	91,21	91,21	91,21	-	-8,8	-4,2
2.36 - Lingerie, bonneterie pour enfants	473	100,00	92,13	92,13	95,50	95,50	95,50	91,14	-4,6	-8,9	-8,9
2.36.2 - Sous vêtements pour enfant	473	100,00	92,13	92,13	95,50	95,50	95,50	91,14	-4,6	-8,9	-8,9
2.37 - Vêtements de travail, de sport	983	102,02	99,23	93,12	96,88	96,88	96,88	96,88	-	-3,1	-5,0
2.37.2 - Vêtements de sport	983	102,02	99,23	93,12	96,88	96,88	96,88	96,88	-	-3,1	-5,0
2.38 - Accessoires du vêtement	322	100,00	97,60	98,53	97,91	97,91	97,91	97,91	-	-2,1	-2,1
2.38.1 - Chapeaux	220	100,00	102,22	103,71	103,71	103,71	103,71	103,71	-	3,7	3,7
2.38.2 - Ceintures	102	100,00	87,85	87,85	86,12	86,12	86,12	86,12	-	-13,9	-13,9
2.39 - Articles chaussants	5 231	103,77	101,34	101,91	100,39	93,70	93,14	93,16	-	-6,8	-10,2
2.39.1 - Chaussures pour homme	1 726	102,95	101,82	101,34	100,59	100,43	100,49	100,58	0,1	0,6	-2,3
2.39.2 - Chaussures pour femme	1 361	105,04	101,81	102,24	98,59	98,67	98,68	97,98	-0,7	-2,0	-6,7
2.39.3 - Chaussures pour enfant	2 144	103,70	100,44	101,93	101,15	84,88	83,48	83,88	0,5	-16,1	-19,1
2.41 - Tissus, fils et mercerie	998	100,00	100,51	100,51	100,51	100,51	100,51	99,31	-1,2	-0,7	-0,7
2.41.1 - Tissus d'habillement	777	100,00	100,66	100,66	100,66	100,66	100,66	100,66	-	0,7	0,7
2.41.2 - Produits de mercerie	221	100,00	100,00	100,00	100,00	100,00	100,00	94,61	-5,4	-5,4	-5,4
2.42 - Linge de maison, textiles d'ameublement	2 008	100,47	97,83	100,30	100,23	100,55	100,97	102,02	1,0	2,0	1,5
2.42.1 - Linge de maison	1 803	99,68	97,58	100,33	100,24	100,60	101,07	102,12	1,0	2,1	2,5
2.42.2 - Tissus d'ameublement	205	109,92	100,00	100,00	100,00	100,00	100,00	101,04	1,0	1,0	-8,1
2.51 - Mobilier	6 702	101,63	98,49	93,72	93,91	94,37	94,14	93,77	-0,4	-6,2	-7,7
2.51.1 - Articles d'ameublement	4 635	102,29	97,44	90,80	91,24	91,64	91,36	90,79	-0,6	-9,2	-11,2
2.51.2 - Literie	1 153	99,89	99,14	99,14	99,14	100,17	100,17	100,24	0,1	0,2	0,4
2.51.3 - accessoires de mobilier	914	100,40	103,40	103,11	102,16	102,16	101,95	102,16	0,2	2,2	1,7
2.52 - Tapis, revêtements de sol	666	98,35	93,09	96,61	96,39	97,41	97,92	98,15	0,2	-1,9	-0,2
2.52.1 - Tapis, natte ou peue	183	100,00	100,44	100,02	99,17	99,17	99,17	100,02	0,9	-	-
2.52.2 - Revêtement de sol	483	97,78	90,52	95,31	95,31	96,71	97,40	97,40	-	-2,6	-0,4

## RÉSULTATS DÉTAILLÉS EN NOMENCLATURE IPC (SUITE 2)

- BASE 100 DÉCEMBRE 2007 -

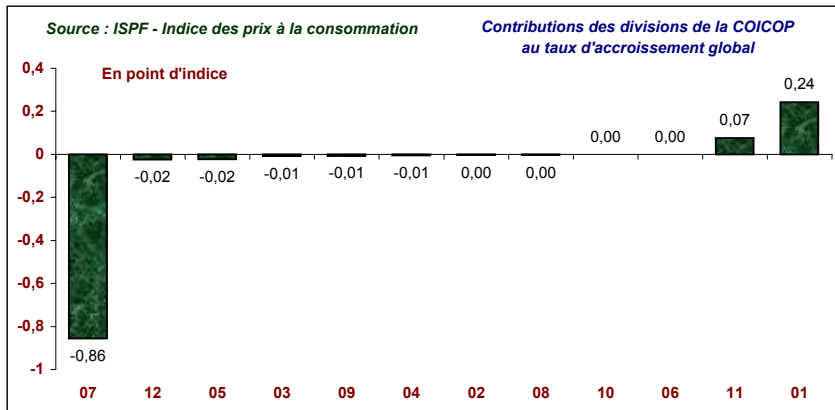
Grands groupes Groupes Postes	Pondération	Indice							Variations en %		
		2007	2008						Sur 1 mois	Depuis le 1er janvier	Gliss. sur 12 mois
		Aou	Mar	Avr	Mai	Jun	Jul	Aou			
<b>0 - Indice général</b>	<b>1 000 000</b>	<b>98,79</b>	<b>100,44</b>	<b>100,59</b>	<b>100,69</b>	<b>101,67</b>	<b>103,79</b>	<b>103,07</b>	<b>-0,7</b>	<b>3,1</b>	<b>4,3</b>
<b>2 - Produits manufacturés</b>	<b>347 194</b>	<b>99,44</b>	<b>100,50</b>	<b>99,87</b>	<b>99,71</b>	<b>99,32</b>	<b>102,72</b>	<b>102,54</b>	<b>-0,2</b>	<b>2,5</b>	<b>3,1</b>
2.53 - Gros appareils ménagers	7 602	98,01	101,07	99,17	98,27	97,62	97,62	97,28	-0,4	-2,7	-0,7
2.53.1 - Cuisinières	1 454	100,50	103,56	108,56	108,82	108,82	108,82	107,48	-1,2	7,5	6,9
2.53.2 - Réfrigérateurs et congélateurs	3 389	99,53	99,15	93,24	91,27	91,27	91,27	90,16	-1,2	-9,8	-9,4
2.53.3 - Machines à laver	1 742	94,16	104,97	105,62	105,62	104,23	104,23	106,16	1,8	6,2	12,7
2.53.4 - Aspirateur	304	99,69	97,53	96,30	96,30	96,81	96,81	96,81	-	-3,2	-2,9
2.53.5 - Machine à coudre	184	93,12	93,58	93,58	93,58	93,58	93,58	93,58	-	-6,4	0,5
2.53.6 - Autres gros appareils électro ménagers	529	96,13	100,22	100,22	100,22	94,79	94,79	94,79	-	-5,2	-1,4
2.54 - Petits appareils ménagers électriques	1 094	101,68	104,72	104,49	104,67	104,54	105,36	105,36	-	5,4	3,6
2.54.1 - Fer à repasser	119	111,17	102,46	95,65	95,65	95,65	95,65	95,65	-	-4,3	-14,0
2.54.2 - Petit électro ménager	739	100,58	107,24	107,58	106,79	106,59	107,84	107,84	-	7,8	7,2
2.54.3 - Autre appareil électrique à usage domestique	236	100,00	98,70	100,27	103,39	103,39	103,39	103,39	-	3,4	3,4
2.55 - Articles de ménage	7 043	98,99	99,45	98,65	98,68	98,45	99,97	99,20	-0,8	-0,8	0,2
2.55.1 - Vaisselle	529	99,87	105,84	100,63	101,30	101,30	101,30	100,97	-0,3	1,0	1,1
2.55.2 - Verrerie	597	96,72	98,46	96,92	96,92	96,92	96,92	96,92	-	-3,1	0,2
2.55.3 - Ustensiles de cuisine	313	99,64	102,64	99,11	99,09	99,09	99,80	99,08	-0,7	-0,9	-0,6
2.55.4 - Article métallique d'équipement ménager	599	101,07	101,66	98,89	98,89	98,89	99,21	99,23	-	-0,8	-1,8
2.55.5 - Autres articles d'équipement ménager	3 200	98,31	98,98	98,88	98,81	98,47	101,61	100,05	-1,5	0,1	1,8
2.55.6 - Article plastique d'équipement ménager	1 805	99,90	97,51	97,94	98,00	97,69	97,83	97,82	-	-2,2	-2,1
2.56 - Articles d'électricité, quincaillerie	12 563	99,44	102,97	102,61	102,30	102,53	102,59	102,52	-0,1	2,5	3,1
2.56.1 - Piles	776	101,24	95,08	95,13	95,05	94,93	94,59	94,49	-0,1	-5,5	-6,7
2.56.2 - Ampoules et néons	259	98,84	96,25	96,53	94,91	95,19	94,65	94,77	0,1	-5,2	-4,1
2.56.3 - Autre petit matériel électrique	1 035	100,21	99,29	98,22	98,46	98,74	98,75	98,92	0,2	-1,1	-1,3
2.56.4 - Outillage et produits de quincaillerie	10 493	99,23	104,16	103,83	103,48	103,73	103,85	103,74	-0,1	3,7	4,5
2.57 - Savons de ménage, produits d'entretien	22 388	98,53	101,60	100,10	100,69	100,69	100,32	99,72	-0,6	-0,3	1,2
2.57.1 - Savons ménagers	1 633	98,43	107,42	107,42	107,42	107,50	107,39	105,66	-1,6	5,7	7,3
2.57.2 - Produits de nettoyage et détergents	4 392	99,00	103,49	100,67	100,96	100,96	101,09	101,19	0,1	1,2	2,2
2.57.3 - Lessives, assouplissants et autres produits d'entretien	13 320	97,82	100,59	100,40	101,19	101,20	100,48	99,27	-1,2	-0,7	1,5
2.57.4 - Désinfectants, insecticides et pièges à rongeurs	2 432	101,25	100,14	93,04	93,63	93,48	93,82	95,71	2,0	-4,3	-5,5
2.57.5 - Allumettes et bougies	611	100,14	101,48	101,40	101,40	101,40	101,40	101,40	-	1,4	1,3
2.58 - Articles de toilette, de soins	20 197	99,64	100,37	100,10	100,10	100,12	100,25	99,90	-0,3	-0,1	0,3
2.58.1 - Appareils électriques de soins individuels	481	100,20	99,55	99,51	98,26	98,26	98,36	91,77	-6,7	-8,2	-8,4
2.58.2 - Articles métalliques de soins individuels	563	100,78	93,86	93,89	94,08	94,08	94,11	94,44	0,4	-5,6	-6,3
2.58.3 - Autres articles de soins individuels	432	98,80	95,75	97,59	98,15	98,39	98,39	98,39	-	-1,6	-0,4
2.58.4 - Savons d'hygiène corporelle	1 518	99,75	100,55	100,55	100,55	100,55	100,55	100,86	0,3	0,9	1,1
2.58.5 - Articles d'hygiène à base de papier, ouate, cellulose	6 599	99,54	101,32	102,18	102,02	102,05	101,93	102,22	0,3	2,2	2,7
2.58.6 - Autres produits d'hygiène corporelle	6 934	99,47	100,54	99,15	99,37	99,42	99,89	98,99	-0,9	-1,0	-0,5
2.58.7 - Produits pharmaceutiques et articles liés à la santé	2 723	100,03	100,21	99,35	99,32	99,49	99,49	99,49	-	-0,5	-0,5
2.58.8 - Homéopathie et pharmacopée chinoise	955	99,98	99,51	99,69	99,64	98,91	98,80	98,80	-	-1,2	-1,2
2.59 - Véhicules	96 428	98,72	100,71	100,11	99,62	98,82	98,75	98,82	0,1	-1,2	0,1
2.59.1 - Véhicules automobiles	82 858	98,55	100,74	100,10	99,26	98,39	98,29	98,37	0,1	-1,6	-0,2
2.59.2 - Véhicules deux roues à moteur	2 775	99,33	98,26	99,03	99,09	98,98	98,98	98,98	-	-1,0	-0,4
2.59.3 - Véhicules deux roues sans moteur	1 662	99,89	105,34	101,21	101,21	101,45	101,45	101,45	-	1,5	1,6
2.59.4 - Pneumatiques	1 551	99,98	100,00	100,00	104,24	104,87	104,87	105,12	0,2	5,1	5,1
2.59.5 - Autres accessoires automobiles	6 164	99,75	99,95	99,87	102,61	101,52	101,73	101,71	-	1,7	2,0
2.59.6 - Matériel de navigation, accessoires et entretien	1 418	100,00	101,57	101,61	101,61	101,61	101,49	101,49	-	1,5	1,5
2.61 - Articles de papeterie	3 237	98,16	105,64	103,86	104,43	103,03	102,59	102,02	-0,6	2,0	3,9
2.61.1 - Papiers, cahiers et enveloppes	889	98,58	103,03	102,44	102,73	102,73	103,74	102,86	-0,9	2,9	4,3
2.61.2 - Stylos, crayons et recharges	875	100,28	102,81	101,11	102,27	97,30	97,54	95,21	-2,4	-4,8	-5,1
2.61.3 - Autres articles de papeterie	1 473	96,69	107,96	105,44	105,80	105,76	104,01	104,72	0,7	4,7	8,3
2.62 - Livres, journaux	7 304	99,76	101,25	101,24	101,46	101,40	101,40	101,40	-	1,4	1,6
2.62.1 - Livres non scolaires	2 283	99,99	101,39	101,39	101,43	101,39	101,39	101,39	-	1,4	1,4
2.62.2 - Journaux, revues, périodiques	4 521	99,66	101,16	101,20	101,23	101,23	101,23	101,23	-	1,2	1,6
2.62.3 - Autres articles d'imprimerie	500	99,52	101,48	101,00	103,68	103,02	103,02	103,02	-	3,0	3,5
2.63 - Photo optique non médicale	1 223	102,33	117,16	118,19	117,39	115,19	113,92	113,59	-0,3	13,6	11,0
2.63.1 - Matériel de prise de vue	556	105,24	137,14	136,51	134,49	128,88	128,88	128,05	-0,6	28,1	21,7
2.63.4 - Support vidéo enregistré ou non	667	100,11	99,42	101,51	101,51	101,51	99,51	99,51	-	-0,5	-0,6
2.64 - Articles électro acoustiques	5 881	102,30	99,15	97,79	97,98	96,72	96,37	95,66	-0,7	-4,3	-6,5
2.64.2 - Matériel audio visuel	1 628	100,45	94,97	89,26	88,13	89,59	89,59	89,59	-	-10,4	-10,8
2.64.3 - Autre appareil électro acoustique	1 139	100,68	105,72	107,22	107,22	104,78	102,08	100,80	-1,3	0,8	0,1
2.64.4 - Support musical enregistré ou non	1 864	100,28	99,17	100,00	100,00	99,68	100,11	100,00	-0,1	-	-0,3
2.64.5 - Téléphones et téléphones cellulaires	1 250	108,54	99,17	98,97	101,51	95,95	95,88	93,77	-2,2	-6,2	-13,6
2.65 - Autres articles de loisir	21 214	96,58	100,44	99,35	98,90	98,65	97,09	97,16	0,1	-2,8	0,6
2.65.1 - Articles de jardin et de jardinage	8 285	92,60	101,44	99,78	99,76	102,15	98,97	99,27	0,3	-0,7	7,2
2.65.2 - Articles de sport et de pêche	2 142	99,85	100,54	101,89	101,86	94,36	94,30	93,22	-1,1	-6,8	-6,6
2.65.3 - Articles de camping	315	92,14	104,20	108,95	102,79	102,72	98,45	98,45	-	-1,6	6,8
2.65.4 - Jeux et jouets	2 442	100,71	113,39	112,24	111,24	111,32	111,32	112,27	0,9	12,3	11,5
2.65.5 - Matériel informatique	2 793	100,60	88,51	88,03	86,86	83,70	81,25	80,21	-1,3	-19,8	-20,3
2.65.6 - Instruments de musique	571	100,00	64,07	64,21	64,21	64,21	64,21	64,21	-	-35,8	-35,8
2.65.7 - Articles destinés à l'entretien des animaux domestiques	4 666	98,27	101,86	99,78	99,39	99,49	100,01	100,51	0,5	0,5	2,3



**RÉSULTATS DÉTAILLÉS EN NOMENCLATURE IPC (SUITE 3)**

- BASE 100 DÉCEMBRE 2007 -

Grands groupes Groupes Postes	Pondération	Indice							Variations en %		
		2007	2008						Sur 1 mois	Depuis le 1er janvier	Gliss. sur 12 mois
		Aou	Mar	Avr	Mai	Jun	Jul	Aou			
<b>0 - Indice général</b>	<b>1 000 000</b>	<b>98,79</b>	<b>100,44</b>	<b>100,59</b>	<b>100,69</b>	<b>101,67</b>	<b>103,79</b>	<b>103,07</b>	<b>-0,7</b>	<b>3,1</b>	<b>4,3</b>
<b>2 - Produits manufacturés</b>	<b>347 194</b>	<b>99,44</b>	<b>100,50</b>	<b>99,87</b>	<b>99,71</b>	<b>99,32</b>	<b>102,72</b>	<b>102,54</b>	<b>-0,2</b>	<b>2,5</b>	<b>3,1</b>
2.66 - Combustibles, énergie	86 795	100,00	99,98	99,98	99,98	99,99	114,09	114,14	-	14,1	14,1
2.66.1 - Combustibles solides	221	102,11	102,16	102,16	102,16	103,73	103,73	103,84	0,1	3,8	1,7
2.66.2 - Pétrole et fuels	5 251	100,00	100,00	100,00	100,00	100,00	122,40	122,40	-	22,4	22,4
2.66.3 - Carburant	28 579	100,00	99,93	99,93	99,93	99,93	118,65	118,82	0,1	18,8	18,8
2.66.4 - Gaz	8 887	100,00	100,00	100,00	100,00	100,00	111,36	111,36	-	11,4	11,4
2.66.5 - Electricité	43 857	100,00	100,00	100,00	100,00	100,00	110,71	110,71	-	10,7	10,7
2.67 - Tabacs	9 947	99,50	99,79	99,82	99,82	99,82	99,82	99,82	-	-0,2	0,3
2.67.1 - Cigares et cigarettes	7 715	99,35	99,87	99,87	99,87	99,87	99,87	99,87	-	-0,1	0,5
2.67.2 - Tabacs et papier à cigarettes	2 232	100,00	99,54	99,65	99,65	99,65	99,65	99,65	-	-0,3	-0,3
2.68 - Produits manufacturés divers	5 790	101,13	100,43	100,11	99,30	99,36	99,31	96,19	-3,1	-3,8	-4,9
2.68.1 - Produits et services d'horlogerie et de bijouterie	2 948	101,48	102,61	102,51	101,13	101,24	101,24	96,53	-4,7	-3,5	-4,9
2.68.2 - Effets personnels	1 467	101,52	95,14	95,25	95,25	95,25	95,07	94,01	-1,1	-6,0	-7,4
2.68.3 - Articles pour bébé	280	100,23	112,61	105,21	102,68	102,68	102,68	91,88	-10,5	-8,1	-8,3
2.68.4 - Articles funéraires	1 095	100,00	99,26	99,26	99,26	99,26	99,26	99,26	-	-0,7	-0,7
<b>3 - Services</b>	<b>397 319</b>	<b>98,01</b>	<b>99,42</b>	<b>99,80</b>	<b>100,34</b>	<b>102,37</b>	<b>104,55</b>	<b>102,30</b>	<b>-2,1</b>	<b>2,3</b>	<b>4,4</b>
3.71 - Loyer, eau	110 073	99,71	100,31	100,35	100,33	100,34	100,63	100,59	-	0,6	0,9
3.71.1 - loyers d'habitation	101 415	99,66	100,24	100,28	100,26	100,27	100,59	100,54	-	0,5	0,9
3.71.2 - Dépenses connexes à l'habitation	8 658	100,00	101,14	101,14	101,14	101,14	101,14	101,14	-	1,1	1,1
3.72 - Réparation et entretien de logements et d'appareils ménagers	7 041	96,88	99,91	99,91	99,91	99,91	99,91	99,91	-	-0,1	3,1
3.72.1 - Réparations et entretien du logement	6 897	96,81	99,91	99,91	99,91	99,91	99,91	99,91	-	-0,1	3,2
3.72.2 - Réparation d'appareils électroménagers	144	100,00	100,00	100,00	100,00	100,00	100,00	100,00	-	-	-
3.73 - Ressemelage, nettoyage, teinturerie	1 402	100,00	100,36	100,36	100,36	100,36	100,36	111,14	10,7	11,1	11,1
3.73.2 - Nettoyage, repassage, retouche	1 402	100,00	100,36	100,36	100,36	100,36	100,36	111,14	10,7	11,1	11,1
3.74 - Soins personnels	5 086	99,30	99,63	100,05	100,10	100,10	100,04	100,39	0,3	0,4	1,1
3.74.1 - Soins capillaires pour homme	1 262	98,93	98,72	98,72	98,72	98,72	98,72	99,16	0,4	-0,8	0,2
3.74.2 - Soins capillaires et esthétiques pour femme	3 824	99,44	99,93	100,50	100,57	100,57	100,49	100,80	0,3	0,8	1,4
3.75 - Services de santé	4 960	99,77	100,50	100,50	100,50	100,75	100,75	100,75	-	0,7	1,0
3.75.1 - Consultation médicale	3 510	100,00	100,70	100,70	100,70	101,05	101,05	101,05	-	1,1	1,1
3.75.2 - Frais d'hospitalisation	319	96,33	100,10	100,10	100,10	100,10	100,10	100,10	-	0,1	3,9
3.75.3 - Soins dentaire	1 131	100,00	100,00	100,00	100,00	100,00	100,00	100,00	-	-	-
3.76 - Transports publics	44 701	86,94	91,46	84,69	88,90	102,86	118,82	100,28	-15,6	0,3	15,3
3.76.1 - Transports en commun zone urbaine	869	100,00	100,00	100,00	100,00	100,00	100,00	100,00	-	-	-
3.76.2 - Transports en commun hors zone urbaine	847	100,00	100,00	100,00	100,00	100,00	100,00	100,00	-	-	-
3.76.3 - Transport par taxi	154	100,00	100,00	100,00	100,00	100,00	100,00	103,24	3,2	3,2	3,2
3.76.4 - Location de véhicules	1 976	99,30	102,17	102,17	102,17	102,17	102,17	102,17	-	2,2	2,9
3.76.5 - Transport international	31 230	82,12	87,70	78,89	84,50	102,71	123,99	97,11	-21,7	-2,9	18,3
3.76.6 - Transport inter insulaire	9 625	100,00	100,03	100,03	100,03	101,61	101,61	110,46	8,7	10,5	10,5
3.77 - Services d'utilisation de véhicules privés	5 129	99,81	100,23	100,23	100,23	100,37	100,51	100,58	0,1	0,6	0,8
3.77.2 - Entretien et frais connexes au véhicule	5 129	99,81	100,23	100,23	100,23	100,37	100,51	100,58	0,1	0,6	0,8
3.78 - Postes et télécommunications	47 347	100,00	99,95	110,92	110,92	110,92	110,92	110,92	-	10,9	10,9
3.78.1 - Services postaux	1 412	99,92	103,92	103,92	103,92	104,17	104,17	104,17	-	4,2	4,3
3.78.2 - Frais d'installation et de communication téléphonique	45 935	100,00	99,84	111,11	111,11	111,11	111,11	111,11	-	11,1	11,1
3.79 - Frais d'enseignement	6 335	98,63	100,04	100,04	100,04	100,04	100,04	100,04	-	-	1,4
3.79.1 - Frais de scolarité	5 862	98,52	100,00	100,00	100,00	100,00	100,00	100,00	-	-	1,5
3.79.2 - Frais d'auto école	473	100,00	100,59	100,59	100,59	100,59	100,59	100,59	-	0,6	0,6
3.81 - Spectacles	12 829	99,78	100,09	100,09	99,64	99,90	99,90	99,61	-0,3	-0,4	-0,2
3.81.1 - Cinéma et location de supports filmographiques	9 772	99,80	100,00	100,00	99,41	99,80	99,80	99,41	-0,4	-0,6	-0,4
3.81.2 - Autres spectacles	3 057	99,71	100,39	100,39	100,39	100,24	100,24	100,24	-	0,2	0,5
3.82 - Hôtels, restaurants, cantines	86 192	99,53	100,66	100,73	100,75	101,54	101,43	102,30	0,9	2,3	2,8
3.82.1 - Hôtellerie	5 557	101,62	101,05	101,05	101,05	100,92	100,92	100,92	-	0,9	-0,7
3.82.2 - Restauration	71 920	99,74	100,71	100,79	100,81	101,76	101,62	102,67	1,0	2,7	2,9
3.82.3 - Service de cantine	8 715	96,53	100,00	100,00	100,00	100,19	100,19	100,19	-	0,2	3,8
3.83 - Consommation dans les bars	1 535	99,55	100,22	99,63	99,66	100,54	100,46	101,06	0,6	1,1	1,5
3.83.1 - Consommation de boissons non alcoolisées	512	100,09	100,73	100,75	100,84	101,10	101,59	101,86	0,3	1,9	1,8
3.83.2 - Consommation de boissons alcoolisées	492	100,30	99,60	97,69	97,69	98,23	97,47	98,04	0,6	-2,0	-2,2
3.83.3 - Consommation de crèmes glacées	531	98,27	100,27	100,34	100,34	102,15	102,15	103,11	0,9	3,1	4,9
3.84 - Services de vacances, de sport	9 225	98,74	102,89	103,72	103,72	105,79	105,79	105,79	-	5,8	7,1
3.84.1 - Voyages et vacances	5 245	100,00	102,00	103,40	103,40	106,95	106,95	106,95	-	6,9	6,9
3.84.2 - Services liés aux loisirs	3 780	97,20	104,10	104,10	104,10	104,10	104,10	104,10	-	4,1	7,1
3.85 - Services divers	55 664	99,96	100,65	100,65	100,65	100,25	100,26	100,27	-	0,3	0,3
3.85.1 - Réparation de matériel audio visuel	536	100,00	100,00	100,00	100,00	100,00	100,00	100,00	-	-	-
3.85.2 - Travaux de photographie	971	100,00	82,81	82,81	82,81	82,81	82,81	83,30	0,6	-16,7	-16,7
3.85.3 - Assurances	46 345	99,96	101,11	101,11	101,11	100,61	100,61	100,61	-	0,6	0,6
3.85.4 - Autres services individuels	7 812	99,96	100,22	100,22	100,22	100,37	100,44	100,44	-	0,4	0,5

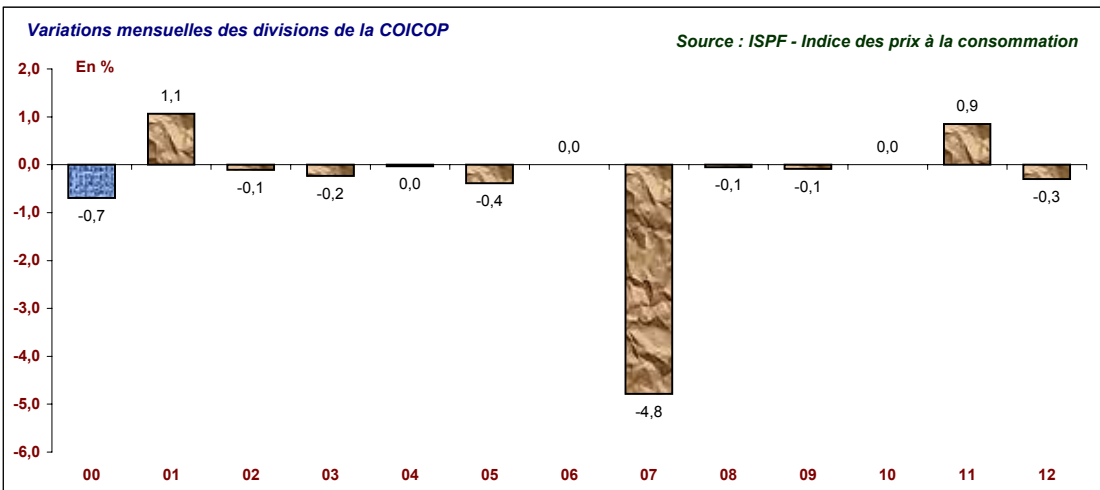


0 - Indice général

01 - Produits alimentaires et boissons non alcoolisées
02 - Boissons alcoolisées, tabac
03 - Articles d'habillement et articles chaussants
04 - Logement, eau, électricité, gaz et autres combustibles
05 - Ameublement, équipement ménager et entretien courant de la maison
06 - Santé
07 - Transports
08 - Communications
09 - Loisirs et culture
10 - Enseignement, Education
11 - Hôtellerie, cafés, restauration
12 - Autres biens et services

**Information méthodologique**

La contribution au taux de croissance se définit comme le rapport entre le taux de croissance pondéré de la division et le taux de croissance pondéré de l'indice général. Ce poids est alors ramené en point d'indice. Le taux de croissance des divisions n'est qu'une composante de l'évolution de l'indice général, sa pondération permet d'en spécifier l'importance. Les contributions peuvent être en valeur absolue supérieures à la variation de l'indice général car un taux de croissance peut être positif ou négatif. Des compensations s'effectuent alors entre variations positives et négatives. La somme des contributions en points donne la variation de l'indice général.



Plus fortes contributions à la hausse et à la baisse au niveau groupe

Contributions en point d'indice et variations en %		Contrib.	Var. Mens	Var. / Jan	Var / 12 mois
<b>A la hausse</b>					
01.1 - Produits alimentaires		0,24	1,2	6,0	8,4
11.1 - Services de restauration		0,07	0,9	2,4	2,5
07.1 - Véhicules		0,01	0,1	-1,6	-0,7
09.3 - Autres articles et équipement de loisirs, jardins et animaux d'agrément		0,00	0,3	1,5	1,5
07.2 - Utilisation des véhicules personnels		0,00	0,1	13,9	13,4
05.2 - Articles de ménage en textiles		0,00	0,7	1,4	5,3
01.2 - Boissons non alcoolisées		0,00	-	1,8	1,3
03.2 - Articles chaussants		0,00	-	-6,8	-9,7
<b>A la baisse</b>					
07.3 - Services de transport		-0,69	-16,1	0,2	15,3
12.3 - Effets personnels non définis ailleurs		-0,02	-3,1	-3,8	-0,6
05.6 - Biens et services pour l'entretien courant de l'habitation		-0,02	-0,6	-0,2	0,9
03.1 - Articles d'habillement		-0,01	-0,3	-2,7	-4,7
09.1 - Équipements audiovisuels, photographiques et informatiques		-0,01	-0,6	-6,8	-12,9
12.1 - Soins personnels		-0,01	-0,2	0,1	1,0
04.1 - Loyers d'habitation réels		0,00	-	0,5	0,4
02.1 - Boissons alcoolisées		0,00	-0,1	1,1	0,3

Plus fortes contributions à la hausse et à la baisse au niveau classe

Contributions en point d'indice et variations en %		Contrib.	Variation mensuelle	Var. / Jan	Var / 12 mois
<b>A la hausse</b>					
01.1.3 - Poisson		0,28	10,9	30,4	36,9
07.3.4 - Transport de voyageurs par mer et voies navigables intérieures		0,08	14,6	14,7	14,1
11.1.1 - Restaurants, cafés et similaires		0,07	1,0	2,6	2,4
01.1.1 - Pains et céréales		0,02	0,5	3,8	1,9
03.1.4 - Nettoyage, réparation et location de vêtements		0,02	10,7	11,1	10,6
01.1.4 - Lait, fromages et œufs		0,01	0,5	5,2	8,7
01.1.6 - Fruits		0,01	1,0	-2,6	6,8
07.1.1 - Voitures particulières		0,01	0,1	-1,6	-0,7
<b>A la baisse</b>					
07.3.3 - Transport de voyageurs par air		-0,70	-20,1	-2,1	15,5
01.1.7 - Légumes		-0,04	-2,0	-0,2	13,1
03.1.2 - Vêtements		-0,02	-0,9	-3,6	-6,8
01.1.2 - Viande		-0,02	-0,4	1,2	-0,8
05.6.1 - Articles de ménage non durables		-0,02	-0,6	-0,2	0,9
01.1.8 - Sucre, confitures, miel, chocolat et confiserie		-0,02	-1,6	5,2	8,3
12.3.1 - Articles de bijouterie, de joaillerie et d'horlogerie		-0,01	-4,7	-3,5	3,4
02.1.2 - Vin		-0,01	-0,9	0,8	-1,2

**Série de l'indice général : base 100 décembre 2007**

	En indices												En %			
	Année	Jan	Fev	Mar	Avr	Mai	Jun	Jul	Aou	Sep	Oct	Nov	Dec	Var. Aou / Jul	Var sur Jan	Var / 12 mois
Indice général	2008	99,51	99,60	100,44	100,59	100,69	101,67	103,79	103,07					-0,7	3,1	4,3
	2007	97,61	97,67	98,28	98,02	98,18	99,06	99,40	98,79	98,71	98,96	99,30	100,00	-0,6	0,7	1,4
	2006	95,45	95,67	95,77	95,64	96,05	97,06	97,84	97,38	97,31	97,30	97,33	98,12	-0,5	1,6	3,4
	2005	93,56	93,07	93,31	93,10	93,45	93,85	94,50	94,14	94,91	94,87	95,18	95,83	-0,4	0,5	1,0

	En indices												En %			
	Année	Jan	Fev	Mar	Avr	Mai	Jun	Jul	Aou	Sep	Oct	Nov	Dec	Var. Aou / Jul	Var sur Jan	Var / 12 mois
Indice Ouvrier	2008	99,96	100,29	100,90	101,81	101,67	102,35	103,99	104,17					0,2	4,2	4,9
	2007	98,62	98,60	98,90	98,89	98,96	99,23	99,48	99,30	99,35	99,35	99,70	100,00	-0,2	0,5	0,7
	2006	96,65	96,81	97,20	97,08	97,49	97,83	98,72	98,58	98,61	98,61	98,55	98,77	-0,1	1,4	3,1
	2005	95,24	95,21	95,22	95,16	95,30	95,39	95,64	95,64	96,51	96,54	96,79	97,21	-	0,5	1,0

**Séries d'indices agrégés : base 100 décembre 2007**

	En indices												En %			
	Année	Jan	Fev	Mar	Avr	Mai	Jun	Jul	Aou	Sep	Oct	Nov	Dec	Var. Aou / Jul	Var sur Jan	Var / 12 mois
Indice hors tabac	2008	99,50	99,59	100,45	100,60	100,70	101,68	103,83	103,10					-0,7	3,1	3,0
	2007	98,99	98,54	98,61	99,14	98,94	99,06	99,78	100,06	99,55	99,47	99,70	100,00	0,3	1,8	1,3
	2006	97,10	96,69	96,90	97,02	96,87	97,19	98,01	98,73	98,35	98,27	98,27	98,27	0,7	2,4	3,1
	2005	94,93	94,79	94,26	94,52	94,30	94,66	95,08	95,73	95,36	96,17	96,11	96,43	0,7	1,1	1,5

	En indices												En %			
	Année	Jan	Fev	Mar	Avr	Mai	Jun	Jul	Aou	Sep	Oct	Nov	Dec	Var. Aou / Jul	Var sur Jan	Var / 12 mois
Indice hors tabac et alcools	2008	99,47	99,56	100,44	100,58	100,69	101,69	103,89	103,15					-0,7	3,1	3,7
	2007	99,09	99,11	99,20	99,32	99,49	99,51	99,49	99,51	99,55	99,58	99,72	100,00	-	0,7	0,8
	2006	97,51	97,61	97,61	97,68	97,64	97,98	98,13	98,72	98,73	98,83	98,76	98,83	0,6	1,5	2,8
	2005	95,97	96,25	95,72	95,81	95,80	95,93	95,90	96,04	96,25	97,03	97,01	97,25	0,1	0,1	0,4

	En indices												En %			
	Année	Jan	Fev	Mar	Avr	Mai	Jun	Jul	Aou	Sep	Oct	Nov	Dec	Var. Aou / Jul	Var sur Jan	Var / 12 mois
Indice hors transport aérien international	2008	100,27	100,42	100,86	101,41	101,28	101,54	102,92	103,30					0,4	3,3	3,2
	2007	98,99	98,53	98,60	99,12	98,93	99,06	99,78	100,07	99,55	99,47	99,70	100,00	0,3	1,8	1,3
	2006	97,46	97,03	97,23	97,30	97,16	97,31	98,04	98,74	98,34	98,27	98,26	98,26	0,7	2,0	2,8
	2005	95,25	95,10	94,58	94,84	94,61	94,98	95,40	96,07	95,68	96,50	96,46	96,78	0,7	1,1	1,5

**Plus fortes variations mensuelles dans l'indice au niveau classe de la COICOP : base 100 décembre 2007**

	2007	2008						En %								
		Aou	Mar	Avr	Mai	Jun	Jul	Aou	Var. Mens	Var sur Jan	Var / 12 mois					
<b>A la hausse</b>																
1	Transport de voyageurs par mer et voies navigables intérieures	100,53	98,81	98,81	98,81	100,13	100,13	114,72	14,6	14,7	14,1					
2	Poisson	95,26	108,88	115,16	109,44	120,70	117,58	130,37	10,9	30,4	36,9					
3	Nettoyage, réparation et location de vêtements	100,53	100,36	100,36	100,36	100,36	100,36	111,14	10,7	11,1	10,6					
4	Fruits	91,20	96,29	94,49	98,30	97,48	96,43	97,43	1,0	-2,6	6,8					
5	Restaurants, cafés et similaires	100,27	100,70	100,76	100,79	101,73	101,60	102,63	1,0	2,6	2,4					
6	Jeux, jouets et passe-temps	101,01	111,63	110,67	109,85	109,74	109,74	110,53	0,7	10,5	9,4					
7	Spiritueux	100,25	100,64	100,17	100,13	100,22	99,87	100,56	0,7	0,6	0,3					
8	Articles de ménage en textiles	96,35	98,37	99,95	99,90	100,48	100,75	101,44	0,7	1,4	5,3					
9	Lait, fromages et œufs	96,82	104,59	104,67	104,87	104,14	104,65	105,21	0,5	5,2	8,7					
10	Pains et céréales	101,85	98,90	99,37	99,67	102,15	103,24	103,76	0,5	3,8	1,9					
11	Animaux d'agrément et produits liés	100,98	101,86	99,78	99,39	99,49	100,01	100,51	0,5	0,5	-0,5					
12	Jardins, plantes et fleurs	98,44	102,12	99,77	99,82	103,01	98,75	99,15	0,4	-0,8	0,7					
13	Salons de coiffure et esthétique corporelle	98,43	99,63	100,05	100,10	100,10	100,04	100,39	0,3	0,4	2,0					
14	Transport de voyageurs par route	100,53	100,00	100,00	100,00	100,00	100,00	100,27	0,3	0,3	-0,3					
15	Bière	100,07	100,43	100,75	100,89	101,46	101,33	101,57	0,2	1,6	1,5					

**A la baisse**

1	Transport de voyageurs par air	84,76	89,19	81,05	86,18	103,01	122,48	97,89	-20,1	-2,1	15,5
2	Articles de bijouterie, de joaillerie et d'horlogerie	93,39	102,61	102,51	101,13	101,24	101,24	96,53	-4,7	-3,5	3,4
3	Autres articles vestimentaires et accessoires du vêtement	77,66	98,62	99,18	98,82	98,82	98,82	96,64	-2,2	-3,4	24,4
4	Équipement de téléphone et de télécopie	116,20	99,17	98,97	101,51	95,95	95,88	93,77	-2,2	-6,2	-19,3
5	Appareils électriques pour les soins personnels et autres appareils	87,81	96,25	96,79	96,63	96,70	96,74	94,78	-2,0	-5,2	7,9
6	Légumes	88,28	99,63	98,55	101,17	101,33	101,86	99,83	-2,0	-0,2	13,1
7	Autres effets personnels	100,97	98,28	97,75	97,52	97,52	97,42	95,87	-1,6	-4,1	-5,1
8	Sucre, confitures, miel, chocolat et confiserie	97,21	104,87	104,96	106,09	105,96	106,90	105,24	-1,6	5,2	8,3
9	Équipement informatique	109,32	88,51	88,03	86,86	83,70	81,25	80,21	-1,3	-19,8	-26,6
10	Équipements de sport, de camping et de loisirs en plein air	102,26	100,94	102,76	102,73	95,90	95,37	94,39	-1,0	-5,6	-7,7
11	Vêtements	103,37	98,95	97,30	97,57	97,29	97,27	96,36	-0,9	-3,6	-6,8
12	Vin	101,99	101,25	101,72	102,11	101,84	101,66	100,77	-0,9	0,8	-1,2
13	Articles de papeterie et de dessin	93,18	106,54	104,44	104,96	103,57	103,05	102,38	-0,7	2,4	9,9
14	Équipement photographique et cinématographique, instruments d'optique	115,29	137,14	136,51	134,49	128,88	128,88	128,05	-0,6	28,1	11,1
15	Articles de ménage non durables	98,90	101,31	99,99	100,42	100,33	100,41	99,79	-0,6	-0,2	0,9

EVOLUTION DES DIVISIONS DE LA COICOP SUR LES 12 DERNIERS MOIS : BASE 100 DÉCEMBRE 2007

