



N° 385

Septembre 2008

Dépôt légal : Octobre 2008

Directeur de la publication :
Hervé BACHERÉ

Auteur de la publication
Olivier CHAMPION

Vente et abonnement : 47 34 42

Prix au numéro :

En Polynésie française : 600 F.CFP

Hors Polynésie française : 750 F.CFP

Abonnement : 12 numéros

En Polynésie française : 6 000 F.CFP

Hors Polynésie française : 7 500 F.CFP

ISSN 1247 - 7370

© ISPF 2008

B.P. 395 - 98 713 Papeete

Tél : (689) 47 34 34 - Fax : (689) 42 72 52

Courriel : ispf@ispf.pf

SPÉCIAL

INDICE DES PRIX À LA CONSOMMATION

Septembre 2008

UN INDICE GÉNÉRAL DE 103,14

+ 0,1 % pour le mois de septembre 2008

+ 3,1 % depuis le 1er janvier

+ 4,5 % sur les 12 derniers mois

UN INDICE OUVRIER DE 104,30

Analyse

L'indice des prix à la consommation s'établit à 103,14 en septembre 2008, soit une augmentation de 0,1 %. Cette progression est étroitement liée à l'instauration des nouvelles grilles tarifaires de début d'année scolaire (forte augmentation des cantines et des frais de scolarité). Ainsi, les tarifs de "l'hôtellerie, cafés, restauration" sont en hausse de 1,4 % et ceux de la division "enseignement, éducation" de 10,1%. La légère baisse des prix des "produits alimentaires et boissons non alcoolisées" (-0,2 %) est gommée par l'augmentation des prix des "boissons alcoolisées, tabacs" (+0,8 %).

L'augmentation constatée dans "l'hôtellerie, cafés, restauration" est essentiellement due aux cantines (+9,3 %) qui répercutent annuellement l'augmentation des prix dans l'alimentaire ainsi que les revalorisations du SMIG et des charges sociales. Dans la même division, les tarifs des "services d'hébergement" sont en hausse de 1,1 %.

Pour l'année scolaire 2008-2009, les parents sont davantage mis à contribution dans le financement de la scolarité de leurs enfants. C'est le cas notamment en maternelle et au primaire (+11,5 %) ainsi que dans l'enseignement post secondaire non supérieur (+18,3 %).

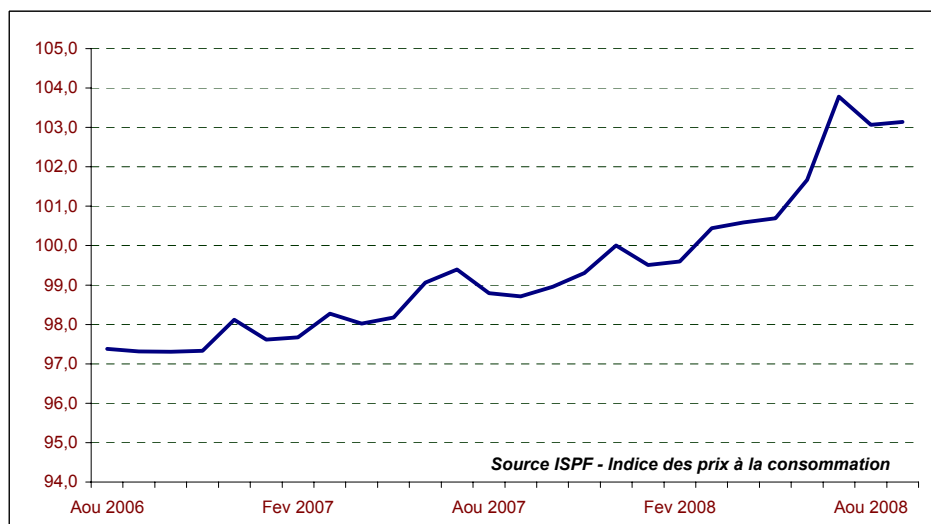
Les baisses des prix du poisson (-3,2 %), des légumes (-3,0 %) et des viandes (-0,1 %) expliquent l'évolution des prix des produits alimentaires. Les augmentations des prix de la bière (+1,2 %) et du vin (+1,3 %) déterminent celle des prix des boissons alcoolisées.

La baisse des prix de la division "transports" (-0,5 %) limite l'évolution générale de l'indice. Elle résulte essentiellement de la réduction des tarifs des "transports de voyageurs par air" (-3,1 %) et de l'augmentation des prix des "voitures particulières" (+0,3 %). Hors transport aérien international, l'indice général progresse de 0,2 %.

La baisse d'un point du taux réduit de TVA s'est logiquement répercutée sur les tarifs de "l'électricité" (-0,9 %) et sur certains produits alimentaires. Cependant, son incidence s'avère limitée sur l'indice général. A l'issue de ce troisième trimestre, avec +4,5 % en glissement annuel et +3,1 % depuis le mois de janvier, 2008 s'affiche déjà comme une année à forte inflation au regard des résultats passés.

Evolution de l'indice des prix à la consommation au cours de 24 derniers mois

- Base 100 Décembre 2007 -



RÉSULTATS EN NOMENCLATURE COICOP

- BASE 100 DÉCEMBRE 2007 -

Division	Pondération	Indice							Variations en %		
		2007		2008					Sur 1 mois	Depuis le 1er janvier	Gliss. sur 12 mois
Groupe		Sep	Avr	Mai	Jun	Jul	Aou	Sep			
0 - Indice général	1 000 000	98,71	100,59	100,69	101,67	103,79	103,07	103,14	0,1	3,1	4,5
01 - Produits alimentaires et boissons non alcoolisées	228 173	97,92	103,07	102,78	104,10	104,39	105,50	105,34	-0,2	5,3	7,6
01.1 - Produits alimentaires	202 561	97,61	103,26	102,90	104,40	104,72	105,97	105,55	-0,4	5,5	8,1
01.2 - Boissons non alcoolisées	25 612	100,50	101,58	101,87	101,74	101,83	101,84	103,68	1,8	3,7	3,2
02 - Boissons alcoolisées, tabac	34 543	100,93	100,70	100,85	100,97	100,84	100,74	101,51	0,8	1,5	0,6
02.1 - Boissons alcoolisées	24 596	101,14	101,06	101,27	101,44	101,26	101,11	102,20	1,1	2,2	1,0
02.2 - Tabac	9 947	100,39	99,82	99,82	99,82	99,82	99,82	99,84	-	-0,2	-0,6
03 - Articles d'habillement et articles chaussants	30 514	100,38	98,32	98,26	96,95	96,84	96,61	95,60	-1,1	-4,4	-4,8
03.1 - Articles d'habillement	25 283	100,42	97,61	97,84	97,59	97,57	97,30	96,18	-1,1	-3,8	-4,2
03.2 - Articles chaussants	5 231	100,28	101,91	100,39	93,70	93,14	93,16	92,64	-0,6	-7,4	-7,6
04 - Logement, eau, électricité, gaz et autres combustibles	179 675	100,24	100,43	100,40	100,42	103,80	103,77	103,44	-0,3	3,4	3,2
04.1 - Loyers d'habitation réels	101 415	100,05	100,28	100,26	100,27	100,59	100,54	100,46	-0,1	0,5	0,4
04.3 - Entretien et réparation du logement	13 919	100,35	102,87	102,60	102,79	102,84	102,78	102,46	-0,3	2,5	2,1
04.4 - Adduction d'eau et autres services relatifs au logement	11 376	100,50	100,87	100,87	100,87	100,87	100,87	100,87	-	0,9	0,4
04.5 - Électricité, gaz et autres combustibles	52 965	100,51	100,01	100,01	100,02	110,79	110,79	109,93	-0,8	9,9	9,4
05 - Ameublement, équipement ménager et entretien courant de la maison	56 204	99,43	98,93	99,03	98,98	99,03	98,65	98,89	0,2	-1,1	-0,5
05.1 - Meubles, articles d'ameublement, tapis et autres revêtements de sol	5 803	101,02	92,04	92,36	92,80	92,63	92,19	92,00	-0,2	-8,0	-8,9
05.2 - Articles de ménage en textiles	3 161	97,89	99,95	99,90	100,48	100,75	101,44	101,17	-0,3	1,2	3,3
05.3 - Appareils ménagers	8 746	100,56	99,81	99,05	98,47	98,57	98,27	97,48	-0,8	-2,5	-3,1
05.4 - Verrerie, vaisselle et ustensiles de ménage	3 179	101,07	97,51	97,07	97,10	97,23	97,10	97,03	-0,1	-3,0	-4,0
05.5 - Outillage pour la maison et le jardin	5 791	98,26	99,73	99,62	99,63	99,61	99,61	99,95	0,3	-	1,7
05.6 - Biens et services pour l'entretien courant de l'habitation	29 524	99,00	99,99	100,42	100,33	100,41	99,79	100,50	0,7	0,5	1,5
06 - Santé	7 378	100,34	99,78	99,76	99,73	99,72	99,72	99,43	-0,3	-0,6	-0,9
06.1 - Produits et appareils thérapeutiques; matériel médical	3 529	100,28	99,33	99,30	99,23	99,20	99,20	98,60	-0,6	-1,4	-1,7
06.2 - Services de consultation externe	3 530	100,50	100,20	100,20	100,20	100,20	100,20	100,20	-	0,2	-0,3
06.3 - Services hospitaliers	319	99,17	100,10	100,10	100,10	100,10	100,10	100,10	-	0,1	0,9
07 - Transports	178 654	95,10	95,90	96,85	100,39	108,38	103,20	102,64	-0,5	2,6	7,9
07.1 - Véhicules	86 806	98,81	100,06	99,26	98,43	98,34	98,42	98,68	0,3	-1,3	-0,1
07.2 - Utilisation des véhicules personnels	49 123	100,83	100,06	100,54	100,43	113,78	113,89	113,99	0,1	14,0	13,1
07.3 - Services de transport	42 725	84,21	83,99	88,36	102,83	119,39	100,16	97,56	-2,6	-2,4	15,9
08 - Communications	48 597	100,94	110,60	110,68	110,52	110,52	110,46	110,43	-	10,4	9,4
08.1 - Services postaux	1 412	100,50	103,92	103,92	104,17	104,17	104,17	104,35	0,2	4,3	3,8
08.3 - Équipement et service de téléphone et de télécopie	47 185	100,95	110,78	110,86	110,69	110,69	110,63	110,59	-	10,6	9,6
09 - Loisirs et culture	64 541	99,90	100,65	100,44	100,60	100,00	99,92	99,82	-0,1	-0,2	-0,1
09.1 - Équipements audiovisuels, photographiques et informatiques	9 183	104,80	96,94	96,24	94,88	93,71	93,16	92,98	-0,2	-7,0	-11,3
09.2 - Autres biens durables importants pour les loisirs et la culture	1 989	77,31	89,98	89,98	89,98	89,90	89,90	89,90	-	-10,1	16,3
09.3 - Autres articles et équipement de loisirs, jardins et animaux d'agrément	17 326	100,01	102,63	102,41	102,74	101,23	101,51	101,63	0,1	1,6	1,6
09.4 - Services récréatifs et culturels	20 726	100,50	99,95	99,67	99,83	99,83	99,68	99,39	-0,3	-0,6	-1,1
09.5 - Édition, presse et papeterie	10 072	98,59	102,26	102,56	102,15	102,01	101,83	101,74	-0,1	1,7	3,2
09.6 - Voyages à forfait	5 245	100,50	103,40	103,40	106,95	106,95	106,95	106,95	-	6,9	6,4
10 - Enseignement, Education	5 539	100,50	100,00	100,00	100,00	100,00	100,00	110,06	10,1	10,1	9,5
10.1 - Enseignement maternel et primaire	1 687	100,50	100,00	100,00	100,00	100,00	100,00	111,46	11,5	11,5	10,9
10.2 - Enseignement secondaire	2 440	100,50	100,00	100,00	100,00	100,00	100,00	105,80	5,8	5,8	5,3
10.3 - Enseignement post-secondaire non supérieur	1 153	100,50	100,00	100,00	100,00	100,00	100,00	118,33	18,3	18,3	17,7
10.4 - Enseignement supérieur	259	100,50	100,00	100,00	100,00	100,00	100,00	104,17	4,2	4,2	3,7
11 - Hôtellerie, cafés, restauration	88 050	100,24	100,70	100,73	101,52	101,41	102,27	103,72	1,4	3,7	3,5
11.1 - Services de restauration	82 170	100,22	100,68	100,71	101,57	101,45	102,37	103,85	1,4	3,8	3,6
11.2 - Services d'hébergement	5 880	100,50	100,99	100,99	100,87	100,87	100,87	101,93	1,1	1,9	1,4
12 - Autres biens et services	78 132	99,99	100,74	100,68	100,41	100,45	100,15	101,32	1,2	1,3	1,3
12.1 - Soins personnels	21 754	98,80	100,22	100,24	100,27	100,37	100,13	100,31	0,2	0,3	1,5
12.3 - Effets personnels non définis ailleurs	5 790	100,23	100,11	99,30	99,36	99,31	96,19	96,44	0,3	-3,6	-3,8
12.4 - Protection sociale	1 125	100,50	100,82	100,82	101,88	101,88	101,88	101,11	-0,8	1,1	0,6
12.5 - Assurances	46 345	100,50	101,11	101,11	100,61	100,61	100,61	102,49	1,9	2,5	2,0
12.7 - Heure de main d'oeuvre pour réparation pour un appareil audio visuel po	3 118	100,46	100,04	100,04	100,04	100,21	100,21	100,21	-	0,2	-0,3

RÉSULTATS EN NOMENCLATURE IPC

- BASE 100 DÉCEMBRE 2007 -

Grands groupes	Pondération	Indice							Variations en %		
		2007	2008						Sur 1 mois	Depuis le 1er janvier	Gliss sur 12 mois
		Sep	Avr	Mai	Jun	Jul	Aou	Sep			
0 - Indice général	1 000 000	98,71	100,59	100,69	101,67	103,79	103,07	103,14	0,1	3,1	4,5
1 - Alimentation	255 487	99,17	102,84	102,61	103,80	104,04	105,01	104,97	-	5,0	5,9
1.11 - Boulangerie Pâtisserie	33 243	99,78	99,94	100,18	103,24	103,49	103,70	103,39	-0,3	3,4	3,6
1.12 - Autres produits à base de céréales	8 878	96,65	96,93	97,45	97,75	101,85	103,50	104,58	1,1	4,6	8,2
1.13 - Viandes de boucherie	18 623	99,65	106,02	101,58	98,20	100,96	100,98	99,29	-1,7	-0,7	-0,4
1.14 - Viandes de porc et charcuterie	13 573	98,29	100,05	99,58	99,30	101,02	100,39	101,74	1,3	1,7	3,5
1.15 - Volailles, lapins et gibiers	11 808	99,36	103,28	103,81	105,47	103,76	102,58	103,46	0,9	3,5	4,1
1.16 - Autres produits contenant de la viande	7 588	98,71	101,13	100,52	100,36	100,83	101,11	100,61	-0,5	0,6	1,9
1.17 - Produits de la pêche	25 654	99,01	115,16	109,44	120,70	117,58	130,37	126,21	-3,2	26,2	27,5
1.18 - Laits et fromages	19 504	97,43	105,35	105,58	104,86	105,51	105,80	105,71	-0,1	5,7	8,5
1.19 - œufs	3 346	100,00	99,99	99,99	99,99	99,99	101,79	101,56	-0,2	1,6	1,6
1.20 - Beurres et corps gras	7 316	99,32	110,34	109,72	111,13	111,88	111,72	111,99	0,2	12,0	12,8
1.21 - Légumes	20 934	100,11	97,09	100,27	100,58	100,54	99,20	96,88	-2,3	-3,1	-3,2
1.22 - Fruits	10 569	100,99	96,04	99,21	97,86	97,79	97,08	101,13	4,2	1,1	0,1
1.23 - Sucres et produits à base de sucre	6 746	97,92	99,74	100,62	101,58	101,46	101,73	103,20	1,4	3,2	5,4
1.24 - Produits alimentaires divers	15 711	97,07	106,66	107,82	107,26	108,13	107,08	107,91	0,8	7,9	11,2
1.25 - Boissons alcoolisées	24 596	100,22	101,06	101,27	101,44	101,26	101,11	102,20	1,1	2,2	2,0
1.26 - Cafés et thés	3 434	99,45	101,02	101,58	101,93	101,68	101,34	103,43	2,1	3,4	4,0
1.27 - Autres boissons non alcoolisées	23 964	99,97	101,40	101,63	101,41	101,63	101,62	103,23	1,6	3,2	3,3
2 - Produits manufacturés	347 194	99,34	99,87	99,71	99,32	102,72	102,54	102,41	-0,1	2,4	3,1
2.31 - Vêtements de dessus pour hommes et jeunes gens	3 816	101,42	99,88	101,86	101,91	101,89	100,70	98,57	-2,1	-1,4	-2,8
2.32 - Vêtements de dessus pour femmes et jeunes filles	5 775	101,77	91,21	90,41	89,36	89,26	87,17	86,50	-0,8	-13,5	-15,0
2.33 - Vêtements de dessus pour enfants	10 404	99,53	100,63	100,45	100,47	100,47	100,38	98,89	-1,5	-1,1	-0,6
2.34 - Lingerie, bonneterie pour hommes	448	97,59	96,93	96,93	96,93	96,93	96,93	96,93	-	-3,1	-0,7
2.35 - Lingerie, bonneterie pour femmes	662	103,43	93,55	93,53	93,36	93,53	93,53	93,53	-	-6,5	-9,6
2.36 - Lingerie, bonneterie pour enfants	473	100,00	92,13	95,50	95,50	95,50	91,14	91,14	-	-8,9	-8,9
2.37 - Vêtements de travail, de sport	983	98,40	93,12	96,88	96,88	96,88	96,88	96,40	-0,5	-3,6	-2,0
2.38 - Accessoires du vêtement	322	100,00	98,53	97,91	97,91	97,91	97,91	97,91	-	-2,1	-2,1
2.39 - Articles chaussants	5 231	102,67	101,91	100,39	93,70	93,14	93,16	92,64	-0,6	-7,4	-9,8
2.41 - Tissus, fils et mercerie	998	100,00	100,51	100,51	100,51	100,51	99,31	98,79	-0,5	-1,2	-1,2
2.42 - Linge de maison, textiles d'ameublement	2 008	99,48	100,30	100,23	100,55	100,97	102,02	101,60	-0,4	1,6	2,1
2.51 - Mobilier	6 702	101,95	93,72	93,91	94,37	94,14	93,77	93,63	-0,2	-6,4	-8,2
2.52 - Tapis, revêtements de sol	666	98,79	96,61	96,39	97,41	97,92	98,15	98,15	-	-1,9	-0,6
2.53 - Gros appareils ménagers	7 602	98,51	99,17	98,27	97,62	97,62	97,28	96,37	-0,9	-3,6	-2,2
2.54 - Petits appareils ménagers électriques	1 094	102,56	104,49	104,67	104,54	105,36	105,36	105,42	0,1	5,4	2,8
2.55 - Articles de ménage	7 043	99,12	98,65	98,68	98,45	99,97	99,20	99,64	0,4	-0,4	0,5
2.56 - Articles d'électricité, quincaillerie	12 563	99,50	102,61	102,30	102,53	102,59	102,52	102,14	-0,4	2,1	2,6
2.57 - Savons de ménage, produits d'entretien	22 388	98,50	100,10	100,69	100,69	100,32	99,72	100,49	0,8	0,5	2,0
2.58 - Articles de toilette, de soins	20 197	99,35	100,10	100,10	100,12	100,25	99,90	99,97	0,1	-	0,6
2.59 - Véhicules	96 428	98,55	100,11	99,62	98,82	98,75	98,82	99,07	0,3	-0,9	0,5
2.61 - Articles de papeterie	3 237	98,06	103,86	104,43	103,03	102,59	102,02	101,68	-0,3	1,7	3,7
2.62 - Livres, journaux	7 304	99,76	101,24	101,46	101,40	101,40	101,40	101,44	-	1,4	1,7
2.63 - Photo optique non médicale	1 223	100,83	118,19	117,39	115,19	113,92	113,59	115,60	1,8	15,6	14,7
2.64 - Articles électro acoustiques	5 881	102,25	97,79	97,98	96,72	96,37	95,66	94,68	-1,0	-5,3	-7,4
2.65 - Autres articles de loisir	21 214	96,84	99,35	98,90	98,65	97,09	97,16	97,28	0,1	-2,7	0,5
2.66 - Combustibles, énergie	86 795	100,00	99,98	99,98	99,99	114,09	114,14	113,61	-0,5	13,6	13,6
2.67 - Tabacs	9 947	99,50	99,82	99,82	99,82	99,82	99,82	99,84	-	-0,2	0,3
2.68 - Produits manufacturés divers	5 790	100,63	100,11	99,30	99,36	99,31	96,19	96,44	0,3	-3,6	-4,2
3 - Services	397 319	97,85	99,80	100,34	102,37	104,55	102,30	102,62	0,3	2,6	4,9
3.71 - Loyer, eau	110 073	99,60	100,35	100,33	100,34	100,63	100,59	100,51	-0,1	0,5	0,9
3.72 - Réparation et entretien de logements et d'appareils ménagers	7 041	100,00	99,91	99,91	99,91	99,91	99,91	100,08	0,2	0,1	0,1
3.73 - Ressemelage, nettoyage, teinturerie	1 402	100,00	100,36	100,36	100,36	100,36	111,14	111,14	-	11,1	11,1
3.74 - Soins personnels	5 086	99,33	100,05	100,10	100,10	100,04	100,39	100,43	-	0,4	1,1
3.75 - Services de santé	4 960	99,92	100,50	100,50	100,75	100,75	100,75	101,00	0,2	1,0	1,1
3.76 - Transports publics	44 701	84,44	84,69	88,90	102,86	118,82	100,28	97,78	-2,5	-2,2	15,8
3.77 - Services d'utilisation de véhicules privés	5 129	99,81	100,23	100,23	100,37	100,51	100,58	101,17	0,6	1,2	1,4
3.78 - Postes et télécommunications	47 347	100,00	110,92	110,92	110,92	110,92	110,92	110,93	-	10,9	10,9
3.79 - Frais d'enseignement	6 335	100,00	100,04	100,04	100,04	100,04	100,04	108,96	8,9	9,0	9,0
3.81 - Spectacles	12 829	100,00	100,09	99,64	99,90	99,90	99,61	99,67	0,1	-0,3	-0,3
3.82 - Hôtels, restaurants, cantines	86 192	99,81	100,73	100,75	101,54	101,43	102,30	103,77	1,4	3,8	4,0
3.83 - Consommation dans les bars	1 535	99,82	99,63	99,66	100,54	100,46	101,06	101,69	0,6	1,7	1,9
3.84 - Services de vacances, de sport	9 025	100,00	103,72	103,72	105,79	105,79	105,79	105,01	-0,7	5,0	5,0
3.85 - Services divers	55 664	100,00	100,65	100,65	100,25	100,26	100,27	101,82	1,5	1,8	1,8

RÉSULTATS DÉTAILLÉS EN NOMENCLATURE COICOP

- BASE 100 DÉCEMBRE 2007 -

Divisions Groupes Classe	Pondération	Indice							Variations en %		
		2007	2008						Sur 1 mois	Depuis le 1er janvier	Gliss. sur 12 mois
		Sep	Avr	Mai	Jun	Jul	Aou	Sep			
0 - Indice général	1 000 000	98,71	100,59	100,69	101,67	103,79	103,07	103,14	0,1	3,1	4,5
01 - Produits alimentaires et boissons non alcoolisées	228 173	97,92	103,07	102,78	104,10	104,39	105,50	105,34	-0,2	5,3	7,6
<i>01.1 - Produits alimentaires</i>	<i>202 561</i>	<i>97,61</i>	<i>103,26</i>	<i>102,90</i>	<i>104,40</i>	<i>104,72</i>	<i>105,97</i>	<i>105,55</i>	<i>-0,4</i>	<i>5,5</i>	<i>8,1</i>
01.1.1 - Pains et céréales	41 811	102,95	99,37	99,67	102,15	103,24	103,76	103,75	-	3,8	0,8
01.1.2 - Viande	51 592	100,47	103,05	101,40	100,49	101,60	101,21	101,11	-0,1	1,1	0,6
01.1.3 - Poisson	25 654	96,78	115,16	109,44	120,70	117,58	130,37	126,21	-3,2	26,2	30,4
01.1.4 - Lait, fromages et œufs	21 921	98,59	104,67	104,87	104,14	104,65	105,21	105,12	-0,1	5,1	6,6
01.1.5 - Huiles et graisses	5 106	99,28	115,66	114,56	116,68	117,66	117,31	117,72	0,4	17,7	18,6
01.1.6 - Fruits	10 112	89,34	94,49	98,30	97,48	96,43	97,43	102,96	5,7	3,0	15,3
01.1.7 - Légumes	22 298	86,21	98,55	101,17	101,33	101,86	99,83	96,85	-3,0	-3,1	12,3
01.1.8 - Sucre, confitures, miel, chocolat et confiserie	11 199	96,39	104,96	106,09	105,96	106,90	105,24	107,86	2,5	7,9	11,9
01.1.9 - Produits alimentaires non définis ailleurs	12 868	99,00	101,68	102,88	102,71	103,01	103,07	102,72	-0,3	2,7	3,8
<i>01.2 - Boissons non alcoolisées</i>	<i>25 612</i>	<i>100,50</i>	<i>101,58</i>	<i>101,87</i>	<i>101,74</i>	<i>101,83</i>	<i>101,84</i>	<i>103,68</i>	<i>1,8</i>	<i>3,7</i>	<i>3,2</i>
01.2.1 - Café, thé, cacao	4 366	100,70	101,56	101,96	102,43	101,76	101,89	103,77	1,8	3,8	3,1
01.2.2 - Eaux minérales, boissons gazeuses et jus de fruits et de légumes	21 246	100,47	101,58	101,84	101,59	101,84	101,83	103,65	1,8	3,7	3,2
02 - Boissons alcoolisées, tabac	34 543	100,93	100,70	100,85	100,97	100,84	100,74	101,51	0,8	1,5	0,6
<i>02.1 - Boissons alcoolisées</i>	<i>24 596</i>	<i>101,14</i>	<i>101,06</i>	<i>101,27</i>	<i>101,44</i>	<i>101,26</i>	<i>101,11</i>	<i>102,20</i>	<i>1,1</i>	<i>2,2</i>	<i>1,0</i>
02.1.1 - Spiritueux	3 356	102,22	100,17	100,13	100,22	99,87	100,56	100,42	-0,1	0,4	-1,8
02.1.2 - Vin	9 931	101,84	101,72	102,11	101,84	101,66	100,77	102,08	1,3	2,1	0,2
02.1.3 - Bière	11 309	100,23	100,75	100,89	101,46	101,33	101,57	102,84	1,2	2,8	2,6
<i>02.2 - Tabac</i>	<i>9 947</i>	<i>100,39</i>	<i>99,82</i>	<i>99,82</i>	<i>99,82</i>	<i>99,82</i>	<i>99,82</i>	<i>99,84</i>	<i>-</i>	<i>-0,2</i>	<i>-0,6</i>
02.2.0 - Tabac	9 947	100,39	99,82	99,82	99,82	99,82	99,82	99,84	-	-0,2	-0,6
03 - Articles d'habillement et articles chaussants	30 514	100,38	98,32	98,26	96,95	96,82	96,61	95,60	-1,1	-4,4	-4,8
<i>03.1 - Articles d'habillement</i>	<i>25 283</i>	<i>100,42</i>	<i>97,61</i>	<i>97,84</i>	<i>97,59</i>	<i>97,57</i>	<i>97,30</i>	<i>96,18</i>	<i>-1,1</i>	<i>-3,8</i>	<i>-4,2</i>
03.1.1 - Tissus d'habillement	777	96,81	100,66	100,66	100,66	100,66	100,66	99,99	-0,7	-	3,3
03.1.2 - Vêtements	22 561	101,44	97,30	97,57	97,29	97,27	96,36	95,14	-1,3	-4,9	-6,2
03.1.3 - Autres articles vestimentaires et accessoires du vêtement	543	77,29	99,18	98,82	98,82	98,82	96,64	96,64	-	-3,4	25,0
03.1.4 - Nettoyage, réparation et location de vêtements	1 402	100,50	100,36	100,36	100,36	100,36	111,14	111,14	-	11,1	10,6
<i>03.2 - Articles chaussants</i>	<i>5 231</i>	<i>100,28</i>	<i>101,91</i>	<i>100,39</i>	<i>93,70</i>	<i>93,14</i>	<i>93,16</i>	<i>92,64</i>	<i>-0,6</i>	<i>-7,4</i>	<i>-7,6</i>
03.2.1 - Chaussures et autres articles chaussants, y compris la réparation	5 231	100,28	101,91	100,39	93,70	93,14	93,16	92,64	-0,6	-7,4	-7,6
04 - Logement, eau, électricité, gaz et autres combustibles	179 675	100,24	100,43	100,40	100,42	103,80	103,77	103,44	-0,3	3,4	3,2
<i>04.1 - Loyers d'habitation réels</i>	<i>101 415</i>	<i>100,05</i>	<i>100,28</i>	<i>100,26</i>	<i>100,27</i>	<i>100,59</i>	<i>100,54</i>	<i>100,46</i>	<i>-0,1</i>	<i>0,5</i>	<i>0,4</i>
04.1.1 - Loyers réels des locataires et sous-locataires	101 415	100,05	100,28	100,26	100,27	100,59	100,54	100,46	-0,1	0,5	0,4
<i>04.3 - Entretien et réparation du logement</i>	<i>13 919</i>	<i>100,35</i>	<i>102,87</i>	<i>102,60</i>	<i>102,79</i>	<i>102,84</i>	<i>102,78</i>	<i>102,46</i>	<i>-0,3</i>	<i>2,5</i>	<i>2,1</i>
04.3.1 - Produits pour l'entretien et la réparation du logement	7 022	100,17	105,96	105,41	105,81	105,91	105,78	104,94	-0,8	4,9	4,8
04.3.2 - Services d'entretien et de réparation du logement	6 897	100,50	99,91	99,91	99,91	99,91	99,91	100,09	0,2	0,1	-0,4
<i>04.4 - Adduction d'eau et autres services relatifs au logement</i>	<i>11 376</i>	<i>100,50</i>	<i>100,87</i>	<i>100,87</i>	<i>100,87</i>	<i>100,87</i>	<i>100,87</i>	<i>100,87</i>	<i>-</i>	<i>0,9</i>	<i>0,4</i>
04.4.1 - Adduction d'eau	6 161	100,50	101,61	101,61	101,61	101,61	101,61	101,61	-	1,6	1,1
04.4.2 - Enlèvement des ordures	5 215	100,50	100,00	100,00	100,00	100,00	100,00	100,00	-	-	-0,5
<i>04.5 - Électricité, gaz et autres combustibles</i>	<i>52 965</i>	<i>100,51</i>	<i>100,01</i>	<i>100,01</i>	<i>100,02</i>	<i>110,79</i>	<i>110,79</i>	<i>109,93</i>	<i>-0,8</i>	<i>9,9</i>	<i>9,4</i>
04.5.1 - Électricité	43 857	100,50	100,00	100,00	100,00	110,71	110,71	109,67	-0,9	9,7	9,1
04.5.2 - Gaz	8 887	100,50	100,00	100,00	100,00	111,36	111,36	111,36	-	11,4	10,8
04.5.4 - Combustibles solides	221	104,11	102,16	102,16	103,73	103,73	103,84	103,84	-	3,8	-0,3
05 - Ameublement, équipement ménager et entretien courant de la maison	56 204	99,43	98,93	99,03	98,98	99,03	98,65	98,89	0,2	-1,1	-0,5
<i>05.1 - Meubles, articles d'ameublement, tapis et autres revêtements de sol</i>	<i>5 803</i>	<i>101,02</i>	<i>92,04</i>	<i>92,36</i>	<i>92,80</i>	<i>92,63</i>	<i>92,19</i>	<i>92,00</i>	<i>-0,2</i>	<i>-8,0</i>	<i>-8,9</i>
05.1.1 - Meubles et articles d'ameublement	5 137	101,17	91,41	91,80	92,17	91,91	91,39	91,18	-0,2	-8,8	-9,9
05.1.2 - Tapis et autres revêtements de sol	666	99,82	96,61	96,39	97,41	97,92	98,15	98,15	-	-1,9	-1,7
<i>05.2 - Articles de ménage en textiles</i>	<i>3 161</i>	<i>97,89</i>	<i>99,95</i>	<i>99,90</i>	<i>100,48</i>	<i>100,75</i>	<i>101,44</i>	<i>101,17</i>	<i>-0,3</i>	<i>1,2</i>	<i>3,3</i>
05.2.0 - Articles de ménage en textiles	3 161	97,89	99,95	99,90	100,48	100,75	101,44	101,17	-0,3	1,2	3,3
<i>05.3 - Appareils ménagers</i>	<i>8 746</i>	<i>100,56</i>	<i>99,81</i>	<i>99,05</i>	<i>98,47</i>	<i>98,57</i>	<i>98,27</i>	<i>97,48</i>	<i>-0,8</i>	<i>-2,5</i>	<i>-3,1</i>
05.3.1 - Gros appareils ménagers électriques ou non	7 744	100,24	99,19	98,41	97,77	97,77	97,43	96,55	-0,9	-3,4	-3,7
05.3.2 - Petits appareils électroménagers	858	104,51	105,72	105,05	104,88	105,94	105,94	105,94	-	5,9	1,4
05.3.3 - Réparation d'appareils ménagers	144	100,50	100,00	100,00	100,00	100,00	100,00	100,00	-	-	-0,5
<i>05.4 - Verrerie, vaisselle et ustensiles de ménage</i>	<i>3 179</i>	<i>101,07</i>	<i>97,51</i>	<i>97,07</i>	<i>97,10</i>	<i>97,23</i>	<i>97,10</i>	<i>97,03</i>	<i>-0,1</i>	<i>-3,0</i>	<i>-4,0</i>
05.4.0 - Verrerie, vaisselle et ustensiles de ménage	3 179	101,07	97,51	97,07	97,10	97,23	97,10	97,03	-0,1	-3,0	-4,0
<i>05.5 - Outillage pour la maison et le jardin</i>	<i>5 791</i>	<i>98,26</i>	<i>99,73</i>	<i>99,62</i>	<i>99,63</i>	<i>99,61</i>	<i>99,61</i>	<i>99,95</i>	<i>0,3</i>	<i>-</i>	<i>1,7</i>
05.5.1 - Gros outillage et petit outillage	3 333	98,58	100,75	100,69	100,72	100,96	100,90	101,14	0,2	1,1	2,6
05.5.2 - Accessoires divers connexes à l'outillage	2 458	97,87	98,39	98,19	98,18	97,83	97,90	98,37	0,5	-1,6	0,5
<i>05.6 - Biens et services pour l'entretien courant de l'habitation</i>	<i>29 524</i>	<i>99,00</i>	<i>99,99</i>	<i>100,42</i>	<i>100,33</i>	<i>100,41</i>	<i>99,79</i>	<i>100,50</i>	<i>0,7</i>	<i>0,5</i>	<i>1,5</i>
05.6.1 - Articles de ménage non durables	29 524	99,00	99,99	100,42	100,33	100,41	99,79	100,50	0,7	0,5	1,5
06 - Santé	7 378	100,34	99,78	99,76	99,73	99,72	99,72	99,43	-0,3	-0,6	-0,9
<i>06.1 - Produits et appareils thérapeutiques; matériel médical</i>	<i>3 529</i>	<i>100,28</i>	<i>99,33</i>	<i>99,30</i>	<i>99,23</i>	<i>99,20</i>	<i>99,20</i>	<i>98,60</i>	<i>-0,6</i>	<i>-1,4</i>	<i>-1,7</i>
06.1.1 - Produits pharmaceutiques	2 581	100,54	98,95	98,91	98,65	98,60	98,60	97,68	-0,9	-2,3	-2,8
06.1.2 - Autres produits médicaux	159	99,12	100,30	100,30	103,18	103,18	103,18	104,87	1,6	4,9	5,8
06.1.3 - Produits et appareils thérapeutiques	789	100,50	100,29	100,29	100,29	100,29	100,29	100,29	-	0,3	-0,2
<i>06.2 - Services de consultation externe</i>	<i>3 530</i>	<i>100,50</i>	<i>100,20</i>	<i>100,20</i>	<i>100,20</i>	<i>100,20</i>	<i>100,20</i>	<i>100,20</i>	<i>-</i>	<i>0,2</i>	<i>-0,3</i>
06.2.1 - Services médicaux	2 080	100,50	100,00	100,00	100,00	100,00	100,00	100,00	-	-	-0,5
06.2.2 - Services dentaires	1 131	100,50	100,00	100,00	100,00	100,00	100,00	100,00	-	-	-0,5
06.2.3 - Services paramédicaux	319	100,50	102,27	102,27	102,27	102,27	102,27	102,27	-	2,3	1,8
<i>06.3 - Services hospitaliers</i>	<i>319</i>	<i>99,17</i>	<i>100,10</i>	<i>100,10</i>	<i>100,10</i>	<i>100,10</i>	<i>100,10</i>	<i>100,10</i>	<i>-</i>	<i>0,1</i>	<i>0,9</i>
06.3.0 - Services hospitaliers	319	99,17	100,10	100,10	100,10	100,10	100,10	100,10	-	0,1	0,9
07 - Transports	178 654	95,10	95,90	96,85	100,39	108,38	103,20	102,64	-0,5	2,6	7,9
<i>07.1 - Véhicules</i>	<i>86 806</i>	<i>98,81</i>	<i>100,06</i>	<i>99,26</i>	<i>98,43</i>	<i>98,34</i>	<i>98,42</i>	<i>98,68</i>	<i>0,3</i>	<i>-1,3</i>	<i>-0,1</i>
07.1.1 - Voitures particulières	82 858	98,87	100,10	99,26							

RÉSULTATS DÉTAILLÉS EN NOMENCLATURE COICOP (SUITE)

- BASE 100 DÉCEMBRE 2007 -

Divisions Groupes Classe	Pondération	Indice							Variations en %		
		2007	2008						Sur 1 mois	Depuis le 1er janvier	Gliss. sur 12 mois
		Sep	Avr	Mai	Jun	Jul	Aou	Sep			
0 - Indice général	1 000 000	98,71	100,59	100,69	101,67	103,79	103,07	103,14	0,1	3,1	4,5
07 - Transports	178 654	95,10	95,90	96,85	100,39	108,38	103,20	102,64	-0,5	2,6	7,9
07.2 - Utilisation des véhicules personnels	49 123	100,83	100,06	100,54	100,43	113,78	113,89	113,99	0,1	14,0	13,1
07.2.1 - Pièces détachées et accessoires pour les véhicules personnels	7 037	103,94	99,99	103,31	103,54	103,71	103,75	103,95	0,2	3,9	-
07.2.2 - Carburants et lubrifiants pour les véhicules personnels	34 508	100,36	99,92	99,93	99,71	118,63	118,76	118,76	-	18,8	18,3
07.2.3 - Entretien et réparation des véhicules personnels	4 875	100,50	100,24	100,24	100,39	100,53	100,61	101,24	0,6	1,2	0,7
07.2.4 - Autres services relatifs aux véhicules personnels	2 703	100,00	101,68	101,68	101,68	101,68	101,68	101,97	0,3	2,0	2,0
07.3 - Services de transport	42 725	84,21	83,99	88,36	102,83	119,39	100,16	97,56	-2,6	-2,4	15,9
07.3.2 - Transport de voyageurs par route	1 870	100,50	100,00	100,00	100,00	100,00	100,27	100,27	-	0,3	-0,2
07.3.3 - Transport de voyageurs par air	35 084	81,55	81,05	86,18	103,01	122,48	97,89	94,84	-3,1	-5,2	16,3
07.3.4 - Transport de voyageurs par mer et voies navigables intérieures	5 771	100,50	98,81	98,81	100,13	100,13	114,72	114,72	-	14,7	14,1
08 - Communications	48 597	100,94	110,60	110,68	110,52	110,52	110,46	110,43	-	10,4	9,4
08.1 - Services postaux	1 412	100,50	103,92	103,92	104,17	104,17	104,17	104,35	0,2	4,3	3,8
08.1.0 - Services postaux	1 412	100,50	103,92	103,92	104,17	104,17	104,17	104,35	0,2	4,3	3,8
08.3 - Équipement et service de téléphone et de télécopie	47 185	100,95	110,78	110,86	110,69	110,69	110,63	110,59	-	10,6	9,6
08.3.1 - Équipement de téléphone et de télécopie	1 250	114,77	98,97	101,51	95,95	95,95	93,77	92,57	-1,3	-7,4	-19,3
08.3.2 - Services de téléphone et de télécopie	45 935	100,50	111,11	111,11	111,11	111,11	111,11	111,11	-	11,1	10,6
09 - Loisirs et culture	64 541	99,90	100,65	100,44	100,60	100,00	99,92	99,82	-0,1	-0,2	-0,1
09.1 - Équipements audiovisuels, photographiques et informatiques	9 183	104,80	96,94	96,24	94,88	93,71	93,16	92,98	-0,2	-7,0	-11,3
09.1.1 - Appareils de réception, d'enregistrement et de reproduction du son et	2 767	105,22	95,77	95,06	95,08	94,09	93,61	93,61	-	-6,4	-11,0
09.1.2 - Équipement photographique et cinématographique, instruments d'opt	556	111,74	136,51	134,49	128,88	128,88	128,05	126,48	-1,2	26,5	13,2
09.1.3 - Équipement informatique	2 793	108,38	88,03	86,86	83,70	81,25	80,21	80,41	0,3	-19,6	-25,8
09.1.4 - Supports d'enregistrement	2 531	100,74	100,26	100,26	100,02	99,82	99,74	99,08	-0,7	-0,9	-1,6
09.1.5 - Réparation des équipements audiovisuels, photographiques et inform	536	100,50	100,00	100,00	100,00	100,00	100,00	100,00	-	-	-0,5
09.2 - Autres biens durables importants pour les loisirs et la culture	1 989	77,31	89,98	89,98	89,98	89,90	89,90	89,90	-	-10,1	16,3
09.2.1 - Biens durables pour les loisirs d'extérieur	1 418	86,67	101,61	101,61	101,61	101,49	101,49	101,49	-	1,5	17,1
09.2.2 - Biens durables pour les loisirs d'intérieur, y compris les instruments d	571	66,02	64,21	64,21	64,21	64,21	64,21	64,21	-	-35,8	-2,7
09.3 - Autres articles et équipement de loisirs, jardins et animaux d'agrément	17 326	100,01	102,63	102,41	102,74	101,23	101,51	101,63	0,1	1,6	1,6
09.3.1 - Jeux, jouets et passe-temps	2 931	101,17	110,67	109,85	109,74	109,74	110,53	110,09	-0,4	10,1	8,8
09.3.2 - Équipements de sport, de camping et de loisirs en plein air	2 372	96,91	102,76	102,73	95,90	95,37	94,39	94,30	-0,1	-5,7	-2,7
09.3.3 - Jardins, plantes et fleurs	6 246	99,89	99,77	99,82	103,01	98,75	99,15	98,83	-0,3	-1,2	-1,1
09.3.4 - Animaux d'agrément et produits liés	4 666	101,25	99,78	99,39	99,49	100,01	100,51	101,39	0,9	1,4	0,1
09.3.5 - Services vétérinaires et autres pour les animaux d'agrément	1 111	100,50	101,59	101,59	102,70	102,70	102,70	103,82	1,1	3,8	3,3
09.4 - Services récréatifs et culturels	20 726	100,50	99,95	99,67	99,83	99,83	99,68	99,39	-0,3	-0,6	-1,1
09.4.1 - Services sportifs et récréatifs	7 874	100,50	101,93	101,93	101,93	101,93	101,93	101,05	-0,9	1,1	0,6
09.4.2 - Services culturels	12 852	100,50	98,77	98,33	98,58	98,58	98,34	98,40	0,1	-1,6	-2,1
09.5 - Édition, presse et papeterie	10 072	98,59	102,26	102,56	102,15	102,01	101,83	101,74	-0,1	1,7	3,2
09.5.1 - Édition	1 679	98,87	101,94	102,00	101,94	101,94	101,94	101,94	-	1,9	3,1
09.5.2 - Journaux et périodiques	5 125	100,20	101,04	101,07	101,07	101,07	101,07	101,14	0,1	1,1	0,9
09.5.3 - Imprimés divers	500	100,41	101,00	103,68	103,02	103,02	103,02	102,80	-0,2	2,8	2,4
09.5.4 - Articles de papeterie et de dessin	2 768	95,40	104,44	104,96	103,57	103,05	102,38	101,98	-0,4	2,0	6,9
09.6 - Voyages à forfait	5 245	100,50	103,40	103,40	106,95	106,95	106,95	106,95	-	6,9	6,4
09.6.0 - Voyages à forfait	5 245	100,50	103,40	103,40	106,95	106,95	106,95	106,95	-	6,9	6,4
10 - Enseignement, Education	5 539	100,50	100,00	100,00	100,00	100,00	100,00	110,06	10,1	10,1	9,5
10.1 - Enseignement maternel et primaire	1 687	100,50	100,00	100,00	100,00	100,00	100,00	111,46	11,5	11,5	10,9
10.1.0 - Enseignement maternel et primaire	1 687	100,50	100,00	100,00	100,00	100,00	100,00	111,46	11,5	11,5	10,9
10.2 - Enseignement secondaire	2 440	100,50	100,00	100,00	100,00	100,00	100,00	105,80	5,8	5,8	5,3
10.2.0 - Enseignement secondaire	2 440	100,50	100,00	100,00	100,00	100,00	100,00	105,80	5,8	5,8	5,3
10.3 - Enseignement post-secondaire non supérieur	1 153	100,50	100,00	100,00	100,00	100,00	100,00	118,33	18,3	18,3	17,7
10.3.0 - Enseignement post-secondaire non supérieur	1 153	100,50	100,00	100,00	100,00	100,00	100,00	118,33	18,3	18,3	17,7
10.4 - Enseignement supérieur	259	100,50	100,00	100,00	100,00	100,00	100,00	104,17	4,2	4,2	3,7
10.4.0 - Enseignement supérieur	259	100,50	100,00	100,00	100,00	100,00	100,00	104,17	4,2	4,2	3,7
11 - Hôtellerie, cafés, restauration	88 050	100,24	100,70	100,73	101,52	101,41	102,27	103,72	1,4	3,7	3,5
11.1 - Services de restauration	82 170	100,22	100,68	100,71	101,57	101,45	102,37	103,85	1,4	3,8	3,6
11.1.1 - Restaurants, cafés et similaires	73 455	100,19	100,76	100,79	101,73	101,60	102,63	103,17	0,5	3,2	3,0
11.1.2 - Cantines	8 715	100,50	100,00	100,00	100,19	100,19	100,19	109,54	9,3	9,5	9,0
11.2 - Services d'hébergement	5 880	100,50	100,99	100,99	100,87	100,87	100,87	101,93	1,1	1,9	1,4
11.2.0 - Services d'hébergement	5 880	100,50	100,99	100,99	100,87	100,87	100,87	101,93	1,1	1,9	1,4
12 - Autres biens et services	78 132	99,99	100,74	100,68	100,41	100,45	100,15	101,32	1,2	1,3	1,3
12.1 - Soins personnels	21 754	98,80	100,22	100,24	100,27	100,37	100,13	100,31	0,2	0,3	1,5
12.1.1 - Salons de coiffure et esthétique corporelle	5 086	98,18	100,05	100,10	100,10	100,04	100,39	100,43	-	0,4	2,3
12.1.2 - Appareils électriques pour les soins personnels et autres appareils	1 476	91,34	96,79	96,63	96,70	96,74	94,78	95,19	0,4	-4,8	4,2
12.1.3 - Articles et produits pour les soins personnels	15 192	99,75	100,61	100,64	100,68	100,85	100,58	100,78	0,2	0,8	1,0
12.3 - Effets personnels non définis ailleurs	5 790	100,23	100,11	99,30	99,36	99,31	96,19	96,44	0,3	-3,6	-3,8
12.3.1 - Articles de bijouterie, de joaillerie et d'horlogerie	2 948	101,07	102,51	101,13	101,24	101,24	96,53	96,82	0,3	-3,2	-4,2
12.3.2 - Autres effets personnels	2 842	100,02	97,75	97,52	97,52	97,42	95,87	96,09	0,2	-3,9	-3,9
12.4 - Protection sociale	1 125	100,50	100,82	100,82	101,88	101,88	101,88	101,11	-0,8	1,1	0,6
12.4.0 - Protection sociale	1 125	100,50	100,82	100,82	101,88	101,88	101,88	101,11	-0,8	1,1	0,6
12.5 - Assurances	46 345	100,50	101,11	101,11	100,61	100,61	100,61	102,49	1,9	2,5	2,0
12.5.2 - Assurances liées au logement	5 571	100,50	100,32	100,32	100,32	100,32	100,32	100,48	0,2	0,5	-
12.5.3 - Assurances liées à la santé	3 640	100,50	111,08	111,08	110,39	110,39	110,39	111,08	0,6	11,1	10,5
12.5.4 - Assurances liées aux transports	34 603	100,50	100,37	100,37	99,77	99,77	99,77	102,18	2,4	2,2	1,7
12.5.5 - Autres assurances	2 531	100,50	100,00	100,00	100,00	100,00	100,00	100,00	-	-	-0,5
12.7 - Heure de main d oeuvre pour réparation pour un appareil audio visuel p	3 118	100,46	100,04	100,04	100,04	100,21	100,21	100,21	-	0,2	-0,3
12.7.0 - Autres services non définis ailleurs	3 118	100,46	100,04	100,04	100,04	100,21	100,21	100,21	-	0,2	-0,3

RÉSULTATS DÉTAILLÉS EN NOMENCLATURE IPC

- BASE 100 DÉCEMBRE 2007 -

Grands groupes Groupes Postes	Pondération	Indice							Variations en %		
		2007	2008						Sur 1 mois	Depuis le 1er janvier	Gliss. sur 12 mois
		Sep	Avr	Mai	Jun	Jul	Aou	Sep			
0 - Indice général	1 000 000	98,71	100,59	100,69	101,67	103,79	103,07	103,14	0,1	3,1	4,5
1 - Alimentation	255 487	99,17	102,84	102,61	103,80	104,04	105,01	104,97	-	5,0	5,9
<i>1.11 - Boulangerie Pâtisserie</i>	33 243	99,78	99,94	100,18	103,24	103,49	103,70	103,39	-0,3	3,4	3,6
1.11.1 - Pain	11 783	100,00	100,00	100,00	108,35	108,35	108,35	108,35	-	8,3	8,3
1.11.2 - Boulangerie fine	1 966	99,84	101,37	101,37	101,17	101,69	104,67	104,77	0,1	4,8	4,9
1.11.3 - Pâtisserie fraîche sucrée ou salée	13 232	99,03	98,15	98,22	98,37	99,07	99,06	98,96	-0,1	-1,0	-0,1
1.11.4 - Biscottes	431	101,26	107,65	107,95	107,95	108,32	106,44	108,16	1,6	8,2	6,8
1.11.5 - Biscuits et gâteaux sucrés ou salés emballés	5 831	101,07	102,92	104,16	104,42	104,03	104,40	102,67	-1,7	2,7	1,6
<i>1.12 - Autres produits à base de céréales</i>	8 878	96,65	96,93	97,45	97,75	101,85	103,50	104,58	1,1	4,6	8,2
1.12.1 - Farine	544	103,24	109,90	110,46	113,98	115,95	115,64	117,13	1,3	17,1	13,4
1.12.2 - Semoule et flocons de petits déjeuners	3 097	100,42	100,41	100,29	99,18	99,75	102,41	101,02	-1,4	1,0	0,6
1.12.3 - Desserts instantanés	310	99,73	88,56	88,85	89,22	89,63	89,49	89,49	-	-10,5	-10,3
1.12.4 - Pâtes	1 695	100,12	112,58	115,68	118,05	119,14	120,56	120,70	0,1	20,7	20,6
1.12.5 - Riz	3 232	91,15	87,16	87,18	87,37	96,29	97,61	101,20	3,7	1,2	11,0
<i>1.13 - Viandes de boucherie</i>	18 623	99,65	106,02	101,58	98,20	100,96	100,98	99,29	-1,7	-0,7	-0,4
1.13.1 - Bœuf à rôtir	8 168	102,85	105,63	105,69	100,36	106,26	103,86	101,44	-2,3	1,4	-1,4
1.13.2 - Bœuf à braiser ou à bouillir	4 176	97,66	102,92	88,36	85,35	85,57	87,33	88,11	0,9	-11,9	-9,8
1.13.3 - Bœuf haché	209	93,28	116,59	122,61	121,56	123,54	125,25	123,39	-1,5	23,4	32,3
1.13.4 - Veau à rôtir	2 335	98,54	119,01	115,89	115,23	116,38	124,70	123,43	-1,0	23,4	25,3
1.13.5 - Veau à braiser ou à bouillir	410	89,77	90,61	97,22	79,88	86,22	88,35	88,35	-	-11,7	-1,6
1.13.6 - Mouton à rôtir	2 416	100,23	103,81	94,97	96,45	94,89	95,08	91,72	-3,5	-8,3	-8,5
1.13.7 - Mouton à braiser ou à bouillir	909	92,29	102,59	106,37	106,37	106,37	99,42	95,34	-4,1	-4,7	3,3
<i>1.14 - Viandes de porc et charcuterie</i>	13 573	98,29	100,05	99,58	99,30	101,02	100,39	101,74	1,3	1,7	3,5
1.14.1 - Porc frais, congelé ou fumé	4 110	97,17	101,48	98,71	97,96	101,80	101,73	103,04	1,3	3,0	6,0
1.14.2 - Jambon	3 802	99,10	98,94	99,15	100,19	99,61	99,21	99,35	0,1	-0,7	0,3
1.14.3 - Pâtés	1 548	99,34	100,77	101,22	100,93	100,58	99,37	98,76	-0,6	-1,2	-0,6
1.14.4 - Saucisson	2 359	99,21	99,45	99,01	98,24	98,40	98,13	100,30	2,2	0,3	1,1
1.14.5 - Saucisse	1 754	96,99	98,91	101,41	99,95	105,74	103,35	108,00	4,5	8,0	11,3
<i>1.15 - Volailles, lapins et gibiers</i>	11 808	99,36	103,28	103,81	105,47	103,76	102,58	103,46	0,9	3,5	4,1
1.15.1 - Poulet entier ou en morceaux frais ou congelé	10 081	99,26	105,61	107,20	109,02	106,64	104,86	105,92	1,0	5,9	6,7
1.15.2 - Autre volaille fraîche, congelée ou fumée	1 727	100,04	82,14	77,83	78,56	80,10	81,77	81,72	-0,1	-18,3	-18,3
<i>1.16 - Autres produits contenant de la viande</i>	7 588	98,71	101,13	100,52	100,36	100,83	101,11	100,61	-0,5	0,6	1,9
1.16.1 - Plats cuisinés à base de viande	1 073	100,00	99,46	96,64	96,64	96,64	96,64	96,64	-	-3,4	-3,4
1.16.2 - Conserves à base de viande	4 971	100,16	102,15	102,36	102,12	102,17	102,63	103,73	1,1	3,7	3,6
1.16.3 - Triperie	1 544	93,66	98,94	97,31	97,31	99,38	99,32	93,47	-5,9	-6,5	-0,2
<i>1.17 - Produits de la pêche</i>	25 654	99,01	115,16	109,44	120,70	117,58	130,37	126,21	-3,2	26,2	27,5
1.17.1 - Poisson frais	15 247	100,70	119,95	105,86	125,22	118,47	132,38	127,05	-4,0	27,0	26,2
1.17.2 - Crustacés et autres mollusques frais ou congelés	8 210	94,75	109,87	116,86	117,15	119,32	134,38	130,61	-2,8	30,6	37,9
1.17.3 - Produits surgelés de la pêche	505	99,42	113,86	112,63	113,86	113,86	101,36	107,46	6,0	7,5	8,1
1.17.4 - Conserves à base de poisson	1 692	101,88	95,53	95,60	96,68	96,65	97,37	97,73	0,4	-2,3	-4,1
<i>1.18 - Lait et fromages</i>	19 504	97,43	105,35	105,58	104,86	105,51	105,80	105,71	-0,1	5,7	8,5
1.18.1 - Lait frais et longue conservation	3 797	100,36	105,73	105,46	105,65	104,15	105,62	105,88	0,2	5,9	5,5
1.18.2 - Lait en conserve	3 005	98,35	107,73	107,65	107,75	108,08	107,52	107,46	-0,1	7,5	9,3
1.18.3 - Crème fraîche	1 009	100,82	119,26	119,50	120,24	122,62	118,91	120,38	1,2	20,4	19,4
1.18.4 - Yaourts et laits gélifiés	4 007	96,88	101,56	101,94	100,14	100,09	101,83	102,40	0,6	2,4	5,7
1.18.5 - Fromages blancs et petits suisses	678	79,73	101,35	101,52	99,99	102,22	101,64	101,12	-0,5	1,1	26,8
1.18.6 - Fromages	7 008	97,71	105,03	105,56	104,55	106,51	106,26	105,43	-0,8	5,4	7,9
<i>1.19 - œufs</i>	3 346	100,00	99,99	99,99	99,99	99,99	101,79	101,56	-0,2	1,6	1,6
1.19.1 - œufs	3 346	100,00	99,99	99,99	99,99	99,99	101,79	101,56	-0,2	1,6	1,6
<i>1.20 - Beurres et corps gras</i>	7 316	99,32	110,34	109,72	111,13	111,88	111,72	111,99	0,2	12,0	12,8
1.20.1 - Beurre	2 397	97,95	121,72	122,25	124,14	123,51	122,28	120,26	-1,7	20,3	22,8
1.20.2 - Huile d'olive	304	102,15	112,48	105,74	109,64	108,15	102,18	108,61	6,3	8,6	6,3
1.20.3 - Huile d'arachide	864	97,40	115,83	114,92	116,20	120,62	121,36	123,88	2,1	23,9	27,2
1.20.4 - Autres huiles alimentaires	963	101,99	113,78	108,79	112,52	115,18	118,26	120,04	1,5	20,0	17,7
1.20.5 - Corps gras d'origine végétale ou animale	2 788	99,79	100,00	100,56	100,72	101,12	101,05	101,29	0,2	1,3	1,5
<i>1.21 - Légumes</i>	20 934	100,11	97,09	100,27	100,58	100,54	99,20	96,88	-2,3	-3,1	-3,2
1.21.1 - Légumes frais	15 465	100,18	95,61	99,42	99,83	99,94	97,94	94,98	-3,0	-5,0	-5,2
1.21.2 - Légumes surgelés	1 884	97,94	96,83	97,62	97,40	99,29	99,34	97,34	-2,0	-2,7	-0,6
1.21.3 - Légumes secs	535	99,99	100,53	102,74	105,35	106,66	110,03	109,60	-0,4	9,6	9,6
1.21.4 - Légumes en conserve	3 050	100,98	104,92	106,40	106,11	103,64	104,18	104,88	0,7	4,9	3,9
<i>1.22 - Fruits</i>	10 569	100,99	96,04	99,21	97,86	97,79	97,08	101,13	4,2	1,1	0,1
1.22.1 - Fruits frais	7 495	101,43	93,20	97,31	95,51	95,21	93,97	99,29	5,7	-0,7	-2,1
1.22.2 - Fruits secs	806	99,76	101,41	101,61	101,79	101,75	102,16	99,37	-2,7	-0,6	-0,4
1.22.3 - Fruits en conserve	579	100,56	100,82	100,28	99,85	99,33	100,86	98,45	-2,4	-1,5	-2,1
1.22.4 - Confitures	1 689	99,83	106,11	107,37	107,15	108,44	109,04	112,35	3,0	12,4	12,5
<i>1.23 - Sucres et produits à base de sucre</i>	6 746	97,92	99,74	100,62	101,58	101,46	101,73	103,20	1,4	3,2	5,4
1.23.1 - Sucres	1 113	96,92	100,35	104,65	104,32	104,16	103,97	101,68	-2,2	1,7	4,9
1.23.2 - Confiserie à base de sucre	1 744	99,71	97,38	97,61	101,49	101,97	102,33	107,95	5,5	7,9	8,3
1.23.3 - Chocolats	2 061	95,29	98,69	99,33	99,46	99,55	99,09	99,48	0,4	-0,5	4,4
1.23.4 - Cacao et préparations chocolatées	1 114	99,88	103,37	103,25	102,33	100,22	102,30	103,64	1,3	3,6	3,8
1.23.5 - Confiserie à base de chocolat	714	99,50	101,83	101,14	102,05	102,96	103,08	103,29	0,2	3,3	3,8

RÉSULTATS DÉTAILLÉS EN NOMENCLATURE IPC (SUITE 1)

- BASE 100 DÉCEMBRE 2007 -

Grands groupes Groupes Postes	Pondération	Indice							Variations en %		
		2007	2008						Sur 1 mois	Depuis le 1er janvier	Gliss. sur 12 mois
		Sep	Avr	Mai	Jun	Jul	Aou	Sep			
0 - Indice général	1 000 000	98,71	100,59	100,69	101,67	103,79	103,07	103,14	0,1	3,1	4,5
1 - Alimentation	255 487	99,17	102,84	102,61	103,80	104,04	105,01	104,97	-	5,0	5,9
1.24 - Produits alimentaires divers	15 711	97,07	106,66	107,82	107,26	108,13	107,08	107,91	0,8	7,9	11,2
1.24.1 - Epices et aromates	1 380	95,73	119,87	123,31	124,69	127,07	128,31	123,25	-3,9	23,3	28,8
1.24.2 - Condiments	1 274	100,18	99,91	104,53	103,28	103,73	103,42	104,21	0,8	4,2	4,0
1.24.3 - Sel	299	93,02	102,00	103,54	103,75	103,27	101,09	101,66	0,6	1,7	9,3
1.24.4 - Vinaigre	252	98,46	104,83	104,83	104,83	104,83	104,83	105,98	1,1	6,0	7,6
1.24.5 - Sauces	3 653	100,29	101,64	101,63	101,04	100,96	101,21	101,38	0,2	1,4	1,1
1.24.6 - Potages préparés	2 459	98,54	100,69	102,14	102,73	102,95	103,18	101,22	-1,9	1,2	2,7
1.24.7 - Crèmes glacées et sorbets	4 438	92,08	112,24	113,23	111,09	113,22	108,62	113,53	4,5	13,5	23,3
1.24.8 - Alimentation pour bébé	700	100,13	101,06	101,06	101,27	101,29	101,30	101,01	-0,3	1,0	0,9
1.24.9 - Autres légumes transformés	1 256	99,33	104,90	104,32	104,90	105,62	106,41	107,70	1,2	7,7	8,4
1.25 - Boissons alcoolisées	24 596	100,22	101,06	101,27	101,44	101,26	101,11	102,20	1,1	2,2	2,0
1.25.1 - Vins de consommation courante	4 175	100,85	99,57	100,48	100,00	100,61	98,61	100,40	1,8	0,4	-0,5
1.25.2 - Vins de qualité supérieure	5 615	101,30	103,42	103,42	103,31	102,50	102,45	103,44	1,0	3,4	2,1
1.25.3 - Bière	11 309	99,75	100,75	100,89	101,46	101,33	101,57	102,84	1,2	2,8	3,1
1.25.4 - Apéritifs alcoolisés	726	98,53	100,14	99,46	100,15	100,12	99,26	99,95	0,7	-	1,4
1.25.5 - Liqueurs et autres spiritueux	2 771	99,42	100,19	100,33	100,25	99,85	100,90	100,51	-0,4	0,5	1,1
1.26 - Cafés et thés	3 434	99,45	101,02	101,58	101,93	101,68	101,34	103,43	2,1	3,4	4,0
1.26.1 - Café torréfié	1 078	100,00	101,13	101,98	103,15	103,27	103,61	101,93	-1,6	1,9	1,9
1.26.2 - Café soluble	1 967	99,09	100,69	101,24	101,03	100,52	99,77	104,24	4,5	4,2	5,2
1.26.3 - Thé	389	99,78	101,58	101,37	102,38	102,41	102,28	102,65	0,4	2,6	2,9
1.27 - Autres boissons non alcoolisées	23 964	99,97	101,40	101,63	101,41	101,63	101,62	103,23	1,6	3,2	3,3
1.27.1 - Eaux minérales	9 268	100,09	102,42	102,63	102,73	102,88	103,19	105,65	2,4	5,7	5,6
1.27.2 - Jus de fruits ou de légumes	5 605	99,82	100,67	101,13	99,97	100,96	100,65	102,88	2,2	2,9	3,1
1.27.3 - Sirop	1 233	99,73	99,53	99,70	100,13	101,15	100,07	99,17	-0,9	-0,8	-0,6
1.27.4 - Sodas et limonades	7 858	99,97	101,03	101,14	101,12	100,72	100,74	101,33	0,6	1,3	1,4
2 - Produits manufacturés	347 194	99,34	99,87	99,71	99,32	102,72	102,54	102,41	-0,1	2,4	3,1
2.31 - Vêtements de dessus pour hommes et jeunes gens	3 816	101,42	99,88	101,86	101,91	101,89	100,70	98,57	-2,1	-1,4	-2,8
2.31.1 - Pantalons et shorts pour hommes et jeunes gens	1 865	100,98	102,57	102,64	102,65	102,65	102,44	102,35	-0,1	2,3	1,4
2.31.2 - Chemises et tee-shirt pour hommes et jeunes gens	1 483	102,30	96,65	101,50	101,60	101,57	98,86	93,65	-5,3	-6,3	-8,5
2.31.3 - Autres vêtements de dessus pour hommes et jeunes gens	468	100,00	100,00	100,00	100,00	100,00	100,00	100,00	-	-	-
2.32 - Vêtements de dessus pour femmes et jeunes filles	5 775	101,77	91,21	90,41	89,36	89,26	87,17	86,50	-0,8	-13,5	-15,0
2.32.1 - Pantalons et shorts pour femmes et jeunes filles	907	102,62	94,53	94,53	93,47	93,47	93,61	93,62	-	-6,4	-8,8
2.32.2 - Jupes	316	115,18	94,31	94,31	94,31	94,31	94,31	94,31	-	-5,7	-18,1
2.32.3 - Robes	2 287	100,36	97,32	95,08	92,58	92,32	86,64	84,92	-2,0	-15,1	-15,4
2.32.4 - Chemisiers et tee-shirt pour femmes et jeunes filles	2 265	101,06	82,64	82,71	82,79	82,79	82,79	82,71	-0,1	-17,3	-18,2
2.33 - Vêtements de dessus pour enfants	10 404	99,53	100,63	100,45	100,47	100,47	100,38	98,89	-1,5	-1,1	-0,6
2.33.1 - Pantalons et shorts pour enfant	910	100,00	96,66	96,66	96,66	96,66	96,66	96,66	0,2	-3,1	-3,1
2.33.2 - Robes et jupes pour enfant	2 725	100,00	102,27	100,69	100,76	100,76	100,15	94,04	-6,1	-6,0	-6,0
2.33.3 - Chemises et tee-shirts pour enfant	6 769	99,25	100,33	100,67	100,67	100,67	100,78	100,87	0,1	0,9	1,6
2.34 - Lingerie, bonneterie pour hommes	448	97,59	96,93	96,93	96,93	96,93	96,93	96,93	-	-3,1	-0,7
2.34.2 - Sous vêtements pour homme	448	97,59	96,93	96,93	96,93	96,93	96,93	96,93	-	-3,1	-0,7
2.35 - Lingerie, bonneterie pour femmes	662	103,43	93,55	93,53	93,36	93,53	93,53	93,53	-	-6,5	-9,6
2.35.1 - Autres sous vêtements pour femme	176	113,08	98,74	98,74	98,05	98,74	98,74	98,74	-	-1,3	-12,7
2.35.2 - Soutien gorge	486	99,89	91,23	91,21	91,21	91,21	91,21	91,21	-	-8,8	-8,7
2.36 - Lingerie, bonneterie pour enfants	473	100,00	92,13	95,50	95,50	95,50	91,14	91,14	-	-8,9	-8,9
2.36.2 - Sous vêtements pour enfant	473	100,00	92,13	95,50	95,50	95,50	91,14	91,14	-	-8,9	-8,9
2.37 - Vêtements de travail, de sport	983	98,40	93,12	96,88	96,88	96,88	96,88	96,40	-0,5	-3,6	-2,0
2.37.2 - Vêtements de sport	983	98,40	93,12	96,88	96,88	96,88	96,88	96,40	-0,5	-3,6	-2,0
2.38 - Accessoires du vêtement	322	100,00	98,53	97,91	97,91	97,91	97,91	97,91	-	-2,1	-2,1
2.38.1 - Chapeaux	220	100,00	103,71	103,71	103,71	103,71	103,71	103,71	-	3,7	3,7
2.38.2 - Ceintures	102	100,00	87,85	86,12	86,12	86,12	86,12	86,12	-	-13,9	-13,9
2.39 - Articles chaussants	5 231	102,67	101,91	100,39	93,70	93,14	93,16	92,64	-0,6	-7,4	-9,8
2.39.1 - Chaussures pour homme	1 726	103,45	101,34	100,59	100,43	100,49	100,58	99,23	-1,3	-0,8	-4,1
2.39.2 - Chaussures pour femme	1 361	100,64	102,24	98,59	98,67	98,68	97,98	97,58	-0,4	-2,4	-3,0
2.39.3 - Chaussures pour enfant	2 144	103,70	101,93	101,15	84,88	83,48	83,88	83,97	0,1	-16,0	-19,0
2.41 - Tissus, fils et mercerie	998	100,00	100,51	100,51	100,51	100,51	99,31	98,79	-0,5	-1,2	-1,2
2.41.1 - Tissus d'habillement	777	100,00	100,66	100,66	100,66	100,66	100,66	99,99	-0,7	-	-
2.41.2 - Produits de mercerie	221	100,00	100,00	100,00	100,00	100,00	94,61	94,61	-	-5,4	-5,4
2.42 - Linge de maison, textiles d'ameublement	2 008	99,48	100,30	100,23	100,55	100,97	102,02	101,60	-0,4	1,6	2,1
2.42.1 - Linge de maison	1 803	98,96	100,33	100,24	100,60	101,07	102,12	101,66	-0,5	1,7	2,7
2.42.2 - Tissus d'ameublement	205	105,61	100,00	100,00	100,00	100,00	101,04	101,04	-	1,0	-4,3
2.51 - Mobilier	6 702	101,95	93,72	93,91	94,37	94,14	93,77	93,63	-0,2	-6,4	-8,2
2.51.1 - Articles d'ameublement	4 635	102,70	90,80	91,24	91,64	91,36	90,79	90,55	-0,3	-9,5	-11,8
2.51.2 - Literie	1 153	100,00	99,14	99,14	100,17	100,17	100,24	100,24	-	0,2	0,2
2.51.3 - accessoires de mobilier	914	100,46	103,11	102,16	102,16	101,95	102,16	102,40	0,2	2,4	1,9
2.52 - Tapis, revêtements de sol	666	98,79	96,61	96,39	97,41	97,92	98,15	98,15	-	-1,9	-0,6
2.52.1 - Tapis, natte ou peue	183	100,00	100,02	99,17	99,17	99,17	100,02	100,02	-	-	-
2.52.2 - Revêtement de sol	483	98,36	95,31	95,31	96,71	97,40	97,40	97,40	-	-2,6	-1,0

RÉSULTATS DÉTAILLÉS EN NOMENCLATURE IPC (SUITE 2)

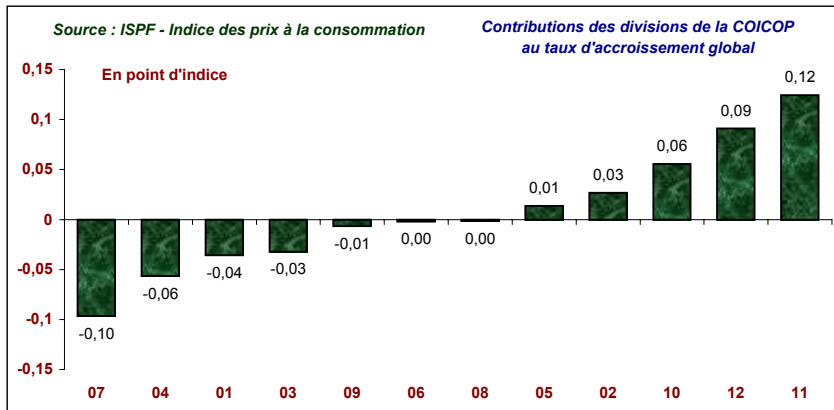
- BASE 100 DÉCEMBRE 2007 -

Grands groupes Groupes Postes	Pondération	Indice							Variations en %		
		2007	2008						Sur 1 mois	Depuis le 1er janvier	Gliss. sur 12 mois
		Sep	Avr	Mai	Jun	Jul	Aou	Sep			
0 - Indice général	1 000 000	98,71	100,59	100,69	101,67	103,79	103,07	103,14	0,1	3,1	4,5
2 - Produits manufacturés	347 194	99,34	99,87	99,71	99,32	102,72	102,54	102,41	-0,1	2,4	3,1
2.53 - Gros appareils ménagers	7 602	98,51	99,17	98,27	97,62	97,62	97,28	96,37	-0,9	-3,6	-2,2
2.53.1 - Cuisinières	1 454	99,86	108,56	108,82	108,82	108,82	107,48	107,48	-	7,5	7,6
2.53.2 - Réfrigérateurs et congélateurs	3 389	100,62	93,24	91,27	91,27	91,27	90,16	90,26	0,1	-9,7	-10,3
2.53.3 - Machines à laver	1 742	94,16	105,62	105,62	104,23	104,23	106,16	100,79	-5,1	0,8	7,0
2.53.4 - Aspirateur	304	99,69	96,30	96,30	96,81	96,81	96,81	97,89	1,1	-2,1	-1,8
2.53.5 - Machine à coudre	184	100,00	93,58	93,58	93,58	93,58	93,58	93,58	-	-6,4	-6,4
2.53.6 - Autres gros appareils électro ménagers	529	95,49	100,22	100,22	94,79	94,79	94,79	97,13	2,5	-2,9	1,7
2.54 - Petits appareils ménagers électriques	1 094	102,56	104,49	104,67	104,54	105,36	105,36	105,42	0,1	5,4	2,8
2.54.1 - Fer à repasser	119	111,17	95,65	95,65	95,65	95,65	95,65	95,65	-	-4,3	-14,0
2.54.2 - Petit électro ménager	739	101,97	107,58	106,79	106,59	107,84	107,84	107,84	-	7,8	5,8
2.54.3 - Autre appareil électrique à usage domestique	236	100,00	100,27	103,39	103,39	103,39	103,39	103,64	0,2	3,6	3,6
2.55 - Articles de ménage	7 043	99,12	98,65	98,68	98,45	99,97	99,20	99,64	0,4	-0,4	0,5
2.55.1 - Vaisselle	529	99,87	100,63	101,30	101,30	101,30	100,97	100,97	-	1,0	1,1
2.55.2 - Verrerie	597	97,55	96,92	96,92	96,92	96,92	96,92	96,22	-0,7	-3,8	-1,4
2.55.3 - Ustensiles de cuisine	313	99,28	99,11	99,09	99,09	99,80	99,08	99,53	0,5	-0,5	0,2
2.55.4 - Article métallique d'équipement ménager	599	101,07	98,89	98,89	98,89	99,21	99,23	99,34	0,1	-0,7	-1,7
2.55.5 - Autres articles d'équipement ménager	3 200	98,46	98,88	98,81	98,47	101,61	100,05	101,84	1,8	1,8	3,4
2.55.6 - Article plastique d'équipement ménager	1 805	99,90	97,94	98,00	97,69	97,83	97,82	96,52	-1,3	-3,5	-3,4
2.56 - Articles d'électricité, quincaillerie	12 563	99,50	102,61	102,30	102,53	102,59	102,52	102,14	-0,4	2,1	2,6
2.56.1 - Piles	776	100,36	95,13	95,05	94,93	94,59	94,49	94,43	-0,1	-5,6	-5,9
2.56.2 - Ampoules et néons	259	98,84	96,53	94,91	95,19	94,65	94,77	94,77	-	-5,2	-4,1
2.56.3 - Autre petit matériel électrique	1 035	99,60	98,22	98,46	98,74	98,75	98,92	99,33	0,4	-0,7	-0,3
2.56.4 - Outillage et produits de quincaillerie	10 493	99,44	103,83	103,48	103,73	103,85	103,74	103,24	-0,5	3,2	3,8
2.57 - Savons de ménage, produits d'entretien	22 388	98,50	100,10	100,69	100,69	100,32	99,72	100,49	0,8	0,5	2,0
2.57.1 - Savons ménagers	1 633	99,20	107,42	107,42	107,50	107,39	105,66	105,77	0,1	5,8	6,6
2.57.2 - Produits de nettoyage et détergents	4 392	99,16	100,67	100,96	100,96	101,09	101,19	101,82	0,6	1,8	2,7
2.57.3 - Lessives, assouplissants et autres produits d'entretien	13 320	97,62	100,40	101,19	101,20	100,48	99,27	100,33	1,1	0,3	2,8
2.57.4 - Désinfectants, insecticides et pièges à rongeurs	2 432	101,25	93,04	93,63	93,48	93,82	95,71	95,84	0,1	-4,2	-5,3
2.57.5 - Allumettes et bougies	611	100,14	101,40	101,40	101,40	101,40	101,40	101,40	-	1,4	1,3
2.58 - Articles de toilette, de soins	20 197	99,35	100,10	100,10	100,12	100,25	99,90	99,97	0,1	-	0,6
2.58.1 - Appareils électriques de soins individuels	481	100,00	99,51	98,26	98,26	98,36	91,77	91,77	-	-8,2	-8,2
2.58.2 - Articles métalliques de soins individuels	563	100,78	93,89	94,08	94,08	94,11	94,44	94,85	0,4	-5,2	-5,9
2.58.3 - Autres articles de soins individuels	432	100,00	97,59	98,15	98,39	98,39	98,39	99,23	0,9	-0,8	-0,8
2.58.4 - Savons d'hygiène corporelle	1 518	99,95	100,55	100,55	100,55	100,55	100,86	101,85	1,0	1,9	1,9
2.58.5 - Articles d'hygiène à base de papier, ouate, cellulose	6 599	99,77	102,18	102,02	102,05	101,93	102,22	102,15	-0,1	2,1	2,4
2.58.6 - Autres produits d'hygiène corporelle	6 934	98,29	99,15	99,37	99,42	99,89	98,99	99,27	0,3	-0,7	1,0
2.58.7 - Produits pharmaceutiques et articles liés à la santé	2 723	99,98	99,35	99,32	99,49	99,49	99,49	99,08	-0,4	-0,9	-0,9
2.58.8 - Homéopathie et pharmacopée chinoise	955	100,10	99,69	99,64	98,91	98,80	98,80	97,67	-1,1	-2,3	-2,4
2.59 - Véhicules	96 428	98,55	100,11	99,62	98,82	98,75	98,82	99,07	0,3	-0,9	0,5
2.59.1 - Véhicules automobiles	82 858	98,37	100,10	99,26	98,39	98,29	98,37	98,65	0,3	-1,4	0,3
2.59.2 - Véhicules deux roues à moteur	2 775	98,65	99,03	99,09	98,98	98,98	98,98	98,98	-	-1,0	0,3
2.59.3 - Véhicules deux roues sans moteur	1 662	99,89	101,21	101,21	101,45	101,45	101,45	101,45	-	1,5	1,6
2.59.4 - Pneumatiques	1 551	99,98	100,00	104,24	104,87	104,87	105,12	104,87	-0,2	4,9	4,9
2.59.5 - Autres accessoires automobiles	6 164	99,87	99,87	102,61	101,52	101,73	101,71	102,00	0,3	2,0	2,1
2.59.6 - Matériel de navigation, accessoires et entretien	1 418	100,00	101,61	101,61	101,61	101,49	101,49	101,49	-	1,5	1,5
2.61 - Articles de papeterie	3 237	98,06	103,86	104,43	103,03	102,59	102,02	101,68	-0,3	1,7	3,7
2.61.1 - Papiers, cahiers et enveloppes	889	98,85	102,44	102,73	102,73	103,74	102,86	106,45	3,5	6,4	7,7
2.61.2 - Stylos, crayons et recharges	875	97,88	101,11	102,27	97,30	97,54	95,21	94,46	-0,8	-5,5	-3,5
2.61.3 - Autres articles de papeterie	1 473	97,73	105,44	105,80	105,76	104,01	104,72	102,20	-2,4	2,2	4,6
2.62 - Livres, journaux	7 304	99,76	101,24	101,46	101,40	101,40	101,44	101,44	-	1,4	1,7
2.62.1 - Livres non scolaires	2 283	99,99	101,39	101,43	101,39	101,39	101,39	101,54	0,1	1,5	1,5
2.62.2 - Journaux, revues, périodiques	4 521	99,66	101,20	101,23	101,23	101,23	101,23	101,23	-	1,2	1,6
2.62.3 - Autres articles d'imprimerie	500	99,50	101,00	103,68	103,02	103,02	103,02	102,80	-0,2	2,8	3,3
2.63 - Photo optique non médicale	1 223	100,83	118,19	117,39	115,19	113,92	113,59	115,60	1,8	15,6	14,7
2.63.1 - Matériel de prise de vue	556	101,89	136,51	134,49	128,88	128,88	128,05	126,48	-1,2	26,5	24,1
2.63.4 - Support vidéo enregistré ou non	667	100,00	101,51	101,51	101,51	99,51	99,51	103,65	4,2	3,6	3,6
2.64 - Articles électro acoustiques	5 881	102,25	97,79	97,98	96,72	96,37	95,66	94,68	-1,0	-5,3	-7,4
2.64.2 - Matériel audio visuel	1 628	100,35	89,26	88,13	89,59	89,59	89,59	89,59	-	-10,4	-10,7
2.64.3 - Autre appareil électro acoustique	1 139	100,00	107,22	107,22	104,78	102,08	100,80	100,80	-	0,8	0,8
2.64.4 - Support musical enregistré ou non	1 864	100,28	100,00	100,00	99,68	100,11	100,00	97,65	-2,3	-2,3	-2,6
2.64.5 - Téléphones et téléphones cellulaires	1 250	109,00	98,97	101,51	95,95	95,88	93,77	92,57	-1,3	-7,4	-15,1
2.65 - Autres articles de loisir	21 214	96,84	99,35	98,90	98,65	97,09	97,16	97,28	0,1	-2,7	0,5
2.65.1 - Articles de jardin et de jardinage	8 285	94,07	99,78	99,76	102,15	98,97	99,27	99,17	-0,1	-0,8	5,4
2.65.2 - Articles de sport et de pêche	2 142	94,84	101,89	101,86	94,36	94,30	93,22	93,22	-	-6,8	-1,7
2.65.3 - Articles de camping	315	100,00	108,95	102,79	102,72	98,45	98,45	97,73	-0,7	-2,3	-2,3
2.65.4 - Jeux et jouets	2 442	100,69	112,24	111,24	111,32	111,32	112,27	111,75	-0,5	11,8	11,0
2.65.5 - Matériel informatique	2 793	100,33	88,03	86,86	83,70	81,25	80,21	80,41	0,3	-19,6	-19,9
2.65.6 - Instruments de musique	571	100,00	64,21	64,21	64,21	64,21	64,21	64,21	-	-35,8	-35,8
2.65.7 - Articles destinés à l'entretien des animaux domestiques	4 666	98,27	99,78	99,39	99,49	100,01	100,51	101,39	0,9	1,4	3,2

RÉSULTATS DÉTAILLÉS EN NOMENCLATURE IPC (SUITE 3)

- BASE 100 DÉCEMBRE 2007 -

Grands groupes Groupes Postes	Pondération	Indice							Variations en %		
		2007	2008						Sur 1 mois	Depuis le 1er janvier	Gliss. sur 12 mois
		Sep	Avr	Mai	Jun	Jul	Aou	Sep			
0 - Indice général	1 000 000	98,71	100,59	100,69	101,67	103,79	103,07	103,14	0,1	3,1	4,5
2 - Produits manufacturés	347 194	99,34	99,87	99,71	99,32	102,72	102,54	102,41	-0,1	2,4	3,1
2.66 - Combustibles, énergie	86 795	100,00	99,98	99,98	99,99	114,09	114,14	113,61	-0,5	13,6	13,6
2.66.1 - Combustibles solides	221	102,11	102,16	102,16	103,73	103,73	103,84	103,84	-	3,8	1,7
2.66.2 - Pétrole et fuels	5 251	100,00	100,00	100,00	100,00	122,40	122,40	122,40	-	22,4	22,4
2.66.3 - Carburant	28 579	100,00	99,93	99,93	99,93	118,65	118,82	118,82	-	18,8	18,8
2.66.4 - Gaz	8 887	100,00	100,00	100,00	100,00	111,36	111,36	111,36	-	11,4	11,4
2.66.5 - Electricité	43 857	100,00	100,00	100,00	100,00	110,71	110,71	109,67	-0,9	9,7	9,7
2.67 - Tabacs	9 947	99,50	99,82	99,82	99,82	99,82	99,82	99,84	-	-0,2	0,3
2.67.1 - Cigares et cigarettes	7 715	99,35	99,87	99,87	99,87	99,87	99,87	99,87	-	-0,1	0,5
2.67.2 - Tabacs et papier à cigarettes	2 232	100,00	99,65	99,65	99,65	99,65	99,65	99,75	0,1	-0,2	-0,2
2.68 - Produits manufacturés divers	5 790	100,63	100,11	99,30	99,36	99,31	96,19	96,44	0,3	-3,6	-4,2
2.68.1 - Produits et services d'horlogerie et de bijouterie	2 948	100,97	102,51	101,13	101,24	101,24	96,53	96,82	0,3	-3,2	-4,1
2.68.2 - Effets personnels	1 467	100,59	95,25	95,25	95,25	95,07	94,01	94,40	0,4	-5,6	-6,2
2.68.3 - Articles pour bébé	280	100,23	105,21	102,68	102,68	102,68	91,88	92,03	0,2	-8,0	-8,2
2.68.4 - Articles funéraires	1 095	100,00	99,26	99,26	99,26	99,26	99,26	99,26	-	-0,7	-0,7
3 - Services	397 319	97,85	99,80	100,34	102,37	104,55	102,30	102,62	0,3	2,6	4,9
3.71 - Loyer, eau	110 073	99,60	100,35	100,33	100,34	100,63	100,59	100,51	-0,1	0,5	0,9
3.71.1 - loyers d'habitation	101 415	99,54	100,28	100,26	100,27	100,59	100,54	100,46	-0,1	0,5	0,9
3.71.2 - Dépenses connexes à l'habitation	8 658	100,00	101,14	101,14	101,14	101,14	101,14	101,14	-	1,1	1,1
3.72 - Réparation et entretien de logements et d'appareils ménagers	7 041	100,00	99,91	99,91	99,91	99,91	99,91	100,08	0,2	0,1	0,1
3.72.1 - Réparations et entretien du logement	6 897	100,00	99,91	99,91	99,91	99,91	99,91	100,09	0,2	0,1	0,1
3.72.2 - Réparation d'appareils électroménagers	144	100,00	100,00	100,00	100,00	100,00	100,00	100,00	-	-	-
3.73 - Ressemelage, nettoyage, teinturerie	1 402	100,00	100,36	100,36	100,36	100,36	111,14	111,14	-	11,1	11,1
3.73.2 - Nettoyage, repassage, retouche	1 402	100,00	100,36	100,36	100,36	100,36	111,14	111,14	-	11,1	11,1
3.74 - Soins personnels	5 086	99,33	100,05	100,10	100,10	100,04	100,39	100,43	-	0,4	1,1
3.74.1 - Soins capillaires pour homme	1 262	98,93	98,72	98,72	98,72	98,72	99,16	99,16	-	-0,8	0,2
3.74.2 - Soins capillaires et esthétiques pour femme	3 824	99,48	100,50	100,57	100,57	100,49	100,80	100,86	0,1	0,9	1,4
3.75 - Services de santé	4 960	99,92	100,50	100,50	100,75	100,75	100,75	101,00	0,2	1,0	1,1
3.75.1 - Consultation médicale	3 510	100,00	100,70	100,70	101,05	101,05	101,05	101,40	0,3	1,4	1,4
3.75.2 - Frais d'hospitalisation	319	98,67	100,10	100,10	100,10	100,10	100,10	100,10	-	0,1	1,5
3.75.3 - Soins dentaire	1 131	100,00	100,00	100,00	100,00	100,00	100,00	100,00	-	-	-
3.76 - Transports publics	44 701	84,44	84,69	88,90	102,86	118,82	100,28	97,78	-2,5	-2,2	15,8
3.76.1 - Transports en commun zone urbaine	869	100,00	100,00	100,00	100,00	100,00	100,00	100,00	-	-	-
3.76.2 - Transports en commun hors zone urbaine	847	100,00	100,00	100,00	100,00	100,00	100,00	100,00	-	-	-
3.76.3 - Transport par taxi	154	100,00	100,00	100,00	100,00	100,00	103,24	103,24	-	3,2	3,2
3.76.4 - Location de véhicules	1 976	99,30	102,17	102,17	102,17	102,17	102,17	102,17	-	2,2	2,9
3.76.5 - Transport international	31 230	78,69	78,89	84,50	102,71	123,99	97,11	93,78	-3,4	-6,2	19,2
3.76.6 - Transport inter insulaire	9 625	100,00	100,03	100,03	101,61	101,61	110,46	110,46	-	10,5	10,5
3.77 - Services d'utilisation de véhicules privés	5 129	99,81	100,23	100,23	100,37	100,51	100,58	101,17	0,6	1,2	1,4
3.77.2 - Entretien et frais connexes au véhicule	5 129	99,81	100,23	100,23	100,37	100,51	100,58	101,17	0,6	1,2	1,4
3.78 - Postes et télécommunications	47 347	100,00	110,92	110,92	110,92	110,92	110,92	110,93	-	10,9	10,9
3.78.1 - Services postaux	1 412	100,00	103,92	103,92	104,17	104,17	104,17	104,35	0,2	4,3	4,3
3.78.2 - Frais d'installation et de communication téléphonique	45 935	100,00	111,11	111,11	111,11	111,11	111,11	111,11	-	11,1	11,1
3.79 - Frais d'enseignement	6 335	100,00	100,04	100,04	100,04	100,04	100,04	108,96	8,9	9,0	9,0
3.79.1 - Frais de scolarité	5 862	100,00	100,00	100,00	100,00	100,00	100,00	109,50	9,5	9,5	9,5
3.79.2 - Frais d'auto école	473	100,00	100,59	100,59	100,59	100,59	100,59	102,18	1,6	2,2	2,2
3.81 - Spectacles	12 829	100,00	100,09	99,64	99,90	99,90	99,61	99,67	0,1	-0,3	-0,3
3.81.1 - Cinéma et location de supports filmographiques	9 772	100,00	100,00	99,41	99,80	99,80	99,41	99,41	-	-0,6	-0,6
3.81.2 - Autres spectacles	3 057	100,00	100,39	100,39	100,24	100,24	100,24	100,51	0,3	0,5	0,5
3.82 - Hôtels, restaurants, cantines	86 192	99,81	100,73	100,75	101,54	101,43	102,30	103,77	1,4	3,8	4,0
3.82.1 - Hôtellerie	5 557	100,00	101,05	101,05	100,92	100,92	100,92	102,04	1,1	2,0	2,0
3.82.2 - Restauration	71 920	99,76	100,79	100,81	101,76	101,62	102,67	103,20	0,5	3,2	3,4
3.82.3 - Service de cantine	8 715	100,00	100,00	100,00	100,19	100,19	100,19	109,54	9,3	9,5	9,5
3.83 - Consommation dans les bars	1 535	99,82	99,63	99,66	100,54	100,46	101,06	101,69	0,6	1,7	1,9
3.83.1 - Consommation de boissons non alcoolisées	512	100,02	100,75	100,84	101,10	101,59	101,86	101,88	-	1,9	1,9
3.83.2 - Consommation de boissons alcoolisées	492	100,00	97,69	97,69	98,23	97,47	98,04	98,86	0,8	-1,1	-1,1
3.83.3 - Consommation de crèmes glacées	531	99,42	100,34	100,34	102,15	102,15	103,11	104,14	1,0	4,1	4,7
3.84 - Services de vacances, de sport	9 025	100,00	103,72	103,72	105,79	105,79	105,79	105,01	-0,7	5,0	5,0
3.84.1 - Voyages et vacances	5 245	100,00	103,40	103,40	106,95	106,95	106,95	106,95	-	6,9	6,9
3.84.2 - Services liés aux loisirs	3 780	100,00	104,10	104,10	104,10	104,10	104,10	102,24	-1,8	2,2	2,2
3.85 - Services divers	55 664	100,00	100,65	100,65	100,25	100,26	100,27	101,82	1,5	1,8	1,8
3.85.1 - Réparation de matériel audio visuel	536	100,00	100,00	100,00	100,00	100,00	100,00	100,00	-	-	-
3.85.2 - Travaux de photographie	971	100,00	82,81	82,81	82,81	82,81	83,30	83,30	-	-16,7	-16,7
3.85.3 - Assurances	46 345	100,00	101,11	101,11	100,61	100,61	100,61	102,49	1,9	2,5	2,5
3.85.4 - Autres services individuels	7 812	100,00	100,22	100,22	100,37	100,44	100,44	100,33	-0,1	0,3	0,3

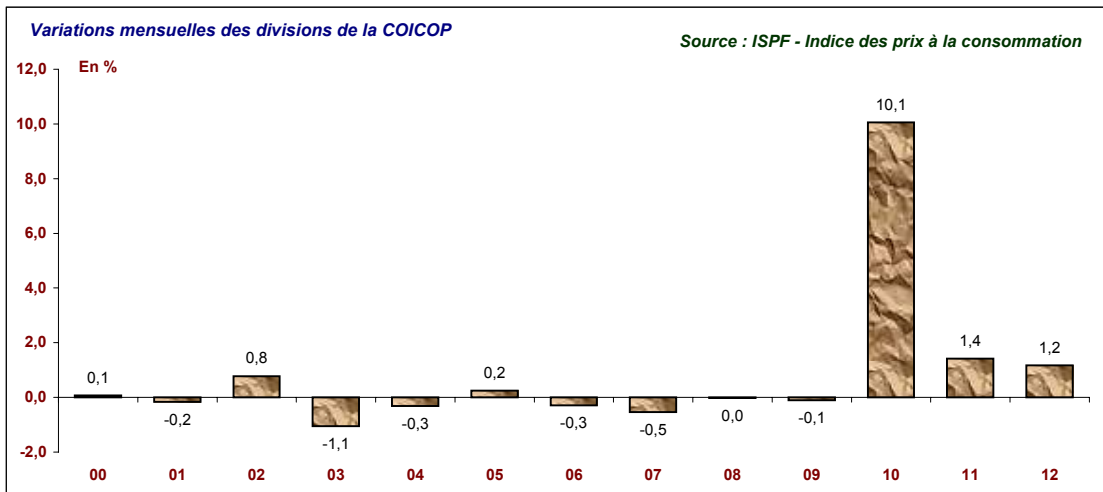


0 - Indice général

01 - Produits alimentaires et boissons non alcoolisées
02 - Boissons alcoolisées, tabac
03 - Articles d'habillement et articles chaussants
04 - Logement, eau, électricité, gaz et autres combustibles
05 - Ameublement, équipement ménager et entretien courant de la maison
06 - Santé
07 - Transports
08 - Communications
09 - Loisirs et culture
10 - Enseignement, Education
11 - Hôtellerie, cafés, restauration
12 - Autres biens et services

Information méthodologique

La contribution au taux de croissance se définit comme le rapport entre le taux de croissance pondéré de la division et le taux de croissance pondéré de l'indice général. Ce poids est alors ramené en point d'indice. Le taux de croissance des divisions n'est qu'une composante de l'évolution de l'indice général, sa pondération permet d'en spécifier l'importance. Les contributions peuvent être en valeur absolue supérieures à la variation de l'indice général car un taux de croissance peut être positif ou négatif. Des compensations s'effectuent alors entre variations positives et négatives. La somme des contributions en points donne la variation de l'indice général.



Plus fortes contributions à la hausse et à la baisse au niveau groupe

Contributions en point d'indice et variations en %		Contrib.	Var. Mens	Var. / Jan	Var / 12 mois
A la hausse					
11.1 - Services de restauration		0,12	1,4	3,8	3,6
12.5 - Assurances		0,09	1,9	2,5	2,0
01.2 - Boissons non alcoolisées		0,05	1,8	3,7	3,2
02.1 - Boissons alcoolisées		0,03	1,1	2,2	1,0
07.1 - Véhicules		0,02	0,3	-1,3	-0,1
10.3 - Enseignement post-secondaire non supérieur		0,02	18,3	18,3	17,7
05.6 - Biens et services pour l'entretien courant de l'habitation		0,02	0,7	0,5	1,5
10.1 - Enseignement maternel et primaire		0,02	11,5	11,5	10,9
A la baisse					
07.3 - Services de transport		-0,11	-2,6	-2,4	15,9
01.1 - Produits alimentaires		-0,08	-0,4	5,5	8,1
04.5 - Électricité, gaz et autres combustibles		-0,04	-0,8	9,9	9,4
03.1 - Articles d'habillement		-0,03	-1,1	-3,8	-4,2
04.1 - Loyers d'habitation réels		-0,01	-0,1	0,5	0,4
05.3 - Appareils ménagers		-0,01	-0,8	-2,5	-3,1
09.4 - Services récréatifs et culturels		-0,01	-0,3	-0,6	-1,1
04.3 - Entretien et réparation du logement		0,00	-0,3	2,5	2,1

Plus fortes contributions à la hausse et à la baisse au niveau classe

Contributions en point d'indice et variations en %		Contrib.	Variation mensuelle	Var. / Jan	Var / 12 mois
A la hausse					
12.5.4 - Assurances liées aux transports		0,08	2,4	2,2	1,7
11.1.2 - Cantines		0,08	9,3	9,5	9,0
01.1.6 - Fruits		0,06	5,7	3,0	15,3
01.2.2 - Eaux minérales, boissons gazeuses et jus de fruits et de légumes		0,04	1,8	3,7	3,2
11.1.1 - Restaurants, cafés et similaires		0,04	0,5	3,2	3,0
01.1.8 - Sucre, confitures, miel, chocolat et confiserie		0,03	2,5	7,9	11,9
07.1.1 - Voitures particulières		0,02	0,3	-1,4	-0,2
10.3.0 - Enseignement post-secondaire non supérieur		0,02	18,3	18,3	17,7
A la baisse					
07.3.3 - Transport de voyageurs par air		-0,11	-3,1	-5,2	16,3
01.1.3 - Poisson		-0,08	-3,2	26,2	30,4
01.1.7 - Légumes		-0,07	-3,0	-3,1	12,3
04.5.1 - Électricité		-0,04	-0,9	9,7	9,1
03.1.2 - Vêtements		-0,03	-1,3	-4,9	-6,2
04.1.1 - Loyers réels des locataires et sous-locataires		-0,01	-0,1	0,5	0,4
05.3.1 - Gros appareils ménagers électriques ou non		-0,01	-0,9	-3,4	-3,7
09.4.1 - Services sportifs et récréatifs		-0,01	-0,9	1,1	0,6

Série de l'indice général : base 100 décembre 2007

	En indices												En %			
	Année	Jan	Fev	Mar	Avr	Mai	Jun	Jul	Aou	Sep	Oct	Nov	Dec	Var. Sep / Aou	Var sur Jan	Var / 12 mois
Indice général	2008	99,51	99,60	100,44	100,59	100,69	101,67	103,79	103,07	103,14				0,1	3,1	4,5
	2007	97,61	97,67	98,28	98,02	98,18	99,06	99,40	98,79	98,71	98,96	99,30	100,00	-0,1	0,6	1,4
	2006	95,45	95,67	95,77	95,64	96,05	97,06	97,84	97,38	97,31	97,30	97,33	98,12	-0,1	1,5	2,5
	2005	93,56	93,07	93,31	93,10	93,45	93,85	94,50	94,14	94,91	94,87	95,18	95,83	0,8	1,3	1,7

	En indices												En %			
	Année	Jan	Fev	Mar	Avr	Mai	Jun	Jul	Aou	Sep	Oct	Nov	Dec	Var. Sep / Aou	Var sur Jan	Var / 12 mois
Indice Ouvrier	2008	99,96	100,29	100,90	101,81	101,67	102,35	103,99	104,17	104,30				0,1	4,3	5,0
	2007	98,62	98,60	98,90	98,89	98,96	99,23	99,48	99,30	99,35	99,35	99,70	100,00	-	0,6	0,8
	2006	96,65	96,81	97,20	97,08	97,49	97,83	98,72	98,58	98,61	98,61	98,55	98,77	-	1,4	2,2
	2005	95,24	95,21	95,22	95,16	95,30	95,39	95,64	95,64	96,51	96,54	96,79	97,21	0,9	1,4	1,7

Séries d'indices agrégés : base 100 décembre 2007

	En indices												En %			
	Année	Jan	Fev	Mar	Avr	Mai	Jun	Jul	Aou	Sep	Oct	Nov	Dec	Var. Sep / Aou	Var sur Jan	Var / 12 mois
Indice hors tabac	2008	99,50	99,59	100,45	100,60	100,70	101,68	103,83	103,10	103,17				0,1	3,2	3,6
	2007	98,99	98,54	98,61	99,14	98,94	99,06	99,78	100,06	99,55	99,47	99,70	100,00	-0,5	1,3	1,2
	2006	97,10	96,69	96,90	97,02	96,87	97,19	98,01	98,73	98,35	98,27	98,27	98,27	-0,4	2,0	3,1
	2005	94,93	94,79	94,26	94,52	94,30	94,66	95,08	95,73	95,36	96,17	96,11	96,43	-0,4	0,7	1,0

	En indices												En %			
	Année	Jan	Fev	Mar	Avr	Mai	Jun	Jul	Aou	Sep	Oct	Nov	Dec	Var. Sep / Aou	Var sur Jan	Var / 12 mois
Indice hors tabac et alcools	2008	99,47	99,56	100,44	100,58	100,69	101,69	103,89	103,15	103,20				-	3,2	3,7
	2007	99,09	99,11	99,20	99,32	99,49	99,51	99,49	99,51	99,55	99,58	99,72	100,00	-	0,7	0,8
	2006	97,51	97,61	97,61	97,68	97,64	97,98	98,13	98,72	98,73	98,83	98,76	98,83	-	1,5	2,6
	2005	95,97	96,25	95,72	95,81	95,80	95,93	95,90	96,04	96,25	97,03	97,01	97,25	0,2	0,3	0,6

	En indices												En %			
	Année	Jan	Fev	Mar	Avr	Mai	Jun	Jul	Aou	Sep	Oct	Nov	Dec	Var. Sep / Aou	Var sur Jan	Var / 12 mois
Indice hors transport aérien international	2008	100,27	100,42	100,86	101,41	101,28	101,54	102,92	103,30	103,49				0,2	3,5	4,0
	2007	98,99	98,53	98,60	99,12	98,93	99,06	99,78	100,07	99,55	99,47	99,70	100,00	-0,5	1,3	1,2
	2006	97,46	97,03	97,23	97,30	97,16	97,31	98,04	98,74	98,34	98,27	98,26	98,26	-0,4	1,6	2,8
	2005	95,25	95,10	94,58	94,84	94,61	94,98	95,40	96,07	95,68	96,50	96,46	96,78	-0,4	0,7	1,0

Plus fortes variations mensuelles dans l'indice au niveau classe de la COICOP : base 100 décembre 2007

	2007	2008						En %					
		Sep	Avr	Mai	Jun	Jul	Aou	Sep	Var. Mens	Var sur Jan	Var / 12 mois		
A la hausse													
1	Enseignement post-secondaire non supérieur	100,50	100,00	100,00	100,00	100,00	100,00	118,33	18,3	18,3	17,7		
2	Enseignement maternel et primaire	100,50	100,00	100,00	100,00	100,00	100,00	111,46	11,5	11,5	10,9		
3	Cantines	100,50	100,00	100,00	100,19	100,19	100,19	109,54	9,3	9,5	9,0		
4	Enseignement secondaire	100,50	100,00	100,00	100,00	100,00	100,00	105,80	5,8	5,8	5,3		
5	Fruits	89,34	94,49	98,30	97,48	96,43	97,43	102,96	5,7	3,0	15,3		
6	Enseignement supérieur	100,50	100,00	100,00	100,00	100,00	100,00	104,17	4,2	4,2	3,7		
7	Sucre, confitures, miel, chocolat et confiserie	96,39	104,96	106,09	105,96	106,90	105,24	107,86	2,5	7,9	11,9		
8	Assurances liées aux transports	100,50	100,37	100,37	99,77	99,77	99,77	102,18	2,4	2,2	1,7		
9	Café, thé, cacao	100,70	101,56	101,96	102,43	101,76	101,89	103,77	1,8	3,8	3,1		
10	Eaux minérales, boissons gazeuses et jus de fruits et de légumes	100,47	101,58	101,84	101,59	101,84	101,83	103,65	1,8	3,7	3,2		
11	Autres produits médicaux	99,12	100,30	100,30	103,18	103,18	103,18	104,87	1,6	4,9	5,8		
12	Vin	101,84	101,72	102,11	101,84	101,66	100,77	102,08	1,3	2,1	0,2		
13	Bière	100,23	100,75	100,89	101,46	101,33	101,57	102,84	1,2	2,8	2,6		
14	Services vétérinaires et autres pour les animaux d'agrément	100,50	101,59	101,59	102,70	102,70	102,70	103,82	1,1	3,8	3,3		
15	Services d'hébergement	100,50	100,99	100,99	100,87	100,87	100,87	101,93	1,1	1,9	1,4		

A la baisse

1	Poisson	96,78	115,16	109,44	120,70	117,58	130,37	126,21	-3,2	26,2	30,4
2	Transport de voyageurs par air	81,55	81,05	86,18	103,01	122,48	97,89	94,84	-3,1	-5,2	16,3
3	Légumes	86,21	98,55	101,17	101,33	101,86	99,83	96,85	-3,0	-3,1	12,3
4	Équipement de téléphone et de télécopie	114,77	98,97	101,51	95,95	95,88	93,77	92,57	-1,3	-7,4	-19,3
5	Vêtements	101,44	97,30	97,57	97,29	97,27	96,36	95,14	-1,3	-4,9	-6,2
6	Équipement photographique et cinématographique, instruments d'optique	111,74	136,51	134,49	128,88	128,88	128,05	126,48	-1,2	26,5	13,2
7	Électricité	100,50	100,00	100,00	100,00	110,71	110,71	109,67	-0,9	9,7	9,1
8	Produits pharmaceutiques	100,54	98,95	98,91	98,65	98,60	98,60	97,68	-0,9	-2,3	-2,8
9	Gros appareils ménagers électriques ou non	100,24	99,19	98,41	97,77	97,77	97,43	96,55	-0,9	-3,4	-3,7
10	Services sportifs et récréatifs	100,50	101,93	101,93	101,93	101,93	101,93	101,05	-0,9	1,1	0,6
11	Produits pour l'entretien et la réparation du logement	100,17	105,96	105,41	105,81	105,91	105,78	104,94	-0,8	4,9	4,8
12	Protection sociale	100,50	100,82	100,82	101,88	101,88	101,88	101,11	-0,8	1,1	0,6
13	Tissus d'habillement	96,81	100,66	100,66	100,66	100,66	100,66	99,99	-0,7	-	3,3
14	Supports d'enregistrement	100,74	100,26	100,26	100,02	99,82	99,74	99,08	-0,7	-0,9	-1,6
15	Chaussures et autres articles chaussants, y compris la réparation	100,28	101,91	100,39	93,70	93,14	93,16	92,64	-0,6	-7,4	-7,6

EVOLUTION DES DIVISIONS DE LA COICOP SUR LES 12 DERNIERS MOIS : BASE 100 DÉCEMBRE 2007

