



N° 387

Octobre 2008

Dépôt légal : Novembre 2008

Directeur de la publication :
Hervé BACHERÉ

Auteur de la publication
Olivier CHAMPION

Vente et abonnement : 47 34 42

Prix au numéro :

En Polynésie française : 600 F.CFP

Hors Polynésie française : 750 F.CFP

Abonnement : 12 numéros

En Polynésie française : 6 000 F.CFP

Hors Polynésie française : 7 500 F.CFP

ISSN 1247 - 7370

© ISPF 2008

B.P. 395 - 98 713 Papeete

Tél : (689) 47 34 34 - Fax : (689) 42 72 52

Courriel : ispf@ispf.pf

SPÉCIAL

INDICE DES PRIX À LA CONSOMMATION

Octobre 2008

UN INDICE GÉNÉRAL DE 103,24

+ 0,1 % pour le mois d'octobre 2008

+ 3,2 % depuis le 1er janvier

+ 4,3 % sur les 12 derniers mois

UN INDICE OUVRIER DE 104,25

Analyse

L'indice des prix à la consommation s'établit à 103,24 en octobre 2008, soit une augmentation de 0,1 %. Cette progression est essentiellement liée aux vacances d'octobre et à l'approche de la Toussaint. Les vacances d'octobre expliquent la hausse de 1,0 % de la division "transports" et la Toussaint celle de 1,4 % de la division "loisirs et culture" à laquelle appartiennent les fleurs et plantes d'ornement. La baisse de 0,5 % des prix des "produits alimentaires et boissons non alcoolisées" représente la plus forte contribution à la baisse de l'indice. Elle n'est cependant pas la seule puisque les prix de "l'ameublement, équipements ménagers et entretien courant de la maison" baissent de 0,8 % et ceux des "articles d'habillement et articles chaussants" de 1,3 %.

Bien que situées en fin de mois, les vacances d'octobre ont été anticipées par les compagnies aériennes. Les tarifs des transports de "voyageurs par air" ont ainsi progressé de 4,6 %. Hors transport aérien international, l'indice général est en baisse de 0,1 %.

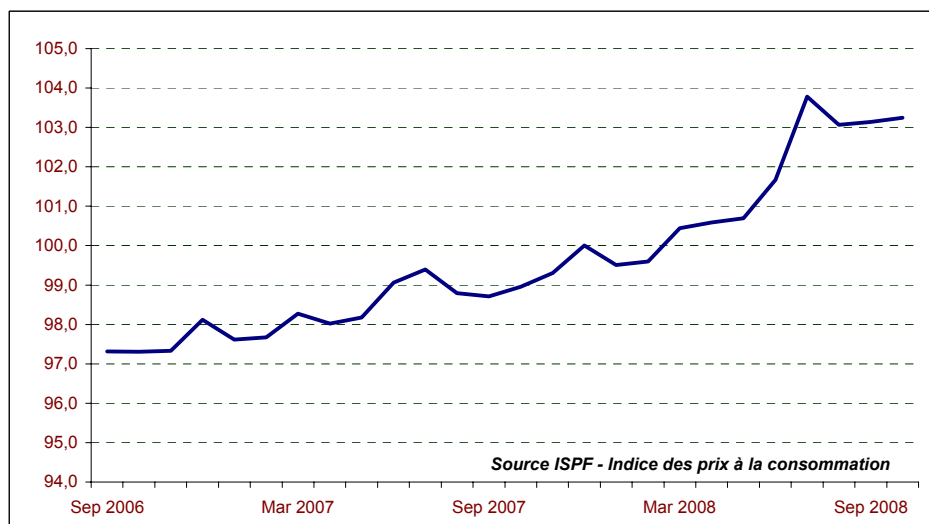
L'augmentation de 1,4 % des prix dans la division "loisirs et culture" est particulièrement le fait des "jardins, plantes et fleurs" (+12,7 %). Il s'agit là d'un phénomène récurrent avec l'approche de la Toussaint où la demande s'accroît sensiblement. La sécheresse actuelle peut aussi contribuer à cette évolution. Cette augmentation est en général constatée en novembre, mais la situation tendue que connaît l'économie depuis quelques mois incite à anticiper longtemps à l'avance les regains de consommation.

La baisse des prix des produits alimentaires hors boissons alcoolisées est à souligner dans un contexte marqué par l'inflation. Toutefois, il s'agit là d'un phénomène saisonnier d'une ampleur légèrement plus prononcée qu'en 2006, mais moindre qu'en 2007.

Les prix baissent dans les secteurs fortement concurrentiels que sont l'ameublement et l'habillement. Depuis le début de l'année les prix sont en recul de 12,2 % pour les "meubles et articles d'ameublement" et de 6,8 % pour les vêtements. La traditionnelle foire d'octobre peut elle aussi expliquer ce phénomène qui revient de manière récurrente d'année en année en octobre.

Evolution de l'indice des prix à la consommation au cours de 24 derniers mois

- Base 100 Décembre 2007 -



RÉSULTATS EN NOMENCLATURE COICOP

- BASE 100 DÉCEMBRE 2007 -

Division	Pondération	Indice							Variations en %		
		2007	2008						Sur 1 mois	Depuis le 1 ^{er} janvier	Gliss. sur 12 mois
Groupe		Oct	Mai	Jun	Jul	Aou	Sep	Oct			
0 - Indice général	1 000 000	98,96	100,69	101,67	103,79	103,07	103,14	103,24	0,1	3,2	4,3
01 - Produits alimentaires et boissons non alcoolisées	228 173	97,16	102,78	104,10	104,39	105,50	105,34	104,77	-0,5	4,8	7,8
01.1 - Produits alimentaires	202 561	96,69	102,90	104,40	104,72	105,97	105,55	104,95	-0,6	4,9	8,5
01.2 - Boissons non alcoolisées	25 612	100,99	101,87	101,74	101,83	101,84	103,68	103,36	-0,3	3,4	2,4
02 - Boissons alcoolisées, tabac	34 543	100,96	100,85	100,97	100,84	100,74	101,51	101,68	0,2	1,7	0,7
02.1 - Boissons alcoolisées	24 596	101,08	101,27	101,44	101,26	101,11	102,20	102,43	0,2	2,4	1,3
02.2 - Tabac	9 947	100,66	99,82	99,82	99,82	99,82	99,84	99,84	-	-0,2	-0,8
03 - Articles d'habillement et articles chaussants	30 514	99,05	98,26	96,95	96,84	96,61	95,60	94,32	-1,3	-5,7	-4,8
03.1 - Articles d'habillement	25 283	98,86	97,84	97,59	97,57	97,30	96,18	94,87	-1,4	-5,1	-4,0
03.2 - Articles chaussants	5 231	100,04	100,39	93,70	93,14	93,16	92,64	91,56	-1,2	-8,4	-8,5
04 - Logement, eau, électricité, gaz et autres combustibles	179 675	100,45	100,40	100,42	103,80	103,77	103,44	103,51	0,1	3,5	3,1
04.1 - Loyers d'habitation réels	101 415	100,26	100,26	100,27	100,59	100,54	100,46	100,56	0,1	0,6	0,3
04.3 - Entretien et réparation du logement	13 919	100,34	102,60	102,79	102,84	102,78	102,46	102,67	0,2	2,7	2,3
04.4 - Adduction d'eau et autres services relatifs au logement	11 376	100,76	100,87	100,87	100,87	100,87	100,87	100,87	-	0,9	0,1
04.5 - Électricité, gaz et autres combustibles	52 965	100,77	100,01	100,02	110,79	110,79	109,93	109,94	-	9,9	9,1
05 - Ameublement, équipement ménager et entretien courant de la maison	56 204	100,21	99,03	98,98	99,03	98,65	98,89	98,12	-0,8	-1,9	-2,1
05.1 - Meubles, articles d'ameublement, tapis et autres revêtements de sol	5 803	100,08	92,36	92,80	92,63	92,19	92,00	89,24	-3,0	-10,8	-10,8
05.2 - Articles de ménage en textiles	3 161	99,54	99,90	100,48	100,75	101,44	101,17	101,41	0,2	1,4	1,9
05.3 - Appareils ménagers	8 746	100,85	99,05	98,47	98,57	98,27	97,48	96,91	-0,6	-3,1	-3,9
05.4 - Verrerie, vaisselle et ustensiles de ménage	3 179	101,30	97,07	97,10	97,23	97,10	97,03	97,19	0,2	-2,8	-4,1
05.5 - Outillage pour la maison et le jardin	5 791	98,65	99,62	99,63	99,61	99,61	99,95	99,37	-0,6	-0,6	0,7
05.6 - Biens et services pour l'entretien courant de l'habitation	29 524	100,31	100,42	100,33	100,41	99,79	100,50	99,84	-0,7	-0,2	-0,5
06 - Santé	7 378	100,47	99,76	99,73	99,72	99,72	99,43	99,57	0,1	-0,4	-0,9
06.1 - Produits et appareils thérapeutiques; matériel médical	3 529	100,26	99,30	99,23	99,20	99,20	98,60	98,89	0,3	-1,1	-1,4
06.2 - Services de consultation externe	3 530	100,76	100,20	100,20	100,20	100,20	100,20	100,20	-	0,2	-0,6
06.3 - Services hospitaliers	319	99,43	100,10	100,10	100,10	100,10	100,10	100,10	-	0,1	0,7
07 - Transports	178 654	96,53	96,85	100,39	108,38	103,20	102,64	103,71	1,0	3,7	7,4
07.1 - Véhicules	86 806	100,82	99,26	98,43	98,34	98,42	98,68	98,79	0,1	-1,2	-2,0
07.2 - Utilisation des véhicules personnels	49 123	100,63	100,54	100,43	113,78	113,89	113,99	114,02	-	14,0	13,3
07.3 - Services de transport	42 725	86,37	88,36	102,83	119,39	100,16	97,56	101,27	3,8	1,3	17,3
08 - Communications	48 597	100,96	110,68	110,52	110,52	110,46	110,43	110,42	-	10,4	9,4
08.1 - Services postaux	1 412	100,76	103,92	104,17	104,17	104,17	104,35	104,35	-	4,3	3,6
08.3 - Équipement et service de téléphone et de télécopie	47 185	100,97	110,86	110,69	110,69	110,63	110,59	110,58	-	10,6	9,5
09 - Loisirs et culture	64 541	100,56	100,44	100,60	100,00	99,92	99,82	101,19	1,4	1,2	0,6
09.1 - Équipements audiovisuels, photographiques et informatiques	9 183	103,70	96,24	94,88	93,71	93,16	92,98	92,37	-0,7	-7,6	-10,9
09.2 - Autres biens durables importants pour les loisirs et la culture	1 989	91,04	89,98	89,98	89,90	89,90	89,90	89,90	-	-10,1	-1,3
09.3 - Autres articles et équipement de loisirs, jardins et animaux d'agrément	17 326	100,15	102,41	102,74	101,23	101,51	101,63	106,64	4,9	6,6	6,5
09.4 - Services récréatifs et culturels	20 726	100,76	99,67	99,83	99,83	99,68	99,39	99,78	0,4	-0,2	-1,0
09.5 - Édition, presse et papeterie	10 072	99,78	102,56	102,15	102,01	101,83	101,74	101,87	0,1	1,9	2,1
09.6 - Voyages à forfait	5 245	100,76	103,40	106,95	106,95	106,95	106,95	106,95	-	6,9	6,1
10 - Enseignement, Education	5 539	100,76	100,00	100,00	100,00	100,00	110,06	110,06	-	10,1	9,2
10.1 - Enseignement maternel et primaire	1 687	100,76	100,00	100,00	100,00	100,00	111,46	111,46	-	11,5	10,6
10.2 - Enseignement secondaire	2 440	100,76	100,00	100,00	100,00	100,00	105,80	105,80	-	5,8	5,0
10.3 - Enseignement post-secondaire non supérieur	1 153	100,76	100,00	100,00	100,00	100,00	118,33	118,33	-	18,3	17,4
10.4 - Enseignement supérieur	259	100,76	100,00	100,00	100,00	100,00	104,17	104,17	-	4,2	3,4
11 - Hôtellerie, cafés, restauration	88 050	100,55	100,73	101,52	101,41	102,27	103,72	103,74	-	3,7	3,2
11.1 - Services de restauration	82 170	100,53	100,71	101,57	101,45	102,37	103,85	103,87	-	3,9	3,3
11.2 - Services d'hébergement	5 880	100,76	100,99	100,87	100,87	100,87	101,93	101,93	-	1,9	1,2
12 - Autres biens et services	78 132	100,48	100,68	100,41	100,45	100,15	101,32	101,36	-	1,4	0,9
12.1 - Soins personnels	21 754	100,70	100,24	100,27	100,37	100,13	100,31	100,41	0,1	0,4	-0,3
12.3 - Effets personnels non définis ailleurs	5 790	97,46	99,30	99,36	99,31	96,19	96,44	96,45	-	-3,5	-1,0
12.4 - Protection sociale	1 125	100,76	100,82	101,88	101,88	101,88	101,11	101,99	0,9	2,0	1,2
12.5 - Assurances	46 345	100,76	101,11	100,61	100,61	100,61	102,49	102,49	-	2,5	1,7
12.7 - Heure de main d'oeuvre pour réparation pour un appareil audio visuel po	3 118	100,73	100,04	100,04	100,21	100,21	100,21	100,21	-	0,2	-0,5

RÉSULTATS EN NOMENCLATURE IPC

- BASE 100 DÉCEMBRE 2007 -

Grands groupes	Pondération	Indice								Variations en %		
		2007	2008							Sur 1 mois	Depuis le 1er janvier	Gliss sur 12 mois
			Oct	Mai	Jun	Jul	Aou	Sep	Oct			
0 - Indice général	1 000 000	98,96	100,69	101,67	103,79	103,07	103,14	103,24	0,1	3,2	4,3	
1 - Alimentation	255 487	99,09	102,61	103,80	104,04	105,01	104,97	104,49	-0,5	4,5	5,5	
1.11 - Boulangerie Pâtisserie	33 243	99,60	100,18	103,24	103,49	103,70	103,39	103,64	0,2	3,6	4,1	
1.12 - Autres produits à base de céréales	8 878	99,51	97,45	97,75	101,85	103,50	104,58	108,96	4,2	9,0	9,5	
1.13 - Viandes de boucherie	18 623	98,74	101,58	98,20	100,96	100,98	99,29	99,86	0,6	-0,1	1,1	
1.14 - Viandes de porc et charcuterie	13 573	97,81	99,58	99,30	101,02	100,39	101,74	100,76	-1,0	0,8	3,0	
1.15 - Volailles, lapins et gibiers	11 808	98,60	103,81	105,47	103,76	102,58	103,46	104,98	1,5	5,0	6,5	
1.16 - Autres produits contenant de la viande	7 588	99,18	100,52	100,36	100,83	101,11	100,61	98,58	-2,0	-1,4	-0,6	
1.17 - Produits de la pêche	25 654	98,93	109,44	120,70	117,58	130,37	126,21	122,09	-3,3	22,1	23,4	
1.18 - Laites et fromages	19 504	96,82	105,58	104,86	105,51	105,80	105,71	105,07	-0,6	5,1	8,5	
1.19 - œufs	3 346	100,00	99,99	99,99	99,99	101,79	101,56	100,88	-0,7	0,9	0,9	
1.20 - Beurre et corps gras	7 316	99,53	109,72	111,13	111,88	111,72	111,99	112,01	-	12,0	12,5	
1.21 - Légumes	20 934	100,07	100,27	100,58	100,54	99,20	96,88	94,45	-2,5	-5,5	-5,6	
1.22 - Fruits	10 569	100,93	99,21	97,86	97,79	97,08	101,13	102,01	0,9	2,0	1,1	
1.23 - Sucres et produits à base de sucre	6 746	98,17	100,62	101,58	101,46	101,73	103,20	103,29	0,1	3,3	5,2	
1.24 - Produits alimentaires divers	15 711	96,99	107,82	107,26	108,13	107,08	107,91	106,65	-1,2	6,7	10,0	
1.25 - Boissons alcoolisées	24 596	100,20	101,27	101,44	101,26	101,11	102,20	102,43	0,2	2,4	2,2	
1.26 - Cafés et thés	3 434	100,09	101,58	101,93	101,68	101,34	103,43	103,44	-	3,4	3,4	
1.27 - Autres boissons non alcoolisées	23 964	99,91	101,63	101,41	101,63	101,62	103,23	102,99	-0,2	3,0	3,1	
2 - Produits manufacturés	347 194	99,83	99,71	99,32	102,72	102,54	102,41	102,44	-	2,4	2,6	
2.31 - Vêtements de dessus pour hommes et jeunes gens	3 816	100,22	101,86	101,91	101,89	100,70	98,57	98,21	-0,4	-1,8	-2,0	
2.32 - Vêtements de dessus pour femmes et jeunes filles	5 775	101,07	90,41	89,36	89,26	87,17	86,50	86,06	-0,5	-13,9	-14,9	
2.33 - Vêtements de dessus pour enfants	10 404	99,70	100,45	100,47	100,47	100,38	98,89	96,23	-2,7	-3,8	-3,5	
2.34 - Lingerie, bonneterie pour hommes	448	97,59	96,93	96,93	96,93	96,93	96,93	96,93	-	-3,1	-0,7	
2.35 - Lingerie, bonneterie pour femmes	662	103,43	93,53	93,36	93,53	93,53	93,53	93,53	-	-6,5	-9,6	
2.36 - Lingerie, bonneterie pour enfants	473	100,00	95,50	95,50	95,50	91,14	91,14	91,14	-	-8,9	-8,9	
2.37 - Vêtements de travail, de sport	983	100,18	96,88	96,88	96,88	96,88	96,40	93,93	-2,6	-6,1	-6,2	
2.38 - Accessoires du vêtement	322	100,00	97,91	97,91	97,91	97,91	97,91	98,19	0,3	-1,8	-1,8	
2.39 - Articles chaussants	5 231	101,00	100,39	93,70	93,14	93,16	92,64	91,56	-1,2	-8,4	-9,4	
2.41 - Tissus, fils et mercerie	998	100,00	100,51	100,51	100,51	99,31	98,79	98,79	-	-1,2	-1,2	
2.42 - Linge de maison, textiles d'ameublement	2 008	100,24	100,23	100,55	100,97	102,02	101,60	101,97	0,4	2,0	1,7	
2.51 - Mobilier	6 702	99,90	93,91	94,37	94,14	93,77	93,63	91,07	-2,7	-8,9	-8,8	
2.52 - Tapis, revêtements de sol	666	98,23	96,39	97,41	97,92	98,15	98,15	99,98	1,9	-	1,8	
2.53 - Gros appareils ménagers	7 602	98,44	98,27	97,62	97,62	97,28	96,37	95,66	-0,7	-4,3	-2,8	
2.54 - Petits appareils ménagers électriques	1 094	102,40	104,67	104,54	105,36	105,36	105,42	106,05	0,6	6,0	3,6	
2.55 - Articles de ménage	7 043	99,42	98,68	98,45	99,97	99,20	99,64	99,85	0,2	-0,2	0,4	
2.56 - Articles d'électricité, quincaillerie	12 563	99,49	102,30	102,53	102,59	102,52	102,14	102,17	-	2,2	2,7	
2.57 - Savons de ménage, produits d'entretien	22 388	99,83	100,69	100,69	100,32	99,72	100,49	99,56	-0,9	-0,4	-0,3	
2.58 - Articles de toilette, de soins	20 197	99,79	100,10	100,12	100,25	99,90	99,97	100,14	0,2	0,1	0,3	
2.59 - Véhicules	96 428	100,14	99,62	98,82	98,75	98,82	99,07	99,25	0,2	-0,8	-0,9	
2.61 - Articles de papeterie	3 237	98,57	104,43	103,03	102,59	102,02	101,68	101,90	0,2	1,9	3,4	
2.62 - Livres, journaux	7 304	99,99	101,46	101,40	101,40	101,40	101,44	101,52	0,1	1,5	1,5	
2.63 - Photo optique non médicale	1 223	100,37	117,39	115,19	113,92	113,59	115,60	114,76	-0,7	14,8	14,3	
2.64 - Articles électro acoustiques	5 881	101,23	97,98	96,72	96,37	95,66	94,68	94,41	-0,3	-5,6	-6,7	
2.65 - Autres articles de loisir	21 214	97,43	98,90	98,65	97,09	97,16	97,28	100,73	3,5	0,7	3,4	
2.66 - Combustibles, énergie	86 795	100,00	99,98	99,99	114,09	114,14	113,61	113,62	-	13,6	13,6	
2.67 - Tabacs	9 947	99,88	99,82	99,82	99,82	99,82	99,84	99,84	-	-0,2	-	
2.68 - Produits manufacturés divers	5 790	99,53	99,30	99,36	99,31	96,19	96,44	96,45	-	-3,5	-3,1	
3 - Services	397 319	98,07	100,34	102,37	104,55	102,30	102,62	103,15	0,5	3,2	5,2	
3.71 - Loyer, eau	110 073	99,54	100,33	100,34	100,63	100,59	100,51	100,60	0,1	0,6	1,1	
3.72 - Réparation et entretien de logements et d'appareils ménagers	7 041	100,00	99,91	99,91	99,91	99,91	100,08	100,08	-	0,1	0,1	
3.73 - Ressemelage, nettoyage, teinturerie	1 402	100,00	100,36	100,36	100,36	111,14	111,14	111,14	-	11,1	11,1	
3.74 - Soins personnels	5 086	99,33	100,10	100,10	100,04	100,39	100,43	100,43	-	0,4	1,1	
3.75 - Services de santé	4 960	99,92	100,50	100,75	100,75	100,75	101,00	101,00	-	1,0	1,1	
3.76 - Transports publics	44 701	86,42	88,90	102,86	118,82	100,28	97,78	101,35	3,7	1,3	17,3	
3.77 - Services d'utilisation de véhicules privés	5 129	100,00	100,23	100,37	100,51	100,58	101,17	101,17	-	1,2	1,2	
3.78 - Postes et télécommunications	47 347	100,00	110,92	110,92	110,92	110,92	110,93	110,93	-	10,9	10,9	
3.79 - Frais d'enseignement	6 335	100,00	100,04	100,04	100,04	100,04	108,96	108,96	-	9,0	9,0	
3.81 - Spectacles	12 829	100,00	99,64	99,90	99,90	99,61	99,67	99,67	-	-0,3	-0,3	
3.82 - Hôtels, restaurants, cantines	86 192	99,74	100,75	101,54	101,43	102,30	103,77	103,80	-	3,8	4,1	
3.83 - Consommation dans les bars	1 535	99,82	99,66	100,54	100,46	101,06	101,69	101,59	-0,1	1,6	1,8	
3.84 - Services de vacances, de sport	9 025	100,00	103,72	105,79	105,79	105,79	105,01	105,01	-	5,0	5,0	
3.85 - Services divers	55 664	100,00	100,65	100,25	100,26	100,27	101,82	101,98	0,2	2,0	2,0	

RÉSULTATS DÉTAILLÉS EN NOMENCLATURE COICOP

- BASE 100 DÉCEMBRE 2007 -

Divisions Groupes Classe	Pondération	Indice							Variations en %		
		2007	2008						Sur 1 mois	Depuis le 1er janvier	Gliss. sur 12 mois
			Oct	Mai	Jun	Jul	Aou	Sep			
0 - Indice général	1 000 000	98,96	100,69	101,67	103,79	103,07	103,14	103,24	0,1	3,2	4,3
01 - Produits alimentaires et boissons non alcoolisées	228 173	97,16	102,78	104,10	104,39	105,50	105,34	104,77	-0,5	4,8	7,8
01.1 - Produits alimentaires	202 561	96,69	102,90	104,40	104,72	105,97	105,55	104,95	-0,6	4,9	8,5
01.1.1 - Pains et céréales	41 811	99,67	99,67	102,15	103,24	103,76	103,75	104,81	1,0	4,8	5,2
01.1.2 - Viande	51 592	100,54	101,40	100,49	101,60	101,21	101,11	101,08	-	1,1	0,5
01.1.3 - Poisson	25 654	94,33	109,44	120,70	117,58	130,37	126,21	122,09	-3,3	22,1	29,4
01.1.4 - Lait, fromages et œufs	21 921	97,63	104,87	104,14	104,65	105,21	105,12	104,41	-0,7	4,4	6,9
01.1.5 - Huiles et graisses	5 106	99,42	114,56	116,68	117,66	117,31	117,72	117,63	-0,1	17,6	18,3
01.1.6 - Fruits	10 112	91,29	98,30	97,48	96,43	97,43	102,96	102,57	-0,4	2,6	12,4
01.1.7 - Légumes	22 298	86,45	101,17	101,33	101,86	99,83	96,85	95,39	-1,5	-4,6	10,3
01.1.8 - Sucre, confitures, miel, chocolat et confiserie	11 199	95,97	106,09	105,96	106,90	105,24	107,86	106,13	-1,6	6,1	10,6
01.1.9 - Produits alimentaires non définis ailleurs	12 868	99,32	102,88	102,71	103,01	103,07	102,72	102,94	0,2	2,9	3,6
01.2 - Boissons non alcoolisées	25 612	100,99	101,87	101,74	101,83	101,84	103,68	103,36	-0,3	3,4	2,4
01.2.1 - Café, thé, cacao	4 366	101,73	101,96	102,43	101,76	101,89	103,77	103,28	-0,5	3,3	1,5
01.2.2 - Eaux minérales, boissons gazeuses et jus de fruits et de légumes	21 246	100,84	101,84	101,59	101,84	101,83	103,65	103,38	-0,3	3,4	2,5
02 - Boissons alcoolisées, tabac	34 543	100,96	100,85	100,97	100,84	100,74	101,51	101,68	0,2	1,7	0,7
02.1 - Boissons alcoolisées	24 596	101,08	101,27	101,44	101,26	101,11	102,20	102,43	0,2	2,4	1,3
02.1.1 - Spiritueux	3 356	101,25	100,13	100,22	99,87	100,56	100,42	101,10	0,7	1,1	-0,2
02.1.2 - Vin	9 931	101,91	102,11	101,84	101,66	100,77	102,08	102,35	0,3	2,4	0,4
02.1.3 - Bière	11 309	100,32	100,89	101,46	101,33	101,57	102,84	102,90	0,1	2,9	2,6
02.2 - Tabac	9 947	100,66	99,82	99,82	99,82	99,82	99,84	99,84	-	-0,2	-0,8
02.2.0 - Tabac	9 947	100,66	99,82	99,82	99,82	99,82	99,84	99,84	-	-0,2	-0,8
03 - Articles d'habillement et articles chaussants	30 514	99,05	98,26	96,95	96,84	96,61	95,60	94,32	-1,3	-5,7	-4,8
03.1 - Articles d'habillement	25 283	98,86	97,84	97,59	97,57	97,30	96,18	94,87	-1,4	-5,1	-4,0
03.1.1 - Tissus d'habillement	777	80,11	100,66	100,66	100,66	100,66	99,99	99,99	-	-	24,8
03.1.2 - Vêtements	22 561	100,53	97,57	97,29	97,27	96,36	95,14	93,66	-1,6	-6,3	-6,8
03.1.3 - Autres articles vestimentaires et accessoires du vêtement	543	67,28	98,82	98,82	98,82	96,64	96,64	96,81	0,2	-3,2	43,9
03.1.4 - Nettoyage, réparation et location de vêtements	1 402	100,76	100,36	100,36	100,36	111,14	111,14	111,14	-	11,1	10,3
03.2 - Articles chaussants	5 231	100,04	100,39	93,70	93,14	93,16	92,64	91,56	-1,2	-8,4	-8,5
03.2.1 - Chaussures et autres articles chaussants, y compris la réparation	5 231	100,04	100,39	93,70	93,14	93,16	92,64	91,56	-1,2	-8,4	-8,5
04 - Logement, eau, électricité, gaz et autres combustibles	179 675	100,45	100,40	100,42	103,80	103,77	103,44	103,51	0,1	3,5	3,1
04.1 - Loyers d'habitation réels	101 415	100,26	100,26	100,27	100,59	100,54	100,46	100,56	0,1	0,6	0,3
04.1.1 - Loyers réels des locataires et sous-locataires	101 415	100,26	100,26	100,27	100,59	100,54	100,46	100,56	0,1	0,6	0,3
04.3 - Entretien et réparation du logement	13 919	100,34	102,60	102,79	102,84	102,78	102,46	102,67	0,2	2,7	2,3
04.3.1 - Produits pour l'entretien et la réparation du logement	7 022	99,87	105,41	105,81	105,91	105,78	104,94	105,36	0,4	5,4	5,5
04.3.2 - Services d'entretien et de réparation du logement	6 897	100,76	99,91	99,91	99,91	99,91	100,09	100,09	-	0,1	-0,7
04.4 - Adduction d'eau et autres services relatifs au logement	11 376	100,76	100,87	100,87	100,87	100,87	100,87	100,87	-	0,9	0,1
04.4.1 - Adduction d'eau	6 161	100,76	101,61	101,61	101,61	101,61	101,61	101,61	-	1,6	0,8
04.4.2 - Enlèvement des ordures	5 215	100,76	100,00	100,00	100,00	100,00	100,00	100,00	-	-	-0,8
04.5 - Électricité, gaz et autres combustibles	52 965	100,77	100,01	100,02	110,79	110,79	109,93	109,94	-	9,9	9,1
04.5.1 - Électricité	43 857	100,76	100,00	100,00	110,71	110,71	109,67	109,67	-	9,7	8,8
04.5.2 - Gaz	8 887	100,76	100,00	100,00	111,36	111,36	111,36	111,36	-	11,4	10,5
04.5.4 - Combustibles solides	221	102,36	102,16	103,73	103,73	103,84	103,84	105,57	1,7	5,6	3,1
05 - Ameublement, équipement ménager et entretien courant de la maison	56 204	100,21	99,03	98,98	99,03	98,65	98,89	98,12	-0,8	-1,9	-2,1
05.1 - Meubles, articles d'ameublement, tapis et autres revêtements de sol	5 803	100,08	92,36	92,80	92,63	92,19	92,00	89,24	-3,0	-10,8	-10,8
05.1.1 - Meubles et articles d'ameublement	5 137	100,11	91,80	92,17	91,91	91,39	91,18	87,86	-3,6	-12,1	-12,2
05.1.2 - Tapis et autres revêtements de sol	666	99,82	96,39	97,41	97,92	98,15	98,15	99,98	1,9	-	0,2
05.2 - Articles de ménage en textiles	3 161	99,54	99,90	100,48	100,75	101,44	101,17	101,41	0,2	1,4	1,9
05.2.0 - Articles de ménage en textiles	3 161	99,54	99,90	100,48	100,75	101,44	101,17	101,41	0,2	1,4	1,9
05.3 - Appareils ménagers	8 746	100,85	99,05	98,47	98,57	98,27	97,48	96,91	-0,6	-3,1	-3,9
05.3.1 - Gros appareils ménagers électriques ou non	7 744	100,38	98,41	97,77	97,77	97,43	96,55	95,85	-0,7	-4,2	-4,5
05.3.2 - Petits appareils électroménagers	858	106,15	105,05	104,88	105,94	105,94	105,94	106,58	0,6	6,6	0,4
05.3.3 - Réparation d'appareils ménagers	144	100,76	100,00	100,00	100,00	100,00	100,00	100,00	-	-	-0,8
05.4 - Verrerie, vaisselle et ustensiles de ménage	3 179	101,30	97,07	97,10	97,23	97,10	97,03	97,19	0,2	-2,8	-4,1
05.4.0 - Verrerie, vaisselle et ustensiles de ménage	3 179	101,30	97,07	97,10	97,23	97,10	97,03	97,19	0,2	-2,8	-4,1
05.5 - Outillage pour la maison et le jardin	5 791	98,65	99,62	99,63	99,61	99,61	99,95	99,37	-0,6	-0,6	0,7
05.5.1 - Gros outillage et petit outillage	3 333	98,87	100,69	100,72	100,96	100,90	101,14	100,82	-0,3	0,8	2,0
05.5.2 - Accessoires divers connexes à l'outillage	2 458	98,38	98,19	98,18	97,83	97,90	98,37	97,45	-0,9	-2,5	-0,9
05.6 - Biens et services pour l'entretien courant de l'habitation	29 524	100,31	100,42	100,33	100,41	99,79	100,50	99,84	-0,7	-0,2	-0,5
05.6.1 - Articles de ménage non durables	29 524	100,31	100,42	100,33	100,41	99,79	100,50	99,84	-0,7	-0,2	-0,5
06 - Santé	7 378	100,47	99,76	99,73	99,72	99,72	99,43	99,57	0,1	-0,4	-0,9
06.1 - Produits et appareils thérapeutiques; matériel médical	3 529	100,26	99,30	99,23	99,20	99,20	98,60	98,89	0,3	-1,1	-1,4
06.1.1 - Produits pharmaceutiques	2 581	100,40	98,91	98,65	98,60	98,60	97,68	97,79	0,1	-2,2	-2,6
06.1.2 - Autres produits médicaux	159	99,39	100,30	103,18	103,18	103,18	104,87	109,42	4,3	9,4	10,1
06.1.3 - Produits et appareils thérapeutiques	789	100,76	100,29	100,29	100,29	100,29	100,29	100,29	-	0,3	-0,5
06.2 - Services de consultation externe	3 530	100,76	100,20	100,20	100,20	100,20	100,20	100,20	-	0,2	-0,6
06.2.1 - Services médicaux	2 080	100,76	100,00	100,00	100,00	100,00	100,00	100,00	-	-	-0,8
06.2.2 - Services dentaires	1 131	100,76	100,00	100,00	100,00	100,00	100,00	100,00	-	-	-0,8
06.2.3 - Services paramédicaux	319	100,76	102,27	102,27	102,27	102,27	102,27	102,27	-	2,3	1,5
06.3 - Services hospitaliers	319	99,43	100,10	100,10	100,10	100,10	100,10	100,10	-	0,1	0,7
06.3.0 - Services hospitaliers	319	99,43	100,10	100,10	100,10	100,10	100,10	100,10	-	0,1	0,7
07 - Transports	178 654	96,53	96,85	100,39	108,38	103,20	102,64	103,71	1,0	3,7	7,4
07.1 - Véhicules	86 806	100,82	99,26	98,43	98,34	98,42	98,68	98,79	0,1	-1,2	-2,0
07.1.1 - Voitures particulières	82 858	101,01	99,26	98,39	98,29	98,37	98,65	98,64	-	-1,4	-2,3
07.1.2 - Motocycles	2 775	95,29	99,09	98,98	98,98	98,98	98,98	100,82	1,9	0,8	5,8
07.1.3 - Bicyclettes	1 173	100,77	99,29	100,03	100,03	100,03	100,03	103,82	3,8	3,8	3,0

RÉSULTATS DÉTAILLÉS EN NOMENCLATURE COICOP (SUITE)

- BASE 100 DÉCEMBRE 2007 -

Divisions	Pondération	Indice							Variations en %		
		2007	2008						Sur 1 mois	Depuis le 1er janvier	Gliss. sur 12 mois
		Oct	Mai	Jun	Jul	Aou	Sep	Oct			
0 - Indice général	1 000 000	98,96	100,69	101,67	103,79	103,07	103,14	103,24	0,1	3,2	4,3
07 - Transports	178 654	96,53	96,85	100,39	108,38	103,20	102,64	103,71	1,0	3,7	7,4
07.2 - Utilisation des véhicules personnels	49 123	100,63	100,54	100,43	113,78	113,89	113,99	114,02	-	14,0	13,3
07.2.1 - Pièces détachées et accessoires pour les véhicules personnels	7 037	100,69	103,31	103,54	103,71	103,75	103,95	103,96	-	4,0	3,2
07.2.2 - Carburants et lubrifiants pour les véhicules personnels	34 508	100,62	99,93	99,71	118,63	118,76	118,76	118,79	-	18,8	18,1
07.2.3 - Entretien et réparation des véhicules personnels	4 875	100,76	100,24	100,39	100,53	100,61	101,24	101,24	-	1,2	0,5
07.2.4 - Autres services relatifs aux véhicules personnels	2 703	100,27	101,68	101,68	101,68	101,68	101,97	101,97	-	2,0	1,7
07.3 - Services de transport	42 725	86,37	88,36	102,83	119,39	100,76	97,56	101,27	3,8	1,3	17,3
07.3.2 - Transport de voyageurs par route	1 870	100,76	100,00	100,00	100,00	100,27	100,27	100,27	-	0,3	-0,5
07.3.3 - Transport de voyageurs par air	35 084	84,07	86,18	103,01	122,48	97,89	94,84	99,20	4,6	-0,8	18,0
07.3.4 - Transport de voyageurs par mer et voies navigables intérieures	5 771	100,76	98,81	100,13	100,13	114,72	114,72	114,72	-	14,7	13,8
08 - Communications	48 597	100,96	110,68	110,52	110,52	110,46	110,43	110,42	-	10,4	9,4
08.1 - Services postaux	1 412	100,76	103,92	104,17	104,17	104,17	104,35	104,35	-	4,3	3,6
08.1.0 - Services postaux	1 412	100,76	103,92	104,17	104,17	104,17	104,35	104,35	-	4,3	3,6
08.3 - Équipement et service de téléphone et de télécopie	47 185	100,97	110,86	110,69	110,69	110,63	110,59	110,58	-	10,6	9,5
08.3.1 - Équipement de téléphone et de télécopie	1 250	107,21	101,51	95,95	95,88	93,77	92,57	92,08	-0,5	-7,9	-14,1
08.3.2 - Services de téléphone et de télécopie	45 935	100,76	111,11	111,11	111,11	111,11	111,11	111,11	-	11,1	10,3
09 - Loisirs et culture	64 541	100,56	100,44	100,60	100,00	99,92	99,82	101,19	1,4	1,2	0,6
09.1 - Équipements audiovisuels, photographiques et informatiques	9 183	103,70	96,24	94,88	93,71	93,16	92,98	92,37	-0,7	-7,6	-10,9
09.1.1 - Appareils de réception, d'enregistrement et de reproduction du son et de la télévision	2 767	103,33	95,06	95,08	94,09	93,61	93,61	93,34	-0,3	-6,7	-9,7
09.1.2 - Équipement photographique et cinématographique, instruments d'optique	556	103,07	134,49	128,88	128,88	128,05	126,48	124,34	-1,7	24,3	20,6
09.1.3 - Équipement informatique	2 793	107,88	86,86	83,70	81,25	80,21	80,41	79,26	-1,4	-20,7	-26,5
09.1.4 - Supports d'enregistrement	2 531	101,28	100,26	100,02	99,82	99,74	99,08	99,00	-0,1	-1,0	-2,3
09.1.5 - Réparation des équipements audiovisuels, photographiques et informatiques	536	100,76	100,00	100,00	100,00	100,00	100,00	99,50	-0,5	-0,5	-1,2
09.2 - Autres biens durables importants pour les loisirs et la culture	1 989	91,04	89,98	89,98	89,90	89,90	89,90	89,90	-	-10,1	-1,3
09.2.1 - Biens durables pour les loisirs d'extérieur	1 418	86,91	101,61	101,61	101,49	101,49	101,49	101,49	-	1,5	16,8
09.2.2 - Biens durables pour les loisirs d'intérieur, y compris les instruments de musique	571	103,78	64,21	64,21	64,21	64,21	64,21	64,21	-	-35,8	-38,1
09.3 - Autres articles et équipement de loisirs, jardins et animaux d'agrément	17 326	100,15	102,41	102,74	101,23	101,51	101,63	106,64	4,9	6,6	6,5
09.3.1 - Jeux, jouets et passe-temps	2 931	99,76	109,85	109,74	109,74	110,53	110,09	112,57	2,2	12,6	12,8
09.3.2 - Équipements de sport, de camping et de loisirs en plein air	2 372	101,26	102,73	95,90	95,37	94,39	94,30	93,72	-0,6	-6,3	-7,4
09.3.3 - Jardins, plantes et fleurs	6 246	98,80	99,82	103,01	98,75	99,15	98,83	111,37	12,7	11,4	12,7
09.3.4 - Animaux d'agrément et produits liés	4 666	102,17	99,39	99,49	100,01	100,51	101,39	101,59	0,2	1,6	-0,6
09.3.5 - Services vétérinaires et autres pour les animaux d'agrément	1 111	100,76	101,59	102,70	102,70	102,70	103,82	103,82	-	3,8	3,0
09.4 - Services récréatifs et culturels	20 726	100,76	99,67	99,83	99,83	99,68	99,39	99,78	0,4	-0,2	-1,0
09.4.1 - Services sportifs et récréatifs	7 874	100,76	101,93	101,93	101,93	101,93	101,05	101,05	-	1,1	0,3
09.4.2 - Services culturels	12 852	100,76	98,33	98,58	98,58	98,34	98,40	99,02	0,6	-1,0	-1,7
09.5 - Édition, presse et papeterie	10 072	99,78	102,56	102,15	102,01	101,83	101,74	101,87	0,1	1,9	2,1
09.5.1 - Édition	1 679	100,79	102,00	101,94	101,94	101,94	101,94	101,92	-	1,9	1,1
09.5.2 - Journaux et périodiques	5 125	100,75	101,07	101,07	101,07	101,07	101,14	101,26	0,1	1,3	0,5
09.5.3 - Imprimés divers	500	101,30	103,68	103,02	103,02	103,02	102,80	102,80	-	2,8	1,5
09.5.4 - Articles de papeterie et de dessin	2 768	97,26	104,96	103,57	103,05	102,38	101,98	102,24	0,3	2,2	5,1
09.6 - Voyages à forfait	5 245	100,76	103,40	106,95	106,95	106,95	106,95	106,95	-	6,9	6,1
09.6.0 - Voyages à forfait	5 245	100,76	103,40	106,95	106,95	106,95	106,95	106,95	-	6,9	6,1
10 - Enseignement, Education	5 539	100,76	100,00	100,00	100,00	100,00	110,06	110,06	-	10,1	9,2
10.1 - Enseignement maternel et primaire	1 687	100,76	100,00	100,00	100,00	100,00	111,46	111,46	-	11,5	10,6
10.1.0 - Enseignement maternel et primaire	1 687	100,76	100,00	100,00	100,00	100,00	111,46	111,46	-	11,5	10,6
10.2 - Enseignement secondaire	2 440	100,76	100,00	100,00	100,00	100,00	105,80	105,80	-	5,8	5,0
10.2.0 - Enseignement secondaire	2 440	100,76	100,00	100,00	100,00	100,00	105,80	105,80	-	5,8	5,0
10.3 - Enseignement post-secondaire non supérieur	1 153	100,76	100,00	100,00	100,00	100,00	118,33	118,33	-	18,3	17,4
10.3.0 - Enseignement post-secondaire non supérieur	1 153	100,76	100,00	100,00	100,00	100,00	118,33	118,33	-	18,3	17,4
10.4 - Enseignement supérieur	259	100,76	100,00	100,00	100,00	100,00	104,17	104,17	-	4,2	3,4
10.4.0 - Enseignement supérieur	259	100,76	100,00	100,00	100,00	100,00	104,17	104,17	-	4,2	3,4
11 - Hôtellerie, cafés, restauration	88 050	100,55	100,73	101,52	101,41	102,27	103,72	103,74	-	3,7	3,2
11.1 - Services de restauration	82 170	100,53	100,71	101,57	101,45	102,37	103,85	103,87	-	3,9	3,3
11.1.1 - Restaurants, cafés et similaires	73 455	100,51	100,79	101,73	101,60	102,63	103,17	103,19	-	3,2	2,7
11.1.2 - Cantines	8 715	100,76	100,00	100,19	100,19	100,19	109,54	109,54	-	9,5	8,7
11.2 - Services d'hébergement	5 880	100,76	100,99	100,87	100,87	100,87	101,93	101,93	-	1,9	1,2
11.2.0 - Services d'hébergement	5 880	100,76	100,99	100,87	100,87	100,87	101,93	101,93	-	1,9	1,2
12 - Autres biens et services	78 132	100,48	100,68	100,41	100,45	100,15	101,32	101,36	-	1,4	0,9
12.1 - Soins personnels	21 754	100,70	100,24	100,27	100,37	100,13	100,31	100,41	0,1	0,4	-0,3
12.1.1 - Salons de coiffure et esthétique corporelle	5 086	99,77	100,10	100,10	100,04	100,39	100,43	100,43	-	0,4	0,7
12.1.2 - Appareils électriques pour les soins personnels et autres appareils	1 476	102,76	96,63	96,70	96,74	94,78	95,19	95,18	-	-4,8	-7,4
12.1.3 - Articles et produits pour les soins personnels	15 192	100,85	100,64	100,68	100,85	100,58	100,78	100,93	0,2	0,9	0,1
12.3 - Effets personnels non définis ailleurs	5 790	97,46	99,30	99,36	99,31	96,19	96,44	96,45	-	-3,5	-1,0
12.3.1 - Articles de bijouterie, de joaillerie et d'horlogerie	2 948	93,33	101,13	101,24	101,24	96,53	96,82	96,82	-	-3,2	3,7
12.3.2 - Autres effets personnels	2 842	101,91	97,52	97,52	97,42	95,87	96,09	96,11	-	-3,9	-5,7
12.4 - Protection sociale	1 125	100,76	100,82	101,88	101,88	101,88	101,11	101,99	0,9	2,0	1,2
12.4.0 - Protection sociale	1 125	100,76	100,82	101,88	101,88	101,88	101,11	101,99	0,9	2,0	1,2
12.5 - Assurances	46 345	100,76	101,11	100,61	100,61	102,49	102,49	102,49	-	2,5	1,7
12.5.2 - Assurances liées au logement	5 571	100,76	100,32	100,32	100,32	100,32	100,48	100,48	-	0,5	-0,3
12.5.3 - Assurances liées à la santé	3 640	100,76	111,08	110,39	110,39	110,39	111,08	111,08	-	11,1	10,2
12.5.4 - Assurances liées aux transports	34 603	100,76	100,37	99,77	99,77	99,77	102,18	102,18	-	2,2	1,4
12.5.5 - Autres assurances	2 531	100,76	100,00	100,00	100,00	100,00	100,00	100,00	-	-	-0,8
12.7 - Heure de main d'oeuvre pour réparation pour un appareil audio visuel personnel	3 118	100,73	100,04	100,04	100,21	100,21	100,21	100,21	-	0,2	-0,5
12.7.0 - Autres services non définis ailleurs	3 118	100,73	100,04	100,04	100,21	100,21	100,21	100,21	-	0,2	-0,5

RÉSULTATS DÉTAILLÉS EN NOMENCLATURE IPC

- BASE 100 DÉCEMBRE 2007 -

Grands groupes Groupes Postes	Pondération	Indice							Variations en %		
		2007	2008						Sur 1 mois	Depuis le 1er janvier	Gliss. sur 12 mois
		Oct	Mai	Jun	Jul	Aou	Sep	Oct			
0 - Indice général	1 000 000	98,96	100,69	101,67	103,79	103,07	103,14	103,24	0,1	3,2	4,3
1 - Alimentation	255 487	99,09	102,61	103,80	104,04	105,01	104,97	104,49	-0,5	4,5	5,5
1.11 - Boulangerie Pâtisserie	33 243	99,60	100,18	103,24	103,49	103,70	103,39	103,64	0,2	3,6	4,1
1.11.1 - Pain	11 783	100,00	100,00	108,35	108,35	108,35	108,35	108,35	-	8,3	8,3
1.11.2 - Boulangerie fine	1 966	100,00	101,37	101,17	101,69	104,67	104,77	106,26	1,4	6,3	6,3
1.11.3 - Pâtisserie fraîche sucrée ou salée	13 232	99,09	98,22	98,37	99,07	99,06	98,96	99,23	0,3	-0,8	0,1
1.11.4 - Biscottes	431	101,54	107,95	107,95	108,32	106,44	108,16	110,23	1,9	10,2	8,6
1.11.5 - Biscuits et gâteaux sucrés ou salés emballés	5 831	99,73	104,16	104,42	104,03	104,40	102,67	102,82	0,1	2,8	3,1
1.12 - Autres produits à base de céréales	8 878	99,51	97,45	97,75	101,85	103,50	104,58	108,96	4,2	9,0	9,5
1.12.1 - Farine	544	102,43	110,46	113,98	115,95	115,64	117,13	118,58	1,2	18,6	15,8
1.12.2 - Semoule et flocons de petits déjeuners	3 097	100,42	100,29	99,18	99,75	102,41	101,02	102,46	1,4	2,5	2,0
1.12.3 - Desserts instantanés	310	100,00	88,85	89,22	89,63	89,49	89,49	100,77	12,6	0,8	0,8
1.12.4 - Pâtes	1 695	100,12	115,68	118,05	119,14	120,56	120,70	121,46	0,6	21,5	21,3
1.12.5 - Riz	3 232	98,06	87,18	87,37	96,29	97,61	101,20	109,24	7,9	9,2	11,4
1.13 - Viandes de boucherie	18 623	98,74	101,58	98,20	100,96	100,98	99,29	99,86	0,6	-0,1	1,1
1.13.1 - Bœuf à rôtir	8 168	100,52	105,69	100,36	106,26	103,86	101,44	102,12	0,7	2,1	1,6
1.13.2 - Bœuf à braiser ou à bouillir	4 176	97,14	88,36	85,35	85,57	87,33	88,11	85,90	-2,5	-14,1	-11,6
1.13.3 - Bœuf haché	209	103,51	122,61	121,56	123,54	125,25	123,39	124,84	1,2	24,8	20,6
1.13.4 - Veau à rôtir	2 335	96,29	115,89	115,23	116,38	124,70	123,43	123,60	0,1	23,6	28,4
1.13.5 - Veau à braiser ou à bouillir	410	94,03	97,22	79,88	86,22	88,35	88,35	90,09	2,0	-9,9	-4,2
1.13.6 - Mouton à rôtir	2 416	98,10	94,97	96,45	94,89	95,08	91,72	92,72	1,1	-7,3	-5,5
1.13.7 - Mouton à braiser ou à bouillir	909	102,72	106,37	106,37	106,37	99,42	95,34	106,57	11,8	6,6	3,8
1.14 - Viandes de porc et charcuterie	13 573	97,81	99,58	99,30	101,02	100,39	101,74	100,76	-1,0	0,8	3,0
1.14.1 - Porc frais, congelé ou fumé	4 110	98,35	98,71	97,96	101,80	101,73	103,04	101,68	-1,3	1,7	3,4
1.14.2 - Jambon	3 802	97,24	99,15	100,19	99,61	99,21	99,35	98,83	-0,5	-1,2	1,6
1.14.3 - Pâtés	1 548	98,46	101,22	100,93	100,58	99,37	98,76	93,65	-5,2	-6,3	-4,9
1.14.4 - Saucisson	2 359	97,32	99,01	98,24	98,40	98,13	100,30	99,47	-0,8	-0,5	2,2
1.14.5 - Saucisse	1 754	98,10	101,41	99,95	105,74	103,35	108,00	110,23	2,1	10,2	12,4
1.15 - Volailles, lapins et gibiers	11 808	98,60	103,81	105,47	103,76	102,58	103,46	104,98	1,5	5,0	6,5
1.15.1 - Poulet entier ou en morceaux frais ou congelé	10 081	98,19	107,20	109,02	106,64	104,86	105,92	107,71	1,7	7,7	9,7
1.15.2 - Autre volaille fraîche, congelée ou fumée	1 727	100,97	77,83	78,56	80,10	81,77	81,72	81,83	0,1	-18,2	-19,0
1.16 - Autres produits contenant de la viande	7 588	99,18	100,52	100,36	100,83	101,11	100,61	98,58	-2,0	-1,4	-0,6
1.16.1 - Plats cuisinés à base de viande	1 073	100,00	96,64	96,64	96,64	96,64	96,64	96,64	-	-3,4	-3,4
1.16.2 - Conserves à base de viande	4 971	100,12	102,36	102,12	102,17	102,63	103,73	104,10	0,4	4,1	4,0
1.16.3 - Triperie	1 544	95,86	97,31	97,31	99,38	99,32	93,47	82,56	-11,7	-17,4	-13,9
1.17 - Produits de la pêche	25 654	98,93	109,44	120,70	117,58	130,37	126,21	122,09	-3,3	22,1	23,4
1.17.1 - Poisson frais	15 247	100,70	105,86	125,22	118,47	132,38	127,05	119,62	-5,8	19,6	18,8
1.17.2 - Crustacés et autres mollusques frais ou congelés	8 210	94,79	116,86	117,15	119,32	134,38	130,61	130,78	0,1	30,8	38,0
1.17.3 - Produits surgelés de la pêche	505	99,42	112,63	113,86	113,86	101,36	107,46	110,91	3,2	10,9	11,6
1.17.4 - Conserves à base de poisson	1 692	100,58	95,60	96,68	96,65	97,37	97,73	97,52	-0,2	-2,5	-3,0
1.18 - Lait et fromages	19 504	96,82	105,58	104,86	105,51	105,80	105,71	105,07	-0,6	5,1	8,5
1.18.1 - Lait frais et longue conservation	3 797	97,94	105,46	105,65	104,15	105,62	105,88	103,51	-2,2	3,5	5,7
1.18.2 - Lait en conserve	3 005	99,73	107,65	107,75	108,08	107,52	107,46	108,27	0,8	8,3	8,6
1.18.3 - Crème fraîche	1 009	98,44	119,50	120,24	122,62	118,91	120,38	121,86	1,2	21,9	23,8
1.18.4 - Yaourts et laits gélifiés	4 007	92,61	101,94	100,14	100,09	101,83	102,40	100,37	-2,0	0,4	8,4
1.18.5 - Fromages blancs et petits suisses	678	87,68	101,52	99,99	102,22	101,64	101,12	99,82	-1,3	-0,2	13,8
1.18.6 - Fromages	7 008	98,63	105,56	104,55	106,51	106,26	105,43	105,75	0,3	5,8	7,2
1.19 - Œufs	3 346	100,00	99,99	99,99	99,99	101,79	101,56	100,88	-0,7	0,9	0,9
1.19.1 - Œufs	3 346	100,00	99,99	99,99	99,99	101,79	101,56	100,88	-0,7	0,9	0,9
1.20 - Beurres et corps gras	7 316	99,53	109,72	111,13	111,88	111,72	111,99	112,01	-	12,0	12,5
1.20.1 - Beurre	2 397	98,21	122,25	124,14	123,51	122,28	120,26	119,62	-0,5	19,6	21,8
1.20.2 - Huile d'olive	304	102,15	105,74	109,64	108,15	102,18	108,61	109,21	0,6	9,2	6,9
1.20.3 - Huile d'arachide	864	97,77	114,92	116,20	120,62	121,36	123,88	125,06	1,0	25,1	27,9
1.20.4 - Autres huiles alimentaires	963	102,92	108,79	112,52	115,18	118,26	120,04	118,85	-1,0	18,9	15,5
1.20.5 - Corps gras d'origine végétale ou animale	2 788	99,74	100,56	100,72	101,12	101,05	101,29	101,76	0,5	1,8	2,0
1.21 - Légumes	20 934	100,07	100,27	100,58	100,54	99,20	96,88	94,45	-2,5	-5,5	-5,6
1.21.1 - Légumes frais	15 465	100,26	99,42	99,83	99,94	97,94	94,98	91,52	-3,6	-8,5	-8,7
1.21.2 - Légumes surgelés	1 884	98,16	97,62	97,40	99,29	99,34	97,34	97,34	-	-2,7	-0,8
1.21.3 - Légumes secs	535	100,82	102,74	105,35	106,66	110,03	109,60	112,80	2,9	12,8	11,9
1.21.4 - Légumes en conserve	3 050	99,98	106,40	106,11	103,64	104,18	104,88	105,52	0,6	5,5	5,5
1.22 - Fruits	10 569	100,93	99,21	97,86	97,79	97,08	101,13	102,01	0,9	2,0	1,1
1.22.1 - Fruits frais	7 495	101,43	97,31	95,51	95,21	93,97	99,29	100,61	1,3	0,6	-0,8
1.22.2 - Fruits secs	806	99,76	101,61	101,79	101,75	102,16	99,37	102,29	2,9	2,3	2,5
1.22.3 - Fruits en conserve	579	99,75	100,28	99,85	99,33	100,86	98,45	99,07	0,6	-0,9	-0,7
1.22.4 - Confitures	1 689	99,71	107,37	107,15	108,44	109,04	112,35	110,15	-2,0	10,1	10,5
1.23 - Sucres et produits à base de sucre	6 746	98,17	100,62	101,58	101,46	101,73	103,20	103,29	0,1	3,3	5,2
1.23.1 - Sucres	1 113	95,50	104,65	104,32	104,16	103,97	101,68	101,41	-0,3	1,4	6,2
1.23.2 - Confiserie à base de sucre	1 744	99,87	97,61	101,49	101,97	102,33	107,95	107,65	-0,3	7,6	7,8
1.23.3 - Chocolats	2 061	96,96	99,33	99,46	99,55	99,09	99,48	100,24	0,8	0,2	3,4
1.23.4 - Cacao et préparations chocolatées	1 114	99,88	103,25	102,33	100,22	102,30	103,64	101,61	-2,0	1,6	1,7
1.23.5 - Confiserie à base de chocolat	714	99,77	101,14	102,05	102,96	103,08	103,29	106,20	2,8	6,2	6,4

RÉSULTATS DÉTAILLÉS EN NOMENCLATURE IPC (SUITE 1)**- BASE 100 DÉCEMBRE 2007 -**

Grands groupes Groupes Postes	Pondération	Indice							Variations en %		
		2007	2008						Sur 1 mois	Depuis le 1er janvier	Gliss. sur 12 mois
		Oct	Mai	Jun	Jul	Aou	Sep	Oct			
0 - Indice général	1 000 000	98,96	100,69	101,67	103,79	103,07	103,14	103,24	0,1	3,2	4,3
1 - Alimentation	255 487	99,09	102,61	103,80	104,04	105,01	104,97	104,49	-0,5	4,5	5,5
1.24 - Produits alimentaires divers	15 711	96,99	107,82	107,26	108,13	107,08	107,91	106,65	-1,2	6,7	10,0
1.24.1 - Epices et aromates	1 380	98,79	123,31	124,69	127,07	128,31	123,25	121,75	-1,2	21,7	23,2
1.24.2 - Condiments	1 274	99,94	104,53	103,28	103,73	103,42	104,21	103,17	-1,0	3,2	3,2
1.24.3 - Sel	299	100,00	103,54	103,75	103,27	101,09	101,66	100,66	-1,0	0,7	0,7
1.24.4 - Vinaigre	252	99,02	104,83	104,83	104,83	104,83	105,98	105,98	-	6,0	7,0
1.24.5 - Sauces	3 653	100,66	101,63	101,04	100,96	101,21	101,38	100,75	-0,6	0,8	0,1
1.24.6 - Potages préparés	2 459	99,54	102,14	102,73	102,95	103,18	101,22	102,66	1,4	2,7	3,1
1.24.7 - Crèmes glacées et sorbets	4 438	89,49	113,23	111,09	113,22	108,62	113,53	109,05	-3,9	9,0	21,9
1.24.8 - Alimentation pour bébé	700	100,16	101,06	101,27	101,29	101,30	101,01	101,85	0,8	1,8	1,7
1.24.9 - Autres légumes transformés	1 256	99,77	104,32	104,90	105,62	106,41	107,70	108,28	0,5	8,3	8,5
1.25 - Boissons alcoolisées	24 596	100,20	101,27	101,44	101,26	101,11	102,20	102,43	0,2	2,4	2,2
1.25.1 - Vins de consommation courante	4 175	100,51	100,48	100,00	100,61	98,61	100,40	100,15	-0,3	0,1	-0,4
1.25.2 - Vins de qualité supérieure	5 615	101,23	103,42	103,31	102,50	102,45	103,44	104,12	0,7	4,1	2,9
1.25.3 - Bière	11 309	99,58	100,89	101,46	101,33	101,57	102,84	102,90	0,1	2,9	3,3
1.25.4 - Apéritifs alcoolisés	726	101,72	99,46	100,15	100,12	99,26	99,95	100,35	0,4	0,3	-1,3
1.25.5 - Liqueurs et autres spiritueux	2 771	99,68	100,33	100,25	99,85	100,90	100,51	101,24	0,7	1,2	1,6
1.26 - Cafés et thés	3 434	100,09	101,58	101,93	101,68	101,34	103,43	103,44	-	3,4	3,4
1.26.1 - Café torréfié	1 078	100,00	101,98	103,15	103,27	103,61	101,93	102,55	0,6	2,6	2,6
1.26.2 - Café soluble	1 967	100,18	101,24	101,03	100,52	99,77	104,24	103,95	-0,3	3,9	3,8
1.26.3 - Thé	389	99,78	101,37	102,38	102,41	102,28	102,65	102,57	-0,1	2,6	2,8
1.27 - Autres boissons non alcoolisées	23 964	99,91	101,63	101,41	101,63	101,62	103,23	102,99	-0,2	3,0	3,1
1.27.1 - Eaux minérales	9 268	99,91	102,63	102,73	102,88	103,19	105,65	104,66	-0,9	4,7	4,8
1.27.2 - Jus de fruits ou de légumes	5 605	99,72	101,13	99,97	100,96	100,65	102,88	102,84	-	2,8	3,1
1.27.3 - Sirop	1 233	100,35	99,70	100,13	101,15	100,07	99,17	99,33	0,2	-0,7	-1,0
1.27.4 - Sodas et limonades	7 858	99,98	101,14	101,12	100,72	100,74	101,33	101,74	0,4	1,7	1,8
2 - Produits manufacturés	347 194	99,83	99,71	99,32	102,72	102,54	102,41	102,44	-	2,4	2,6
2.31 - Vêtements de dessus pour hommes et jeunes gens	3 816	100,22	101,86	101,91	101,89	100,70	98,57	98,21	-0,4	-1,8	-2,0
2.31.1 - Pantalons et shorts pour hommes et jeunes gens	1 865	100,05	102,64	102,65	102,65	102,44	102,35	101,61	-0,7	1,6	1,6
2.31.2 - Chemises et tee-shirt pour hommes et jeunes gens	1 483	100,47	101,50	101,60	101,57	98,86	93,65	93,63	-	-6,4	-6,8
2.31.3 - Autres vêtements de dessus pour hommes et jeunes gens	468	100,00	100,00	100,00	100,00	100,00	100,00	100,00	-	-	-
2.32 - Vêtements de dessus pour femmes et jeunes filles	5 775	101,07	90,41	89,36	89,26	87,17	86,50	86,06	-0,5	-13,9	-14,9
2.32.1 - Pantalons et shorts pour femmes et jeunes filles	907	100,47	94,53	93,47	93,47	93,61	93,62	91,48	-2,3	-8,5	-9,0
2.32.2 - Jupes	316	115,18	94,31	94,31	94,31	94,31	94,31	92,05	-2,4	-8,0	-20,1
2.32.3 - Robes	2 287	100,00	95,08	92,58	92,32	86,64	84,92	84,92	-	-15,1	-15,1
2.32.4 - Chemisiers et tee-shirt pour femmes et jeunes filles	2 265	100,51	82,71	82,79	82,79	82,79	82,71	82,71	-	-17,3	-17,7
2.33 - Vêtements de dessus pour enfants	10 404	99,70	100,45	100,47	100,47	100,38	98,89	96,23	-2,7	-3,8	-3,5
2.33.1 - Pantalons et shorts pour enfant	910	100,00	96,66	96,66	96,66	96,66	96,86	83,86	-13,4	-16,1	-16,1
2.33.2 - Robes et jupes pour enfant	2 725	100,00	100,69	100,76	100,76	100,15	94,04	93,07	-1,0	-6,9	-6,9
2.33.3 - Chemises et tee-shirts pour enfant	6 769	99,52	100,67	100,67	100,67	100,78	100,87	99,00	-1,9	-1,0	-0,5
2.34 - Lingerie, bonneterie pour hommes	448	97,59	96,93	96,93	96,93	96,93	96,93	96,93	-	-3,1	-0,7
2.34.2 - Sous vêtements pour homme	448	97,59	96,93	96,93	96,93	96,93	96,93	96,93	-	-3,1	-0,7
2.35 - Lingerie, bonneterie pour femmes	662	103,43	93,53	93,36	93,53	93,53	93,53	93,53	-	-6,5	-9,6
2.35.1 - Autres sous vêtements pour femme	176	113,08	98,74	98,05	98,74	98,74	98,74	98,74	-	-1,3	-12,7
2.35.2 - Soutien gorge	486	99,89	91,21	91,21	91,21	91,21	91,21	91,21	-	-8,8	-8,7
2.36 - Lingerie, bonneterie pour enfants	473	100,00	95,50	95,50	95,50	91,14	91,14	91,14	-	-8,9	-8,9
2.36.2 - Sous vêtements pour enfant	473	100,00	95,50	95,50	95,50	91,14	91,14	91,14	-	-8,9	-8,9
2.37 - Vêtements de travail, de sport	983	100,18	96,88	96,88	96,88	96,88	96,40	93,93	-2,6	-6,1	-6,2
2.37.2 - Vêtements de sport	983	100,18	96,88	96,88	96,88	96,88	96,40	93,93	-2,6	-6,1	-6,2
2.38 - Accessoires du vêtement	322	100,00	97,91	97,91	97,91	97,91	97,91	98,19	0,3	-1,8	-1,8
2.38.1 - Chapeaux	220	100,00	103,71	103,71	103,71	103,71	103,71	103,71	-	3,7	3,7
2.38.2 - Ceintures	102	100,00	86,12	86,12	86,12	86,12	86,12	86,92	0,9	-13,1	-13,1
2.39 - Articles chaussants	5 231	101,00	100,39	93,70	93,14	93,16	92,64	91,56	-1,2	-8,4	-9,4
2.39.1 - Chaussures pour homme	1 726	103,22	100,59	100,43	100,49	100,58	99,23	99,32	0,1	-0,7	-3,8
2.39.2 - Chaussures pour femme	1 361	100,64	98,59	98,67	98,68	97,98	97,58	94,48	-3,2	-5,5	-6,1
2.39.3 - Chaussures pour enfant	2 144	99,17	101,15	84,88	83,48	83,88	83,97	83,21	-0,9	-16,8	-16,1
2.41 - Tissus, fils et mercerie	998	100,00	100,51	100,51	100,51	99,31	98,79	98,79	-	-1,2	-1,2
2.41.1 - Tissus d'habillement	777	100,00	100,66	100,66	100,66	100,66	99,99	99,99	-	-	-
2.41.2 - Produits de mercerie	221	100,00	100,00	100,00	100,00	94,61	94,61	94,61	-	-5,4	-5,4
2.42 - Linge de maison, textiles d'ameublement	2 008	100,24	100,23	100,55	100,97	102,02	101,60	101,97	0,4	2,0	1,7
2.42.1 - Linge de maison	1 803	99,79	100,24	100,60	101,07	102,12	101,66	102,07	0,4	2,1	2,3
2.42.2 - Tissus d'ameublement	205	105,61	100,00	100,00	100,00	101,04	101,04	101,04	-	1,0	-4,3
2.51 - Mobilier	6 702	99,90	93,91	94,37	94,14	93,77	93,63	91,07	-2,7	-8,9	-8,8
2.51.1 - Articles d'ameublement	4 635	99,74	91,24	91,64	91,36	90,79	90,55	86,89	-4,0	-13,1	-12,9
2.51.2 - Literie	1 153	100,00	99,14	100,17	100,17	100,24	100,24	100,24	-	0,2	0,2
2.51.3 - accessoires de mobilier	914	100,53	102,16	102,16	101,95	102,16	102,40	102,81	0,4	2,8	2,3
2.52 - Tapis, revêtements de sol	666	98,23	96,39	97,41	97,92	98,15	98,15	99,98	1,9	-	1,8
2.52.1 - Tapis, natte ou peue	183	100,00	99,17	99,17	99,17	100,02	100,02	100,02	-	-	-
2.52.2 - Revêtement de sol	483	97,61	95,31	96,71	97,40	97,40	97,40	99,89	2,6	-0,1	2,3

RÉSULTATS DÉTAILLÉS EN NOMENCLATURE IPC (SUITE 2)

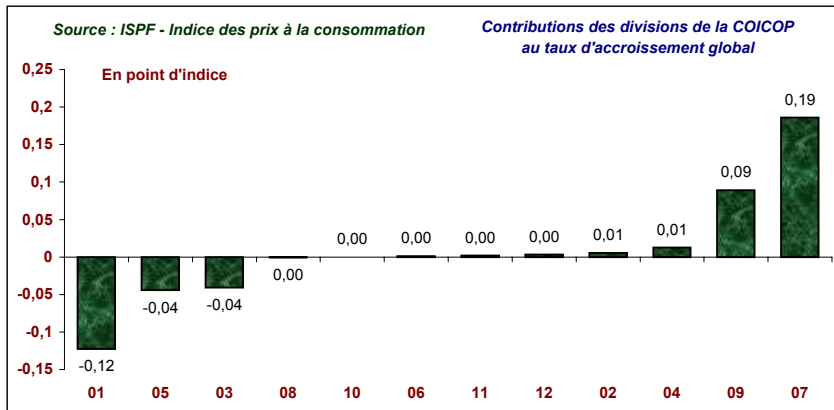
- BASE 100 DÉCEMBRE 2007 -

Grands groupes	Pondération	Indice							Variations en %		
		2007	2008						Sur 1 mois	Depuis le 1er janvier	Gliss. sur 12 mois
		Oct	Mai	Jun	Jul	Aou	Sep	Oct			
0 - Indice général	1 000 000	98,96	100,69	101,67	103,79	103,07	103,14	103,24	0,1	3,2	4,3
2 - Produits manufacturés	347 194	99,83	99,71	99,32	102,72	102,54	102,41	102,44	-	2,4	2,6
2.53 - Gros appareils ménagers	7 602	98,44	98,27	97,62	97,62	97,28	96,37	95,66	-0,7	-4,3	-2,8
2.53.1 - Cuisinières	1 454	98,97	108,82	108,82	108,82	107,48	107,48	104,80	-2,5	4,8	5,9
2.53.2 - Réfrigérateurs et congélateurs	3 389	100,62	91,27	91,27	91,27	90,16	90,26	90,26	-	-9,7	-10,3
2.53.3 - Machines à laver	1 742	94,16	105,62	104,23	104,23	106,16	100,79	100,79	-	0,8	7,0
2.53.4 - Aspirateur	304	98,60	96,30	96,81	96,81	96,81	97,89	97,89	-	-2,1	-0,7
2.53.5 - Machine à coudre	184	100,00	93,58	93,58	93,58	93,58	93,58	83,89	-10,4	-16,1	-16,1
2.53.6 - Autres gros appareils électro ménagers	529	97,35	100,22	94,79	94,79	94,79	97,13	97,13	-	-2,9	-0,2
2.54 - Petits appareils ménagers électriques	1 094	102,40	104,67	104,54	105,36	105,36	105,42	106,05	0,6	6,0	3,6
2.54.1 - Fer à repasser	119	109,09	95,65	95,65	95,65	95,65	95,65	95,65	-	-4,3	-12,3
2.54.2 - Petit électro ménager	739	102,11	106,79	106,59	107,84	107,84	107,84	108,60	0,7	8,6	6,4
2.54.3 - Autre appareil électrique à usage domestique	236	100,00	103,39	103,39	103,39	103,39	103,64	104,20	0,5	4,2	4,2
2.55 - Articles de ménage	7 043	99,42	98,68	98,45	99,97	99,20	99,64	99,85	0,2	-0,2	0,4
2.55.1 - Vaisselle	529	99,87	101,30	101,30	101,30	100,97	100,97	100,51	-0,4	0,5	0,6
2.55.2 - Verrerie	597	100,00	96,92	96,92	96,92	96,92	96,22	96,22	-	-3,8	-3,8
2.55.3 - Ustensiles de cuisine	313	99,59	99,09	99,09	99,80	99,08	99,53	99,53	-	-0,5	-0,1
2.55.4 - Article métallique d'équipement ménager	599	101,29	98,89	98,89	99,21	99,23	99,34	99,12	-0,2	-0,9	-2,1
2.55.5 - Autres articles d'équipement ménager	3 200	98,38	98,81	98,47	101,61	100,05	101,84	101,96	0,1	2,0	3,6
2.55.6 - Article plastique d'équipement ménager	1 805	100,30	98,00	97,69	97,83	97,82	96,52	97,29	0,8	-2,7	-3,0
2.56 - Articles d'électricité, quincaillerie	12 563	99,49	102,30	102,53	102,59	102,52	102,14	102,17	-	2,2	2,7
2.56.1 - Piles	776	100,15	95,05	94,93	94,59	94,49	94,43	94,49	0,1	-5,5	-5,7
2.56.2 - Ampoules et néons	259	98,93	94,91	95,19	94,65	94,77	94,77	94,77	-	-5,2	-4,2
2.56.3 - Autre petit matériel électrique	1 035	98,31	98,46	98,74	98,75	98,92	99,33	96,82	-2,5	-3,2	-1,5
2.56.4 - Outillage et produits de quincaillerie	10 493	99,59	103,48	103,73	103,85	103,74	103,24	103,54	0,3	3,5	4,0
2.57 - Savons de ménage, produits d'entretien	22 388	99,83	100,69	100,69	100,32	99,72	100,49	99,56	-0,9	-0,4	-0,3
2.57.1 - Savons ménagers	1 633	98,00	107,42	107,50	107,39	105,66	105,77	106,38	0,6	6,4	8,6
2.57.2 - Produits de nettoyage et détergents	4 392	99,32	100,96	100,96	101,09	101,19	101,82	100,03	-1,8	-	0,7
2.57.3 - Lessives, assouplissants et autres produits d'entretien	13 320	99,88	101,19	101,20	100,48	99,27	100,33	99,32	-1,0	-0,7	-0,6
2.57.4 - Désinfectants, insecticides et pièges à rongeurs	2 432	101,48	93,63	93,48	93,82	95,71	95,84	95,13	-0,7	-4,9	-6,3
2.57.5 - Allumettes et bougies	611	100,14	101,40	101,40	101,40	101,40	101,40	103,35	1,9	3,3	3,2
2.58 - Articles de toilette, de soins	20 197	99,79	100,10	100,12	100,25	99,90	99,97	100,14	0,2	0,1	0,3
2.58.1 - Appareils électriques de soins individuels	481	100,20	98,26	98,26	98,36	91,77	91,77	91,77	-	-8,2	-8,4
2.58.2 - Articles métalliques de soins individuels	563	99,93	94,08	94,08	94,11	94,44	94,85	94,81	-	-5,2	-5,1
2.58.3 - Autres articles de soins individuels	432	100,00	98,15	98,39	98,39	98,39	99,23	99,23	-	-0,8	-0,8
2.58.4 - Savons d'hygiène corporelle	1 518	99,95	100,55	100,55	100,55	100,86	101,85	101,11	-0,7	1,1	1,2
2.58.5 - Articles d'hygiène à base de papier, ouate, cellulose	6 591	99,80	102,02	102,05	101,93	102,22	102,15	103,13	1,0	3,1	3,3
2.58.6 - Autres produits d'hygiène corporelle	6 934	99,64	99,37	99,42	99,89	98,99	99,27	98,86	-0,4	-1,1	-0,8
2.58.7 - Produits pharmaceutiques et articles liés à la santé	2 723	99,98	99,32	99,49	99,49	99,49	99,08	99,37	0,3	-0,6	-0,6
2.58.8 - Homéopathie et pharmacopée chinoise	955	99,74	99,64	98,91	98,80	98,80	97,67	97,89	0,2	-2,1	-1,9
2.59 - Véhicules	96 428	100,14	99,62	98,82	98,75	98,82	99,25	99,25	0,2	-0,8	-0,9
2.59.1 - Véhicules automobiles	82 858	100,23	99,26	98,39	98,29	98,37	98,65	98,64	-	-1,4	-1,6
2.59.2 - Véhicules deux roues à moteur	2 775	98,18	99,09	98,98	98,98	98,98	98,98	100,82	1,9	0,8	2,7
2.59.3 - Véhicules deux roues sans moteur	1 662	99,89	101,21	101,45	101,45	101,45	101,45	108,01	6,5	8,0	8,1
2.59.4 - Pneumatiques	1 551	99,98	104,24	104,87	104,87	105,12	104,87	104,87	-	4,9	4,9
2.59.5 - Autres accessoires automobiles	6 164	99,87	102,61	101,52	101,73	101,71	102,00	102,19	0,2	2,2	2,3
2.59.6 - Matériel de navigation, accessoires et entretien	1 418	100,00	101,61	101,61	101,49	101,49	101,49	101,49	-	1,5	1,5
2.61 - Articles de papeterie	3 237	98,57	104,43	103,03	102,59	102,02	101,68	101,90	0,2	1,9	3,4
2.61.1 - Papiers, cahiers et enveloppes	889	98,85	102,73	102,73	103,74	102,86	106,45	106,45	-	6,4	7,7
2.61.2 - Stylos, crayons et recharges	875	97,82	102,27	97,30	97,54	95,21	94,46	94,64	0,2	-5,4	-3,3
2.61.3 - Autres articles de papeterie	1 473	98,86	105,80	105,76	104,01	104,72	102,20	102,58	0,4	2,6	3,8
2.62 - Livres, journaux	7 304	99,99	101,46	101,40	101,40	101,40	101,44	101,52	0,1	1,5	1,5
2.62.1 - Livres non scolaires	2 283	100,00	101,43	101,39	101,39	101,39	101,54	101,43	-0,1	1,4	1,4
2.62.2 - Journaux, revues, périodiques	4 521	99,99	101,23	101,23	101,23	101,23	101,23	101,42	0,2	1,4	1,4
2.62.3 - Autres articles d'imprimerie	500	100,00	103,68	103,02	103,02	103,02	102,80	102,80	-	2,8	2,8
2.63 - Photo optique non médicale	1 223	100,37	117,39	115,19	113,92	113,59	115,60	114,76	-0,7	14,8	14,3
2.63.1 - Matériel de prise de vue	556	100,85	134,49	128,88	128,88	128,05	126,48	124,34	-1,7	24,3	23,3
2.63.4 - Support vidéo enregistré ou non	667	100,00	101,51	101,51	99,51	99,51	103,65	103,65	-	3,6	3,6
2.64 - Articles électro acoustiques	5 881	101,23	97,98	96,72	96,37	95,66	94,68	94,41	-0,3	-5,6	-6,7
2.64.2 - Matériel audio visuel	1 628	100,43	88,13	89,59	89,59	89,59	89,59	89,16	-0,5	-10,8	-11,2
2.64.3 - Autre appareil électro acoustique	1 139	100,00	107,22	104,78	102,08	100,80	100,80	100,80	-	0,8	0,8
2.64.4 - Support musical enregistré ou non	1 864	100,16	100,00	99,68	100,11	100,00	97,65	97,54	-0,1	-2,5	-2,6
2.64.5 - Téléphones et téléphones cellulaires	1 250	104,50	101,51	95,95	95,88	93,77	92,57	92,08	-0,5	-7,9	-11,9
2.65 - Autres articles de loisir	21 214	97,43	98,90	98,65	97,09	97,16	97,28	100,73	3,5	0,7	3,4
2.65.1 - Articles de jardin et de jardinage	8 285	94,13	99,76	102,15	98,97	99,27	99,17	108,51	9,4	8,5	15,3
2.65.2 - Articles de sport et de pêche	2 142	99,48	101,86	94,36	94,30	93,22	93,22	92,59	-0,7	-7,4	-6,9
2.65.3 - Articles de camping	315	100,00	102,79	102,72	98,45	98,45	97,73	97,73	-	-2,3	-2,3
2.65.4 - Jeux et jouets	2 442	100,37	111,24	111,32	111,32	112,27	111,75	111,87	0,1	11,9	11,5
2.65.5 - Matériel informatique	2 793	100,22	86,86	83,70	81,25	80,21	80,41	79,26	-1,4	-20,7	-20,9
2.65.6 - Instruments de musique	571	100,00	64,21	64,21	64,21	64,21	64,21	64,21	-	-35,8	-35,8
2.65.7 - Articles destinés à l'entretien des animaux domestiques	4 666	99,18	99,39	99,49	100,01	100,51	101,39	101,59	0,2	1,6	2,4

RÉSULTATS DÉTAILLÉS EN NOMENCLATURE IPC (SUITE 3)

- BASE 100 DÉCEMBRE 2007 -

Grands groupes Groupes Postes	Pondération	Indice							Variations en %		
		2007	2008						Sur 1 mois	Depuis le 1er janvier	Gliss. sur 12 mois
		Oct	Mai	Jun	Jul	Aou	Sep	Oct			
0 - Indice général	1 000 000	98,96	100,69	101,67	103,79	103,07	103,14	103,24	0,1	3,2	4,3
2 - Produits manufacturés	347 194	99,83	99,71	99,32	102,72	102,54	102,41	102,44	-	2,4	2,6
2.66 - Combustibles, énergie	86 795	100,00	99,98	99,99	114,09	114,14	113,61	113,62	-	13,6	13,6
2.66.1 - Combustibles solides	221	102,11	102,16	103,73	103,73	103,84	103,84	105,57	1,7	5,6	3,4
2.66.2 - Pétrole et fuels	5 251	100,00	100,00	100,00	122,40	122,40	122,40	122,40	-	22,4	22,4
2.66.3 - Carburant	28 579	100,00	99,93	99,93	118,65	118,82	118,82	118,82	-	18,8	18,8
2.66.4 - Gaz	8 887	100,00	100,00	100,00	111,36	111,36	111,36	111,36	-	11,4	11,4
2.66.5 - Electricité	43 857	100,00	100,00	100,00	110,71	110,71	109,67	109,67	-	9,7	9,7
2.67 - Tabacs	9 947	99,88	99,82	99,82	99,82	99,82	99,84	99,84	-	-0,2	-
2.67.1 - Cigares et cigarettes	7 715	99,84	99,87	99,87	99,87	99,87	99,87	99,87	-	-0,1	-
2.67.2 - Tabacs et papier à cigarettes	2 232	100,00	99,65	99,65	99,65	99,65	99,75	99,75	-	-0,2	-0,2
2.68 - Produits manufacturés divers	5 790	99,53	99,30	99,36	99,31	96,19	96,44	96,45	-	-3,5	-3,1
2.68.1 - Produits et services d'horlogerie et de bijouterie	2 948	98,84	101,13	101,24	101,24	96,53	96,82	96,82	-	-3,2	-2,0
2.68.2 - Effets personnels	1 467	100,40	95,25	95,25	95,07	94,01	94,40	94,44	-	-5,6	-5,9
2.68.3 - Articles pour bébé	280	100,00	102,68	102,68	102,68	91,88	92,03	92,03	-	-8,0	-8,0
2.68.4 - Articles funéraires	1 095	100,00	99,26	99,26	99,26	99,26	99,26	99,26	-	-0,7	-0,7
3 - Services	397 319	98,07	100,34	102,37	104,55	102,30	102,62	103,15	0,5	3,2	5,2
3.71 - Loyer, eau	110 073	99,54	100,33	100,34	100,63	100,59	100,51	100,60	0,1	0,6	1,1
3.71.1 - loyers d'habitation	101 415	99,48	100,26	100,27	100,59	100,54	100,46	100,56	0,1	0,6	1,1
3.71.2 - Dépenses connexes à l'habitation	8 658	100,00	101,14	101,14	101,14	101,14	101,14	101,14	-	1,1	1,1
3.72 - Réparation et entretien de logements et d'appareils ménagers	7 041	100,00	99,91	99,91	99,91	99,91	100,08	100,08	-	0,1	0,1
3.72.1 - Réparations et entretien du logement	6 897	100,00	99,91	99,91	99,91	99,91	100,09	100,09	-	0,1	0,1
3.72.2 - Réparation d'appareils électroménagers	144	100,00	100,00	100,00	100,00	100,00	100,00	100,00	-	-	-
3.73 - Ressemelage, nettoyage, teinturerie	1 402	100,00	100,36	100,36	100,36	111,14	111,14	111,14	-	11,1	11,1
3.73.2 - Nettoyage, repassage, retouche	1 402	100,00	100,36	100,36	100,36	111,14	111,14	111,14	-	11,1	11,1
3.74 - Soins personnels	5 086	99,33	100,10	100,10	100,04	100,39	100,43	100,43	-	0,4	1,1
3.74.1 - Soins capillaires pour homme	1 262	98,93	98,72	98,72	98,72	99,16	99,16	99,16	-	-0,8	0,2
3.74.2 - Soins capillaires et esthétiques pour femme	3 824	99,48	100,57	100,57	100,49	100,80	100,86	100,86	-	0,9	1,4
3.75 - Services de santé	4 960	99,92	100,50	100,75	100,75	100,75	101,00	101,00	-	1,0	1,1
3.75.1 - Consultation médicale	3 510	100,00	100,70	101,05	101,05	101,05	101,40	101,40	-	1,4	1,4
3.75.2 - Frais d'hospitalisation	319	98,67	100,10	100,10	100,10	100,10	100,10	100,10	-	0,1	1,5
3.75.3 - Soins dentaire	1 131	100,00	100,00	100,00	100,00	100,00	100,00	100,00	-	-	-
3.76 - Transports publics	44 701	86,42	88,90	102,86	118,82	100,28	97,78	101,35	3,7	1,3	17,3
3.76.1 - Transports en commun zone urbaine	869	100,00	100,00	100,00	100,00	100,00	100,00	100,00	-	-	-
3.76.2 - Transports en commun hors zone urbaine	847	100,00	100,00	100,00	100,00	100,00	100,00	100,00	-	-	-
3.76.3 - Transport par taxi	154	100,00	100,00	100,00	100,00	103,24	103,24	103,24	-	3,2	3,2
3.76.4 - Location de véhicules	1 976	99,30	102,17	102,17	102,17	102,17	102,17	102,17	-	2,2	2,9
3.76.5 - Transport international	31 230	81,37	84,50	102,71	123,99	97,11	93,78	98,54	5,1	-1,5	21,1
3.76.6 - Transport inter insulaire	9 625	100,00	100,03	101,61	101,61	110,46	110,46	110,46	-	10,5	10,5
3.77 - Services d'utilisation de véhicules privés	5 129	100,00	100,23	100,37	100,51	100,58	101,17	101,17	-	1,2	1,2
3.77.2 - Entretien et frais connexes au véhicule	5 129	100,00	100,23	100,37	100,51	100,58	101,17	101,17	-	1,2	1,2
3.78 - Postes et télécommunications	47 347	100,00	110,92	110,92	110,92	110,92	110,93	110,93	-	10,9	10,9
3.78.1 - Services postaux	1 412	100,00	103,92	104,17	104,17	104,17	104,35	104,35	-	4,3	4,3
3.78.2 - Frais d'installation et de communication téléphonique	45 935	100,00	111,11	111,11	111,11	111,11	111,11	111,11	-	11,1	11,1
3.79 - Frais d'enseignement	6 335	100,00	100,04	100,04	100,04	100,04	108,96	108,96	-	9,0	9,0
3.79.1 - Frais de scolarité	5 862	100,00	100,00	100,00	100,00	100,00	109,50	109,50	-	9,5	9,5
3.79.2 - Frais d'auto école	473	100,00	100,59	100,59	100,59	100,59	102,18	102,18	-	2,2	2,2
3.81 - Spectacles	12 829	100,00	99,64	99,90	99,90	99,61	99,67	99,67	-	-0,3	-0,3
3.81.1 - Cinéma et location de supports filmographiques	9 772	100,00	99,41	99,80	99,80	99,41	99,41	99,41	-	-0,6	-0,6
3.81.2 - Autres spectacles	3 057	100,00	100,39	100,24	100,24	100,24	100,51	100,51	-	0,5	0,5
3.82 - Hôtels, restaurants, cantines	86 192	99,74	100,75	101,54	101,43	102,30	103,77	103,80	-	3,8	4,1
3.82.1 - Hôtellerie	5 557	100,00	101,05	100,92	100,92	100,92	102,04	102,04	-	2,0	2,0
3.82.2 - Restauration	71 920	99,68	100,81	101,76	101,62	102,67	103,20	103,23	-	3,2	3,6
3.82.3 - Service de cantine	8 715	100,00	100,00	100,19	100,19	100,19	109,54	109,54	-	9,5	9,5
3.83 - Consommation dans les bars	1 535	99,82	99,66	100,54	100,46	101,06	101,69	101,59	-0,1	1,6	1,8
3.83.1 - Consommation de boissons non alcoolisées	512	100,02	100,84	101,10	101,59	101,86	101,88	101,80	-0,1	1,8	1,8
3.83.2 - Consommation de boissons alcoolisées	492	100,00	97,69	98,23	97,47	98,04	98,86	98,63	-0,2	-1,4	-1,4
3.83.3 - Consommation de crèmes glacées	531	99,42	100,34	102,15	102,15	103,11	104,14	104,14	-	4,1	4,7
3.84 - Services de vacances, de sport	9 025	100,00	103,72	105,79	105,79	105,79	105,01	105,01	-	5,0	5,0
3.84.1 - Voyages et vacances	5 245	100,00	103,40	106,95	106,95	106,95	106,95	106,95	-	6,9	6,9
3.84.2 - Services liés aux loisirs	3 780	100,00	104,10	104,10	104,10	104,10	102,24	102,24	-	2,2	2,2
3.85 - Services divers	55 664	100,00	100,65	100,25	100,26	100,27	101,82	101,98	0,2	2,0	2,0
3.85.1 - Réparation de matériel audio visuel	536	100,00	100,00	100,00	100,00	100,00	100,00	99,50	-0,5	-0,5	-0,5
3.85.2 - Travaux de photographie	971	100,00	82,81	82,81	82,81	83,30	83,30	90,19	8,3	-9,8	-9,8
3.85.3 - Assurances	46 345	100,00	101,11	100,61	100,61	100,61	102,49	102,49	-	2,5	2,5
3.85.4 - Autres services individuels	7 812	100,00	100,22	100,37	100,44	100,44	100,33	100,45	0,1	0,5	0,5

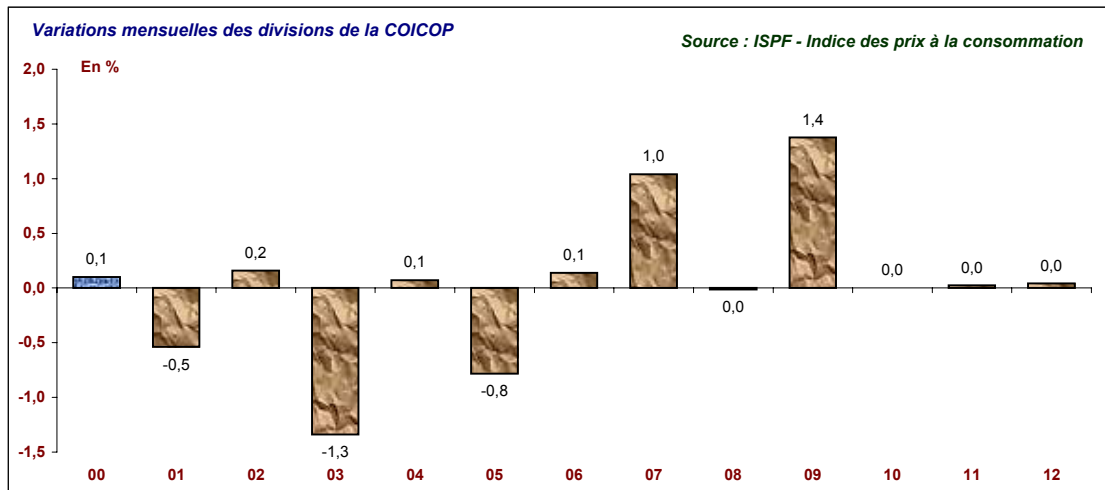


0 - Indice général

01 - Produits alimentaires et boissons non alcoolisées
02 - Boissons alcoolisées, tabac
03 - Articles d'habillement et articles chaussants
04 - Logement, eau, électricité, gaz et autres combustibles
05 - Ameublement, équipement ménager et entretien courant de la maison
06 - Santé
07 - Transports
08 - Communications
09 - Loisirs et culture
10 - Enseignement, Education
11 - Hôtellerie, cafés, restauration
12 - Autres biens et services

Information méthodologique

La contribution au taux de croissance se définit comme le rapport entre le taux de croissance pondéré de la division et le taux de croissance pondéré de l'indice général. Ce poids est alors ramené en point d'indice. Le taux de croissance des divisions n'est qu'une composante de l'évolution de l'indice général, sa pondération permet d'en spécifier l'importance. Les contributions peuvent être en valeur absolue supérieures à la variation de l'indice général car un taux de croissance peut être positif ou négatif. Des compensations s'effectuent alors entre variations positives et négatives. La somme des contributions en points donne la variation de l'indice général.



Plus fortes contributions à la hausse et à la baisse au niveau groupe

Contributions en point d'indice et variations en %

	Contrib.	Var. Mens	Var. / Jan	Var / 12 mois
A la hausse				
07.3 - Services de transport	0,16	3,8	1,3	17,3
09.3 - Autres articles et équipement de loisirs, jardins et animaux d'agrément	0,09	4,9	6,6	6,5
04.1 - Loyers d'habitation réels	0,01	0,1	0,6	0,3
07.1 - Véhicules	0,01	0,1	-1,2	-2,0
09.4 - Services récréatifs et culturels	0,01	0,4	-0,2	-1,0
02.1 - Boissons alcoolisées	0,01	0,2	2,4	1,3
04.3 - Entretien et réparation du logement	0,00	0,2	2,7	2,3
12.1 - Soins personnels	0,00	0,1	0,4	-0,3
A la baisse				
01.1 - Produits alimentaires	-0,11	-0,6	4,9	8,5
03.1 - Articles d'habillement	-0,03	-1,4	-5,1	-4,0
05.6 - Biens et services pour l'entretien courant de l'habitation	-0,02	-0,7	-0,2	-0,5
05.1 - Meubles, articles d'ameublement, tapis et autres revêtements de sol	-0,02	-3,0	-10,8	-10,8
01.2 - Boissons non alcoolisées	-0,01	-0,3	3,4	2,4
03.2 - Articles chaussants	-0,01	-1,2	-8,4	-8,5
09.1 - Équipements audiovisuels, photographiques et informatiques	-0,01	-0,7	-7,6	-10,9
05.3 - Appareils ménagers	-0,01	-0,6	-3,1	-3,9

Plus fortes contributions à la hausse et à la baisse au niveau classe

Contributions en point d'indice et variations en %

	Contrib.	Variation mensuelle	Var. / Jan	Var / 12 mois
A la hausse				
07.3.3 - Transport de voyageurs par air	0,16	4,6	-0,8	18,0
09.3.3 - Jardins, plantes et fleurs	0,08	12,7	11,4	12,7
01.1.1 - Pains et céréales	0,04	1,0	4,8	5,2
04.1.1 - Loyers réels des locataires et sous-locataires	0,01	0,1	0,6	0,3
09.4.2 - Services culturels	0,01	0,6	-1,0	-1,7
09.3.1 - Jeux, jouets et passe-temps	0,01	2,2	12,6	12,8
07.1.2 - Motocycles	0,01	1,9	0,8	5,8
07.1.3 - Bicyclettes	0,00	3,8	3,8	3,0
A la baisse				
01.1.3 - Poisson	-0,08	-3,3	22,1	29,4
03.1.2 - Vêtements	-0,04	-1,6	-6,3	-6,8
01.1.7 - Légumes	-0,03	-1,5	-4,6	10,3
05.6.1 - Articles de ménage non durables	-0,02	-0,7	-0,2	-0,5
05.1.1 - Meubles et articles d'ameublement	-0,02	-3,6	-12,1	-12,2
01.1.8 - Sucre, confitures, miel, chocolat et confiserie	-0,02	-1,6	6,1	10,6
01.1.4 - Lait, fromages et œufs	-0,01	-0,7	4,4	6,9
03.2.1 - Chaussures et autres articles chaussants, y compris la réparation	-0,01	-1,2	-8,4	-8,5

Série de l'indice général : base 100 décembre 2007

	En indices												En %			
	Année	Jan	Fev	Mar	Avr	Mai	Jun	Jul	Aou	Sep	Oct	Nov	Dec	Var. Oct / Sep	Var sur Jan	Var / 12 mois
Indice général	2008	99,51	99,60	100,44	100,59	100,69	101,67	103,79	103,07	103,14	103,24			0,1	3,2	4,3
	2007	97,61	97,67	98,28	98,02	98,18	99,06	99,40	98,79	98,71	98,96	99,30	100,00	0,2	0,9	1,7
	2006	95,45	95,67	95,77	95,64	96,05	97,06	97,84	97,38	97,31	97,30	97,33	98,12	0,0	1,5	2,6
	2005	93,56	93,07	93,31	93,10	93,45	93,85	94,50	94,14	94,91	94,87	95,18	95,83	0,0	1,2	1,6

	En indices												En %			
	Année	Jan	Fev	Mar	Avr	Mai	Jun	Jul	Aou	Sep	Oct	Nov	Dec	Var. Oct / Sep	Var sur Jan	Var / 12 mois
Indice Ouvrier	2008	99,96	100,29	100,90	101,81	101,67	102,35	103,99	104,17	104,30	104,25			-	4,2	4,9
	2007	98,62	98,60	98,90	98,89	98,96	99,23	99,48	99,30	99,35	99,35	99,70	100,00	-	0,6	0,8
	2006	96,65	96,81	97,20	97,08	97,49	97,83	98,72	98,58	98,61	98,61	98,55	98,77	-	1,4	2,1
	2005	95,24	95,21	95,22	95,16	95,30	95,39	95,64	95,64	96,51	96,54	96,79	97,21	-	1,5	1,7

Séries d'indices agrégés : base 100 décembre 2007

	En indices												En %			
	Année	Jan	Fev	Mar	Avr	Mai	Jun	Jul	Aou	Sep	Oct	Nov	Dec	Var. Oct / Sep	Var sur Jan	Var / 12 mois
Indice hors tabac	2008	99,50	99,59	100,45	100,60	100,70	101,68	103,83	103,10	103,17	103,28			0,1	3,3	3,8
	2007	98,99	98,54	98,61	99,14	98,94	99,06	99,78	100,06	99,55	99,47	99,70	100,00	-0,1	1,2	1,2
	2006	97,10	96,69	96,90	97,02	96,87	97,19	98,01	98,73	98,35	98,27	98,27	98,27	-0,1	1,9	2,2
	2005	94,93	94,79	94,26	94,52	94,30	94,66	95,08	95,73	95,36	96,17	96,11	96,43	0,8	1,5	1,7

	En indices												En %			
	Année	Jan	Fev	Mar	Avr	Mai	Jun	Jul	Aou	Sep	Oct	Nov	Dec	Var. Oct / Sep	Var sur Jan	Var / 12 mois
Indice hors tabac et alcools	2008	99,47	99,56	100,44	100,58	100,69	101,69	103,89	103,15	103,20	103,30			0,1	3,3	3,7
	2007	99,09	99,11	99,20	99,32	99,49	99,51	99,49	99,51	99,55	99,58	99,72	100,00	-	0,8	0,8
	2006	97,51	97,61	97,61	97,68	97,64	97,98	98,13	98,72	98,73	98,83	98,76	98,83	0,1	1,6	1,9
	2005	95,97	96,25	95,72	95,81	95,80	95,93	95,90	96,04	96,25	97,03	97,01	97,25	0,8	1,1	1,3

	En indices												En %			
	Année	Jan	Fev	Mar	Avr	Mai	Jun	Jul	Aou	Sep	Oct	Nov	Dec	Var. Oct / Sep	Var sur Jan	Var / 12 mois
Indice hors transport aérien international	2008	100,27	100,42	100,86	101,41	101,28	101,54	102,92	103,30	103,49	103,39			-0,1	3,4	3,9
	2007	98,99	98,53	98,60	99,12	98,93	99,06	99,78	100,07	99,55	99,47	99,70	100,00	-0,1	1,2	1,2
	2006	97,46	97,03	97,23	97,30	97,16	97,31	98,04	98,74	98,34	98,27	98,26	98,26	-0,1	1,5	1,8
	2005	95,25	95,10	94,58	94,84	94,61	94,98	95,40	96,07	95,68	96,50	96,46	96,78	0,9	1,6	1,7

Plus fortes variations mensuelles dans l'indice au niveau classe de la COICOP : base 100 décembre 2007

A la hausse		2007	2008						En %		
		Oct	Mai	Jun	Jul	Aou	Sep	Oct	Var. Mens	Var sur Jan	Var / 12 mois
		1	Jardins, plantes et fleurs	98,80	99,82	103,01	98,75	99,15	98,83	111,37	12,7
2	Transport de voyageurs par air	84,07	86,18	103,01	122,48	97,89	94,84	99,20	4,6	-0,8	18,0
3	Autres produits médicaux	99,39	100,30	103,18	103,18	103,18	104,87	109,42	4,3	9,4	10,1
4	Bicyclettes	100,77	99,29	100,03	100,03	100,03	100,03	103,82	3,8	3,8	3,0
5	Jeux, jouets et passe-temps	99,76	109,85	109,74	109,74	110,53	110,09	112,57	2,2	12,6	12,8
6	Tapis et autres revêtements de sol	99,82	96,39	97,41	97,92	98,15	98,15	99,98	1,9	-	0,2
7	Motocycles	95,29	99,09	98,98	98,98	98,98	98,98	100,82	1,9	0,8	5,8
8	Combustibles solides	102,36	102,16	103,73	103,73	103,84	103,84	105,57	1,7	5,6	3,1
9	Pains et céréales	99,67	99,67	102,15	103,24	103,76	103,75	104,81	1,0	4,8	5,2
10	Protection sociale	100,76	100,82	101,88	101,88	101,88	101,11	101,99	0,9	2,0	1,2
11	Spiritueux	101,25	100,13	100,22	99,87	100,56	100,42	101,10	0,7	1,1	-0,2
12	Services culturels	100,76	98,33	98,58	98,58	98,34	98,40	99,02	0,6	-1,0	-1,7
13	Petits appareils électroménagers	106,15	105,05	104,88	105,94	105,94	105,94	106,58	0,6	6,6	0,4
14	Produits pour l'entretien et la réparation du logement	99,87	105,41	105,81	105,91	105,78	104,94	105,36	0,4	5,4	5,5
15	Vin	101,91	102,11	101,84	101,66	100,77	102,08	102,35	0,3	2,4	0,4

A la baisse

1	Meubles et articles d'ameublement	100,11	91,80	92,17	91,91	91,39	91,18	87,86	-3,6	-12,1	-12,2
2	Poisson	94,33	109,44	120,70	117,58	130,37	126,21	122,09	-3,3	22,1	29,4
3	Équipement photographique et cinématographique, instruments d'optique	103,07	134,49	128,88	128,88	128,05	126,48	124,34	-1,7	24,3	20,6
4	Sucre, confitures, miel, chocolat et confiserie	95,97	106,09	105,96	106,90	105,24	107,86	106,13	-1,6	6,1	10,6
5	Vêtements	100,53	97,57	97,29	97,27	96,36	95,14	93,66	-1,6	-6,3	-6,8
6	Légumes	86,45	101,17	101,33	101,86	99,83	96,85	95,39	-1,5	-4,6	10,3
7	Équipement informatique	107,88	86,86	83,70	81,25	80,21	80,41	79,26	-1,4	-20,7	-26,5
8	Chaussures et autres articles chaussants, y compris la réparation	100,04	100,39	93,70	93,14	93,16	92,64	91,56	-1,2	-8,4	-8,5
9	Accessoires divers connexes à l'outillage	98,38	98,19	98,18	97,83	97,90	98,37	97,45	-0,9	-2,5	-0,9
10	Gros appareils ménagers électriques ou non	100,38	98,41	97,77	97,77	97,43	96,55	95,85	-0,7	-4,2	-4,5
11	Lait, fromages et œufs	97,63	104,87	104,14	104,65	105,21	105,12	104,41	-0,7	4,4	6,9
12	Articles de ménage non durables	100,31	100,42	100,33	100,41	99,79	100,50	99,84	-0,7	-0,2	-0,5
13	Équipements de sport, de camping et de loisirs en plein air	101,26	102,73	95,90	95,37	94,39	94,30	93,72	-0,6	-6,3	-7,4
14	Équipement de téléphone et de télécopie	107,21	101,51	95,95	95,88	93,77	92,57	92,08	-0,5	-7,9	-14,1
15	Réparation des équipements audiovisuels, photographiques et informatiques	100,76	100,00	100,00	100,00	100,00	100,00	99,50	-0,5	-0,5	-1,2

EVOLUTION DES DIVISIONS DE LA COICOP SUR LES 12 DERNIERS MOIS : BASE 100 DÉCEMBRE 2007

