



N° 389

Novembre 2008

Dépôt légal : Décembre 2008

Directeur de la publication :  
Hervé BACHERÉ

Auteur de la publication  
Olivier CHAMPION

Vente et abonnement : 47 34 42

Prix au numéro :

En Polynésie française : 600 F.CFP

Hors Polynésie française : 750 F.CFP

Abonnement : 12 numéros

En Polynésie française : 6 000 F.CFP

Hors Polynésie française : 7 500 F.CFP

ISSN 1247 - 7370

© ISPF 2008

B.P. 395 - 98 713 Papeete

Tél : (689) 47 34 34 - Fax : (689) 42 72 52

Courriel : ispf@ispf.pf

# SPÉCIAL

## INDICE DES PRIX À LA CONSOMMATION

### Novembre 2008

UN INDICE GÉNÉRAL DE 102,94

- 0,3 % pour le mois de novembre 2008

+ 2,9 % depuis le 1er janvier

+ 3,7 % sur les 12 derniers mois

UN INDICE OUVRIER DE 103,95

Analyse

L'indice des prix à la consommation s'établit à 102,94 en novembre 2008, soit une baisse de 0,3 %. Cette diminution résulte essentiellement de la baisse des tarifs des transports (-2,0 %) et de celle des prix des "produits alimentaires et boissons non alcoolisées" (-0,4 %). L'augmentation des prix des "articles d'habillement et articles chaussants" (+1,0 %) et celle des articles de "loisirs et culture" (+1,4 %) n'inversent pas la tendance. Hors transport aérien international, l'indice reste stable.

Novembre est par essence une période creuse sur le plan touristique. Les tarifs des transports aériens internationaux sont donc en baisse par rapport à octobre (-6,9 %), mois durant lequel les compagnies avaient saisi l'opportunité des vacances scolaires pour revaloriser leurs tarifs. La réduction des prix des "carburants et lubrifiants pour véhicules personnels" (-3,1 %) contribue également à l'évolution de l'ensemble de la division.

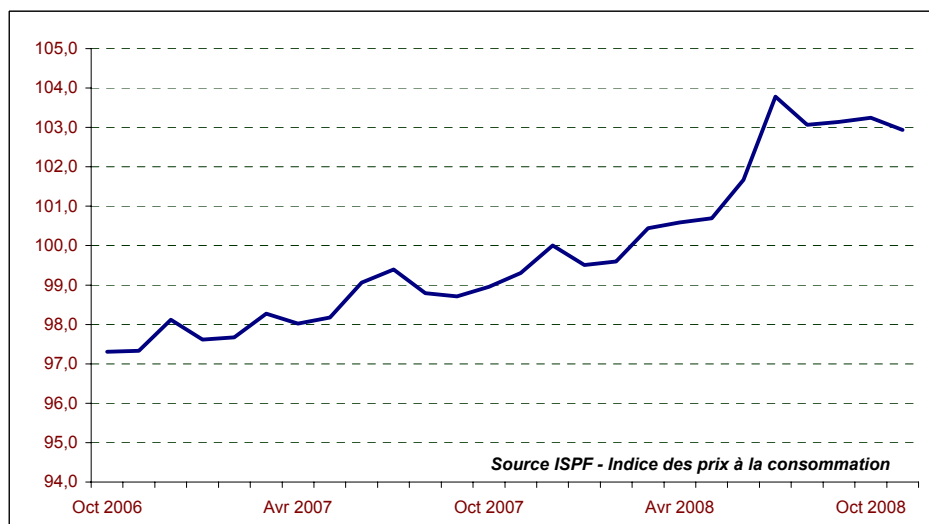
La baisse des prix des "produits alimentaires et boissons non alcoolisées" est à souligner tant les mois de baisse dans cette division ont été limités en 2008. Cette évolution est essentiellement corrélée à la baisse des prix du poisson (-7,2 %). Malgré tout, cette classe de produit reste en progression de 13,3 % depuis le début de l'année. Les prix des légumes baissent de 0,2 %, s'inscrivant dans une tendance régulière déflationniste depuis le mois de juillet. Parallèlement, les prix des viandes s'accroissent de 0,9 % et ceux des boissons non alcoolisées de 0,6 %.

Même si les prix des vêtements progressent de 1,2 %, il ne s'agit là que d'un rattrapage par rapport à octobre où ils avaient baissé de 1,6 %. Même constat sur l'ameublement et l'équipement ménager où les prix sont en augmentation de 0,4 % en novembre après une baisse de 0,8 % en octobre. Cette évolution confirme l'effort des commerçants autour de la foire d'octobre dans ces secteurs particulièrement concurrentiels.

La progression des prix dans la division "loisirs et culture" est liée à celle des "services récréatifs et culturels" (+3,7 %). L'augmentation des prix des principaux quotidiens du fenua se traduit par une progression de 1,4 % des prix dans "l'édition, presse, papeterie".

### Evolution de l'indice des prix à la consommation au cours de 24 derniers mois

- Base 100 Décembre 2007 -



## RÉSULTATS EN NOMENCLATURE COICOP

- BASE 100 DÉCEMBRE 2007 -

Division	Pondération	Indice							Variations en %		
		2007		2008					Sur 1 mois	Depuis le 1er janvier	Gliss. sur 12 mois
		Nov	Jun	Jul	Aou	Sep	Oct	Nov			
<b>0 - Indice général</b>	<b>1 000 000</b>	<b>99,30</b>	<b>101,67</b>	<b>103,79</b>	<b>103,07</b>	<b>103,14</b>	<b>103,24</b>	<b>102,94</b>	<b>-0,3</b>	<b>2,9</b>	<b>3,7</b>
<b>01 - Produits alimentaires et boissons non alcoolisées</b>	<b>228 173</b>	<b>99,10</b>	<b>104,10</b>	<b>104,39</b>	<b>105,50</b>	<b>105,34</b>	<b>104,77</b>	<b>104,36</b>	<b>-0,4</b>	<b>4,4</b>	<b>5,3</b>
01.1 - Produits alimentaires	202 561	98,92	104,40	104,72	105,97	105,55	104,95	104,40	-0,5	4,4	5,5
01.2 - Boissons non alcoolisées	25 612	100,54	101,74	101,83	101,84	103,68	103,36	104,02	0,6	4,0	3,5
<b>02 - Boissons alcoolisées, tabac</b>	<b>34 543</b>	<b>100,60</b>	<b>100,97</b>	<b>100,84</b>	<b>100,74</b>	<b>101,51</b>	<b>101,68</b>	<b>101,88</b>	<b>0,2</b>	<b>1,9</b>	<b>1,3</b>
02.1 - Boissons alcoolisées	24 596	100,73	101,44	101,26	101,11	102,20	102,43	102,72	0,3	2,7	2,0
02.2 - Tabac	9 947	100,26	99,82	99,82	99,82	99,84	99,84	99,84	-	-0,2	-0,4
<b>03 - Articles d'habillement et articles chaussants</b>	<b>30 514</b>	<b>100,10</b>	<b>96,95</b>	<b>96,84</b>	<b>96,61</b>	<b>95,60</b>	<b>94,32</b>	<b>95,25</b>	<b>1,0</b>	<b>-4,8</b>	<b>-4,8</b>
03.1 - Articles d'habillement	25 283	100,45	97,59	97,57	97,30	96,18	94,87	95,90	1,1	-4,1	-4,5
03.2 - Articles chaussants	5 231	98,39	93,70	93,14	93,16	92,64	91,56	91,99	0,5	-8,0	-6,5
<b>04 - Logement, eau, électricité, gaz et autres combustibles</b>	<b>179 675</b>	<b>100,12</b>	<b>100,42</b>	<b>103,80</b>	<b>103,77</b>	<b>103,44</b>	<b>103,51</b>	<b>103,65</b>	<b>0,1</b>	<b>3,7</b>	<b>3,5</b>
04.1 - Loyers d'habitation réels	101 415	99,89	100,27	100,59	100,54	100,46	100,56	100,80	0,2	0,8	0,9
04.3 - Entretien et réparation du logement	13 919	100,59	102,79	102,84	102,78	102,46	102,67	102,79	0,1	2,8	2,2
04.4 - Adduction d'eau et autres services relatifs au logement	11 376	100,36	100,87	100,87	100,87	100,87	100,87	100,87	-	0,9	0,5
04.5 - Électricité, gaz et autres combustibles	52 965	100,37	100,02	110,79	110,79	109,93	109,94	109,92	-	9,9	9,5
<b>05 - Ameublement, équipement ménager et entretien courant de la maison</b>	<b>56 204</b>	<b>100,20</b>	<b>98,98</b>	<b>99,03</b>	<b>98,65</b>	<b>98,89</b>	<b>98,12</b>	<b>98,50</b>	<b>0,4</b>	<b>-1,5</b>	<b>-1,7</b>
05.1 - Meubles, articles d'ameublement, tapis et autres revêtements de sol	5 803	100,62	92,80	92,63	92,19	92,00	89,24	86,45	-3,1	-13,5	-14,1
05.2 - Articles de ménage en textiles	3 161	100,20	100,48	100,75	101,44	101,17	101,41	99,83	-1,6	-0,2	-0,4
05.3 - Appareils ménagers	8 746	100,51	98,47	98,57	98,27	97,48	96,91	97,75	0,9	-2,3	-2,7
05.4 - Verrerie, vaisselle et ustensiles de ménage	3 179	100,23	97,10	97,23	97,10	97,03	97,19	97,33	0,1	-2,7	-2,9
05.5 - Outillage pour la maison et le jardin	5 791	100,02	99,63	99,61	99,61	99,95	99,37	99,34	-	-0,7	-0,7
05.6 - Biens et services pour l'entretien courant de l'habitation	29 524	100,05	100,33	100,41	99,79	100,50	99,84	101,08	1,2	1,1	1,0
<b>06 - Santé</b>	<b>7 378</b>	<b>99,92</b>	<b>99,73</b>	<b>99,72</b>	<b>99,72</b>	<b>99,43</b>	<b>99,57</b>	<b>99,57</b>	<b>-</b>	<b>-0,4</b>	<b>-0,4</b>
06.1 - Produits et appareils thérapeutiques; matériel médical	3 529	99,57	99,23	99,20	99,20	98,60	98,89	98,89	-	-1,1	-0,7
06.2 - Services de consultation externe	3 530	100,36	100,20	100,20	100,20	100,20	100,20	100,20	-	0,2	-0,2
06.3 - Services hospitaliers	319	99,04	100,10	100,10	100,10	100,10	100,10	100,10	-	0,1	1,1
<b>07 - Transports</b>	<b>178 654</b>	<b>96,47</b>	<b>100,39</b>	<b>108,38</b>	<b>103,20</b>	<b>102,64</b>	<b>103,71</b>	<b>101,60</b>	<b>-2,0</b>	<b>1,6</b>	<b>5,3</b>
07.1 - Véhicules	86 806	100,69	98,43	98,34	98,42	98,68	98,79	98,84	-	-1,2	-1,8
07.2 - Utilisation des véhicules personnels	49 123	100,26	100,43	113,78	113,89	113,99	114,02	111,43	-2,3	11,4	11,1
07.3 - Services de transport	42 725	86,74	102,83	119,39	100,16	97,56	101,27	95,95	-5,2	-4,0	10,6
<b>08 - Communications</b>	<b>48 597</b>	<b>100,42</b>	<b>110,52</b>	<b>110,52</b>	<b>110,46</b>	<b>110,43</b>	<b>110,42</b>	<b>110,44</b>	<b>-</b>	<b>10,4</b>	<b>10,0</b>
08.1 - Services postaux	1 412	100,36	104,17	104,17	104,17	104,35	104,35	104,35	-	4,3	4,0
08.3 - Équipement et service de téléphone et de télécopie	47 185	100,42	110,69	110,69	110,63	110,59	110,58	110,61	-	10,6	10,1
<b>09 - Loisirs et culture</b>	<b>64 541</b>	<b>100,78</b>	<b>100,60</b>	<b>100,00</b>	<b>99,92</b>	<b>99,82</b>	<b>101,19</b>	<b>102,56</b>	<b>1,4</b>	<b>2,6</b>	<b>1,8</b>
09.1 - Équipements audiovisuels, photographiques et informatiques	9 183	101,23	94,88	93,71	93,16	92,98	92,37	91,83	-0,6	-8,2	-9,3
09.2 - Autres biens durables importants pour les loisirs et la culture	1 989	106,74	89,98	89,90	89,90	89,90	89,90	89,94	-	-10,1	-15,7
09.3 - Autres articles et équipement de loisirs, jardins et animaux d'agrément	17 326	101,20	102,74	101,23	101,51	101,63	106,64	106,45	-0,2	6,5	5,2
09.4 - Services récréatifs et culturels	20 726	100,36	99,83	99,83	99,68	99,39	99,78	103,46	3,7	3,5	3,1
09.5 - Édition, presse et papeterie	10 072	99,62	102,15	102,01	101,83	101,74	101,87	103,30	1,4	3,3	3,7
09.6 - Voyages à forfait	5 245	100,36	106,95	106,95	106,95	106,95	106,95	108,10	1,1	8,1	7,7
<b>10 - Enseignement, Education</b>	<b>5 539</b>	<b>100,36</b>	<b>100,00</b>	<b>100,00</b>	<b>100,00</b>	<b>110,06</b>	<b>110,06</b>	<b>110,06</b>	<b>-</b>	<b>10,1</b>	<b>9,7</b>
10.1 - Enseignement maternel et primaire	1 687	100,36	100,00	100,00	100,00	111,46	111,46	111,46	-	11,5	11,1
10.2 - Enseignement secondaire	2 440	100,36	100,00	100,00	100,00	105,80	105,80	105,80	-	5,8	5,4
10.3 - Enseignement post-secondaire non supérieur	1 153	100,36	100,00	100,00	100,00	118,33	118,33	118,33	-	18,3	17,9
10.4 - Enseignement supérieur	259	100,36	100,00	100,00	100,00	104,17	104,17	104,17	-	4,2	3,8
<b>11 - Hôtellerie, cafés, restauration</b>	<b>88 050</b>	<b>100,23</b>	<b>101,52</b>	<b>101,41</b>	<b>102,27</b>	<b>103,72</b>	<b>103,74</b>	<b>103,98</b>	<b>0,2</b>	<b>4,0</b>	<b>3,7</b>
11.1 - Services de restauration	82 170	100,22	101,57	101,45	102,37	103,85	103,87	104,13	0,2	4,1	3,9
11.2 - Services d'hébergement	5 880	100,36	100,87	100,87	100,87	101,93	101,93	101,93	-	1,9	1,6
<b>12 - Autres biens et services</b>	<b>78 132</b>	<b>100,43</b>	<b>100,41</b>	<b>100,45</b>	<b>100,15</b>	<b>101,32</b>	<b>101,36</b>	<b>101,19</b>	<b>-0,2</b>	<b>1,2</b>	<b>0,8</b>
12.1 - Soins personnels	21 754	100,30	100,27	100,37	100,13	100,31	100,41	100,19	-0,2	0,2	-0,1
12.3 - Effets personnels non définis ailleurs	5 790	102,01	99,36	99,31	96,19	96,44	96,45	94,97	-1,5	-5,0	-6,9
12.4 - Protection sociale	1 125	100,36	101,88	101,88	101,88	101,11	101,99	101,99	-	2,0	1,6
12.5 - Assurances	46 345	100,36	100,61	100,61	100,61	102,49	102,49	102,49	-	2,5	2,1
12.7 - Heure de main d'oeuvre pour réparation pour un appareil audio visuel po	3 118	99,53	100,04	100,21	100,21	100,21	100,21	100,21	-	0,2	0,7

**RÉSULTATS EN NOMENCLATURE IPC**

- BASE 100 DÉCEMBRE 2007 -

Grands groupes	Pondération	Indice								Variations en %		
		2007	2008							Sur 1 mois	Depuis le 1er janvier	Gliss sur 12 mois
			Nov	Jun	Jul	Aou	Sep	Oct	Nov			
<b>0 - Indice général</b>	<b>1 000 000</b>	<b>99,30</b>	<b>101,67</b>	<b>103,79</b>	<b>103,07</b>	<b>103,14</b>	<b>103,24</b>	<b>102,94</b>	<b>-0,3</b>	<b>2,9</b>	<b>3,7</b>	
<b>1 - Alimentation</b>	<b>255 487</b>	<b>99,93</b>	<b>103,80</b>	<b>104,04</b>	<b>105,01</b>	<b>104,97</b>	<b>104,49</b>	<b>104,16</b>	<b>-0,3</b>	<b>4,2</b>	<b>4,2</b>	
1.11 - Boulangerie Pâtisserie	33 243	100,03	103,24	103,49	103,70	103,39	103,64	103,52	-0,1	3,5	3,5	
1.12 - Autres produits à base de céréales	8 878	99,93	97,75	101,85	103,50	104,58	108,96	109,08	0,1	9,1	9,2	
1.13 - Viandes de boucherie	18 623	100,66	98,20	100,96	100,98	99,29	99,86	101,02	1,2	1,0	0,4	
1.14 - Viandes de porc et charcuterie	13 573	99,71	99,30	101,02	100,39	101,74	100,76	102,46	1,7	2,5	2,8	
1.15 - Volailles, lapins et gibiers	11 808	97,48	105,47	103,76	102,58	103,46	104,98	105,42	0,4	5,4	8,1	
1.16 - Autres produits contenant de la viande	7 588	100,00	100,36	100,83	101,11	100,61	98,58	98,97	0,4	-1,0	-1,0	
1.17 - Produits de la pêche	25 654	100,83	120,70	117,58	130,37	126,21	122,09	113,31	-7,2	13,3	12,4	
1.18 - Laites et fromages	19 504	98,61	104,86	105,51	105,80	105,71	105,07	105,18	0,1	5,2	6,7	
1.19 - œufs	3 346	100,00	99,99	99,99	101,79	101,56	100,88	100,63	-0,2	0,6	0,6	
1.20 - Beurres et corps gras	7 316	99,75	111,13	111,88	111,72	111,99	112,01	112,80	0,7	12,8	13,1	
1.21 - Légumes	20 934	99,99	100,58	100,54	99,20	96,88	94,45	94,12	-0,3	-5,9	-5,9	
1.22 - Fruits	10 569	100,99	97,86	97,79	97,08	101,13	102,01	104,13	2,1	4,1	3,1	
1.23 - Sucres et produits à base de sucre	6 746	99,12	101,58	101,46	101,73	103,20	103,29	104,24	0,9	4,2	5,2	
1.24 - Produits alimentaires divers	15 711	99,57	107,26	108,13	107,08	107,91	106,65	107,68	1,0	7,7	8,1	
1.25 - Boissons alcoolisées	24 596	100,42	101,44	101,26	101,11	102,20	102,43	102,72	0,3	2,7	2,3	
1.26 - Cafés et thés	3 434	99,98	101,93	101,68	101,34	103,43	103,44	103,52	0,1	3,5	3,5	
1.27 - Autres boissons non alcoolisées	23 964	100,09	101,41	101,63	101,62	103,23	102,99	103,56	0,5	3,6	3,5	
<b>2 - Produits manufacturés</b>	<b>347 194</b>	<b>100,03</b>	<b>99,32</b>	<b>102,72</b>	<b>102,54</b>	<b>102,41</b>	<b>102,44</b>	<b>102,20</b>	<b>-0,2</b>	<b>2,2</b>	<b>2,2</b>	
2.31 - Vêtements de dessus pour hommes et jeunes gens	3 816	100,02	101,91	101,89	100,70	98,57	98,21	99,28	1,1	-0,7	-0,7	
2.32 - Vêtements de dessus pour femmes et jeunes filles	5 775	100,42	89,36	89,26	87,17	86,50	86,06	86,25	0,2	-13,7	-14,1	
2.33 - Vêtements de dessus pour enfants	10 404	99,69	100,47	100,47	100,38	98,89	96,23	98,44	2,3	-1,6	-1,3	
2.34 - Lingerie, bonneterie pour hommes	448	100,00	96,93	96,93	96,93	96,93	96,93	96,93	-	-3,1	-3,1	
2.35 - Lingerie, bonneterie pour femmes	662	103,43	93,36	93,53	93,53	93,53	93,53	93,53	-	-6,5	-9,6	
2.36 - Lingerie, bonneterie pour enfants	473	100,00	95,50	95,50	91,14	91,14	91,14	89,22	-2,1	-10,8	-10,8	
2.37 - Vêtements de travail, de sport	983	103,50	96,88	96,88	96,88	96,40	93,93	92,74	-1,3	-7,3	-10,4	
2.38 - Accessoires du vêtement	322	100,00	97,91	97,91	97,91	97,91	98,19	97,64	-0,6	-2,4	-2,4	
2.39 - Articles chaussants	5 231	100,95	93,70	93,14	93,16	92,64	91,56	91,99	0,5	-8,0	-8,9	
2.41 - Tissus, fils et mercerie	998	100,00	100,51	100,51	99,31	98,79	98,79	99,71	0,9	-0,3	-0,3	
2.42 - Linge de maison, textiles d'ameublement	2 008	99,71	100,55	100,97	102,02	101,60	101,97	100,06	-1,9	0,1	0,4	
2.51 - Mobilier	6 702	100,00	94,37	94,14	93,77	93,63	91,07	88,79	-2,5	-11,2	-11,2	
2.52 - Tapis, revêtements de sol	666	100,00	97,41	97,92	98,15	98,15	99,98	96,86	-3,1	-3,1	-3,1	
2.53 - Gros appareils ménagers	7 602	99,55	97,62	97,62	97,28	96,37	95,66	96,61	1,0	-3,4	-3,0	
2.54 - Petits appareils ménagers électriques	1 094	102,71	104,54	105,36	105,36	105,42	106,05	106,05	-	6,0	3,2	
2.55 - Articles de ménage	7 043	100,05	98,45	99,97	99,20	99,64	99,85	100,40	0,6	0,4	0,3	
2.56 - Articles d'électricité, quincaillerie	12 563	100,06	102,53	102,59	102,52	102,14	102,17	102,28	0,1	2,3	2,2	
2.57 - Savons de ménage, produits d'entretien	22 388	99,50	100,69	100,32	99,72	100,49	99,56	101,02	1,5	1,0	1,5	
2.58 - Articles de toilette, de soins	20 197	99,86	100,12	100,25	99,90	99,97	100,14	99,80	-0,3	-0,2	-0,1	
2.59 - Véhicules	96 428	100,27	98,82	98,75	98,82	99,07	99,25	99,28	-	-0,7	-1,0	
2.61 - Articles de papeterie	3 237	100,16	103,03	102,59	102,02	101,68	101,90	101,46	-0,4	1,5	1,3	
2.62 - Livres, journaux	7 304	100,00	101,40	101,40	101,40	101,44	101,52	103,66	2,1	3,7	3,7	
2.63 - Photo optique non médicale	1 223	100,00	115,19	113,92	113,59	115,60	114,76	110,96	-3,3	11,0	11,0	
2.64 - Articles électro acoustiques	5 881	100,28	96,72	96,37	95,66	94,68	94,41	93,88	-0,6	-6,1	-6,4	
2.65 - Autres articles de loisir	21 214	99,39	98,65	97,09	97,16	97,28	100,73	100,57	-0,2	0,6	1,2	
2.66 - Combustibles, énergie	86 795	100,00	99,99	114,09	114,14	113,61	113,62	112,14	-1,3	12,1	12,1	
2.67 - Tabacs	9 947	99,88	99,82	99,82	99,82	99,84	99,84	99,84	-	-0,2	-	
2.68 - Produits manufacturés divers	5 790	99,80	99,36	99,31	96,19	96,44	96,45	94,97	-1,5	-5,0	-4,8	
<b>3 - Services</b>	<b>397 319</b>	<b>98,25</b>	<b>102,37</b>	<b>104,55</b>	<b>102,30</b>	<b>102,62</b>	<b>103,15</b>	<b>102,81</b>	<b>-0,3</b>	<b>2,8</b>	<b>4,6</b>	
3.71 - Loyer, eau	110 073	99,57	100,34	100,63	100,59	100,51	100,60	100,83	0,2	0,8	1,3	
3.72 - Réparation et entretien de logements et d'appareils ménagers	7 041	100,00	99,91	99,91	99,91	100,08	100,08	100,08	-	0,1	0,1	
3.73 - Ressemelage, nettoyage, teinturerie	1 402	100,00	100,36	100,36	111,14	111,14	111,14	111,14	-	11,1	11,1	
3.74 - Soins personnels	5 086	99,93	100,10	100,04	100,39	100,43	100,43	100,81	0,4	0,8	0,9	
3.75 - Services de santé	4 960	99,92	100,75	100,75	100,75	101,00	101,00	101,00	-	1,0	1,1	
3.76 - Transports publics	44 701	87,34	102,86	118,82	100,28	97,78	101,35	96,23	-5,1	-3,8	10,2	
3.77 - Services d'utilisation de véhicules privés	5 129	100,00	100,37	100,51	100,58	101,17	101,17	101,34	0,2	1,3	1,3	
3.78 - Postes et télécommunications	47 347	100,00	110,92	110,92	110,92	110,93	110,93	111,01	0,1	11,0	11,0	
3.79 - Frais d'enseignement	6 335	100,00	100,04	100,04	100,04	108,96	108,96	108,96	-	9,0	9,0	
3.81 - Spectacles	12 829	100,00	99,90	99,90	99,61	99,67	99,67	99,67	-	-0,3	-0,3	
3.82 - Hôtels, restaurants, cantines	86 192	99,91	101,54	101,43	102,30	103,77	103,80	104,04	0,2	4,0	4,1	
3.83 - Consommation dans les bars	1 535	100,00	100,54	100,46	101,06	101,69	101,59	101,52	-0,1	1,5	1,5	
3.84 - Services de vacances, de sport	9 025	100,00	105,79	105,79	105,79	105,01	105,01	105,68	0,6	5,7	5,7	
3.85 - Services divers	55 664	100,00	100,25	100,26	100,27	101,82	101,98	103,36	1,4	3,4	3,4	

## RÉSULTATS DÉTAILLÉS EN NOMENCLATURE COICOP

- BASE 100 DÉCEMBRE 2007 -

Divisions Groupes Classe	Pondération	Indice							Variations en %		
		2007	2008						Sur 1 mois	Depuis le 1er janvier	Gliss. sur 12 mois
		Nov	Jun	Jul	Aou	Sep	Oct	Nov			
<b>0 - Indice général</b>	<b>1 000 000</b>	<b>99,30</b>	<b>101,67</b>	<b>103,79</b>	<b>103,07</b>	<b>103,14</b>	<b>103,24</b>	<b>102,94</b>	<b>-0,3</b>	<b>2,9</b>	<b>3,7</b>
<b>01 - Produits alimentaires et boissons non alcoolisées</b>	<b>228 173</b>	<b>99,10</b>	<b>104,10</b>	<b>104,39</b>	<b>105,50</b>	<b>105,34</b>	<b>104,77</b>	<b>104,36</b>	<b>-0,4</b>	<b>4,4</b>	<b>5,3</b>
01.1 - Produits alimentaires	202 561	98,92	104,40	104,72	105,97	105,55	104,95	104,40	-0,5	4,4	5,5
01.1.1 - Pains et céréales	41 811	99,08	102,15	103,24	103,76	103,75	104,81	104,82	-	4,8	5,8
01.1.2 - Viande	51 592	101,34	100,49	101,60	101,21	101,11	101,08	102,04	0,9	2,0	0,7
01.1.3 - Poisson	25 654	98,45	120,70	117,58	130,37	126,21	122,09	113,31	-7,2	13,3	15,1
01.1.4 - Lait, fromages et œufs	21 921	98,29	104,14	104,65	105,21	105,12	104,41	104,42	-	4,4	6,2
01.1.5 - Huiles et graisses	5 106	99,40	116,68	117,66	117,31	117,72	117,63	118,84	1,0	18,8	19,6
01.1.6 - Fruits	10 112	93,01	97,48	96,43	97,43	102,96	102,57	104,41	1,8	4,4	12,2
01.1.7 - Légumes	22 298	96,36	101,33	101,86	99,83	96,85	95,39	95,22	-0,2	-4,8	-1,2
01.1.8 - Sucre, confitures, miel, chocolat et confiserie	11 199	99,67	105,96	106,90	105,24	107,86	106,13	107,76	1,5	7,8	8,1
01.1.9 - Produits alimentaires non définis ailleurs	12 868	100,12	102,71	103,01	103,07	102,72	102,94	102,87	-0,1	2,9	2,8
01.2 - Boissons non alcoolisées	25 612	100,54	101,74	101,83	101,84	103,68	103,36	104,02	0,6	4,0	3,5
01.2.1 - Café, thé, cacao	4 366	100,48	102,43	101,76	101,89	103,77	103,28	104,01	0,7	4,0	3,5
01.2.2 - Eaux minérales, boissons gazeuses et jus de fruits et de légumes	21 246	100,55	101,59	101,84	101,83	103,65	103,38	104,02	0,6	4,0	3,5
<b>02 - Boissons alcoolisées, tabac</b>	<b>34 543</b>	<b>100,60</b>	<b>100,97</b>	<b>100,84</b>	<b>100,74</b>	<b>101,51</b>	<b>101,68</b>	<b>101,88</b>	<b>0,2</b>	<b>1,9</b>	<b>1,3</b>
02.1 - Boissons alcoolisées	24 596	100,73	101,44	101,26	101,11	102,20	102,43	102,72	0,3	2,7	2,0
02.1.1 - Spiritueux	3 356	101,58	100,22	99,87	100,56	100,42	101,10	101,11	-	1,1	-0,5
02.1.2 - Vin	9 931	101,44	101,84	101,66	100,77	102,08	102,35	102,46	0,1	2,5	1,0
02.1.3 - Bière	11 309	99,87	101,46	101,33	101,57	102,84	102,90	103,43	0,5	3,4	3,6
02.2 - Tabac	9 947	100,26	99,82	99,82	99,82	99,84	99,84	99,84	-	-0,2	-0,4
02.2.0 - Tabac	9 947	100,26	99,82	99,82	99,82	99,84	99,84	99,84	-	-0,2	-0,4
<b>03 - Articles d'habillement et articles chaussants</b>	<b>30 514</b>	<b>100,10</b>	<b>96,95</b>	<b>96,84</b>	<b>96,61</b>	<b>95,60</b>	<b>94,32</b>	<b>95,25</b>	<b>1,0</b>	<b>-4,8</b>	<b>-4,8</b>
03.1 - Articles d'habillement	25 283	100,45	97,59	97,57	97,30	96,18	94,87	95,90	1,1	-4,1	-4,5
03.1.1 - Tissus d'habillement	777	101,02	100,66	100,66	100,66	99,99	99,99	100,66	0,7	0,7	-0,4
03.1.2 - Vêtements	22 561	100,45	97,29	97,27	96,36	95,14	93,66	94,78	1,2	-5,2	-5,6
03.1.3 - Autres articles vestimentaires et accessoires du vêtement	543	99,87	98,82	98,82	96,64	96,64	96,81	97,20	0,4	-2,8	-2,7
03.1.4 - Nettoyage, réparation et location de vêtements	1 402	100,36	100,36	100,36	111,14	111,14	111,14	111,14	-	11,1	10,7
03.2 - Articles chaussants	5 231	98,39	93,70	93,14	93,16	92,64	91,56	91,99	0,5	-8,0	-6,5
03.2.1 - Chaussures et autres articles chaussants, y compris la réparation	5 231	98,39	93,70	93,14	93,16	92,64	91,56	91,99	0,5	-8,0	-6,5
<b>04 - Logement, eau, électricité, gaz et autres combustibles</b>	<b>179 675</b>	<b>100,12</b>	<b>100,42</b>	<b>103,80</b>	<b>103,77</b>	<b>103,44</b>	<b>103,51</b>	<b>103,65</b>	<b>0,1</b>	<b>3,7</b>	<b>3,5</b>
04.1 - Loyers d'habitation réels	101 415	99,89	100,27	100,59	100,54	100,46	100,56	100,80	0,2	0,8	0,9
04.1.1 - Loyers réels des locataires et sous-locataires	101 415	99,89	100,27	100,59	100,54	100,46	100,56	100,80	0,2	0,8	0,9
04.3 - Entretien et réparation du logement	13 919	100,59	102,79	102,84	102,78	102,46	102,67	102,79	0,1	2,8	2,2
04.3.1 - Produits pour l'entretien et la réparation du logement	7 022	100,82	105,81	105,91	105,78	104,94	105,36	105,62	0,2	5,6	4,8
04.3.2 - Services d'entretien et de réparation du logement	6 897	100,36	99,91	99,91	99,91	100,09	100,09	100,09	-	0,1	-0,3
04.4 - Adduction d'eau et autres services relatifs au logement	11 376	100,36	100,87	100,87	100,87	100,87	100,87	100,87	-	0,9	0,5
04.4.1 - Adduction d'eau	6 161	100,36	101,61	101,61	101,61	101,61	101,61	101,61	-	1,6	1,2
04.4.2 - Enlèvement des ordures	5 215	100,36	100,00	100,00	100,00	100,00	100,00	100,00	-	-	-0,4
04.5 - Électricité, gaz et autres combustibles	52 965	100,37	100,02	110,79	110,79	109,93	109,94	109,92	-	9,9	9,5
04.5.1 - Électricité	43 857	100,36	100,00	110,71	110,71	109,67	109,67	109,67	-	9,7	9,3
04.5.2 - Gaz	8 887	100,36	100,00	111,36	111,36	111,36	111,36	111,36	-	11,4	11,0
04.5.4 - Combustibles solides	221	101,95	103,73	103,73	103,84	103,84	105,57	101,36	-4,0	1,4	-0,6
<b>05 - Ameublement, équipement ménager et entretien courant de la maison</b>	<b>56 204</b>	<b>100,20</b>	<b>98,98</b>	<b>99,03</b>	<b>98,65</b>	<b>98,89</b>	<b>98,12</b>	<b>98,50</b>	<b>0,4</b>	<b>-1,5</b>	<b>-1,7</b>
05.1 - Meubles, articles d'ameublement, tapis et autres revêtements de sol	5 803	100,62	92,80	92,63	92,19	92,00	89,24	86,45	-3,1	-13,5	-14,1
05.1.1 - Meubles et articles d'ameublement	5 137	100,60	92,17	91,91	91,39	91,18	87,86	85,11	-3,1	-14,9	-15,4
05.1.2 - Tapis et autres revêtements de sol	666	100,78	97,41	97,92	98,15	98,15	99,98	96,86	-3,1	-3,1	-3,9
05.2 - Articles de ménage en textiles	3 161	100,20	100,48	100,75	101,44	101,17	101,41	99,83	-1,6	-0,2	-0,4
05.2.0 - Articles de ménage en textiles	3 161	100,20	100,48	100,75	101,44	101,17	101,41	99,83	-1,6	-0,2	-0,4
05.3 - Appareils ménagers	8 746	100,51	98,47	98,57	98,27	97,48	96,91	97,75	0,9	-2,3	-2,7
05.3.1 - Gros appareils ménagers électriques ou non	7 744	99,73	97,77	97,77	97,43	96,55	95,85	96,78	1,0	-3,2	-3,0
05.3.2 - Petits appareils électroménagers	858	108,62	104,88	105,94	105,94	105,94	106,58	106,58	-	6,6	-1,9
05.3.3 - Réparation d'appareils ménagers	144	100,36	100,00	100,00	100,00	100,00	100,00	100,00	-	-	-0,4
05.4 - Verrerie, vaisselle et ustensiles de ménage	3 179	100,23	97,10	97,23	97,10	97,03	97,19	97,33	0,1	-2,7	-2,9
05.4.0 - Verrerie, vaisselle et ustensiles de ménage	3 179	100,23	97,10	97,23	97,10	97,03	97,19	97,33	0,1	-2,7	-2,9
05.5 - Outillage pour la maison et le jardin	5 791	100,02	99,63	99,61	99,61	99,95	99,37	99,34	-	-0,7	-0,7
05.5.1 - Gros outillage et petit outillage	3 333	98,55	100,72	100,96	100,90	101,14	100,82	101,10	0,3	1,1	2,6
05.5.2 - Accessoires divers connexes à l'outillage	2 458	102,05	98,18	97,83	97,90	98,37	97,45	97,00	-0,5	-3,0	-4,9
05.6 - Biens et services pour l'entretien courant de l'habitation	29 524	100,05	100,33	100,41	99,79	100,50	99,84	101,08	1,2	1,1	1,0
05.6.1 - Articles de ménage non durables	29 524	100,05	100,33	100,41	99,79	100,50	99,84	101,08	1,2	1,1	1,0
<b>06 - Santé</b>	<b>7 378</b>	<b>99,92</b>	<b>99,73</b>	<b>99,72</b>	<b>99,72</b>	<b>99,43</b>	<b>99,57</b>	<b>99,57</b>	<b>-</b>	<b>-0,4</b>	<b>-0,4</b>
06.1 - Produits et appareils thérapeutiques; matériel médical	3 529	99,57	99,23	99,20	99,20	98,60	98,89	98,89	-	-1,1	-0,7
06.1.1 - Produits pharmaceutiques	2 581	100,36	98,65	98,60	98,60	97,68	97,79	97,79	-	-2,2	-2,6
06.1.2 - Autres produits médicaux	159	85,14	103,18	103,18	103,18	104,87	109,42	109,42	-	9,4	28,5
06.1.3 - Produits et appareils thérapeutiques	789	100,36	100,29	100,29	100,29	100,29	100,29	100,29	-	0,3	-0,1
06.2 - Services de consultation externe	3 530	100,36	100,20	100,20	100,20	100,20	100,20	100,20	-	0,2	-0,2
06.2.1 - Services médicaux	2 080	100,36	100,00	100,00	100,00	100,00	100,00	100,00	-	-	-0,4
06.2.2 - Services dentaires	1 131	100,36	100,00	100,00	100,00	100,00	100,00	100,00	-	-	-0,4
06.2.3 - Services paramédicaux	319	100,36	102,27	102,27	102,27	102,27	102,27	102,27	-	2,3	1,9
06.3 - Services hospitaliers	319	99,04	100,10	100,10	100,10	100,10	100,10	100,10	-	0,1	1,1
06.3.0 - Services hospitaliers	319	99,04	100,10	100,10	100,10	100,10	100,10	100,10	-	0,1	1,1
<b>07 - Transports</b>	<b>178 654</b>	<b>96,47</b>	<b>100,39</b>	<b>108,38</b>	<b>103,20</b>	<b>102,64</b>	<b>103,71</b>	<b>101,60</b>	<b>-2,0</b>	<b>1,6</b>	<b>5,3</b>
07.1 - Véhicules	86 806	100,69	98,43	98,34	98,42	98,68	98,79	98,84	-	-1,2	-1,8
07.1.1 - Voitures particulières	82 858	100,70	98,39	98,29	98,37	98,65	98,64	98,70	0,1	-1,3	-2,0
07.1.2 - Motocycles	2 775	100,68	98,98	98,98	98,98	98,98	100,82	100,67	-0,2	0,7	-
07.1.3 - Bicyclettes	1 173	100,37	100,03	100,03	100,03	100,03	103,82	103,82	-	3,8	3,4

**RÉSULTATS DÉTAILLÉS EN NOMENCLATURE COICOP (SUITE)**

- BASE 100 DÉCEMBRE 2007 -

Divisions Groupes Classe	Pondération	Indice							Variations en %		
		2007	2008						Sur 1 mois	Depuis le 1er janvier	Gliss. sur 12 mois
		Nov	Jun	Jul	Aou	Sep	Oct	Nov			
<b>0 - Indice général</b>	<b>1 000 000</b>	<b>99,30</b>	<b>101,67</b>	<b>103,79</b>	<b>103,07</b>	<b>103,14</b>	<b>103,24</b>	<b>102,94</b>	<b>-0,3</b>	<b>2,9</b>	<b>3,7</b>
<b>07 - Transports</b>	<b>178 654</b>	<b>96,47</b>	<b>100,39</b>	<b>108,38</b>	<b>103,20</b>	<b>102,64</b>	<b>103,71</b>	<b>101,60</b>	<b>-2,0</b>	<b>1,6</b>	<b>5,3</b>
07.2 - Utilisation des véhicules personnels	49 123	100,26	100,43	113,78	113,89	113,99	114,02	111,43	-2,3	11,4	11,1
07.2.1 - Pièces détachées et accessoires pour les véhicules personnels	7 037	100,35	103,54	103,71	103,75	103,95	103,96	103,85	-0,1	3,8	3,5
07.2.2 - Carburants et lubrifiants pour les véhicules personnels	34 508	100,23	99,71	118,63	118,76	118,76	118,79	115,11	-3,1	15,1	14,9
07.2.3 - Entretien et réparation des véhicules personnels	4 875	100,36	100,39	100,53	100,61	101,24	101,24	101,41	0,2	1,4	1,0
07.2.4 - Autres services relatifs aux véhicules personnels	2 703	100,36	101,68	101,68	101,68	101,97	101,97	101,97	-	2,0	1,6
07.3 - Services de transport	42 725	86,74	102,83	119,39	100,16	97,56	101,27	95,95	-5,2	-4,0	10,6
07.3.2 - Transport de voyageurs par route	1 870	100,36	100,00	100,00	100,27	100,27	100,27	100,27	-	0,3	-0,1
07.3.3 - Transport de voyageurs par air	35 084	84,59	103,01	122,48	97,89	94,84	99,20	92,95	-6,3	-7,0	9,9
07.3.4 - Transport de voyageurs par mer et voies navigables intérieures	5 771	100,36	100,13	100,13	114,72	114,72	114,72	114,72	-	14,7	14,3
<b>08 - Communications</b>	<b>48 597</b>	<b>100,42</b>	<b>110,52</b>	<b>110,52</b>	<b>110,46</b>	<b>110,43</b>	<b>110,42</b>	<b>110,44</b>	<b>-</b>	<b>10,4</b>	<b>10,0</b>
08.1 - Services postaux	1 412	100,36	104,17	104,17	104,17	104,35	104,35	104,35	-	4,3	4,0
08.1.0 - Services postaux	1 412	100,36	104,17	104,17	104,17	104,35	104,35	104,35	-	4,3	4,0
08.3 - Équipement et service de téléphone et de télécopie	47 185	100,42	110,69	110,69	110,63	110,59	110,58	110,61	-	10,6	10,1
08.3.1 - Équipement de téléphone et de télécopie	1 250	102,63	95,95	95,88	93,77	92,08	90,23	90,23	-2,0	-9,8	-12,1
08.3.2 - Services de téléphone et de télécopie	45 935	100,36	111,11	111,11	111,11	111,11	111,11	111,20	0,1	11,2	10,8
<b>09 - Loisirs et culture</b>	<b>64 541</b>	<b>100,78</b>	<b>100,60</b>	<b>100,00</b>	<b>99,92</b>	<b>99,82</b>	<b>101,19</b>	<b>102,56</b>	<b>1,4</b>	<b>2,6</b>	<b>1,8</b>
09.1 - Équipements audiovisuels, photographiques et informatiques	9 183	101,23	94,88	93,71	93,16	92,98	92,37	91,83	-0,6	-8,2	-9,3
09.1.1 - Appareils de réception, d'enregistrement et de reproduction du son et	2 767	105,64	95,08	94,09	93,61	93,61	93,34	92,46	-0,9	-7,5	-12,5
09.1.2 - Équipement photographique et cinématographique, instruments d'opt	556	98,75	128,88	128,88	128,05	126,48	124,34	124,42	0,1	24,4	26,0
09.1.3 - Équipement informatique	2 793	98,68	83,70	81,25	80,21	80,41	79,26	79,08	-0,2	-20,9	-19,9
09.1.4 - Supports d'enregistrement	2 531	100,22	100,02	99,82	99,74	99,08	99,00	98,08	-0,9	-1,9	-2,1
09.1.5 - Réparation des équipements audiovisuels, photographiques et inform	536	100,36	100,00	100,00	100,00	100,00	99,50	100,00	0,5	-	-0,4
09.2 - Autres biens durables importants pour les loisirs et la culture	1 989	106,74	89,98	89,90	89,90	89,90	89,90	89,94	-	-10,1	-15,7
09.2.1 - Biens durables pour les loisirs d'extérieur	1 418	110,29	101,61	101,49	101,49	101,49	101,49	101,49	-	1,5	-8,0
09.2.2 - Biens durables pour les loisirs d'intérieur, y compris les instruments d	571	99,11	64,21	64,21	64,21	64,21	64,21	64,31	0,1	-35,7	-35,1
09.3 - Autres articles et équipement de loisirs, jardins et animaux d'agrément	17 326	101,20	102,74	101,23	101,51	101,63	106,64	106,45	-0,2	6,5	5,2
09.3.1 - Jeux, jouets et passe-temps	2 931	100,14	109,74	109,74	110,53	110,09	112,57	112,59	-	12,6	12,4
09.3.2 - Équipements de sport, de camping et de loisirs en plein air	2 372	99,26	95,90	95,37	94,39	94,30	93,72	91,55	-2,3	-8,5	-7,8
09.3.3 - Jardins, plantes et fleurs	6 246	102,63	103,01	98,75	99,15	98,83	111,37	111,10	-0,2	11,1	8,2
09.3.4 - Animaux d'agrément et produits liés	4 666	101,09	99,49	100,01	100,51	101,39	101,59	102,35	0,7	2,3	1,2
09.3.5 - Services vétérinaires et autres pour les animaux d'agrément	1 111	100,36	102,70	102,70	102,70	103,82	103,82	103,82	-	3,8	3,4
09.4 - Services récréatifs et culturels	20 726	100,36	99,83	99,83	99,68	99,39	99,78	103,46	3,7	3,5	3,1
09.4.1 - Services sportifs et récréatifs	7 874	100,36	101,93	101,93	101,93	101,05	101,05	110,92	9,8	10,9	10,5
09.4.2 - Services culturels	12 852	100,36	98,58	98,58	98,34	98,40	99,02	99,02	-	-1,0	-1,3
09.5 - Édition, presse et papeterie	10 072	99,62	102,15	102,01	101,83	101,74	101,87	103,30	1,4	3,3	3,7
09.5.1 - Édition	1 679	100,94	101,94	101,94	101,94	101,94	101,92	101,77	-0,1	1,8	0,8
09.5.2 - Journaux et périodiques	5 125	100,36	101,07	101,07	101,07	101,14	101,26	104,25	3,0	4,2	3,9
09.5.3 - Imprimés divers	500	100,58	103,02	103,02	103,02	102,80	102,80	103,86	1,0	3,9	3,3
09.5.4 - Articles de papeterie et de dessin	2 768	97,41	103,57	103,05	102,38	101,98	102,24	101,72	-0,5	1,7	4,4
09.6 - Voyages à forfait	5 245	100,36	106,95	106,95	106,95	106,95	106,95	108,10	1,1	8,1	7,7
09.6.0 - Voyages à forfait	5 245	100,36	106,95	106,95	106,95	106,95	106,95	108,10	1,1	8,1	7,7
<b>10 - Enseignement, Education</b>	<b>5 539</b>	<b>100,36</b>	<b>100,00</b>	<b>100,00</b>	<b>100,00</b>	<b>110,06</b>	<b>110,06</b>	<b>110,06</b>	<b>-</b>	<b>10,1</b>	<b>9,7</b>
10.1 - Enseignement maternel et primaire	1 687	100,36	100,00	100,00	100,00	111,46	111,46	111,46	-	11,5	11,1
10.1.0 - Enseignement maternel et primaire	1 687	100,36	100,00	100,00	100,00	111,46	111,46	111,46	-	11,5	11,1
10.2 - Enseignement secondaire	2 440	100,36	100,00	100,00	100,00	105,80	105,80	105,80	-	5,8	5,4
10.2.0 - Enseignement secondaire	2 440	100,36	100,00	100,00	100,00	105,80	105,80	105,80	-	5,8	5,4
10.3 - Enseignement post-secondaire non supérieur	1 153	100,36	100,00	100,00	100,00	118,33	118,33	118,33	-	18,3	17,9
10.3.0 - Enseignement post-secondaire non supérieur	1 153	100,36	100,00	100,00	100,00	118,33	118,33	118,33	-	18,3	17,9
10.4 - Enseignement supérieur	259	100,36	100,00	100,00	100,00	104,17	104,17	104,17	-	4,2	3,8
10.4.0 - Enseignement supérieur	259	100,36	100,00	100,00	100,00	104,17	104,17	104,17	-	4,2	3,8
<b>11 - Hôtellerie, cafés, restauration</b>	<b>88 050</b>	<b>100,23</b>	<b>101,52</b>	<b>101,41</b>	<b>102,27</b>	<b>103,72</b>	<b>103,74</b>	<b>103,98</b>	<b>0,2</b>	<b>4,0</b>	<b>3,7</b>
11.1 - Services de restauration	82 170	100,22	101,57	101,45	102,37	103,85	103,87	104,13	0,2	4,1	3,9
11.1.1 - Restaurants, cafés et similaires	73 455	100,20	101,73	101,60	102,63	103,17	103,19	103,48	0,3	3,5	3,3
11.1.2 - Cantines	8 715	100,36	100,19	100,19	100,19	109,54	109,54	109,54	-	9,5	9,1
11.2 - Services d'hébergement	5 880	100,36	100,87	100,87	100,87	101,93	101,93	101,93	-	1,9	1,6
11.2.0 - Services d'hébergement	5 880	100,36	100,87	100,87	100,87	101,93	101,93	101,93	-	1,9	1,6
<b>12 - Autres biens et services</b>	<b>78 132</b>	<b>100,43</b>	<b>100,41</b>	<b>100,45</b>	<b>100,15</b>	<b>101,32</b>	<b>101,36</b>	<b>101,19</b>	<b>-0,2</b>	<b>1,2</b>	<b>0,8</b>
12.1 - Soins personnels	21 754	100,30	100,27	100,37	100,13	100,31	100,41	100,19	-0,2	0,2	-0,1
12.1.1 - Salons de coiffure et esthétique corporelle	5 086	99,92	100,10	100,04	100,39	100,43	100,43	100,81	0,4	0,8	0,9
12.1.2 - Appareils électriques pour les soins personnels et autres appareils	1 476	99,70	96,70	96,74	94,78	95,19	95,18	95,12	-0,1	-4,9	-4,6
12.1.3 - Articles et produits pour les soins personnels	15 192	100,48	100,68	100,85	100,58	100,78	100,93	100,49	-0,4	0,5	-
12.3 - Effets personnels non définis ailleurs	5 790	102,01	99,36	99,31	96,19	96,44	96,45	94,97	-1,5	-5,0	-6,9
12.3.1 - Articles de bijouterie, de joaillerie et d'horlogerie	2 948	103,87	101,24	101,24	96,53	96,82	96,82	93,84	-3,1	-6,2	-9,7
12.3.2 - Autres effets personnels	2 842	100,23	97,52	97,42	95,87	96,09	96,11	96,11	-	-3,9	-4,1
12.4 - Protection sociale	1 125	100,36	101,88	101,88	101,88	101,11	101,99	101,99	-	2,0	1,6
12.4.0 - Protection sociale	1 125	100,36	101,88	101,88	101,88	101,11	101,99	101,99	-	2,0	1,6
12.5 - Assurances	46 345	100,36	100,61	100,61	100,61	102,49	102,49	102,49	-	2,5	2,1
12.5.2 - Assurances liées au logement	5 571	100,36	100,32	100,32	100,32	100,48	100,48	100,48	-	0,5	0,1
12.5.3 - Assurances liées à la santé	3 640	100,36	110,39	110,39	110,39	111,08	111,08	111,08	-	11,1	10,7
12.5.4 - Assurances liées aux transports	34 603	100,36	99,77	99,77	99,77	102,18	102,18	102,18	-	2,2	1,8
12.5.5 - Autres assurances	2 531	100,36	100,00	100,00	100,00	100,00	100,00	100,00	-	-	-0,4
12.7 - Heure de main d oeuvre pour réparation pour un appareil audio visuel p	3 118	99,53	100,04	100,21	100,21	100,21	100,21	100,21	-	0,2	0,7
12.7.0 - Autres services non définis ailleurs	3 118	99,53	100,04	100,21	100,21	100,21	100,21	100,21	-	0,2	0,7

## RÉSULTATS DÉTAILLÉS EN NOMENCLATURE IPC

- BASE 100 DÉCEMBRE 2007 -

Grands groupes Groupes Postes	Pondération	Indice							Variations en %		
		2007	2008						Sur 1 mois	Depuis le 1er janvier	Gliss. sur 12 mois
		Nov	Jun	Jul	Aou	Sep	Oct	Nov			
<b>0 - Indice général</b>	<b>1 000 000</b>	<b>99,30</b>	<b>101,67</b>	<b>103,79</b>	<b>103,07</b>	<b>103,14</b>	<b>103,24</b>	<b>102,94</b>	<b>-0,3</b>	<b>2,9</b>	<b>3,7</b>
<b>1 - Alimentation</b>	<b>255 487</b>	<b>99,93</b>	<b>103,80</b>	<b>104,04</b>	<b>105,01</b>	<b>104,97</b>	<b>104,49</b>	<b>104,16</b>	<b>-0,3</b>	<b>4,2</b>	<b>4,2</b>
1.11 - Boulangerie Pâtisserie	33 243	100,03	103,24	103,49	103,70	103,39	103,64	103,52	-0,1	3,5	3,5
1.11.1 - Pain	11 783	100,00	108,35	108,35	108,35	108,35	108,35	108,35	-	8,3	8,3
1.11.2 - Boulangerie fine	1 966	100,00	101,17	101,69	104,67	104,77	106,26	106,26	-	6,3	6,3
1.11.3 - Pâtisserie fraîche sucrée ou salée	13 232	99,87	98,37	99,07	99,06	98,96	99,23	99,21	-	-0,8	-0,7
1.11.4 - Biscottes	431	101,80	107,95	108,32	106,44	108,16	110,23	110,23	-	10,2	8,3
1.11.5 - Biscuits et gâteaux sucrés ou salés emballés	5 831	100,37	104,42	104,03	104,40	102,67	102,82	102,16	-0,6	2,2	1,8
1.12 - Autres produits à base de céréales	8 878	99,93	97,75	101,85	103,50	104,58	108,96	109,08	0,1	9,1	9,2
1.12.1 - Farine	544	103,63	113,98	115,95	115,64	117,13	118,58	120,44	1,6	20,4	16,2
1.12.2 - Semoule et flocons de petits déjeuners	3 097	100,60	99,18	99,75	102,41	101,02	102,46	102,74	0,3	2,7	2,1
1.12.3 - Desserts instantanés	310	100,00	89,22	89,63	89,49	89,49	100,77	91,38	-9,3	-8,6	-8,6
1.12.4 - Pâtes	1 695	99,58	118,05	119,14	120,56	120,70	121,46	123,07	1,3	23,1	23,6
1.12.5 - Riz	3 232	99,04	87,37	96,29	97,61	101,20	109,24	109,29	-	9,3	10,4
1.13 - Viandes de boucherie	18 623	100,66	98,20	100,96	100,98	99,29	99,86	101,02	1,2	1,0	0,4
1.13.1 - Bœuf à rôtir	8 168	101,57	100,36	106,26	103,86	101,44	102,12	103,91	1,7	3,9	2,3
1.13.2 - Bœuf à braiser ou à bouillir	4 176	98,96	85,35	85,57	87,33	88,11	85,90	85,34	-0,7	-14,7	-13,8
1.13.3 - Bœuf haché	209	89,15	121,56	123,54	125,25	123,39	124,84	127,93	2,5	27,9	43,5
1.13.4 - Veau à rôtir	2 335	104,88	115,23	116,38	124,70	123,43	123,60	127,97	3,5	28,0	22,0
1.13.5 - Veau à braiser ou à bouillir	410	103,15	79,88	86,22	88,35	88,35	90,09	85,54	-5,1	-14,5	-17,1
1.13.6 - Mouton à rôtir	2 416	98,25	96,45	94,89	95,08	91,72	92,72	94,28	1,7	-5,7	-4,0
1.13.7 - Mouton à braiser ou à bouillir	909	99,26	106,37	106,37	99,42	95,34	106,57	104,52	-1,9	4,5	5,3
1.14 - Viandes de porc et charcuterie	13 573	99,71	99,30	101,02	100,39	101,74	100,76	102,46	1,7	2,5	2,8
1.14.1 - Porc frais, congelé ou fumé	4 110	99,21	97,96	101,80	101,73	103,04	101,68	105,37	3,6	5,4	6,2
1.14.2 - Jambon	3 802	99,30	100,19	99,61	99,21	99,35	98,83	98,60	-0,2	-1,4	-0,7
1.14.3 - Pâtés	1 548	100,00	100,93	100,58	99,37	98,76	93,65	99,10	5,8	-0,9	-0,9
1.14.4 - Saucisson	2 359	99,32	98,24	98,40	98,13	100,30	99,47	97,64	-1,8	-2,4	-1,7
1.14.5 - Saucisse	1 754	101,91	99,95	105,74	103,35	108,00	110,23	114,02	3,4	14,0	11,9
1.15 - Volailles, lapins et gibiers	11 808	97,48	105,47	103,76	102,58	103,46	104,98	105,42	0,4	5,4	8,1
1.15.1 - Poulet entier ou en morceaux frais ou congelé	10 081	96,86	109,02	106,64	104,86	105,92	107,71	108,04	0,3	8,0	11,5
1.15.2 - Autre volaille fraîche, congelée ou fumée	1 727	100,97	78,56	80,10	81,77	81,72	81,83	82,72	1,1	-17,3	-18,1
1.16 - Autres produits contenant de la viande	7 588	100,00	100,36	100,83	101,11	100,61	98,58	98,97	0,4	-1,0	-1,0
1.16.1 - Plats cuisinés à base de viande	1 073	100,00	96,64	96,64	96,64	96,64	96,64	96,64	-	-3,4	-3,4
1.16.2 - Conserves à base de viande	4 971	99,99	102,12	102,17	102,63	103,73	104,10	104,44	0,3	4,4	4,5
1.16.3 - Triperie	1 544	100,07	97,31	99,38	99,32	93,47	82,56	83,37	1,0	-16,6	-16,7
1.17 - Produits de la pêche	25 654	100,83	120,70	117,58	130,37	126,21	122,09	113,31	-7,2	13,3	12,4
1.17.1 - Poisson frais	15 247	100,70	125,22	118,47	132,38	127,05	119,62	116,93	-2,2	16,9	16,1
1.17.2 - Crustacés et autres mollusques frais ou congelés	8 210	100,94	117,15	119,32	134,38	130,61	130,78	108,55	-17,0	8,6	7,5
1.17.3 - Produits surgelés de la pêche	505	98,98	113,86	113,86	101,36	107,46	110,91	110,91	-	10,9	12,1
1.17.4 - Conserves à base de poisson	1 692	102,03	96,68	96,65	97,37	97,73	97,52	100,26	2,8	0,3	-1,7
1.18 - Lait et fromages	19 504	98,61	104,86	105,51	105,80	105,71	105,07	105,18	0,1	5,2	6,7
1.18.1 - Lait frais et longue conservation	3 797	95,75	105,65	104,15	105,62	105,88	103,51	105,68	2,1	5,7	10,4
1.18.2 - Lait en conserve	3 005	99,84	107,75	108,08	107,52	107,46	108,27	109,26	0,9	9,3	9,4
1.18.3 - Crème fraîche	1 009	99,85	120,24	122,62	118,91	120,38	121,86	115,95	-4,9	16,0	16,1
1.18.4 - Yaourts et laits gélifiés	4 007	98,78	100,14	100,09	101,83	102,40	100,37	101,40	1,0	1,4	2,7
1.18.5 - Fromages blancs et petits suisses	678	95,41	99,99	102,22	101,64	101,12	99,82	100,33	0,5	0,3	5,2
1.18.6 - Fromages	7 008	99,86	104,55	106,51	106,26	105,43	105,75	104,54	-1,1	4,5	4,7
1.19 - Œufs	3 346	100,00	99,99	99,99	101,79	101,56	100,88	100,63	-0,2	0,6	0,6
1.19.1 - Œufs	3 346	100,00	99,99	99,99	101,79	101,56	100,88	100,63	-0,2	0,6	0,6
1.20 - Beurres et corps gras	7 316	99,75	111,13	111,88	111,72	111,99	112,01	112,80	0,7	12,8	13,1
1.20.1 - Beurre	2 397	98,83	124,14	123,51	122,28	120,26	119,62	119,28	-0,3	19,3	20,7
1.20.2 - Huile d'olive	304	94,89	109,64	108,15	102,18	108,61	109,21	100,70	-7,8	0,7	6,1
1.20.3 - Huile d'arachide	864	98,88	116,20	120,62	121,36	123,88	125,06	129,89	3,9	29,9	31,4
1.20.4 - Autres huiles alimentaires	963	103,69	112,52	115,18	118,26	120,04	118,85	123,83	4,2	23,8	19,4
1.20.5 - Corps gras d'origine végétale ou animale	2 788	100,04	100,72	101,12	101,05	101,29	101,76	101,91	0,1	1,9	1,9
1.21 - Légumes	20 934	99,99	100,58	100,54	99,20	96,88	94,45	94,12	-0,3	-5,9	-5,9
1.21.1 - Légumes frais	15 465	100,21	99,83	99,94	97,94	94,98	91,52	90,82	-0,8	-9,2	-9,4
1.21.2 - Légumes surgelés	1 884	98,16	97,40	99,29	99,34	97,34	97,34	98,32	1,0	-1,7	0,2
1.21.3 - Légumes secs	535	99,17	105,35	106,66	110,03	109,60	112,80	113,05	0,2	13,0	14,0
1.21.4 - Légumes en conserve	3 050	100,02	106,11	103,64	104,18	104,88	105,52	106,27	0,7	6,3	6,3
1.22 - Fruits	10 569	100,99	97,86	97,79	97,08	101,13	102,01	104,13	2,1	4,1	3,1
1.22.1 - Fruits frais	7 495	101,43	95,51	95,21	93,97	99,29	100,61	103,29	2,7	3,3	1,8
1.22.2 - Fruits secs	806	99,97	101,79	101,75	102,16	99,37	102,29	102,54	0,2	2,5	2,6
1.22.3 - Fruits en conserve	579	99,58	99,85	99,33	100,86	98,45	99,07	99,15	0,1	-0,9	-0,4
1.22.4 - Confitures	1 689	100,02	107,15	108,44	109,04	112,35	110,15	111,08	0,9	11,1	11,1
1.23 - Sucres et produits à base de sucre	6 746	99,12	101,58	101,46	101,73	103,20	103,29	104,24	0,9	4,2	5,2
1.23.1 - Sucres	1 113	99,72	104,32	104,16	103,97	101,68	101,41	101,99	0,6	2,0	2,3
1.23.2 - Confiserie à base de sucre	1 744	100,30	101,49	101,97	102,33	107,95	107,65	109,00	1,3	9,0	8,7
1.23.3 - Chocolats	2 061	96,65	99,46	99,55	99,09	99,48	100,24	100,99	0,7	1,0	4,5
1.23.4 - Cacao et préparations chocolatées	1 114	100,24	102,33	100,22	102,30	103,64	101,61	103,55	1,9	3,6	3,3
1.23.5 - Confiserie à base de chocolat	714	99,77	102,05	102,96	103,08	103,29	106,20	105,88	-0,3	5,9	6,1

**RÉSULTATS DÉTAILLÉS EN NOMENCLATURE IPC (SUITE 1)**

- BASE 100 DÉCEMBRE 2007 -

Grands groupes Groupes Postes	Pondération	Indice							Variations en %		
		2007	2008						Sur 1 mois	Depuis le 1er janvier	Gliss. sur 12 mois
		Nov	Jun	Jul	Aou	Sep	Oct	Nov			
<b>0 - Indice général</b>	<b>1 000 000</b>	<b>99,30</b>	<b>101,67</b>	<b>103,79</b>	<b>103,07</b>	<b>103,14</b>	<b>103,24</b>	<b>102,94</b>	<b>-0,3</b>	<b>2,9</b>	<b>3,7</b>
<b>1 - Alimentation</b>	<b>255 487</b>	<b>99,93</b>	<b>103,80</b>	<b>104,04</b>	<b>105,01</b>	<b>104,97</b>	<b>104,49</b>	<b>104,16</b>	<b>-0,3</b>	<b>4,2</b>	<b>4,2</b>
<i>1.24 - Produits alimentaires divers</i>	<i>15 711</i>	<i>99,57</i>	<i>107,26</i>	<i>108,13</i>	<i>107,08</i>	<i>107,91</i>	<i>106,65</i>	<i>107,68</i>	<i>1,0</i>	<i>7,7</i>	<i>8,1</i>
1.24.1 - Epices et aromates	1 380	97,44	124,69	127,07	128,31	123,25	121,75	123,92	1,8	23,9	27,2
1.24.2 - Condiments	1 274	100,00	103,28	103,73	103,42	104,21	103,17	103,02	-0,1	3,0	3,0
1.24.3 - Sel	299	100,00	103,75	103,27	101,09	101,66	100,66	100,77	0,1	0,8	0,8
1.24.4 - Vinaigre	252	99,34	104,83	104,83	104,83	105,98	105,98	105,98	-	6,0	6,7
1.24.5 - Sauces	3 653	100,52	101,04	100,96	101,21	101,38	100,75	101,18	0,4	1,2	0,7
1.24.6 - Potages préparés	2 459	99,80	102,73	102,95	103,18	101,22	102,66	102,46	-0,2	2,5	2,7
1.24.7 - Crèmes glacées et sorbets	4 438	98,80	111,09	113,22	108,62	113,53	109,05	111,95	2,7	12,0	13,3
1.24.8 - Alimentation pour bébé	700	100,01	101,27	101,29	101,30	101,01	101,85	101,46	-0,4	1,5	1,5
1.24.9 - Autres légumes transformés	1 256	99,95	104,90	105,62	106,41	107,70	108,28	108,72	0,4	8,7	8,8
<i>1.25 - Boissons alcoolisées</i>	<i>24 596</i>	<i>100,42</i>	<i>101,44</i>	<i>101,26</i>	<i>101,11</i>	<i>102,20</i>	<i>102,43</i>	<i>102,72</i>	<i>0,3</i>	<i>2,7</i>	<i>2,3</i>
1.25.1 - Vins de consommation courante	4 175	100,34	100,00	100,61	98,61	100,40	100,15	101,88	1,7	1,9	1,5
1.25.2 - Vins de qualité supérieure	5 615	101,57	103,31	102,50	102,45	103,44	104,12	102,96	-1,1	3,0	1,4
1.25.3 - Bière	11 309	99,66	101,46	101,33	101,57	102,84	102,90	103,43	0,5	3,4	3,8
1.25.4 - Apéritifs alcoolisés	726	103,32	100,15	100,12	99,26	99,95	100,35	100,09	-0,3	0,1	-3,1
1.25.5 - Liqueurs et autres spiritueux	2 771	100,40	100,25	99,85	100,90	100,51	101,24	101,37	0,1	1,4	1,0
<i>1.26 - Cafés et thés</i>	<i>3 434</i>	<i>99,98</i>	<i>101,93</i>	<i>101,68</i>	<i>101,34</i>	<i>103,43</i>	<i>103,44</i>	<i>103,52</i>	<i>0,1</i>	<i>3,5</i>	<i>3,5</i>
1.26.1 - Café torréfié	1 078	100,00	103,15	103,27	103,61	101,93	102,55	102,27	-0,3	2,3	2,3
1.26.2 - Café soluble	1 967	99,95	101,03	100,52	99,77	104,24	103,95	104,15	0,2	4,2	4,2
1.26.3 - Thé	389	100,08	102,38	102,41	102,28	102,65	102,57	103,02	0,4	3,0	2,9
<i>1.27 - Autres boissons non alcoolisées</i>	<i>23 964</i>	<i>100,09</i>	<i>101,41</i>	<i>101,63</i>	<i>101,62</i>	<i>103,23</i>	<i>102,99</i>	<i>103,56</i>	<i>0,5</i>	<i>3,6</i>	<i>3,5</i>
1.27.1 - Eaux minérales	9 268	99,99	102,73	102,88	103,19	105,65	104,66	106,15	1,4	6,2	6,2
1.27.2 - Jus de fruits ou de légumes	5 605	100,31	99,97	100,96	100,65	102,88	102,84	102,31	-0,5	2,3	2,0
1.27.3 - Sirop	1 233	100,48	100,13	101,15	100,07	99,17	99,33	99,50	0,2	-0,5	-1,0
1.27.4 - Sodas et limonades	7 858	100,00	101,12	100,72	100,74	101,33	101,74	102,07	0,3	2,1	2,1
<b>2 - Produits manufacturés</b>	<b>347 194</b>	<b>100,03</b>	<b>99,32</b>	<b>102,72</b>	<b>102,54</b>	<b>102,41</b>	<b>102,44</b>	<b>102,20</b>	<b>-0,2</b>	<b>2,2</b>	<b>2,2</b>
<i>2.31 - Vêtements de dessus pour hommes et jeunes gens</i>	<i>3 816</i>	<i>100,02</i>	<i>101,91</i>	<i>101,89</i>	<i>100,70</i>	<i>98,57</i>	<i>98,21</i>	<i>99,28</i>	<i>1,1</i>	<i>-0,7</i>	<i>-0,7</i>
2.31.1 - Pantalons et shorts pour hommes et jeunes gens	1 865	100,05	102,65	102,65	102,44	102,35	101,61	100,84	-0,8	0,8	0,8
2.31.2 - Chemises et tee-shirt pour hommes et jeunes gens	1 483	99,98	101,60	101,57	98,86	93,65	93,63	97,21	3,8	-2,8	-2,8
2.31.3 - Autres vêtements de dessus pour hommes et jeunes gens	468	100,00	100,00	100,00	100,00	100,00	100,00	100,00	-	-	-
<i>2.32 - Vêtements de dessus pour femmes et jeunes filles</i>	<i>5 775</i>	<i>100,42</i>	<i>89,36</i>	<i>89,26</i>	<i>87,17</i>	<i>86,50</i>	<i>86,06</i>	<i>86,25</i>	<i>0,2</i>	<i>-13,7</i>	<i>-14,1</i>
2.32.1 - Pantalons et shorts pour femmes et jeunes filles	907	100,47	93,47	93,47	93,61	93,62	91,48	91,48	-	-8,5	-9,0
2.32.2 - Jupes	316	106,44	94,31	94,31	94,31	94,31	92,05	92,05	-	-8,0	-13,5
2.32.3 - Robes	2 287	100,00	92,58	92,32	86,64	84,92	84,92	85,17	0,3	-14,8	-14,8
2.32.4 - Chemisiers et tee-shirt pour femmes et jeunes filles	2 265	100,00	82,79	82,79	82,79	82,71	82,71	82,94	0,3	-17,1	-17,1
<i>2.33 - Vêtements de dessus pour enfants</i>	<i>10 404</i>	<i>99,69</i>	<i>100,47</i>	<i>100,47</i>	<i>100,38</i>	<i>98,89</i>	<i>96,23</i>	<i>98,44</i>	<i>2,3</i>	<i>-1,6</i>	<i>-1,3</i>
2.33.1 - Pantalons et shorts pour enfant	910	100,00	96,66	96,66	96,66	96,86	83,86	90,12	7,5	-9,9	-9,9
2.33.2 - Robes et jupes pour enfant	2 725	100,00	100,76	100,76	100,15	94,04	93,07	99,79	7,2	-0,2	-0,2
2.33.3 - Chemises et tee-shirts pour enfant	6 769	99,51	100,67	100,67	100,78	100,87	99,00	98,86	-0,1	-1,1	-0,7
<i>2.34 - Lingerie, bonneterie pour hommes</i>	<i>448</i>	<i>100,00</i>	<i>96,93</i>	<i>96,93</i>	<i>96,93</i>	<i>96,93</i>	<i>96,93</i>	<i>96,93</i>	<i>-</i>	<i>-3,1</i>	<i>-3,1</i>
2.34.2 - Sous vêtements pour homme	448	100,00	96,93	96,93	96,93	96,93	96,93	96,93	-	-3,1	-3,1
<i>2.35 - Lingerie, bonneterie pour femmes</i>	<i>662</i>	<i>103,43</i>	<i>93,36</i>	<i>93,53</i>	<i>93,53</i>	<i>93,53</i>	<i>93,53</i>	<i>93,53</i>	<i>-</i>	<i>-6,5</i>	<i>-9,6</i>
2.35.1 - Autres sous vêtements pour femme	176	113,08	98,05	98,74	98,74	98,74	98,74	98,74	-	-1,3	-12,7
2.35.2 - Soutien gorge	486	99,89	91,21	91,21	91,21	91,21	91,21	91,21	-	-8,8	-8,7
<i>2.36 - Lingerie, bonneterie pour enfants</i>	<i>473</i>	<i>100,00</i>	<i>95,50</i>	<i>95,50</i>	<i>91,14</i>	<i>91,14</i>	<i>91,14</i>	<i>89,22</i>	<i>-2,1</i>	<i>-10,8</i>	<i>-10,8</i>
2.36.2 - Sous vêtements pour enfant	473	100,00	95,50	95,50	91,14	91,14	91,14	89,22	-2,1	-10,8	-10,8
<i>2.37 - Vêtements de travail, de sport</i>	<i>983</i>	<i>103,50</i>	<i>96,88</i>	<i>96,88</i>	<i>96,88</i>	<i>96,40</i>	<i>93,93</i>	<i>92,74</i>	<i>-1,3</i>	<i>-7,3</i>	<i>-10,4</i>
2.37.2 - Vêtements de sport	983	103,50	96,88	96,88	96,88	96,40	93,93	92,74	-1,3	-7,3	-10,4
<i>2.38 - Accessoires du vêtement</i>	<i>322</i>	<i>100,00</i>	<i>97,91</i>	<i>97,91</i>	<i>97,91</i>	<i>97,91</i>	<i>98,19</i>	<i>97,64</i>	<i>-0,6</i>	<i>-2,4</i>	<i>-2,4</i>
2.38.1 - Chapeaux	220	100,00	103,71	103,71	103,71	103,71	103,71	102,86	-0,8	2,9	2,9
2.38.2 - Ceintures	102	100,00	86,12	86,12	86,12	86,12	86,92	86,92	-	-13,1	-13,1
<i>2.39 - Articles chaussants</i>	<i>5 231</i>	<i>100,95</i>	<i>93,70</i>	<i>93,14</i>	<i>93,16</i>	<i>92,64</i>	<i>91,56</i>	<i>91,99</i>	<i>0,5</i>	<i>-8,0</i>	<i>-8,9</i>
2.39.1 - Chaussures pour homme	1 726	103,27	100,43	100,49	100,58	99,23	99,32	99,32	-	-0,7	-3,8
2.39.2 - Chaussures pour femme	1 361	100,41	98,67	98,68	97,98	97,58	94,48	96,13	1,8	-3,9	-4,3
2.39.3 - Chaussures pour enfant	2 144	99,17	84,88	83,48	83,88	83,97	83,21	83,21	-	-16,8	-16,1
<i>2.41 - Tissus, fils et mercerie</i>	<i>998</i>	<i>100,00</i>	<i>100,51</i>	<i>100,51</i>	<i>99,31</i>	<i>98,79</i>	<i>98,79</i>	<i>99,71</i>	<i>0,9</i>	<i>-0,3</i>	<i>-0,3</i>
2.41.1 - Tissus d'habillement	777	100,00	100,66	100,66	100,66	99,99	99,99	100,66	0,7	0,7	0,7
2.41.2 - Produits de mercerie	221	100,00	100,00	100,00	94,61	94,61	94,61	96,39	1,9	-3,6	-3,6
<i>2.42 - Linge de maison, textiles d'ameublement</i>	<i>2 008</i>	<i>99,71</i>	<i>100,55</i>	<i>100,97</i>	<i>102,02</i>	<i>101,60</i>	<i>101,97</i>	<i>100,06</i>	<i>-1,9</i>	<i>0,1</i>	<i>0,4</i>
2.42.1 - Linge de maison	1 803	100,00	100,60	101,07	102,12	101,66	102,07	101,87	-0,2	1,9	1,9
2.42.2 - Tissus d'ameublement	205	96,73	100,00	100,00	101,04	101,04	101,04	84,18	-16,7	-15,8	-13,0
<i>2.51 - Mobilier</i>	<i>6 702</i>	<i>100,00</i>	<i>94,37</i>	<i>94,14</i>	<i>93,77</i>	<i>93,63</i>	<i>91,07</i>	<i>88,79</i>	<i>-2,5</i>	<i>-11,2</i>	<i>-11,2</i>
2.51.1 - Articles d'ameublement	4 635	100,00	91,64	91,36	90,79	90,55	86,89	84,00	-3,3	-16,0	-16,0
2.51.2 - Literie	1 153	100,00	100,17	100,17	100,24	100,24	100,24	99,24	-1,0	-0,8	-0,8
2.51.3 - accessoires de mobilier	914	100,00	102,16	101,95	102,16	102,40	102,81	102,38	-0,4	2,4	2,4
<i>2.52 - Tapis, revêtements de sol</i>	<i>666</i>	<i>100,00</i>	<i>97,41</i>	<i>97,92</i>	<i>98,15</i>	<i>98,15</i>	<i>99,98</i>	<i>96,86</i>	<i>-3,1</i>	<i>-3,1</i>	<i>-3,1</i>
2.52.1 - Tapis, natte ou peue	183	100,00	99,17	99,17	100,02	100,02	100,02	100,02	-	-	-
2.52.2 - Revêtement de sol	483	100,00	96,71	97,40	97,40	97,40	99,89	95,64	-4,3	-4,4	-4,4

## RÉSULTATS DÉTAILLÉS EN NOMENCLATURE IPC (SUITE 2)

- BASE 100 DÉCEMBRE 2007 -

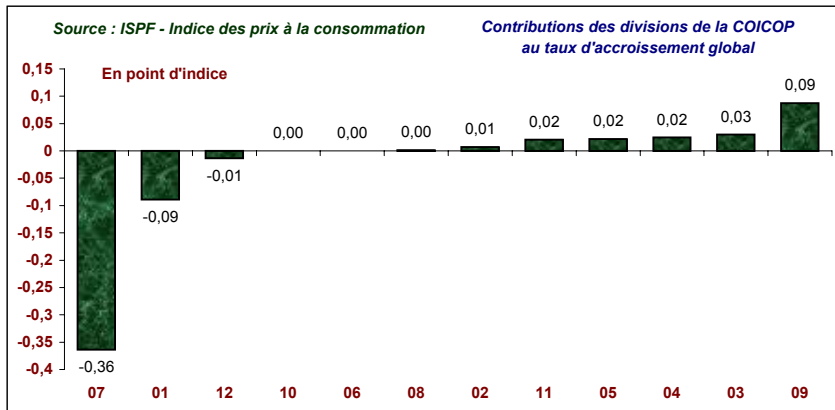
Grands groupes Groupes Postes	Pondération	Indice							Variations en %		
		2007	2008						Sur 1 mois	Depuis le 1er janvier	Gliss. sur 12 mois
		Nov	Jun	Jul	Aou	Sep	Oct	Nov			
<b>0 - Indice général</b>	<b>1 000 000</b>	<b>99,30</b>	<b>101,67</b>	<b>103,79</b>	<b>103,07</b>	<b>103,14</b>	<b>103,24</b>	<b>102,94</b>	<b>-0,3</b>	<b>2,9</b>	<b>3,7</b>
<b>2 - Produits manufacturés</b>	<b>347 194</b>	<b>100,03</b>	<b>99,32</b>	<b>102,72</b>	<b>102,54</b>	<b>102,41</b>	<b>102,44</b>	<b>102,20</b>	<b>-0,2</b>	<b>2,2</b>	<b>2,2</b>
2.53 - Gros appareils ménagers	7 602	99,55	97,62	97,62	97,28	96,37	95,66	96,61	1,0	-3,4	-3,0
2.53.1 - Cuisinières	1 454	98,63	108,82	108,82	107,48	107,48	104,80	108,70	3,7	8,7	10,2
2.53.2 - Réfrigérateurs et congélateurs	3 389	100,89	91,27	91,27	90,16	90,26	90,26	89,70	-0,6	-10,3	-11,1
2.53.3 - Machines à laver	1 742	97,80	104,23	104,23	106,16	100,79	100,79	99,75	-1,0	-0,3	2,0
2.53.4 - Aspirateur	304	98,60	96,81	96,81	96,81	97,89	97,89	97,89	-	-2,1	-0,7
2.53.5 - Machine à coudre	184	100,00	93,58	93,58	93,58	93,58	83,89	96,17	14,6	-3,8	-3,8
2.53.6 - Autres gros appareils électro ménagers	529	100,00	94,79	94,79	94,79	97,13	97,13	103,65	6,7	3,7	3,7
2.54 - Petits appareils ménagers électriques	1 094	102,71	104,54	105,36	105,36	105,42	106,05	106,05	-	6,0	3,2
2.54.1 - Fer à repasser	119	111,64	95,65	95,65	95,65	95,65	95,65	95,65	-	-4,3	-14,3
2.54.2 - Petit électro ménager	739	102,11	106,59	107,84	107,84	107,84	108,60	108,60	-	8,6	6,4
2.54.3 - Autre appareil électrique à usage domestique	236	100,00	103,39	103,39	103,39	103,64	104,20	104,20	-	4,2	4,2
2.55 - Articles de ménage	7 043	100,05	98,45	99,97	99,20	99,64	99,85	100,40	0,6	0,4	0,3
2.55.1 - Vaisselle	529	99,42	101,30	101,30	100,97	100,97	100,51	100,54	-	0,5	1,1
2.55.2 - Verrerie	597	100,00	96,92	96,92	96,92	96,22	96,22	96,97	0,8	-3,0	-3,0
2.55.3 - Ustensiles de cuisine	313	99,59	99,09	99,80	99,08	99,53	99,53	100,03	0,5	-	0,4
2.55.4 - Article métallique d'équipement ménager	599	101,29	98,89	99,21	99,23	99,34	99,12	99,26	0,1	-0,7	-2,0
2.55.5 - Autres articles d'équipement ménager	3 200	99,80	98,47	101,61	100,05	101,84	101,96	101,98	-	2,0	2,2
2.55.6 - Article plastique d'équipement ménager	1 805	100,35	97,69	97,83	97,82	96,52	97,29	99,01	1,8	-1,0	-1,3
2.56 - Articles d'électricité, quincaillerie	12 563	100,06	102,53	102,59	102,52	102,14	102,17	102,28	0,1	2,3	2,2
2.56.1 - Piles	776	99,99	94,93	94,59	94,49	94,43	94,49	94,49	-	-5,5	-5,5
2.56.2 - Ampoules et néons	259	98,91	95,19	94,65	94,77	94,77	94,77	94,77	-	-5,2	-4,2
2.56.3 - Autre petit matériel électrique	1 035	102,03	98,74	98,75	98,92	99,33	96,82	96,53	-0,3	-3,5	-5,4
2.56.4 - Outillage et produits de quincaillerie	10 493	99,87	103,73	103,85	103,74	103,24	103,54	103,71	0,2	3,7	3,8
2.57 - Savons de ménage, produits d'entretien	22 388	99,50	100,69	100,32	99,72	100,49	99,56	101,02	1,5	1,0	1,5
2.57.1 - Savons ménagers	1 633	98,71	107,50	107,39	105,66	105,77	106,38	106,86	0,4	6,9	8,3
2.57.2 - Produits de nettoyage et détergents	4 392	100,18	100,96	101,09	101,19	101,82	100,03	101,01	1,0	1,0	0,8
2.57.3 - Lessives, assouplissants et autres produits d'entretien	13 320	99,28	101,20	100,48	99,27	100,33	99,32	101,41	2,1	1,4	2,1
2.57.4 - Désinfectants, insecticides et pièges à rongeurs	2 432	99,84	93,48	93,82	95,71	95,84	95,13	95,12	-	-4,9	-4,7
2.57.5 - Allumettes et bougies	611	100,00	101,40	101,40	101,40	101,40	103,35	103,35	-	3,3	3,3
2.58 - Articles de toilette, de soins	20 197	99,86	100,12	100,25	99,90	99,97	100,14	99,80	-0,3	-0,2	-0,1
2.58.1 - Appareils électriques de soins individuels	481	100,00	98,26	98,36	91,77	91,77	91,77	91,77	-	-8,2	-8,2
2.58.2 - Articles métalliques de soins individuels	563	99,93	94,08	94,11	94,44	94,85	94,81	94,81	-	-5,2	-5,1
2.58.3 - Autres articles de soins individuels	432	100,00	98,39	98,39	98,39	99,23	99,23	99,04	-0,2	-1,0	-1,0
2.58.4 - Savons d'hygiène corporelle	1 518	99,95	100,55	100,55	100,86	101,85	101,11	99,94	-1,2	-0,1	-
2.58.5 - Articles d'hygiène à base de papier, ouate, cellulose	6 591	99,86	102,05	101,93	102,22	102,15	103,13	103,01	-0,1	3,0	3,2
2.58.6 - Autres produits d'hygiène corporelle	6 934	99,76	99,42	99,89	98,99	99,27	98,86	98,26	-0,6	-1,7	-1,5
2.58.7 - Produits pharmaceutiques et articles liés à la santé	2 723	99,98	99,49	99,49	99,49	99,08	99,37	99,37	-	-0,6	-0,6
2.58.8 - Homéopathie et pharmacopée chinoise	955	100,00	98,91	98,80	98,80	97,67	97,89	97,89	-	-2,1	-2,1
2.59 - Véhicules	96 428	100,27	98,82	98,75	98,82	99,07	99,25	99,28	-	-0,7	-1,0
2.59.1 - Véhicules automobiles	82 858	100,32	98,39	98,29	98,37	98,65	98,64	98,70	0,1	-1,3	-1,6
2.59.2 - Véhicules deux roues à moteur	2 775	99,99	98,98	98,98	98,98	98,98	100,82	100,67	-0,2	0,7	0,7
2.59.3 - Véhicules deux roues sans moteur	1 662	99,89	101,45	101,45	101,45	101,45	108,01	108,01	-	8,0	8,1
2.59.4 - Pneumatiques	1 551	100,00	104,87	104,87	105,12	104,87	104,87	104,53	-0,3	4,5	4,5
2.59.5 - Autres accessoires automobiles	6 164	99,93	101,52	101,73	101,71	102,00	102,19	102,18	-	2,2	2,3
2.59.6 - Matériel de navigation, accessoires et entretien	1 418	100,00	101,61	101,49	101,49	101,49	101,49	101,49	-	1,5	1,5
2.61 - Articles de papeterie	3 237	100,16	103,03	102,59	102,02	101,68	101,90	101,46	-0,4	1,5	1,3
2.61.1 - Papiers, cahiers et enveloppes	889	100,00	102,73	103,74	102,86	106,45	106,45	105,28	-1,1	5,3	5,3
2.61.2 - Stylos, crayons et recharges	875	99,80	97,30	97,54	95,21	94,46	94,64	94,71	0,1	-5,3	-5,1
2.61.3 - Autres articles de papeterie	1 473	100,46	105,76	104,01	104,72	102,20	102,58	102,29	-0,3	2,3	1,8
2.62 - Livres, journaux	7 304	100,00	101,40	101,40	101,40	101,44	101,52	103,66	2,1	3,7	3,7
2.62.1 - Livres non scolaires	2 283	100,00	101,39	101,39	101,39	101,54	101,43	101,28	-0,2	1,3	1,3
2.62.2 - Journaux, revues, périodiques	4 521	100,00	101,23	101,23	101,23	101,23	101,42	104,83	3,4	4,8	4,8
2.62.3 - Autres articles d'imprimerie	500	100,00	103,02	103,02	103,02	102,80	102,80	103,86	1,0	3,9	3,9
2.63 - Photo optique non médicale	1 223	100,00	115,19	113,92	113,59	115,60	114,76	110,96	-3,3	11,0	11,0
2.63.1 - Matériel de prise de vue	556	100,00	128,88	128,88	128,05	126,48	124,34	124,42	0,1	24,4	24,4
2.63.4 - Support vidéo enregistré ou non	667	100,00	101,51	99,51	99,51	103,65	103,65	97,61	-5,8	-2,4	-2,4
2.64 - Articles électro acoustiques	5 881	100,28	96,72	96,37	95,66	94,68	94,41	93,88	-0,6	-6,1	-6,4
2.64.2 - Matériel audio visuel	1 628	100,53	89,59	89,59	89,59	89,59	89,16	87,76	-1,6	-12,2	-12,7
2.64.3 - Autre appareil électro acoustique	1 139	100,00	104,78	102,08	100,80	100,80	100,80	100,80	-	0,8	0,8
2.64.4 - Support musical enregistré ou non	1 864	100,00	99,68	100,11	100,00	97,65	97,54	98,42	0,9	-1,6	-1,6
2.64.5 - Téléphones et téléphones cellulaires	1 250	100,42	95,95	95,88	93,77	92,57	92,08	90,23	-2,0	-9,8	-10,1
2.65 - Autres articles de loisir	21 214	99,39	98,65	97,09	97,16	97,28	100,73	100,57	-0,2	0,6	1,2
2.65.1 - Articles de jardin et de jardinage	8 285	98,49	102,15	98,97	99,27	99,17	108,51	108,32	-0,2	8,3	10,0
2.65.2 - Articles de sport et de pêche	2 142	99,74	94,36	94,30	93,22	93,22	92,59	90,20	-2,6	-9,8	-9,6
2.65.3 - Articles de camping	315	100,00	102,72	98,45	98,45	97,73	97,73	97,73	-	-2,3	-2,3
2.65.4 - Jeux et jouets	2 442	100,00	111,32	111,32	112,27	111,75	111,87	111,89	-	11,9	11,9
2.65.5 - Matériel informatique	2 793	100,22	83,70	81,25	80,21	80,41	79,26	79,08	-0,2	-20,9	-21,1
2.65.6 - Instruments de musique	571	100,00	64,21	64,21	64,21	64,21	64,21	64,31	0,1	-35,7	-35,7
2.65.7 - Articles destinés à l'entretien des animaux domestiques	4 666	100,00	99,49	100,01	100,51	101,39	101,59	102,35	0,7	2,3	2,3



**RÉSULTATS DÉTAILLÉS EN NOMENCLATURE IPC (SUITE 3)**

- BASE 100 DÉCEMBRE 2007 -

Grands groupes Groupes Postes	Pondération	Indice							Variations en %		
		2007	2008						Sur 1 mois	Depuis le 1er janvier	Gliss. sur 12 mois
		Nov	Jun	Jul	Aou	Sep	Oct	Nov			
<b>0 - Indice général</b>	<b>1 000 000</b>	<b>99,30</b>	<b>101,67</b>	<b>103,79</b>	<b>103,07</b>	<b>103,14</b>	<b>103,24</b>	<b>102,94</b>	<b>-0,3</b>	<b>2,9</b>	<b>3,7</b>
<b>2 - Produits manufacturés</b>	<b>347 194</b>	<b>100,03</b>	<b>99,32</b>	<b>102,72</b>	<b>102,54</b>	<b>102,41</b>	<b>102,44</b>	<b>102,20</b>	<b>-0,2</b>	<b>2,2</b>	<b>2,2</b>
2.66 - Combustibles, énergie	86 795	100,00	99,99	114,09	114,14	113,61	113,62	112,14	-1,3	12,1	12,1
2.66.1 - Combustibles solides	221	102,11	103,73	103,73	103,84	103,84	105,57	101,36	-4,0	1,4	-0,7
2.66.2 - Pétrole et fuels	5 251	100,00	100,00	122,40	122,40	122,40	122,40	120,00	-2,0	20,0	20,0
2.66.3 - Carburant	28 579	100,00	99,93	118,65	118,82	118,82	118,82	114,81	-3,4	14,8	14,8
2.66.4 - Gaz	8 887	100,00	100,00	111,36	111,36	111,36	111,36	111,36	-	11,4	11,4
2.66.5 - Electricité	43 857	100,00	100,00	110,71	110,71	109,67	109,67	109,67	-	9,7	9,7
2.67 - Tabacs	9 947	99,88	99,82	99,82	99,82	99,84	99,84	99,84	-	-0,2	-
2.67.1 - Cigares et cigarettes	7 715	99,84	99,87	99,87	99,87	99,87	99,87	99,87	-	-0,1	-
2.67.2 - Tabacs et papier à cigarettes	2 232	100,00	99,65	99,65	99,65	99,75	99,75	99,75	-	-0,2	-0,2
2.68 - Produits manufacturés divers	5 790	99,80	99,36	99,31	96,19	96,44	96,45	94,97	-1,5	-5,0	-4,8
2.68.1 - Produits et services d'horlogerie et de bijouterie	2 948	99,58	101,24	101,24	96,53	96,82	96,82	93,84	-3,1	-6,2	-5,8
2.68.2 - Effets personnels	1 467	100,04	95,25	95,07	94,01	94,40	94,44	94,44	-	-5,6	-5,6
2.68.3 - Articles pour bébé	280	100,00	102,68	102,68	91,88	92,03	92,03	92,03	-	-8,0	-8,0
2.68.4 - Articles funéraires	1 095	100,00	99,26	99,26	99,26	99,26	99,26	99,26	-	-0,7	-0,7
<b>3 - Services</b>	<b>397 319</b>	<b>98,25</b>	<b>102,37</b>	<b>104,55</b>	<b>102,30</b>	<b>102,62</b>	<b>103,15</b>	<b>102,81</b>	<b>-0,3</b>	<b>2,8</b>	<b>4,6</b>
3.71 - Loyer, eau	110 073	99,57	100,34	100,63	100,59	100,51	100,60	100,83	0,2	0,8	1,3
3.71.1 - loyers d'habitation	101 415	99,52	100,27	100,59	100,54	100,46	100,56	100,80	0,2	0,8	1,3
3.71.2 - Dépenses connexes à l'habitation	8 658	100,00	101,14	101,14	101,14	101,14	101,14	101,14	-	1,1	1,1
3.72 - Réparation et entretien de logements et d'appareils ménagers	7 041	100,00	99,91	99,91	99,91	100,08	100,08	100,08	-	0,1	0,1
3.72.1 - Réparations et entretien du logement	6 897	100,00	99,91	99,91	99,91	100,09	100,09	100,09	-	0,1	0,1
3.72.2 - Réparation d'appareils électroménagers	144	100,00	100,00	100,00	100,00	100,00	100,00	100,00	-	-	-
3.73 - Ressemelage, nettoyage, teinturerie	1 402	100,00	100,36	100,36	111,14	111,14	111,14	111,14	-	11,1	11,1
3.73.2 - Nettoyage, repassage, retouche	1 402	100,00	100,36	100,36	111,14	111,14	111,14	111,14	-	11,1	11,1
3.74 - Soins personnels	5 086	99,93	100,10	100,04	100,39	100,43	100,43	100,81	0,4	0,8	0,9
3.74.1 - Soins capillaires pour homme	1 262	100,78	98,72	98,72	99,16	99,16	99,16	99,31	0,2	-0,7	-1,5
3.74.2 - Soins capillaires et esthétiques pour femme	3 824	99,65	100,57	100,49	100,80	100,86	100,86	101,32	0,5	1,3	1,7
3.75 - Services de santé	4 960	99,92	100,75	100,75	100,75	101,00	101,00	101,00	-	1,0	1,1
3.75.1 - Consultation médicale	3 510	100,00	101,05	101,05	101,05	101,40	101,40	101,40	-	1,4	1,4
3.75.2 - Frais d'hospitalisation	319	98,67	100,10	100,10	100,10	100,10	100,10	100,10	-	0,1	1,5
3.75.3 - Soins dentaire	1 131	100,00	100,00	100,00	100,00	100,00	100,00	100,00	-	-	-
3.76 - Transports publics	44 701	87,34	102,86	118,82	100,28	97,78	101,35	96,23	-5,1	-3,8	10,2
3.76.1 - Transports en commun zone urbaine	869	100,00	100,00	100,00	100,00	100,00	100,00	100,00	-	-	-
3.76.2 - Transports en commun hors zone urbaine	847	100,00	100,00	100,00	100,00	100,00	100,00	100,00	-	-	-
3.76.3 - Transport par taxi	154	100,00	100,00	100,00	103,24	103,24	103,24	103,24	-	3,2	3,2
3.76.4 - Location de véhicules	1 976	100,00	102,17	102,17	102,17	102,17	102,17	102,17	-	2,2	2,2
3.76.5 - Transport international	31 230	82,60	102,71	123,99	97,11	93,78	98,54	91,71	-6,9	-8,3	11,0
3.76.6 - Transport inter insulaire	9 625	100,00	101,61	101,61	110,46	110,46	110,46	110,46	-	10,5	10,5
3.77 - Services d'utilisation de véhicules privés	5 129	100,00	100,37	100,51	100,58	101,17	101,17	101,34	0,2	1,3	1,3
3.77.2 - Entretien et frais connexes au véhicule	5 129	100,00	100,37	100,51	100,58	101,17	101,17	101,34	0,2	1,3	1,3
3.78 - Postes et télécommunications	47 347	100,00	110,92	110,92	110,92	110,93	110,93	111,01	0,1	11,0	11,0
3.78.1 - Services postaux	1 412	100,00	104,17	104,17	104,17	104,35	104,35	104,35	-	4,3	4,3
3.78.2 - Frais d'installation et de communication téléphonique	45 935	100,00	111,11	111,11	111,11	111,11	111,11	111,20	0,1	11,2	11,2
3.79 - Frais d'enseignement	6 335	100,00	100,04	100,04	100,04	108,96	108,96	108,96	-	9,0	9,0
3.79.1 - Frais de scolarité	5 862	100,00	100,00	100,00	100,00	109,50	109,50	109,50	-	9,5	9,5
3.79.2 - Frais d'auto école	473	100,00	100,59	100,59	100,59	102,18	102,18	102,18	-	2,2	2,2
3.81 - Spectacles	12 829	100,00	99,90	99,90	99,61	99,67	99,67	99,67	-	-0,3	-0,3
3.81.1 - Cinéma et location de supports filmographiques	9 772	100,00	99,80	99,80	99,41	99,41	99,41	99,41	-	-0,6	-0,6
3.81.2 - Autres spectacles	3 057	100,00	100,24	100,24	100,24	100,51	100,51	100,51	-	0,5	0,5
3.82 - Hôtels, restaurants, cantines	86 192	99,91	101,54	101,43	102,30	103,77	103,80	104,04	0,2	4,0	4,1
3.82.1 - Hôtellerie	5 557	100,00	100,92	100,92	100,92	102,04	102,04	102,04	-	2,0	2,0
3.82.2 - Restauration	71 920	99,89	101,76	101,62	102,67	103,20	103,23	103,52	0,3	3,5	3,6
3.82.3 - Service de cantine	8 715	100,00	100,19	100,19	100,19	109,54	109,54	109,54	-	9,5	9,5
3.83 - Consommation dans les bars	1 535	100,00	100,54	100,46	101,06	101,69	101,59	101,52	-0,1	1,5	1,5
3.83.1 - Consommation de boissons non alcoolisées	512	100,00	101,10	101,59	101,86	101,88	101,80	101,94	0,1	1,9	1,9
3.83.2 - Consommation de boissons alcoolisées	492	100,00	98,23	97,47	98,04	98,86	98,63	98,28	-0,4	-1,7	-1,7
3.83.3 - Consommation de crèmes glacées	531	100,00	102,15	102,15	103,11	104,14	104,14	104,14	-	4,1	4,1
3.84 - Services de vacances, de sport	9 025	100,00	105,79	105,79	105,79	105,01	105,01	105,68	0,6	5,7	5,7
3.84.1 - Voyages et vacances	5 245	100,00	106,95	106,95	106,95	106,95	106,95	108,10	1,1	8,1	8,1
3.84.2 - Services liés aux loisirs	3 780	100,00	104,10	104,10	104,10	102,24	102,24	102,24	-	2,2	2,2
3.85 - Services divers	55 664	100,00	100,25	100,26	100,27	101,82	101,98	103,36	1,4	3,4	3,4
3.85.1 - Réparation de matériel audio visuel	536	100,00	100,00	100,00	100,00	100,00	99,50	100,00	0,5	-	-
3.85.2 - Travaux de photographie	971	100,00	82,81	82,81	83,30	83,30	90,19	90,19	-	-9,8	-9,8
3.85.3 - Assurances	46 345	100,00	100,61	100,61	100,61	102,49	102,49	102,49	-	2,5	2,5
3.85.4 - Autres services individuels	7 812	100,00	100,37	100,44	100,44	100,33	100,45	110,23	9,7	10,2	10,2

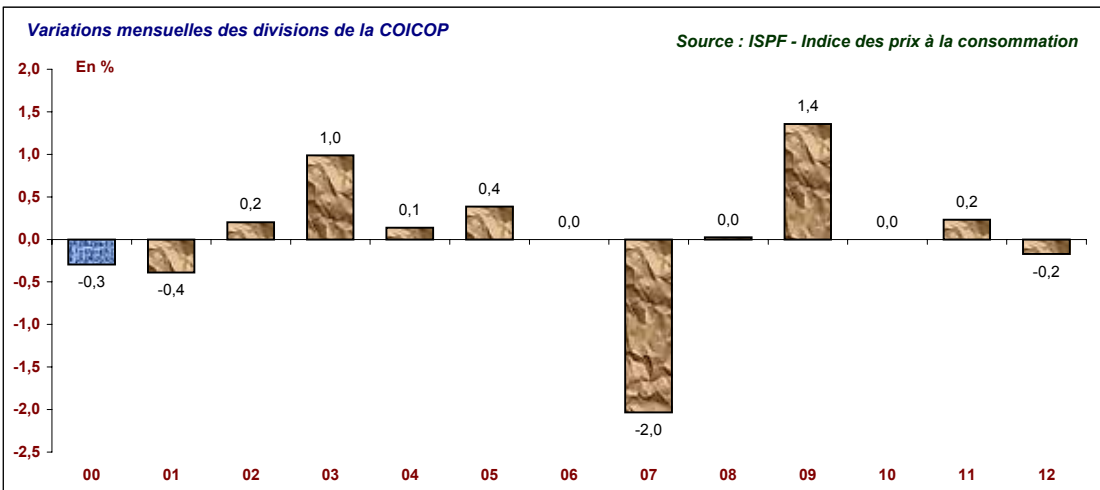


**0 - Indice général**

01 - Produits alimentaires et boissons non alcoolisées
02 - Boissons alcoolisées, tabac
03 - Articles d'habillement et articles chaussants
04 - Logement, eau, électricité, gaz et autres combustibles
05 - Ameublement, équipement ménager et entretien courant de la maison
06 - Santé
07 - Transports
08 - Communications
09 - Loisirs et culture
10 - Enseignement, Education
11 - Hôtellerie, cafés, restauration
12 - Autres biens et services

**Information méthodologique**

La contribution au taux de croissance se définit comme le rapport entre le taux de croissance pondéré de la division et le taux de croissance pondéré de l'indice général. Ce poids est alors ramené en point d'indice. Le taux de croissance des divisions n'est qu'une composante de l'évolution de l'indice général, sa pondération permet d'en spécifier l'importance. Les contributions peuvent être en valeur absolue supérieures à la variation de l'indice général car un taux de croissance peut être positif ou négatif. Des compensations s'effectuent alors entre variations positives et négatives. La somme des contributions en points donne la variation de l'indice général.



**Plus fortes contributions à la hausse et à la baisse au niveau groupe**

Contributions en point d'indice et variations en %		Contrib.	Var. Mens	Var. / Jan	Var / 12 mois
<b>A la hausse</b>					
09.4 - Services récréatifs et culturels		0,08	3,7	3,5	3,1
05.6 - Biens et services pour l'entretien courant de l'habitation		0,04	1,2	1,1	1,0
03.1 - Articles d'habillement		0,03	1,1	-4,1	-4,5
04.1 - Loyers d'habitation réels		0,02	0,2	0,8	0,9
11.1 - Services de restauration		0,02	0,2	4,1	3,9
01.2 - Boissons non alcoolisées		0,02	0,6	4,0	3,5
09.5 - Édition, presse et papeterie		0,01	1,4	3,3	3,7
05.3 - Appareils ménagers		0,01	0,9	-2,3	-2,7
<b>A la baisse</b>					
07.3 - Services de transport		-0,22	-5,2	-4,0	10,6
07.2 - Utilisation des véhicules personnels		-0,11	-2,3	11,4	11,1
01.1 - Produits alimentaires		-0,11	-0,5	4,4	5,5
05.1 - Meubles, articles d'ameublement, tapis et autres revêtements de sol		-0,02	-3,1	-13,5	-14,1
12.3 - Effets personnels non définis ailleurs		-0,01	-1,5	-5,0	-6,9
09.1 - Équipements audiovisuels, photographiques et informatiques		-0,01	-0,6	-8,2	-9,3
05.2 - Articles de ménage en textiles		0,00	-1,6	-0,2	-0,4
12.1 - Soins personnels		0,00	-0,2	0,2	-0,1

**Plus fortes contributions à la hausse et à la baisse au niveau classe**

Contributions en point d'indice et variations en %		Contrib.	Variation mensuelle	Var. / Jan	Var / 12 mois
<b>A la hausse</b>					
09.4.1 - Services sportifs et récréatifs		0,08	9,8	10,9	10,5
01.1.2 - Viande		0,05	0,9	2,0	0,7
05.6.1 - Articles de ménage non durables		0,04	1,2	1,1	1,0
03.1.2 - Vêtements		0,03	1,2	-5,2	-5,6
04.1.1 - Loyers réels des locataires et sous-locataires		0,02	0,2	0,8	0,9
11.1.1 - Restaurants, cafés et similaires		0,02	0,3	3,5	3,3
01.1.6 - Fruits		0,02	1,8	4,4	12,2
01.1.8 - Sucre, confitures, miel, chocolat et confiserie		0,02	1,5	7,8	8,1
<b>A la baisse</b>					
07.3.3 - Transport de voyageurs par air		-0,22	-6,3	-7,0	9,9
01.1.3 - Poisson		-0,18	-7,2	13,3	15,1
07.2.2 - Carburants et lubrifiants pour les véhicules personnels		-0,11	-3,1	15,1	14,9
05.1.1 - Meubles et articles d'ameublement		-0,02	-3,1	-14,9	-15,4
12.3.1 - Articles de bijouterie, de joaillerie et d'horlogerie		-0,01	-3,1	-6,2	-9,7
12.1.3 - Articles et produits pour les soins personnels		-0,01	-0,4	0,5	-
09.3.2 - Équipements de sport, de camping et de loisirs en plein air		-0,01	-2,3	-8,5	-7,8
05.2.0 - Articles de ménage en textiles		0,00	-1,6	-0,2	-0,4

**Série de l'indice général : base 100 décembre 2007**

	En indices												En %			
	Année	Jan	Fev	Mar	Avr	Mai	Jun	Jul	Aou	Sep	Oct	Nov	Dec	Var. Nov / Oct	Var sur Jan	Var / 12 mois
Indice général	2008	99,51	99,60	100,44	100,59	100,69	101,67	103,79	103,07	103,14	103,24	102,94		-0,3	2,9	3,7
	2007	97,61	97,67	98,28	98,02	98,18	99,06	99,40	98,79	98,71	98,96	99,30	100,00	0,4	1,2	2,0
	2006	95,45	95,67	95,77	95,64	96,05	97,06	97,84	97,38	97,31	97,30	97,33	98,12	0,0	1,6	2,3
	2005	93,56	93,07	93,31	93,10	93,45	93,85	94,50	94,14	94,91	94,87	95,18	95,83	0,3	1,6	1,8

	En indices												En %			
	Année	Jan	Fev	Mar	Avr	Mai	Jun	Jul	Aou	Sep	Oct	Nov	Dec	Var. Nov / Oct	Var sur Jan	Var / 12 mois
Indice Ouvrier	2008	99,96	100,29	100,90	101,81	101,67	102,35	103,99	104,17	104,30	104,25	103,95		-0,3	4,0	4,3
	2007	98,62	98,60	98,90	98,89	98,96	99,23	99,48	99,30	99,35	99,35	99,70	100,00	0,4	0,9	1,2
	2006	96,65	96,81	97,20	97,08	97,49	97,83	98,72	98,58	98,61	98,61	98,55	98,77	-0,1	1,4	1,8
	2005	95,24	95,21	95,22	95,16	95,30	95,39	95,64	95,64	96,51	96,54	96,79	97,21	0,3	1,8	1,8

**Séries d'indices agrégés : base 100 décembre 2007**

	En indices												En %			
	Année	Jan	Fev	Mar	Avr	Mai	Jun	Jul	Aou	Sep	Oct	Nov	Dec	Var. Nov / Oct	Var sur Jan	Var / 12 mois
Indice hors tabac	2008	99,50	99,59	100,45	100,60	100,70	101,68	103,83	103,10	103,17	103,28	102,97		-0,3	3,0	3,3
	2007	98,99	98,54	98,61	99,14	98,94	99,06	99,78	100,06	99,55	99,47	99,70	100,00	0,2	1,5	1,5
	2006	97,10	96,69	96,90	97,02	96,87	97,19	98,01	98,73	98,35	98,27	98,27	98,27	-	1,9	2,2
	2005	94,93	94,79	94,26	94,52	94,30	94,66	95,08	95,73	95,36	96,17	96,11	96,43	-0,1	1,5	1,6

	En indices												En %			
	Année	Jan	Fev	Mar	Avr	Mai	Jun	Jul	Aou	Sep	Oct	Nov	Dec	Var. Nov / Oct	Var sur Jan	Var / 12 mois
Indice hors tabac et alcools	2008	99,47	99,56	100,44	100,58	100,69	101,69	103,89	103,15	103,20	103,30	102,98		-0,3	3,0	3,3
	2007	99,09	99,11	99,20	99,32	99,49	99,51	99,49	99,51	99,55	99,58	99,72	100,00	0,1	0,9	1,0
	2006	97,51	97,61	97,61	97,68	97,64	97,98	98,13	98,72	98,73	98,83	98,76	98,83	-0,1	1,6	1,8
	2005	95,97	96,25	95,72	95,81	95,80	95,93	95,90	96,04	96,25	97,03	97,01	97,25	-	1,1	1,2

	En indices												En %			
	Année	Jan	Fev	Mar	Avr	Mai	Jun	Jul	Aou	Sep	Oct	Nov	Dec	Var. Nov / Oct	Var sur Jan	Var / 12 mois
Indice hors transport aérien international	2008	100,27	100,42	100,86	101,41	101,28	101,54	102,92	103,30	103,49	103,39	103,35		-	3,3	3,7
	2007	98,99	98,53	98,60	99,12	98,93	99,06	99,78	100,07	99,55	99,47	99,70	100,00	0,2	1,5	1,5
	2006	97,46	97,03	97,23	97,30	97,16	97,31	98,04	98,74	98,34	98,27	98,26	98,26	-	1,5	1,9
	2005	95,25	95,10	94,58	94,84	94,61	94,98	95,40	96,07	95,68	96,50	96,46	96,78	-	1,5	1,6

**Plus fortes variations mensuelles dans l'indice au niveau classe de la COICOP : base 100 décembre 2007**

	2007	2008						En %								
		Nov	Jun	Jul	Aou	Sep	Oct	Nov	Var. Mens	Var sur Jan	Var / 12 mois					
<b>A la hausse</b>																
1 Services sportifs et récréatifs	100,36	101,93	101,93	101,93	101,05	101,05	110,92		9,8	10,9	10,5					
2 Journaux et périodiques	100,36	101,07	101,07	101,07	101,14	101,26	104,25		3,0	4,2	3,9					
3 Fruits	93,01	97,48	96,43	97,43	102,96	102,57	104,41		1,8	4,4	12,2					
4 Sucre, confitures, miel, chocolat et confiserie	99,67	105,96	106,90	105,24	107,86	106,13	107,76		1,5	7,8	8,1					
5 Articles de ménage non durables	100,05	100,33	100,41	99,79	100,50	99,84	101,08		1,2	1,1	1,0					
6 Vêtements	100,45	97,29	97,27	96,36	95,14	93,66	94,78		1,2	-5,2	-5,6					
7 Voyages à forfait	100,36	106,95	106,95	106,95	106,95	106,95	108,10		1,1	8,1	7,7					
8 Imprimés divers	100,58	103,02	103,02	103,02	102,80	102,80	103,86		1,0	3,9	3,3					
9 Huiles et graisses	99,40	116,68	117,66	117,31	117,72	117,63	118,84		1,0	18,8	19,6					
10 Gros appareils ménagers électriques ou non	99,73	97,77	97,77	97,43	96,55	95,85	96,78		1,0	-3,2	-3,0					
11 Viande	101,34	100,49	101,60	101,21	101,11	101,08	102,04		0,9	2,0	0,7					
12 Animaux d'agrément et produits liés	101,09	99,49	100,01	100,51	101,39	101,59	102,35		0,7	2,3	1,2					
13 Café, thé, cacao	100,48	102,43	101,76	101,89	103,77	103,28	104,01		0,7	4,0	3,5					
14 Tissus d'habillement	101,02	100,66	100,66	100,66	99,99	99,99	100,66		0,7	0,7	-0,4					
15 Eaux minérales, boissons gazeuses et jus de fruits et de légumes	100,55	101,59	101,84	101,83	103,65	103,38	104,02		0,6	4,0	3,5					

**A la baisse**

1 Poisson	98,45	120,70	117,58	130,37	126,21	122,09	113,31		-7,2	13,3	15,1					
2 Transport de voyageurs par air	84,59	103,01	122,48	97,89	94,84	99,20	92,95		-6,3	-7,0	9,9					
3 Combustibles solides	101,95	103,73	103,73	103,84	103,84	105,57	101,36		-4,0	1,4	-0,6					
4 Tapis et autres revêtements de sol	100,78	97,41	97,92	98,15	98,15	99,98	96,86		-3,1	-3,1	-3,9					
5 Meubles et articles d'ameublement	100,60	92,17	91,91	91,39	91,18	87,86	85,11		-3,1	-14,9	-15,4					
6 Carburants et lubrifiants pour les véhicules personnels	100,23	99,71	118,63	118,76	118,76	118,79	115,11		-3,1	15,1	14,9					
7 Articles de bijouterie, de joaillerie et d'horlogerie	103,87	101,24	101,24	96,53	96,82	96,82	93,84		-3,1	-6,2	-9,7					
8 Équipements de sport, de camping et de loisirs en plein air	99,26	95,90	95,37	94,39	94,30	93,72	91,55		-2,3	-8,5	-7,8					
9 Équipement de téléphone et de télécopie	102,63	95,95	95,88	93,77	92,57	92,08	90,23		-2,0	-9,8	-12,1					
10 Articles de ménage en textiles	100,20	100,48	100,75	101,44	101,17	101,41	99,83		-1,6	-0,2	-0,4					
11 Appareils de réception, d'enregistrement et de reproduction du son et de l'image	105,64	95,08	94,09	93,61	93,61	93,34	92,46		-0,9	-7,5	-12,5					
12 Supports d'enregistrement	100,22	100,02	99,82	99,74	99,08	99,00	98,08		-0,9	-1,9	-2,1					
13 Articles de papeterie et de dessin	97,41	103,57	103,05	102,38	101,98	102,24	101,72		-0,5	1,7	4,4					
14 Accessoires divers connexes à l'outillage	102,05	98,18	97,83	97,90	98,37	97,45	97,00		-0,5	-3,0	-4,9					
15 Articles et produits pour les soins personnels	100,48	100,68	100,85	100,58	100,78	100,93	100,49		-0,4	0,5	-					

EVOLUTION DES DIVISIONS DE LA COICOP SUR LES 24 DERNIERS MOIS : BASE 100 DÉCEMBRE 2007

