



N° 391

Décembre 2008

Dépôt légal : Janvier 2009

Directeur de la publication :  
Hervé BACHERÉ

Auteur de la publication  
Olivier CHAMPION

Vente et abonnement : 47 34 42

Prix au numéro :

En Polynésie française : 600 F.CFP

Hors Polynésie française : 750 F.CFP

Abonnement : 12 numéros

En Polynésie française : 6 000 F.CFP

Hors Polynésie française : 7 500 F.CFP

ISSN 1247 - 7370

© ISPF 2008

B.P. 395 - 98 713 Papeete

Tél : (689) 47 34 34 - Fax : (689) 42 72 52

Courriel : ispf@ispf.pf

# SPÉCIAL

## INDICE DES PRIX À LA CONSOMMATION

### Décembre 2008

UN INDICE GÉNÉRAL DE 103,43

+ 0,5 % pour le mois de décembre 2008

+ 3,4 % pour l'année 2008

UN INDICE OUVRIER DE 103,83

Analyse

*L'indice des prix à la consommation s'établit à 103,43 en décembre 2008, soit une progression de 0,5 %. Celle-ci est essentiellement liée aux évolutions de prix des divisions "transports" (+2,4 %), "produits alimentaires et boissons non alcoolisées" (+0,1 %) et "articles d'habillement et articles chaussants" (+0,4 %). Hors transport aérien international, l'indice est en baisse de 0,3 %, porté par la baisse des prix des carburants.*

La division "transport" a subi deux effets opposés. Comme chaque année en décembre, les tarifs des transports aériens internationaux ont fortement progressé (+23,6 %). Durant la même période et sur une pondération presque équivalente, les prix des carburants et du gaz ont globalement baissé de 10,7 %. Cette baisse a permis de contenir la progression de l'indice d'environ 0,4 point.

En 2008, les prix des "produits alimentaires et boissons non alcoolisées" ont augmenté de 4,5 %, soit la plus forte augmentation de ces vingt dernières années. L'augmentation mensuelle est quant à elle du même ordre de grandeur que celles enregistrées en 2007 et 2006 (+0,1 %). Elle est étroitement liée à la hausse des prix des "poissons" (+1,8 %), à celles des "fruits" (+1,8 %) et des "légumes" (+0,8 %). Les baisses des prix des "viandes" (-0,3 %) ainsi que celle des "laits fromages et œufs" (-0,9 %) ralentissent l'augmentation globale des prix dans cette division. Les prix des boissons, alcoolisées ou non, sont également en recul (respectivement -0,2 % et -0,1 %).

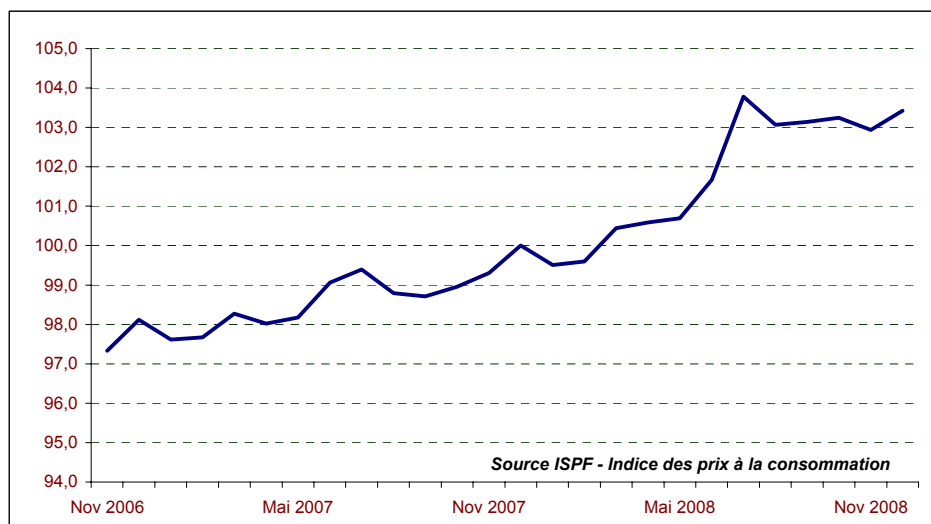
La revalorisation des tarifs de "nettoyage, réparation et location de vêtements" (+6,7 %) explique en grande partie l'évolution des prix des articles d'habillement. Néanmoins, en glissement annuel, les prix de la division sont en recul de 4,4 %, une baisse davantage prononcée que celle de 2007.

Les prix dans la division "loisirs et culture" sont en progression de 0,2 % malgré la baisse des prix des "jeux, jouets et passe-temps" (-4,5 %). Avec les fêtes de fin d'année, les prix des équipements de sports et de loisirs ont augmenté de 2,4 % et ceux des fleurs de 0,7 %.

L'ensemble du personnel de l'Institut de la Statistique de Polynésie française et plus particulièrement l'équipe de l'indice des prix à la consommation, vous adresse ses meilleurs vœux pour l'année 2009.

### Evolution de l'indice des prix à la consommation au cours de 24 derniers mois

- Base 100 Décembre 2007 -



**RÉSULTATS EN NOMENCLATURE COICOP**

- BASE 100 DÉCEMBRE 2007 -

Division	Pondération	Indice							Variations en %		
		2007	2008						Sur 1 mois	Depuis le 1er janvier	Gliss. sur 12 mois
Groupe		Dec	Jul	Aou	Sep	Oct	Nov	Dec			
<b>0 - Indice général</b>	<b>1 000 000</b>	<b>100,00</b>	<b>103,79</b>	<b>103,07</b>	<b>103,14</b>	<b>103,24</b>	<b>102,94</b>	<b>103,43</b>	<b>0,5</b>	<b>3,4</b>	<b>3,4</b>
<b>01 - Produits alimentaires et boissons non alcoolisées</b>	<b>228 189</b>	<b>100,00</b>	<b>104,39</b>	<b>105,50</b>	<b>105,34</b>	<b>104,77</b>	<b>104,36</b>	<b>104,51</b>	<b>0,1</b>	<b>4,5</b>	<b>4,5</b>
01.1 - Produits alimentaires	202 577	100,00	104,72	105,97	105,55	104,95	104,40	104,58	0,2	4,6	4,6
01.2 - Boissons non alcoolisées	25 612	100,00	101,83	101,84	103,68	103,36	104,02	103,91	-0,1	3,9	3,9
<b>02 - Boissons alcoolisées, tabac</b>	<b>34 546</b>	<b>100,00</b>	<b>100,84</b>	<b>100,74</b>	<b>101,51</b>	<b>101,68</b>	<b>101,88</b>	<b>101,73</b>	<b>-0,2</b>	<b>1,7</b>	<b>1,7</b>
02.1 - Boissons alcoolisées	24 599	100,00	101,26	101,11	102,20	102,43	102,72	102,59	-0,1	2,6	2,6
02.2 - Tabac	9 947	100,00	99,82	99,82	99,84	99,84	99,84	99,62	-0,2	-0,4	-0,4
<b>03 - Articles d'habillement et articles chaussants</b>	<b>30 518</b>	<b>100,00</b>	<b>96,84</b>	<b>96,61</b>	<b>95,60</b>	<b>94,32</b>	<b>95,25</b>	<b>95,64</b>	<b>0,4</b>	<b>-4,4</b>	<b>-4,4</b>
03.1 - Articles d'habillement	25 287	100,00	97,57	97,30	96,18	94,87	95,90	96,43	0,6	-3,6	-3,6
03.2 - Articles chaussants	5 231	100,00	93,14	93,16	92,64	91,56	91,99	91,66	-0,4	-8,3	-8,3
<b>04 - Logement, eau, électricité, gaz et autres combustibles</b>	<b>179 568</b>	<b>100,00</b>	<b>103,80</b>	<b>103,77</b>	<b>103,44</b>	<b>103,51</b>	<b>103,65</b>	<b>103,63</b>	<b>-</b>	<b>3,6</b>	<b>3,6</b>
04.1 - Loyers d'habitation réels	101 297	100,00	100,59	100,54	100,46	100,56	100,80	100,74	-0,1	0,7	0,7
04.3 - Entretien et réparation du logement	13 923	100,00	102,84	102,78	102,46	102,67	102,79	102,95	0,2	3,0	3,0
04.4 - Adduction d'eau et autres services relatifs au logement	11 381	100,00	100,87	100,87	100,87	100,87	100,87	100,87	-	0,9	0,9
04.5 - Électricité, gaz et autres combustibles	52 967	100,00	110,79	110,79	109,93	109,94	109,92	109,92	-	9,9	9,9
<b>05 - Ameublement, équipement ménager et entretien courant de la maison</b>	<b>56 211</b>	<b>100,00</b>	<b>99,03</b>	<b>98,65</b>	<b>98,89</b>	<b>98,12</b>	<b>98,50</b>	<b>98,55</b>	<b>0,1</b>	<b>-1,5</b>	<b>-1,5</b>
05.1 - Meubles, articles d'ameublement, tapis et autres revêtements de sol	5 804	100,00	92,63	92,19	92,00	89,24	86,45	88,17	2,0	-11,8	-11,8
05.2 - Articles de ménage en textiles	3 161	100,00	100,75	101,44	101,17	101,41	99,83	99,24	-0,6	-0,8	-0,8
05.3 - Appareils ménagers	8 748	100,00	98,57	98,27	97,48	96,91	97,75	97,57	-0,2	-2,4	-2,4
05.4 - Verrerie, vaisselle et ustensiles de ménage	3 179	100,00	97,23	97,10	97,03	97,19	97,33	97,24	-0,1	-2,8	-2,8
05.5 - Outillage pour la maison et le jardin	5 791	100,00	99,61	99,61	99,95	99,37	99,34	98,99	-0,4	-1,0	-1,0
05.6 - Biens et services pour l'entretien courant de l'habitation	29 528	100,00	100,41	99,79	100,50	99,84	101,08	101,01	-0,1	1,0	1,0
<b>06 - Santé</b>	<b>7 379</b>	<b>100,00</b>	<b>99,72</b>	<b>99,72</b>	<b>99,43</b>	<b>99,57</b>	<b>99,57</b>	<b>99,57</b>	<b>-</b>	<b>-0,4</b>	<b>-0,4</b>
06.1 - Produits et appareils thérapeutiques; matériel médical	3 530	100,00	99,20	99,20	98,60	98,89	98,89	98,89	-	-1,1	-1,1
06.2 - Services de consultation externe	3 530	100,00	100,20	100,20	100,20	100,20	100,20	100,20	-	0,2	0,2
06.3 - Services hospitaliers	319	100,00	100,10	100,10	100,10	100,10	100,10	100,10	-	0,1	0,1
<b>07 - Transports</b>	<b>178 675</b>	<b>100,00</b>	<b>108,38</b>	<b>103,20</b>	<b>102,64</b>	<b>103,71</b>	<b>101,60</b>	<b>103,99</b>	<b>2,4</b>	<b>4,0</b>	<b>4,0</b>
07.1 - Véhicules	86 810	100,00	98,34	98,42	98,68	98,79	98,84	98,98	0,1	-1,0	-1,0
07.2 - Utilisation des véhicules personnels	49 131	100,00	113,78	113,89	113,99	114,02	111,43	102,79	-7,8	2,8	2,8
07.3 - Services de transport	42 734	100,00	119,39	100,16	97,56	101,27	95,95	112,77	17,5	12,8	12,8
<b>08 - Communications</b>	<b>48 608</b>	<b>100,00</b>	<b>110,52</b>	<b>110,46</b>	<b>110,43</b>	<b>110,42</b>	<b>110,44</b>	<b>110,28</b>	<b>-0,1</b>	<b>10,3</b>	<b>10,3</b>
08.1 - Services postaux	1 412	100,00	104,17	104,17	104,35	104,35	104,35	104,35	-	4,3	4,3
08.3 - Équipement et service de téléphone et de télécopie	47 196	100,00	110,69	110,63	110,59	110,58	110,61	110,44	-0,2	10,4	10,4
<b>09 - Loisirs et culture</b>	<b>64 551</b>	<b>100,00</b>	<b>100,00</b>	<b>99,92</b>	<b>99,82</b>	<b>101,19</b>	<b>102,56</b>	<b>102,72</b>	<b>0,2</b>	<b>2,7</b>	<b>2,7</b>
09.1 - Équipements audiovisuels, photographiques et informatiques	9 183	100,00	93,71	93,16	92,98	92,37	91,83	92,15	0,4	-7,9	-7,9
09.2 - Autres biens durables importants pour les loisirs et la culture	1 989	100,00	89,90	89,90	89,90	89,90	89,94	89,94	-	-10,1	-10,1
09.3 - Autres articles et équipement de loisirs, jardins et animaux d'agrément	17 327	100,00	101,23	101,51	101,63	106,64	106,45	106,30	-0,1	6,3	6,3
09.4 - Services récréatifs et culturels	20 730	100,00	99,83	99,68	99,39	99,78	103,46	103,58	0,1	3,6	3,6
09.5 - Édition, presse et papeterie	10 074	100,00	102,01	101,83	101,74	101,87	103,30	104,06	0,7	4,1	4,1
09.6 - Voyages à forfait	5 248	100,00	106,95	106,95	106,95	106,95	108,10	108,10	-	8,1	8,1
<b>10 - Enseignement, Education</b>	<b>5 542</b>	<b>100,00</b>	<b>100,00</b>	<b>100,00</b>	<b>110,06</b>	<b>110,06</b>	<b>110,06</b>	<b>110,06</b>	<b>-</b>	<b>10,1</b>	<b>10,1</b>
10.1 - Enseignement maternel et primaire	1 688	100,00	100,00	100,00	111,46	111,46	111,46	111,46	-	11,5	11,5
10.2 - Enseignement secondaire	2 441	100,00	100,00	100,00	105,80	105,80	105,80	105,80	-	5,8	5,8
10.3 - Enseignement post-secondaire non supérieur	1 154	100,00	100,00	100,00	118,33	118,33	118,33	118,33	-	18,3	18,3
10.4 - Enseignement supérieur	259	100,00	100,00	100,00	104,17	104,17	104,17	104,17	-	4,2	4,2
<b>11 - Hôtellerie, cafés, restauration</b>	<b>88 072</b>	<b>100,00</b>	<b>101,41</b>	<b>102,27</b>	<b>103,72</b>	<b>103,74</b>	<b>103,98</b>	<b>104,02</b>	<b>-</b>	<b>4,0</b>	<b>4,0</b>
11.1 - Services de restauration	82 189	100,00	101,45	102,37	103,85	103,87	104,13	104,17	-	4,2	4,2
11.2 - Services d'hébergement	5 883	100,00	100,87	100,87	101,93	101,93	101,93	101,83	-0,1	1,8	1,8
<b>12 - Autres biens et services</b>	<b>78 141</b>	<b>100,00</b>	<b>100,45</b>	<b>100,15</b>	<b>101,32</b>	<b>101,36</b>	<b>101,19</b>	<b>101,17</b>	<b>-</b>	<b>1,2</b>	<b>1,2</b>
12.1 - Soins personnels	21 754	100,00	100,37	100,13	100,31	100,41	100,19	100,23	-	0,2	0,2
12.3 - Effets personnels non définis ailleurs	5 791	100,00	99,31	96,19	96,44	96,45	94,97	94,53	-0,5	-5,5	-5,5
12.4 - Protection sociale	1 126	100,00	101,88	101,88	101,11	101,99	101,99	101,99	-	2,0	2,0
12.5 - Assurances	46 351	100,00	100,61	100,61	102,49	102,49	102,49	102,49	-	2,5	2,5
12.7 - Heure de main d'oeuvre pour réparation pour un appareil audio visuel po	3 119	100,00	100,21	100,21	100,21	100,21	100,21	100,21	-	0,2	0,2

**RÉSULTATS EN NOMENCLATURE IPC**

- BASE 100 DÉCEMBRE 2007 -

Grands groupes	Pondération	Indice								Variations en %		
		2007	2008							Sur 1 mois	Depuis le 1er janvier	Gliss sur 12 mois
			Dec	Jul	Aou	Sep	Oct	Nov	Dec			
<b>0 - Indice général</b>	<b>1 000 000</b>	<b>100,00</b>	<b>103,79</b>	<b>103,07</b>	<b>103,14</b>	<b>103,24</b>	<b>102,94</b>	<b>103,43</b>	<b>0,5</b>	<b>3,4</b>	<b>3,4</b>	
<b>1 - Alimentation</b>	<b>255 507</b>	<b>100,00</b>	<b>104,04</b>	<b>105,01</b>	<b>104,97</b>	<b>104,49</b>	<b>104,16</b>	<b>104,27</b>	<b>0,1</b>	<b>4,3</b>	<b>4,3</b>	
1.11 - Boulangerie Pâtisserie	33 250	100,00	103,49	103,70	103,39	103,64	103,52	103,34	-0,2	3,3	3,3	
1.12 - Autres produits à base de céréales	8 878	100,00	101,85	103,50	104,58	108,96	109,08	110,29	1,1	10,3	10,3	
1.13 - Viandes de boucherie	18 623	100,00	100,96	100,98	99,29	99,86	101,02	99,32	-1,7	-0,7	-0,7	
1.14 - Viandes de porc et charcuterie	13 575	100,00	101,02	100,39	101,74	100,76	102,46	101,46	-1,0	1,5	1,5	
1.15 - Volailles, lapins et gibiers	11 809	100,00	103,76	102,58	103,46	104,98	105,42	108,36	2,8	8,4	8,4	
1.16 - Autres produits contenant de la viande	7 588	100,00	100,83	101,11	100,61	98,58	98,97	98,05	-0,9	-1,9	-1,9	
1.17 - Produits de la pêche	25 659	100,00	117,58	130,37	126,21	122,09	113,31	115,32	1,8	15,3	15,3	
1.18 - Laites et fromages	19 504	100,00	105,51	105,80	105,71	105,07	105,18	104,38	-0,8	4,4	4,4	
1.19 - œufs	3 346	100,00	99,99	101,79	101,56	100,88	100,63	100,25	-0,4	0,2	0,2	
1.20 - Beurres et corps gras	7 316	100,00	111,88	111,72	111,99	112,01	112,80	112,86	0,1	12,9	12,9	
1.21 - Légumes	20 934	100,00	100,54	99,20	96,88	94,45	94,12	96,18	2,2	-3,8	-3,8	
1.22 - Fruits	10 569	100,00	97,79	97,08	101,13	102,01	104,13	103,55	-0,5	3,6	3,6	
1.23 - Sucres et produits à base de sucre	6 746	100,00	101,46	101,73	103,20	103,29	104,24	103,29	-0,9	3,3	3,3	
1.24 - Produits alimentaires divers	15 712	100,00	108,13	107,08	107,91	106,65	107,68	106,63	-1,0	6,6	6,6	
1.25 - Boissons alcoolisées	24 599	100,00	101,26	101,11	102,20	102,43	102,72	102,59	-0,1	2,6	2,6	
1.26 - Cafés et thés	3 434	100,00	101,68	101,34	103,43	103,44	103,52	103,69	0,2	3,7	3,7	
1.27 - Autres boissons non alcoolisées	23 965	100,00	101,63	101,62	103,23	102,99	103,56	103,43	-0,1	3,4	3,4	
<b>2 - Produits manufacturés</b>	<b>347 224</b>	<b>100,00</b>	<b>102,72</b>	<b>102,54</b>	<b>102,41</b>	<b>102,44</b>	<b>102,20</b>	<b>101,02</b>	<b>-1,2</b>	<b>1,0</b>	<b>1,0</b>	
2.31 - Vêtements de dessus pour hommes et jeunes gens	3 816	100,00	101,89	100,70	98,57	98,21	99,28	99,18	-0,1	-0,8	-0,8	
2.32 - Vêtements de dessus pour femmes et jeunes filles	5 776	100,00	89,26	87,17	86,50	86,06	86,25	86,27	-	-13,7	-13,7	
2.33 - Vêtements de dessus pour enfants	10 407	100,00	100,47	100,38	98,89	96,23	98,44	98,80	0,4	-1,2	-1,2	
2.34 - Lingerie, bonneterie pour hommes	448	100,00	96,93	96,93	96,93	96,93	96,93	96,93	-	-3,1	-3,1	
2.35 - Lingerie, bonneterie pour femmes	662	100,00	93,53	93,53	93,53	93,53	93,53	93,53	-	-6,5	-6,5	
2.36 - Lingerie, bonneterie pour enfants	473	100,00	95,50	91,14	91,14	91,14	89,22	89,22	-	-10,8	-10,8	
2.37 - Vêtements de travail, de sport	983	100,00	96,88	96,88	96,40	93,93	92,74	92,74	-	-7,3	-7,3	
2.38 - Accessoires du vêtement	322	100,00	97,91	97,91	97,91	98,19	97,64	97,64	-	-2,4	-2,4	
2.39 - Articles chaussants	5 231	100,00	93,14	93,16	92,64	91,56	91,99	91,66	-0,4	-8,3	-8,3	
2.41 - Tissus, fils et mercerie	998	100,00	100,51	99,31	98,79	98,79	99,71	99,50	-0,2	-0,5	-0,5	
2.42 - Linge de maison, textiles d'ameublement	2 008	100,00	100,97	102,02	101,60	101,97	100,06	99,13	-0,9	-0,9	-0,9	
2.51 - Mobilier	6 703	100,00	94,14	93,77	93,63	91,07	88,79	90,04	1,4	-10,0	-10,0	
2.52 - Tapis, revêtements de sol	666	100,00	97,92	98,15	98,15	99,98	96,86	99,63	2,9	-0,4	-0,4	
2.53 - Gros appareils ménagers	7 604	100,00	97,62	97,28	96,37	95,66	96,61	96,41	-0,2	-3,6	-3,6	
2.54 - Petits appareils ménagers électriques	1 094	100,00	105,36	105,36	105,42	106,05	106,05	106,05	-	6,0	6,0	
2.55 - Articles de ménage	7 043	100,00	99,97	99,20	99,64	99,85	100,40	101,24	0,8	1,2	1,2	
2.56 - Articles d'électricité, quincaillerie	12 566	100,00	102,59	102,52	102,14	102,17	102,28	102,35	0,1	2,3	2,3	
2.57 - Savons de ménage, produits d'entretien	22 392	100,00	100,32	99,72	100,49	99,56	101,02	100,65	-0,4	0,6	0,6	
2.58 - Articles de toilette, de soins	20 198	100,00	100,25	99,90	99,97	100,14	99,80	99,85	-	-0,2	-0,2	
2.59 - Véhicules	96 436	100,00	98,75	98,82	99,07	99,25	99,28	99,35	0,1	-0,6	-0,6	
2.61 - Articles de papeterie	3 237	100,00	102,59	102,02	101,68	101,90	101,46	102,03	0,6	2,0	2,0	
2.62 - Livres, journaux	7 306	100,00	101,40	101,40	101,44	101,52	103,66	104,45	0,8	4,5	4,5	
2.63 - Photo optique non médicale	1 223	100,00	113,92	113,59	115,60	114,76	110,96	110,14	-0,7	10,1	10,1	
2.64 - Articles électro acoustiques	5 881	100,00	96,37	95,66	94,68	94,41	93,88	93,10	-0,8	-6,9	-6,9	
2.65 - Autres articles de loisir	21 214	100,00	97,09	97,16	97,28	100,73	100,57	100,68	0,1	0,7	0,7	
2.66 - Combustibles, énergie	86 799	100,00	114,09	114,14	113,61	113,62	112,14	107,27	-4,3	7,3	7,3	
2.67 - Tabacs	9 947	100,00	99,82	99,82	99,84	99,84	99,84	99,62	-0,2	-0,4	-0,4	
2.68 - Produits manufacturés divers	5 791	100,00	99,31	96,19	96,44	96,45	94,97	94,53	-0,5	-5,5	-5,5	
<b>3 - Services</b>	<b>397 269</b>	<b>100,00</b>	<b>104,55</b>	<b>102,30</b>	<b>102,62</b>	<b>103,15</b>	<b>102,81</b>	<b>104,99</b>	<b>2,1</b>	<b>5,0</b>	<b>5,0</b>	
3.71 - Loyer, eau	109 959	100,00	100,63	100,59	100,51	100,60	100,83	100,77	-0,1	0,8	0,8	
3.72 - Réparation et entretien de logements et d'appareils ménagers	7 042	100,00	99,91	99,91	100,08	100,08	100,08	100,08	-	0,1	0,1	
3.73 - Ressemelage, nettoyage, teinturerie	1 402	100,00	100,36	111,14	111,14	111,14	111,14	118,63	6,7	18,6	18,6	
3.74 - Soins personnels	5 086	100,00	100,04	100,39	100,43	100,43	100,81	100,81	-	0,8	0,8	
3.75 - Services de santé	4 961	100,00	100,75	100,75	101,00	101,00	101,00	101,00	-	1,0	1,0	
3.76 - Transports publics	44 711	100,00	118,82	100,28	97,78	101,35	96,23	112,43	16,8	12,4	12,4	
3.77 - Services d'utilisation de véhicules privés	5 130	100,00	100,51	100,58	101,17	101,17	101,34	101,34	-	1,3	1,3	
3.78 - Postes et télécommunications	47 358	100,00	110,92	110,92	110,93	110,93	111,01	111,01	-	11,0	11,0	
3.79 - Frais d'enseignement	6 338	100,00	100,04	100,04	108,96	108,96	108,96	108,96	-	9,0	9,0	
3.81 - Spectacles	12 831	100,00	99,90	99,61	99,67	99,67	99,67	99,86	0,2	-0,1	-0,1	
3.82 - Hôtels, restaurants, cantines	86 214	100,00	101,43	102,30	103,77	103,80	104,04	104,08	-	4,1	4,1	
3.83 - Consommation dans les bars	1 535	100,00	100,46	101,06	101,69	101,59	101,52	101,52	-	1,5	1,5	
3.84 - Services de vacances, de sport	9 029	100,00	105,79	105,79	105,01	105,01	105,68	105,68	-	5,7	5,7	
3.85 - Services divers	55 673	100,00	100,26	100,27	101,82	101,98	103,36	103,37	-	3,4	3,4	

**RÉSULTATS DÉTAILLÉS EN NOMENCLATURE COICOP**

- BASE 100 DÉCEMBRE 2007 -

Divisions Groupes Classe	Pondération	Indice							Variations en %		
		2007	2008						Sur 1 mois	Depuis le 1er janvier	Gliss. sur 12 mois
		Dec	Jul	Aou	Sep	Oct	Nov	Dec			
<b>0 - Indice général</b>	<b>1 000 000</b>	<b>100,00</b>	<b>103,79</b>	<b>103,07</b>	<b>103,14</b>	<b>103,24</b>	<b>102,94</b>	<b>103,43</b>	<b>0,5</b>	<b>3,4</b>	<b>3,4</b>
<b>01 - Produits alimentaires et boissons non alcoolisées</b>	<b>228 189</b>	<b>100,00</b>	<b>104,39</b>	<b>105,50</b>	<b>105,34</b>	<b>104,77</b>	<b>104,36</b>	<b>104,51</b>	<b>0,1</b>	<b>4,5</b>	<b>4,5</b>
01.1 - Produits alimentaires	202 577	100,00	104,72	105,97	105,55	104,95	104,40	104,58	0,2	4,6	4,6
01.1.1 - Pains et céréales	41 818	100,00	103,24	103,76	103,75	104,81	104,82	104,94	0,1	4,9	4,9
01.1.2 - Viande	51 595	100,00	101,60	101,21	101,11	101,08	102,04	101,78	-0,3	1,8	1,8
01.1.3 - Poisson	25 659	100,00	117,58	130,37	126,21	122,09	113,31	115,32	1,8	15,3	15,3
01.1.4 - Lait, fromages et œufs	21 921	100,00	104,65	105,21	105,12	104,41	104,42	103,52	-0,9	3,5	3,5
01.1.5 - Huiles et graisses	5 106	100,00	117,66	117,31	117,72	117,63	118,84	118,84	-	18,8	18,8
01.1.6 - Fruits	10 112	100,00	96,43	97,43	102,96	102,57	104,41	106,25	1,8	6,3	6,3
01.1.7 - Légumes	22 298	100,00	101,86	99,83	96,85	95,39	95,22	96,00	0,8	-4,0	-4,0
01.1.8 - Sucre, confitures, miel, chocolat et confiserie	11 200	100,00	106,90	105,24	107,86	106,13	107,76	105,66	-2,0	5,7	5,7
01.1.9 - Produits alimentaires non définis ailleurs	12 868	100,00	103,01	103,07	102,72	102,94	102,87	103,22	0,3	3,2	3,2
01.2 - Boissons non alcoolisées	25 612	100,00	101,83	101,84	103,68	103,36	104,02	103,91	-0,1	3,9	3,9
01.2.1 - Café, thé, cacao	4 366	100,00	101,76	101,89	103,77	103,28	104,01	104,10	0,1	4,1	4,1
01.2.2 - Eaux minérales, boissons gazeuses et jus de fruits et de légumes	21 246	100,00	101,84	101,83	103,65	103,38	104,02	103,87	-0,1	3,9	3,9
<b>02 - Boissons alcoolisées, tabac</b>	<b>34 546</b>	<b>100,00</b>	<b>100,84</b>	<b>100,74</b>	<b>101,51</b>	<b>101,68</b>	<b>101,88</b>	<b>101,73</b>	<b>-0,2</b>	<b>1,7</b>	<b>1,7</b>
02.1 - Boissons alcoolisées	24 599	100,00	101,26	101,11	102,20	102,43	102,72	102,59	-0,1	2,6	2,6
02.1.1 - Spiritueux	3 356	100,00	99,87	100,56	100,42	101,10	101,11	101,16	-	1,2	1,2
02.1.2 - Vin	9 931	100,00	101,66	100,77	102,08	102,35	102,46	102,12	-0,3	2,1	2,1
02.1.3 - Bière	11 312	100,00	101,33	101,57	102,84	102,90	103,43	103,43	-	3,4	3,4
02.2 - Tabac	9 947	100,00	99,82	99,82	99,84	99,84	99,84	99,62	-0,2	-0,4	-0,4
02.2.0 - Tabac	9 947	100,00	99,82	99,82	99,84	99,84	99,84	99,62	-0,2	-0,4	-0,4
<b>03 - Articles d'habillement et articles chaussants</b>	<b>30 518</b>	<b>100,00</b>	<b>96,84</b>	<b>96,61</b>	<b>95,60</b>	<b>94,32</b>	<b>95,25</b>	<b>95,64</b>	<b>0,4</b>	<b>-4,4</b>	<b>-4,4</b>
03.1 - Articles d'habillement	25 287	100,00	97,57	97,30	96,18	94,87	95,90	96,43	0,6	-3,6	-3,6
03.1.1 - Tissus d'habillement	777	100,00	100,66	100,66	99,99	99,99	100,66	100,66	-	0,7	0,7
03.1.2 - Vêtements	22 565	100,00	97,27	96,36	95,14	93,66	94,78	94,93	0,2	-5,1	-5,1
03.1.3 - Autres articles vestimentaires et accessoires du vêtement	543	100,00	98,82	96,64	96,64	96,81	97,20	96,82	-0,4	-3,2	-3,2
03.1.4 - Nettoyage, réparation et location de vêtements	1 402	100,00	100,36	111,14	111,14	111,14	111,14	118,63	6,7	18,6	18,6
03.2 - Articles chaussants	5 231	100,00	93,14	93,16	92,64	91,56	91,99	91,66	-0,4	-8,3	-8,3
03.2.1 - Chaussures et autres articles chaussants, y compris la réparation	5 231	100,00	93,14	93,16	92,64	91,56	91,99	91,66	-0,4	-8,3	-8,3
<b>04 - Logement, eau, électricité, gaz et autres combustibles</b>	<b>179 568</b>	<b>100,00</b>	<b>103,80</b>	<b>103,77</b>	<b>103,44</b>	<b>103,51</b>	<b>103,65</b>	<b>103,63</b>	<b>-</b>	<b>3,6</b>	<b>3,6</b>
04.1 - Loyers d'habitation réels	101 297	100,00	100,59	100,54	100,46	100,56	100,80	100,74	-0,1	0,7	0,7
04.1.1 - Loyers réels des locataires et sous-locataires	101 297	100,00	100,59	100,54	100,46	100,56	100,80	100,74	-0,1	0,7	0,7
04.3 - Entretien et réparation du logement	13 923	100,00	102,84	102,78	102,46	102,67	102,79	102,95	0,2	3,0	3,0
04.3.1 - Produits pour l'entretien et la réparation du logement	7 025	100,00	105,91	105,78	104,94	105,36	105,62	105,94	0,3	5,9	5,9
04.3.2 - Services d'entretien et de réparation du logement	6 898	100,00	99,91	99,91	100,09	100,09	100,09	100,09	-	0,1	0,1
04.4 - Adduction d'eau et autres services relatifs au logement	11 381	100,00	100,87	100,87	100,87	100,87	100,87	100,87	-	0,9	0,9
04.4.1 - Adduction d'eau	6 164	100,00	101,61	101,61	101,61	101,61	101,61	101,61	-	1,6	1,6
04.4.2 - Enlèvement des ordures	5 217	100,00	100,00	100,00	100,00	100,00	100,00	100,00	-	-	-
04.5 - Électricité, gaz et autres combustibles	52 967	100,00	110,79	110,79	109,93	109,94	109,92	109,92	-	9,9	9,9
04.5.1 - Électricité	43 858	100,00	110,71	110,71	109,67	109,67	109,67	109,67	-	9,7	9,7
04.5.2 - Gaz	8 888	100,00	111,36	111,36	111,36	111,36	111,36	111,36	-	11,4	11,4
04.5.4 - Combustibles solides	221	100,00	103,73	103,84	103,84	105,57	101,36	101,36	-	1,4	1,4
<b>05 - Ameublement, équipement ménager et entretien courant de la maison</b>	<b>56 211</b>	<b>100,00</b>	<b>99,03</b>	<b>98,65</b>	<b>98,89</b>	<b>98,12</b>	<b>98,50</b>	<b>98,55</b>	<b>0,1</b>	<b>-1,5</b>	<b>-1,5</b>
05.1 - Meubles, articles d'ameublement, tapis et autres revêtements de sol	5 804	100,00	92,63	92,19	92,00	89,24	86,45	88,17	2,0	-11,8	-11,8
05.1.1 - Meubles et articles d'ameublement	5 138	100,00	91,91	91,39	91,18	87,86	85,11	86,70	1,9	-13,3	-13,3
05.1.2 - Tapis et autres revêtements de sol	666	100,00	97,92	98,15	98,15	99,98	96,86	99,63	2,9	-0,4	-0,4
05.2 - Articles de ménage en textiles	3 161	100,00	100,75	101,44	101,17	101,41	99,83	99,24	-0,6	-0,8	-0,8
05.2.0 - Articles de ménage en textiles	3 161	100,00	100,75	101,44	101,17	101,41	99,83	99,24	-0,6	-0,8	-0,8
05.3 - Appareils ménagers	8 748	100,00	98,57	98,27	97,48	96,91	97,75	97,57	-0,2	-2,4	-2,4
05.3.1 - Gros appareils ménagers électriques ou non	7 746	100,00	97,77	97,43	96,55	95,85	96,78	96,59	-0,2	-3,4	-3,4
05.3.2 - Petits appareils électroménagers	858	100,00	105,94	105,94	105,94	106,58	106,58	106,58	-	6,6	6,6
05.3.3 - Réparation d'appareils ménagers	144	100,00	100,00	100,00	100,00	100,00	100,00	100,00	-	-	-
05.4 - Verrerie, vaisselle et ustensiles de ménage	3 179	100,00	97,23	97,10	97,03	97,19	97,33	97,24	-0,1	-2,8	-2,8
05.4.0 - Verrerie, vaisselle et ustensiles de ménage	3 179	100,00	97,23	97,10	97,03	97,19	97,33	97,24	-0,1	-2,8	-2,8
05.5 - Outillage pour la maison et le jardin	5 791	100,00	99,61	99,61	99,95	99,37	99,34	98,99	-0,4	-1,0	-1,0
05.5.1 - Gros outillage et petit outillage	3 333	100,00	100,96	100,90	101,14	100,82	101,10	100,41	-0,7	0,4	0,4
05.5.2 - Accessoires divers connexes à l'outillage	2 458	100,00	97,83	97,90	98,37	97,45	97,00	97,10	0,1	-2,9	-2,9
05.6 - Biens et services pour l'entretien courant de l'habitation	29 528	100,00	100,41	99,79	100,50	99,84	101,08	101,01	-0,1	1,0	1,0
05.6.1 - Articles de ménage non durables	29 528	100,00	100,41	99,79	100,50	99,84	101,08	101,01	-0,1	1,0	1,0
<b>06 - Santé</b>	<b>7 379</b>	<b>100,00</b>	<b>99,72</b>	<b>99,72</b>	<b>99,43</b>	<b>99,57</b>	<b>99,57</b>	<b>99,57</b>	<b>-</b>	<b>-0,4</b>	<b>-0,4</b>
06.1 - Produits et appareils thérapeutiques; matériel médical	3 530	100,00	99,20	99,20	98,60	98,89	98,89	98,89	-	-1,1	-1,1
06.1.1 - Produits pharmaceutiques	2 582	100,00	98,60	98,60	97,68	97,79	97,79	97,79	-	-2,2	-2,2
06.1.2 - Autres produits médicaux	159	100,00	103,18	103,18	104,87	109,42	109,42	109,42	-	9,4	9,4
06.1.3 - Produits et appareils thérapeutiques	789	100,00	100,29	100,29	100,29	100,29	100,29	100,29	-	0,3	0,3
06.2 - Services de consultation externe	3 530	100,00	100,20	100,20	100,20	100,20	100,20	100,20	-	0,2	0,2
06.2.1 - Services médicaux	2 080	100,00	100,00	100,00	100,00	100,00	100,00	100,00	-	-	-
06.2.2 - Services dentaires	1 131	100,00	100,00	100,00	100,00	100,00	100,00	100,00	-	-	-
06.2.3 - Services paramédicaux	319	100,00	102,27	102,27	102,27	102,27	102,27	102,27	-	2,3	2,3
06.3 - Services hospitaliers	319	100,00	100,10	100,10	100,10	100,10	100,10	100,10	-	0,1	0,1
06.3.0 - Services hospitaliers	319	100,00	100,10	100,10	100,10	100,10	100,10	100,10	-	0,1	0,1
<b>07 - Transports</b>	<b>178 675</b>	<b>100,00</b>	<b>108,38</b>	<b>103,20</b>	<b>102,64</b>	<b>103,71</b>	<b>101,60</b>	<b>103,99</b>	<b>2,4</b>	<b>4,0</b>	<b>4,0</b>
07.1 - Véhicules	86 810	100,00	98,34	98,42	98,68	98,79	98,84	98,98	0,1	-1,0	-1,0
07.1.1 - Voitures particulières	82 861	100,00	98,29	98,37	98,65	98,64	98,70	98,85	0,1	-1,2	-1,2
07.1.2 - Motocycles	2 775	100,00	98,98	98,98	98,98	100,82	100,67	100,67	-	0,7	0,7
07.1.3 - Bicyclettes	1 174	100,00	100,03	100,03	100,03	103,82	103,82	103,82	-	3,8	3,8

**RÉSULTATS DÉTAILLÉS EN NOMENCLATURE COICOP (SUITE)**

- BASE 100 DÉCEMBRE 2007 -

Divisions Groupes Classe	Pondération	Indice							Variations en %		
		2007	2008						Sur 1 mois	Depuis le 1er janvier	Gliss. sur 12 mois
		Dec	Jul	Aou	Sep	Oct	Nov	Dec			
<b>0 - Indice général</b>	<b>1 000 000</b>	<b>100,00</b>	<b>103,79</b>	<b>103,07</b>	<b>103,14</b>	<b>103,24</b>	<b>102,94</b>	<b>103,43</b>	<b>0,5</b>	<b>3,4</b>	<b>3,4</b>
<b>07 - Transports</b>	<b>178 675</b>	<b>100,00</b>	<b>108,38</b>	<b>103,20</b>	<b>102,64</b>	<b>103,71</b>	<b>101,60</b>	<b>103,99</b>	<b>2,4</b>	<b>4,0</b>	<b>4,0</b>
07.2 - Utilisation des véhicules personnels	49 131	100,00	113,78	113,89	113,99	114,02	111,43	102,79	-7,8	2,8	2,8
07.2.1 - Pièces détachées et accessoires pour les véhicules personnels	7 041	100,00	103,71	103,75	103,95	103,96	103,85	103,80	-0,1	3,8	3,8
07.2.2 - Carburants et lubrifiants pour les véhicules personnels	34 510	100,00	118,63	118,76	118,76	118,79	115,11	102,84	-10,7	2,8	2,8
07.2.3 - Entretien et réparation des véhicules personnels	4 876	100,00	100,53	100,61	101,24	101,24	101,41	101,41	-	1,4	1,4
07.2.4 - Autres services relatifs aux véhicules personnels	2 704	100,00	101,68	101,68	101,97	101,97	101,97	101,97	-	2,0	2,0
07.3 - Services de transport	42 734	100,00	119,39	100,16	97,56	101,27	95,95	112,77	17,5	12,8	12,8
07.3.2 - Transport de voyageurs par route	1 870	100,00	100,00	100,27	100,27	100,27	100,27	100,27	-	0,3	0,3
07.3.3 - Transport de voyageurs par air	35 091	100,00	122,48	97,89	94,84	99,20	92,95	112,71	21,3	12,7	12,7
07.3.4 - Transport de voyageurs par mer et voies navigables intérieures	5 773	100,00	100,13	114,72	114,72	114,72	114,72	114,72	-	14,7	14,7
<b>08 - Communications</b>	<b>48 608</b>	<b>100,00</b>	<b>110,52</b>	<b>110,46</b>	<b>110,43</b>	<b>110,42</b>	<b>110,44</b>	<b>110,28</b>	<b>-0,1</b>	<b>10,3</b>	<b>10,3</b>
08.1 - Services postaux	1 412	100,00	104,17	104,17	104,35	104,35	104,35	104,35	-	4,3	4,3
08.1.0 - Services postaux	1 412	100,00	104,17	104,17	104,35	104,35	104,35	104,35	-	4,3	4,3
08.3 - Équipement et service de téléphone et de télécopie	47 196	100,00	110,69	110,63	110,59	110,58	110,61	110,44	-0,2	10,4	10,4
08.3.1 - Équipement de téléphone et de télécopie	1 250	100,00	95,88	93,77	92,57	92,08	90,23	84,49	-6,4	-15,5	-15,5
08.3.2 - Services de téléphone et de télécopie	45 946	100,00	111,11	111,11	111,11	111,11	111,20	111,20	-	11,2	11,2
<b>09 - Loisirs et culture</b>	<b>64 551</b>	<b>100,00</b>	<b>100,00</b>	<b>99,92</b>	<b>99,82</b>	<b>101,19</b>	<b>102,56</b>	<b>102,72</b>	<b>0,2</b>	<b>2,7</b>	<b>2,7</b>
09.1 - Équipements audiovisuels, photographiques et informatiques	9 183	100,00	93,71	93,16	92,98	92,37	91,83	92,15	0,4	-7,9	-7,9
09.1.1 - Appareils de réception, d'enregistrement et de reproduction du son et de vidéo	2 767	100,00	94,09	93,61	93,61	93,34	92,46	92,59	0,1	-7,4	-7,4
09.1.2 - Équipement photographique et cinématographique, instruments d'optique	556	100,00	128,88	128,05	126,48	124,34	124,42	122,34	-1,7	22,3	22,3
09.1.3 - Équipement informatique	2 793	100,00	81,25	80,21	80,41	79,26	79,08	79,22	0,2	-20,8	-20,8
09.1.4 - Supports d'enregistrement	2 531	100,00	99,82	99,74	99,08	99,00	98,08	98,97	0,9	-1,0	-1,0
09.1.5 - Réparation des équipements audiovisuels, photographiques et informatiques	536	100,00	100,00	100,00	100,00	99,50	100,00	101,53	1,5	1,5	1,5
09.2 - Autres biens durables importants pour les loisirs et la culture	1 989	100,00	89,90	89,90	89,90	89,90	89,94	89,94	-	-10,1	-10,1
09.2.1 - Biens durables pour les loisirs d'extérieur	1 418	100,00	101,49	101,49	101,49	101,49	101,49	101,49	-	1,5	1,5
09.2.2 - Biens durables pour les loisirs d'intérieur, y compris les instruments de musique	571	100,00	64,21	64,21	64,21	64,21	64,31	64,31	-	-35,7	-35,7
09.3 - Autres articles et équipement de loisirs, jardins et animaux d'agrément	17 327	100,00	101,23	101,51	101,63	106,64	106,45	106,30	-0,1	6,3	6,3
09.3.1 - Jeux, jouets et passe-temps	2 931	100,00	109,74	110,53	110,09	112,57	112,59	107,51	-4,5	7,5	7,5
09.3.2 - Équipements de sport, de camping et de loisirs en plein air	2 372	100,00	95,37	94,39	94,30	93,72	91,55	93,72	2,4	-6,3	-6,3
09.3.3 - Jardins, plantes et fleurs	6 246	100,00	98,75	99,15	98,83	111,37	111,10	111,90	0,7	11,9	11,9
09.3.4 - Animaux d'agrément et produits liés	4 666	100,00	100,01	100,51	101,39	101,59	102,35	102,52	0,2	2,5	2,5
09.3.5 - Services vétérinaires et autres pour les animaux d'agrément	1 112	100,00	102,70	102,70	103,82	103,82	103,82	103,82	-	3,8	3,8
09.4 - Services récréatifs et culturels	20 730	100,00	99,83	99,68	99,39	99,78	103,46	103,58	0,1	3,6	3,6
09.4.1 - Services sportifs et récréatifs	7 876	100,00	101,93	101,93	101,05	101,05	110,92	110,92	-	10,9	10,9
09.4.2 - Services culturels	12 854	100,00	98,58	98,34	98,40	99,02	99,02	99,21	0,2	-0,8	-0,8
09.5 - Édition, presse et papeterie	10 074	100,00	102,01	101,83	101,74	101,87	103,30	104,06	0,7	4,1	4,1
09.5.1 - Édition	1 679	100,00	101,94	101,94	101,94	101,92	101,77	101,65	-0,1	1,6	1,6
09.5.2 - Journaux et périodiques	5 127	100,00	101,07	101,07	101,14	101,26	104,25	105,40	1,1	5,4	5,4
09.5.3 - Imprimés divers	500	100,00	103,02	103,02	102,80	102,80	103,86	104,08	0,2	4,1	4,1
09.5.4 - Articles de papeterie et de dessin	2 768	100,00	103,05	102,38	101,98	102,24	101,72	102,39	0,7	2,4	2,4
09.6 - Voyages à forfait	5 248	100,00	106,95	106,95	106,95	106,95	108,10	108,10	-	8,1	8,1
09.6.0 - Voyages à forfait	5 248	100,00	106,95	106,95	106,95	106,95	108,10	108,10	-	8,1	8,1
<b>10 - Enseignement, Education</b>	<b>5 542</b>	<b>100,00</b>	<b>100,00</b>	<b>100,00</b>	<b>110,06</b>	<b>110,06</b>	<b>110,06</b>	<b>110,06</b>	-	<b>10,1</b>	<b>10,1</b>
10.1 - Enseignement maternel et primaire	1 688	100,00	100,00	100,00	111,46	111,46	111,46	111,46	-	11,5	11,5
10.1.0 - Enseignement maternel et primaire	1 688	100,00	100,00	100,00	111,46	111,46	111,46	111,46	-	11,5	11,5
10.2 - Enseignement secondaire	2 441	100,00	100,00	100,00	105,80	105,80	105,80	105,80	-	5,8	5,8
10.2.0 - Enseignement secondaire	2 441	100,00	100,00	100,00	105,80	105,80	105,80	105,80	-	5,8	5,8
10.3 - Enseignement post-secondaire non supérieur	1 154	100,00	100,00	100,00	118,33	118,33	118,33	118,33	-	18,3	18,3
10.3.0 - Enseignement post-secondaire non supérieur	1 154	100,00	100,00	100,00	118,33	118,33	118,33	118,33	-	18,3	18,3
10.4 - Enseignement supérieur	259	100,00	100,00	100,00	104,17	104,17	104,17	104,17	-	4,2	4,2
10.4.0 - Enseignement supérieur	259	100,00	100,00	100,00	104,17	104,17	104,17	104,17	-	4,2	4,2
<b>11 - Hôtellerie, cafés, restauration</b>	<b>88 072</b>	<b>100,00</b>	<b>101,41</b>	<b>102,27</b>	<b>103,72</b>	<b>103,74</b>	<b>103,98</b>	<b>104,02</b>	-	<b>4,0</b>	<b>4,0</b>
11.1 - Services de restauration	82 189	100,00	101,45	102,37	103,85	103,87	104,13	104,17	-	4,2	4,2
11.1.1 - Restaurants, cafés et similaires	73 473	100,00	101,60	102,63	103,17	103,19	103,48	103,53	-	3,5	3,5
11.1.2 - Cantines	8 716	100,00	100,19	100,19	109,54	109,54	109,54	109,54	-	9,5	9,5
11.2 - Services d'hébergement	5 883	100,00	100,87	100,87	101,93	101,93	101,93	101,83	-0,1	1,8	1,8
11.2.0 - Services d'hébergement	5 883	100,00	100,87	100,87	101,93	101,93	101,93	101,83	-0,1	1,8	1,8
<b>12 - Autres biens et services</b>	<b>78 141</b>	<b>100,00</b>	<b>100,45</b>	<b>100,15</b>	<b>101,32</b>	<b>101,36</b>	<b>101,19</b>	<b>101,17</b>	-	<b>1,2</b>	<b>1,2</b>
12.1 - Soins personnels	21 754	100,00	100,37	100,13	100,31	100,41	100,19	100,23	-	0,2	0,2
12.1.1 - Salons de coiffure et esthétique corporelle	5 086	100,00	100,04	100,39	100,43	100,43	100,81	100,81	-	0,8	0,8
12.1.2 - Appareils électriques pour les soins personnels et autres appareils	1 476	100,00	96,74	94,78	95,19	95,18	95,12	95,43	0,3	-4,6	-4,6
12.1.3 - Pendentif en or blanc avec une perle de diamètre de 9 mm en forme de fleur	15 192	100,00	100,85	100,58	100,78	100,93	100,49	100,52	-	0,5	0,5
12.3 - Effets personnels non définis ailleurs	5 791	100,00	99,31	96,19	96,44	96,45	94,97	94,53	-0,5	-5,5	-5,5
12.3.1 - Articles de bijouterie, de joaillerie et d'horlogerie	2 949	100,00	101,24	96,53	96,82	96,82	93,84	93,20	-0,7	-6,8	-6,8
12.3.2 - Autres effets personnels	2 842	100,00	97,42	95,87	96,09	96,11	96,11	95,87	-0,3	-4,1	-4,1
12.4 - Protection sociale	1 126	100,00	101,88	101,88	101,11	101,99	101,99	101,99	-	2,0	2,0
12.4.0 - Protection sociale	1 126	100,00	101,88	101,88	101,11	101,99	101,99	101,99	-	2,0	2,0
12.5 - Assurances	46 351	100,00	100,61	100,61	102,49	102,49	102,49	102,49	-	2,5	2,5
12.5.2 - Assurances liées au logement	5 572	100,00	100,32	100,32	100,48	100,48	100,48	100,48	-	0,5	0,5
12.5.3 - Assurances liées à la santé	3 641	100,00	110,39	110,39	111,08	111,08	111,08	111,08	-	11,1	11,1
12.5.4 - Assurances liées aux transports	34 606	100,00	99,77	99,77	102,18	102,18	102,18	102,18	-	2,2	2,2
12.5.5 - Autres assurances	2 532	100,00	100,00	100,00	100,00	100,00	100,00	100,00	-	-	-
12.7 - Heure de main d'oeuvre pour réparation pour un appareil audio visuel personnel	3 119	100,00	100,21	100,21	100,21	100,21	100,21	100,21	-	0,2	0,2
12.7.0 - Autres services non définis ailleurs	3 119	100,00	100,21	100,21	100,21	100,21	100,21	100,21	-	0,2	0,2



## RÉSULTATS DÉTAILLÉS EN NOMENCLATURE IPC

- BASE 100 DÉCEMBRE 2007 -

Grands groupes  Groupes Postes	Pondération	Indice							Variations en %		
		2007	2008						Sur 1 mois	Depuis le 1er janvier	Gliss. sur 12 mois
		Dec	Jul	Aou	Sep	Oct	Nov	Dec			
<b>0 - Indice général</b>	<b>1 000 000</b>	<b>100,00</b>	<b>103,79</b>	<b>103,07</b>	<b>103,14</b>	<b>103,24</b>	<b>102,94</b>	<b>103,43</b>	<b>0,5</b>	<b>3,4</b>	<b>3,4</b>
<b>1 - Alimentation</b>	<b>255 507</b>	<b>100,00</b>	<b>104,04</b>	<b>105,01</b>	<b>104,97</b>	<b>104,49</b>	<b>104,16</b>	<b>104,27</b>	<b>0,1</b>	<b>4,3</b>	<b>4,3</b>
1.11 - Boulangerie Pâtisserie	33 250	100,00	103,49	103,70	103,39	103,64	103,52	103,34	-0,2	3,3	3,3
1.11.1 - Pain	11 785	100,00	108,35	108,35	108,35	108,35	108,35	108,35	-	8,3	8,3
1.11.2 - Boulangerie fine	1 966	100,00	101,69	104,67	104,77	106,26	106,26	106,26	-	6,3	6,3
1.11.3 - Pâtisserie fraîche sucrée ou salée	13 236	100,00	99,07	99,06	98,96	99,23	99,21	99,14	-0,1	-0,9	-0,9
1.11.4 - Biscottes	431	100,00	108,32	106,44	108,16	110,23	110,23	110,71	0,4	10,7	10,7
1.11.5 - Biscuits et gâteaux sucrés ou salés emballés	5 832	100,00	104,03	104,40	102,67	102,82	102,16	101,25	-0,9	1,3	1,3
1.12 - Autres produits à base de céréales	8 878	100,00	101,85	103,50	104,58	108,96	109,08	110,29	1,1	10,3	10,3
1.12.1 - Farine	544	100,00	115,95	115,64	117,13	118,58	120,44	122,83	2,0	22,8	22,8
1.12.2 - Semoule et flocons de petits déjeuners	3 097	100,00	99,75	102,41	101,02	102,46	102,74	105,31	2,5	5,3	5,3
1.12.3 - Desserts instantanés	310	100,00	89,63	89,49	89,49	100,77	91,38	91,38	-	-8,6	-8,6
1.12.4 - Pâtes	1 695	100,00	119,14	120,56	120,70	121,46	123,07	124,58	1,2	24,6	24,6
1.12.5 - Riz	3 232	100,00	96,29	97,61	101,20	109,24	109,29	109,22	-0,1	9,2	9,2
1.13 - Viandes de boucherie	18 623	100,00	100,96	100,98	99,29	99,86	101,02	99,32	-1,7	-0,7	-0,7
1.13.1 - Bœuf à rôtir	8 168	100,00	106,26	103,86	101,44	102,12	103,91	97,67	-6,0	-2,3	-2,3
1.13.2 - Bœuf à braiser ou à bouillir	4 176	100,00	85,57	87,33	88,11	85,90	85,34	88,35	3,5	-11,6	-11,6
1.13.3 - Bœuf haché	209	100,00	123,54	125,25	123,39	124,84	127,93	127,13	-0,6	27,1	27,1
1.13.4 - Veau à rôtir	2 335	100,00	116,38	124,70	123,43	123,60	127,97	132,17	3,3	32,2	32,2
1.13.5 - Veau à braiser ou à bouillir	410	100,00	86,22	88,35	88,35	90,09	85,54	85,38	-0,2	-14,6	-14,6
1.13.6 - Mouton à rôtir	2 416	100,00	94,89	95,08	91,72	92,72	94,28	96,27	2,1	-3,7	-3,7
1.13.7 - Mouton à braiser ou à bouillir	909	100,00	106,37	99,42	95,34	106,57	104,52	97,10	-7,1	-2,9	-2,9
1.14 - Viandes de porc et charcuterie	13 575	100,00	101,02	100,39	101,74	100,76	102,46	101,46	-1,0	1,5	1,5
1.14.1 - Porc frais, congelé ou fumé	4 111	100,00	101,80	101,73	103,04	101,68	105,37	101,83	-3,4	1,8	1,8
1.14.2 - Jambon	3 803	100,00	99,61	99,21	99,35	98,83	98,60	98,50	-0,1	-1,5	-1,5
1.14.3 - Pâtés	1 548	100,00	100,58	99,37	98,76	93,65	99,10	98,29	-0,8	-1,7	-1,7
1.14.4 - Saucisson	2 359	100,00	98,40	98,13	100,30	99,47	97,64	100,22	2,6	0,2	0,2
1.14.5 - Saucisse	1 754	100,00	105,74	103,35	108,00	110,23	114,02	111,01	-2,6	11,0	11,0
1.15 - Volailles, lapins et gibiers	11 809	100,00	103,76	102,58	103,46	104,98	105,42	108,36	2,8	8,4	8,4
1.15.1 - Poulet entier ou en morceaux frais ou congelé	10 082	100,00	106,64	104,86	105,92	107,71	108,04	110,84	2,6	10,8	10,8
1.15.2 - Autre volaille fraîche, congelée ou fumée	1 727	100,00	80,10	81,77	81,72	81,83	82,72	86,05	4,0	-13,9	-13,9
1.16 - Autres produits contenant de la viande	7 588	100,00	100,83	101,11	100,61	98,58	98,97	98,05	-0,9	-1,9	-1,9
1.16.1 - Plats cuisinés à base de viande	1 073	100,00	96,64	96,64	96,64	96,64	96,64	96,64	-	-3,4	-3,4
1.16.2 - Conserves à base de viande	4 971	100,00	102,17	102,63	103,73	104,10	104,44	104,64	0,2	4,6	4,6
1.16.3 - Triperie	1 544	100,00	99,38	99,32	93,47	82,56	83,37	78,34	-6,0	-21,7	-21,7
1.17 - Produits de la pêche	25 659	100,00	117,58	130,37	126,21	122,09	113,31	115,32	1,8	15,3	15,3
1.17.1 - Poisson frais	15 250	100,00	118,47	132,38	127,05	119,62	116,93	114,32	-2,2	14,3	14,3
1.17.2 - Crustacés et autres mollusques frais ou congelés	8 212	100,00	119,32	134,38	130,61	130,78	108,55	119,27	9,9	19,3	19,3
1.17.3 - Produits surgelés de la pêche	505	100,00	113,86	101,36	107,46	110,91	110,91	103,20	-7,0	3,2	3,2
1.17.4 - Conserves à base de poisson	1 692	100,00	96,65	97,37	97,73	97,52	100,26	100,97	0,7	1,0	1,0
1.18 - Laits et fromages	19 504	100,00	105,51	105,80	105,71	105,07	105,18	104,38	-0,8	4,4	4,4
1.18.1 - Lait frais et longue conservation	3 797	100,00	104,15	105,62	105,88	103,51	105,68	103,99	-1,6	4,0	4,0
1.18.2 - Lait en conserve	3 005	100,00	108,08	107,52	107,46	108,27	109,26	109,89	0,6	9,9	9,9
1.18.3 - Crème fraîche	1 009	100,00	122,62	118,91	120,38	121,86	115,95	116,11	0,1	16,1	16,1
1.18.4 - Yaourts et laits gélifiés	4 007	100,00	100,09	101,83	102,40	100,37	101,40	102,26	0,8	2,3	2,3
1.18.5 - Fromages blancs et petits suisses	678	100,00	102,22	101,64	101,12	99,82	100,33	99,88	-0,5	-0,1	-0,1
1.18.6 - Fromages	7 008	100,00	106,51	106,26	105,43	105,75	104,54	102,50	-2,0	2,5	2,5
1.19 - Œufs	3 346	100,00	99,99	101,79	101,56	100,88	100,63	100,25	-0,4	0,2	0,2
1.19.1 - Œufs	3 346	100,00	99,99	101,79	101,56	100,88	100,63	100,25	-0,4	0,2	0,2
1.20 - Beurres et corps gras	7 316	100,00	111,88	111,72	111,99	112,01	112,80	112,86	0,1	12,9	12,9
1.20.1 - Beurre	2 397	100,00	123,51	122,28	120,26	119,62	119,28	118,82	-0,4	18,8	18,8
1.20.2 - Huile d'olive	304	100,00	108,15	102,18	108,61	109,21	100,70	102,29	1,6	2,3	2,3
1.20.3 - Huile d'arachide	864	100,00	120,62	121,36	123,88	125,06	129,89	132,69	2,2	32,7	32,7
1.20.4 - Autres huiles alimentaires	963	100,00	115,18	118,26	120,04	118,85	123,83	122,92	-0,7	22,9	22,9
1.20.5 - Corps gras d'origine végétale ou animale	2 788	100,00	101,12	101,05	101,29	101,76	101,91	101,75	-0,2	1,7	1,7
1.21 - Légumes	20 934	100,00	100,54	99,20	96,88	94,45	94,12	96,18	2,2	-3,8	-3,8
1.21.1 - Légumes frais	15 465	100,00	99,94	97,94	94,98	91,52	90,82	92,83	2,2	-7,2	-7,2
1.21.2 - Légumes surgelés	1 884	100,00	99,29	99,34	97,34	97,34	98,32	100,08	1,8	0,1	0,1
1.21.3 - Légumes secs	535	100,00	106,66	110,03	109,60	112,80	113,05	118,70	5,0	18,7	18,7
1.21.4 - Légumes en conserve	3 050	100,00	103,64	104,18	104,88	105,52	106,27	108,17	1,8	8,2	8,2
1.22 - Fruits	10 569	100,00	97,79	97,08	101,13	102,01	104,13	103,55	-0,5	3,6	3,6
1.22.1 - Fruits frais	7 495	100,00	95,21	93,97	99,29	100,61	103,29	102,38	-0,9	2,4	2,4
1.22.2 - Fruits secs	806	100,00	101,75	102,16	99,37	102,29	102,54	102,59	0,1	2,6	2,6
1.22.3 - Fruits en conserve	579	100,00	99,33	100,86	98,45	99,07	99,15	100,84	1,7	0,8	0,8
1.22.4 - Confitures	1 689	100,00	108,44	109,04	112,35	110,15	111,08	111,05	-	11,1	11,1
1.23 - Sucres et produits à base de sucre	6 746	100,00	101,46	101,73	103,20	103,29	104,24	103,29	-0,9	3,3	3,3
1.23.1 - Sucres	1 113	100,00	104,16	103,97	101,68	101,41	101,99	100,58	-1,4	0,6	0,6
1.23.2 - Confiserie à base de sucre	1 744	100,00	101,97	102,33	107,95	107,65	109,00	106,62	-2,2	6,6	6,6
1.23.3 - Chocolats	2 061	100,00	99,55	99,09	99,48	100,24	100,99	101,09	0,1	1,1	1,1
1.23.4 - Cacao et préparations chocolatées	1 114	100,00	100,22	102,30	103,64	101,61	103,55	103,15	-0,4	3,2	3,2
1.23.5 - Confiserie à base de chocolat	714	100,00	102,96	103,08	103,29	106,20	105,88	105,24	-0,6	5,2	5,2

**RÉSULTATS DÉTAILLÉS EN NOMENCLATURE IPC (SUITE 1)**

- BASE 100 DÉCEMBRE 2007 -

Grands groupes  Groupes Postes	Pondération	Indice							Variations en %		
		2007	2008						Sur 1 mois	Depuis le 1er janvier	Gliss. sur 12 mois
			Dec	Jul	Aou	Sep	Oct	Nov			
<b>0 - Indice général</b>	<b>1 000 000</b>	<b>100,00</b>	<b>103,79</b>	<b>103,07</b>	<b>103,14</b>	<b>103,24</b>	<b>102,94</b>	<b>103,43</b>	<b>0,5</b>	<b>3,4</b>	<b>3,4</b>
<b>1 - Alimentation</b>	<b>255 507</b>	<b>100,00</b>	<b>104,04</b>	<b>105,01</b>	<b>104,97</b>	<b>104,49</b>	<b>104,16</b>	<b>104,27</b>	<b>0,1</b>	<b>4,3</b>	<b>4,3</b>
1.24 - Produits alimentaires divers	15 712	100,00	108,13	107,08	107,91	106,65	107,68	106,63	-1,0	6,6	6,6
1.24.1 - Epices et aromates	1 380	100,00	127,07	128,31	123,25	121,75	123,92	119,28	-3,8	19,3	19,3
1.24.2 - Condiments	1 274	100,00	103,73	103,42	104,21	103,17	103,02	104,49	1,4	4,5	4,5
1.24.3 - Sel	299	100,00	103,27	101,09	101,66	100,66	100,77	100,77	-	0,8	0,8
1.24.4 - Vinaigre	252	100,00	104,83	104,83	105,98	105,98	105,98	106,61	0,6	6,6	6,6
1.24.5 - Sauces	3 653	100,00	100,96	101,21	101,38	100,75	101,18	102,21	1,0	2,2	2,2
1.24.6 - Potages préparés	2 459	100,00	102,95	103,18	101,22	102,66	102,46	102,36	-0,1	2,4	2,4
1.24.7 - Crèmes glacées et sorbets	4 439	100,00	113,22	108,62	113,53	109,05	111,95	107,82	-3,7	7,8	7,8
1.24.8 - Alimentation pour bébé	700	100,00	101,29	101,30	101,01	101,85	101,46	102,57	1,1	2,6	2,6
1.24.9 - Autres légumes transformés	1 256	100,00	105,62	106,41	107,70	108,28	108,72	108,68	-	8,7	8,7
1.25 - Boissons alcoolisées	24 599	100,00	101,26	101,11	102,20	102,43	102,72	102,59	-0,1	2,6	2,6
1.25.1 - Vins de consommation courante	4 175	100,00	100,61	98,61	100,40	100,15	101,88	101,77	-0,1	1,8	1,8
1.25.2 - Vins de qualité supérieure	5 615	100,00	102,50	102,45	103,44	104,12	102,96	102,44	-0,5	2,4	2,4
1.25.3 - Bière	11 312	100,00	101,33	101,57	102,84	102,90	103,43	103,43	-	3,4	3,4
1.25.4 - Apéritifs alcoolisés	726	100,00	100,12	99,26	99,95	100,35	100,09	100,36	0,3	0,4	0,4
1.25.5 - Liqueurs et autres spiritueux	2 771	100,00	99,85	100,90	100,51	101,24	101,37	101,32	-0,1	1,3	1,3
1.26 - Cafés et thés	3 434	100,00	101,68	101,34	103,43	103,44	103,52	103,69	0,2	3,7	3,7
1.26.1 - Café torréfié	1 078	100,00	103,27	103,61	101,93	102,55	102,27	102,34	0,1	2,3	2,3
1.26.2 - Café soluble	1 967	100,00	100,52	99,77	104,24	103,95	104,15	104,34	0,2	4,3	4,3
1.26.3 - Thé	389	100,00	102,41	102,28	102,65	102,57	103,02	103,31	0,3	3,3	3,3
1.27 - Autres boissons non alcoolisées	23 965	100,00	101,63	101,62	103,23	102,99	103,56	103,43	-0,1	3,4	3,4
1.27.1 - Eaux minérales	9 269	100,00	102,88	103,19	105,65	104,66	106,15	105,17	-0,9	5,2	5,2
1.27.2 - Jus de fruits ou de légumes	5 605	100,00	100,96	100,65	102,88	102,84	102,31	103,09	0,8	3,1	3,1
1.27.3 - Sirop	1 233	100,00	101,15	100,07	99,17	99,33	99,50	99,88	0,4	-0,1	-0,1
1.27.4 - Sodas et limonades	7 858	100,00	100,72	100,74	101,33	101,74	102,07	102,21	0,1	2,2	2,2
<b>2 - Produits manufacturés</b>	<b>347 224</b>	<b>100,00</b>	<b>102,72</b>	<b>102,54</b>	<b>102,41</b>	<b>102,44</b>	<b>102,20</b>	<b>101,02</b>	<b>-1,2</b>	<b>1,0</b>	<b>1,0</b>
2.31 - Vêtements de dessus pour hommes et jeunes gens	3 816	100,00	101,89	100,70	98,57	98,21	99,28	99,18	-0,1	-0,8	-0,8
2.31.1 - Pantalons et shorts pour hommes et jeunes gens	1 865	100,00	102,65	102,44	102,35	101,61	100,84	100,62	-0,2	0,6	0,6
2.31.2 - Chemises et tee-shirt pour hommes et jeunes gens	1 483	100,00	101,57	98,86	93,65	93,63	97,21	97,21	-	-2,8	-2,8
2.31.3 - Autres vêtements de dessus pour hommes et jeunes gens	468	100,00	100,00	100,00	100,00	100,00	100,00	100,00	-	-	-
2.32 - Vêtements de dessus pour femmes et jeunes filles	5 776	100,00	89,26	87,17	86,50	86,06	86,25	86,27	-	-13,7	-13,7
2.32.1 - Pantalons et shorts pour femmes et jeunes filles	907	100,00	93,47	93,61	93,62	91,48	91,48	91,48	-	-8,5	-8,5
2.32.2 - Jupes	316	100,00	94,31	94,31	94,31	92,05	92,05	91,56	-0,5	-8,4	-8,4
2.32.3 - Robes	2 288	100,00	92,32	86,64	84,92	84,92	85,17	85,31	0,2	-14,7	-14,7
2.32.4 - Chemisiers et tee-shirt pour femmes et jeunes filles	2 265	100,00	82,79	82,79	82,71	82,71	82,94	82,94	-	-17,1	-17,1
2.33 - Vêtements de dessus pour enfants	10 407	100,00	100,47	100,38	98,89	96,23	98,44	98,80	0,4	-1,2	-1,2
2.33.1 - Pantalons et shorts pour enfant	910	100,00	96,66	96,66	96,86	83,86	90,12	86,38	-4,2	-13,6	-13,6
2.33.2 - Robes et jupes pour enfant	2 726	100,00	100,76	100,15	94,04	93,07	99,79	100,50	0,7	0,5	0,5
2.33.3 - Chemises et tee-shirts pour enfant	6 771	100,00	100,67	100,78	100,87	99,00	98,86	99,66	0,8	-0,3	-0,3
2.34 - Lingerie, bonneterie pour hommes	448	100,00	96,93	96,93	96,93	96,93	96,93	96,93	-	-3,1	-3,1
2.34.2 - Sous vêtements pour homme	448	100,00	96,93	96,93	96,93	96,93	96,93	96,93	-	-3,1	-3,1
2.35 - Lingerie, bonneterie pour femmes	662	100,00	93,53	93,53	93,53	93,53	93,53	93,53	-	-6,5	-6,5
2.35.1 - Autres sous vêtements pour femme	176	100,00	98,74	98,74	98,74	98,74	98,74	98,74	-	-1,3	-1,3
2.35.2 - Soutien gorge	486	100,00	91,21	91,21	91,21	91,21	91,21	91,21	-	-8,8	-8,8
2.36 - Lingerie, bonneterie pour enfants	473	100,00	95,50	91,14	91,14	91,14	89,22	89,22	-	-10,8	-10,8
2.36.2 - Sous vêtements pour enfant	473	100,00	95,50	91,14	91,14	91,14	89,22	89,22	-	-10,8	-10,8
2.37 - Vêtements de travail, de sport	983	100,00	96,88	96,88	96,40	93,93	92,74	92,74	-	-7,3	-7,3
2.37.2 - Vêtements de sport	983	100,00	96,88	96,88	96,40	93,93	92,74	92,74	-	-7,3	-7,3
2.38 - Accessoires du vêtement	322	100,00	97,91	97,91	97,91	98,19	97,64	97,64	-	-2,4	-2,4
2.38.1 - Chapeaux	220	100,00	103,71	103,71	103,71	103,71	102,86	102,86	-	2,9	2,9
2.38.2 - Ceintures	102	100,00	86,12	86,12	86,12	86,92	86,92	86,92	-	-13,1	-13,1
2.39 - Articles chaussants	5 231	100,00	93,14	93,16	92,64	91,56	91,99	91,66	-0,4	-8,3	-8,3
2.39.1 - Chaussures pour homme	1 726	100,00	100,49	100,58	99,23	99,32	99,32	98,85	-0,5	-1,1	-1,1
2.39.2 - Chaussures pour femme	1 361	100,00	98,68	97,98	97,58	94,48	96,13	96,13	-	-3,9	-3,9
2.39.3 - Chaussures pour enfant	2 144	100,00	83,48	83,88	83,97	83,21	83,21	82,79	-0,5	-17,2	-17,2
2.41 - Tissus, fils et mercerie	998	100,00	100,51	99,31	98,79	98,79	99,71	99,50	-0,2	-0,5	-0,5
2.41.1 - Tissus d'habillement	777	100,00	100,66	100,66	99,99	99,99	100,66	100,66	-	0,7	0,7
2.41.2 - Produits de mercerie	221	100,00	100,00	94,61	94,61	94,61	96,39	95,46	-1,0	-4,5	-4,5
2.42 - Linge de maison, textiles d'ameublement	2 008	100,00	100,97	102,02	101,60	101,97	100,06	99,13	-0,9	-0,9	-0,9
2.42.1 - Linge de maison	1 803	100,00	101,07	102,12	101,66	102,07	101,87	100,83	-1,0	0,8	0,8
2.42.2 - Tissus d'ameublement	205	100,00	100,00	101,04	101,04	101,04	84,18	84,18	-	-15,8	-15,8
2.51 - Mobilier	6 703	100,00	94,14	93,77	93,63	91,07	88,79	90,04	1,4	-10,0	-10,0
2.51.1 - Articles d'ameublement	4 636	100,00	91,36	90,79	90,55	86,89	84,00	85,75	2,1	-14,3	-14,3
2.51.2 - Literie	1 153	100,00	100,17	100,24	100,24	100,24	99,24	99,24	-	-0,8	-0,8
2.51.3 - accessoires de mobilier	914	100,00	101,95	102,16	102,40	102,81	102,38	102,38	-	2,4	2,4
2.52 - Tapis, revêtements de sol	666	100,00	97,92	98,15	98,15	99,98	96,86	99,63	2,9	-0,4	-0,4
2.52.1 - Tapis, natte ou peue	183	100,00	99,17	100,02	100,02	100,02	100,02	100,02	-	-	-
2.52.2 - Revêtement de sol	483	100,00	97,40	97,40	97,40	99,89	95,64	99,41	3,9	-0,6	-0,6

## RÉSULTATS DÉTAILLÉS EN NOMENCLATURE IPC (SUITE 2)

- BASE 100 DÉCEMBRE 2007 -

Grands groupes	Pondération	Indice							Variations en %		
		2007	2008						Sur 1 mois	Depuis le 1er janvier	Gliss. sur 12 mois
		Dec	Jul	Aou	Sep	Oct	Nov	Dec			
<b>0 - Indice général</b>	<b>1 000 000</b>	<b>100,00</b>	<b>103,79</b>	<b>103,07</b>	<b>103,14</b>	<b>103,24</b>	<b>102,94</b>	<b>103,43</b>	<b>0,5</b>	<b>3,4</b>	<b>3,4</b>
<b>2 - Produits manufacturés</b>	<b>347 224</b>	<b>100,00</b>	<b>102,72</b>	<b>102,54</b>	<b>102,41</b>	<b>102,44</b>	<b>102,20</b>	<b>101,02</b>	<b>-1,2</b>	<b>1,0</b>	<b>1,0</b>
2.53 - Gros appareils ménagers	7 604	100,00	97,62	97,28	96,37	95,66	96,61	96,41	-0,2	-3,6	-3,6
2.53.1 - Cuisinières	1 454	100,00	108,82	107,48	107,48	104,80	108,70	108,70	-	8,7	8,7
2.53.2 - Réfrigérateurs et congélateurs	3 390	100,00	91,27	90,16	90,26	90,26	89,70	89,70	-	-10,3	-10,3
2.53.3 - Machines à laver	1 743	100,00	104,23	106,16	100,79	100,79	99,75	99,75	-	-0,3	-0,3
2.53.4 - Aspirateur	304	100,00	96,81	96,81	97,89	97,89	97,89	97,89	-	-2,1	-2,1
2.53.5 - Machine à coudre	184	100,00	93,58	93,58	93,58	83,89	96,17	88,34	-8,1	-11,7	-11,7
2.53.6 - Autres gros appareils électro ménagers	529	100,00	94,79	94,79	97,13	97,13	103,65	103,65	-	3,7	3,7
2.54 - Petits appareils ménagers électriques	1 094	100,00	105,36	105,36	105,42	106,05	106,05	106,05	-	6,0	6,0
2.54.1 - Fer à repasser	119	100,00	95,65	95,65	95,65	95,65	95,65	95,65	-	-4,3	-4,3
2.54.2 - Petit électro ménager	739	100,00	107,84	107,84	107,84	108,60	108,60	108,60	-	8,6	8,6
2.54.3 - Autre appareil électrique à usage domestique	236	100,00	103,39	103,39	103,64	104,20	104,20	104,20	-	4,2	4,2
2.55 - Articles de ménage	7 043	100,00	99,97	99,20	99,64	99,85	100,40	101,24	0,8	1,2	1,2
2.55.1 - Vaisselle	529	100,00	101,30	100,97	100,97	100,51	100,54	99,97	-0,6	-	-
2.55.2 - Verrerie	597	100,00	96,92	96,92	96,22	96,22	96,97	96,97	-	-3,0	-3,0
2.55.3 - Ustensiles de cuisine	313	100,00	99,80	99,08	99,53	99,53	100,03	100,03	-	-	-
2.55.4 - Article métallique d'équipement ménager	599	100,00	99,21	99,23	99,34	99,12	99,26	99,26	-	-0,7	-0,7
2.55.5 - Autres articles d'équipement ménager	3 200	100,00	101,61	100,05	101,84	101,96	101,98	102,23	0,2	2,2	2,2
2.55.6 - Article plastique d'équipement ménager	1 805	100,00	97,83	97,82	96,52	97,29	99,01	102,01	3,0	2,0	2,0
2.56 - Articles d'électricité, quincaillerie	12 566	100,00	102,59	102,52	102,14	102,17	102,28	102,35	0,1	2,3	2,3
2.56.1 - Piles	776	100,00	94,59	94,49	94,43	94,49	94,49	94,49	-	-5,5	-5,5
2.56.2 - Ampoules et néons	259	100,00	94,65	94,77	94,77	94,77	94,77	94,71	-0,1	-5,3	-5,3
2.56.3 - Autre petit matériel électrique	1 035	100,00	98,75	98,92	99,33	96,82	96,53	95,17	-1,4	-4,8	-4,8
2.56.4 - Outillage et produits de quincaillerie	10 496	100,00	103,85	103,74	103,24	103,54	103,71	103,93	0,2	3,9	3,9
2.57 - Savons de ménage, produits d'entretien	22 392	100,00	100,32	99,72	100,49	99,56	101,02	100,65	-0,4	0,6	0,6
2.57.1 - Savons ménagers	1 633	100,00	107,39	105,66	105,77	106,38	106,86	106,67	-0,2	6,7	6,7
2.57.2 - Produits de nettoyage et détergents	4 392	100,00	101,09	101,19	101,82	100,03	101,01	103,17	2,1	3,2	3,2
2.57.3 - Lessives, assouplissants et autres produits d'entretien	13 324	100,00	100,48	99,27	100,33	99,32	101,41	100,04	-1,4	-	-
2.57.4 - Désinfectants, insecticides et pièges à rongeurs	2 432	100,00	93,82	95,71	95,84	95,13	95,12	95,41	0,3	-4,6	-4,6
2.57.5 - Allumettes et bougies	611	100,00	101,40	101,40	101,40	103,35	103,35	103,35	-	3,3	3,3
2.58 - Articles de toilette, de soins	20 198	100,00	100,25	99,90	99,97	100,14	99,80	99,85	-	-0,2	-0,2
2.58.1 - Appareils électriques de soins individuels	481	100,00	98,36	91,77	91,77	91,77	91,77	91,77	-	-8,2	-8,2
2.58.2 - Articles métalliques de soins individuels	563	100,00	94,11	94,44	94,85	94,81	94,81	95,49	0,7	-4,5	-4,5
2.58.3 - Autres articles de soins individuels	432	100,00	98,39	98,39	99,23	99,23	99,04	99,19	0,2	-0,8	-0,8
2.58.4 - Savons d'hygiène corporelle	1 518	100,00	100,55	100,86	101,85	101,11	99,94	100,27	0,3	0,3	0,3
2.58.5 - Articles d'hygiène à base de papier, ouate, cellulose	6 591	100,00	101,93	102,22	102,15	103,13	103,01	103,01	-	3,0	3,0
2.58.6 - Autres produits d'hygiène corporelle	6 934	100,00	99,89	98,99	99,27	98,86	98,26	98,26	-	-1,7	-1,7
2.58.7 - Produits pharmaceutiques et articles liés à la santé	2 724	100,00	99,49	99,49	99,08	99,37	99,37	99,37	-	-0,6	-0,6
2.58.8 - Homéopathie et pharmacopée chinoise	955	100,00	98,80	98,80	97,67	97,89	97,89	97,89	-	-2,1	-2,1
2.59 - Véhicules	96 436	100,00	98,75	98,82	99,07	99,25	99,28	99,35	0,1	-0,6	-0,6
2.59.1 - Véhicules automobiles	82 861	100,00	98,29	98,37	98,65	98,64	98,70	98,85	0,1	-1,2	-1,2
2.59.2 - Véhicules deux roues à moteur	2 775	100,00	98,98	98,98	98,98	100,82	100,67	100,67	-	0,7	0,7
2.59.3 - Véhicules deux roues sans moteur	1 663	100,00	101,45	101,45	101,45	108,01	108,01	104,83	-3,0	4,8	4,8
2.59.4 - Pneumatiques	1 552	100,00	104,87	105,12	104,87	104,87	104,53	104,53	-	4,5	4,5
2.59.5 - Autres accessoires automobiles	6 167	100,00	101,73	101,71	102,00	102,19	102,18	102,12	-0,1	2,1	2,1
2.59.6 - Matériel de navigation, accessoires et entretien	1 418	100,00	101,49	101,49	101,49	101,49	101,49	101,49	-	1,5	1,5
2.61 - Articles de papeterie	3 237	100,00	102,59	102,02	101,68	101,90	101,46	102,03	0,6	2,0	2,0
2.61.1 - Papiers, cahiers et enveloppes	889	100,00	103,74	102,86	106,45	106,45	105,28	105,28	-	5,3	5,3
2.61.2 - Stylos, crayons et recharges	875	100,00	97,54	95,21	94,46	94,64	94,71	96,07	1,4	-3,9	-3,9
2.61.3 - Autres articles de papeterie	1 473	100,00	104,01	104,72	102,20	102,58	102,29	102,71	0,4	2,7	2,7
2.62 - Livres, journaux	7 306	100,00	101,40	101,40	101,44	101,52	103,66	104,45	0,8	4,5	4,5
2.62.1 - Livres non scolaires	2 283	100,00	101,39	101,39	101,54	101,43	101,28	101,19	-0,1	1,2	1,2
2.62.2 - Journaux, revues, périodiques	4 523	100,00	101,23	101,23	101,23	101,42	104,83	106,14	1,2	6,1	6,1
2.62.3 - Autres articles d'imprimerie	500	100,00	103,02	103,02	102,80	102,80	103,86	104,08	0,2	4,1	4,1
2.63 - Photo optique non médicale	1 223	100,00	113,92	113,59	115,60	114,76	110,96	110,14	-0,7	10,1	10,1
2.63.1 - Matériel de prise de vue	556	100,00	128,88	128,05	126,48	124,34	124,42	122,34	-1,7	22,3	22,3
2.63.4 - Support vidéo enregistré ou non	667	100,00	99,51	99,51	103,65	103,65	97,61	97,61	-	-2,4	-2,4
2.64 - Articles électro acoustiques	5 881	100,00	96,37	95,66	94,68	94,41	93,88	93,10	-0,8	-6,9	-6,9
2.64.2 - Matériel audio visuel	1 628	100,00	89,59	89,59	89,59	89,16	87,76	87,76	-	-12,2	-12,2
2.64.3 - Autre appareil électro acoustique	1 139	100,00	102,08	100,80	100,80	100,80	100,80	101,14	0,3	1,1	1,1
2.64.4 - Support musical enregistré ou non	1 864	100,00	100,11	100,00	97,65	97,54	98,42	99,63	1,2	-0,4	-0,4
2.64.5 - Téléphones et téléphones cellulaires	1 250	100,00	95,88	93,77	92,57	92,08	90,23	84,49	-6,4	-15,5	-15,5
2.65 - Autres articles de loisir	21 214	100,00	97,09	97,16	97,28	100,73	100,57	100,68	0,1	0,7	0,7
2.65.1 - Articles de jardin et de jardinage	8 285	100,00	98,97	99,27	99,17	108,51	108,32	108,83	0,5	8,8	8,8
2.65.2 - Articles de sport et de pêche	2 142	100,00	94,30	93,22	93,22	92,59	90,20	92,59	2,6	-7,4	-7,4
2.65.3 - Articles de camping	315	100,00	98,45	98,45	97,73	97,73	97,73	97,73	-	-2,3	-2,3
2.65.4 - Jeux et jouets	2 442	100,00	111,32	112,27	111,75	111,87	111,89	108,11	-3,4	8,1	8,1
2.65.5 - Matériel informatique	2 793	100,00	81,25	80,21	80,41	79,26	79,08	79,22	0,2	-20,8	-20,8
2.65.6 - Instruments de musique	571	100,00	64,21	64,21	64,21	64,21	64,31	64,31	-	-35,7	-35,7
2.65.7 - Articles destinés à l'entretien des animaux domestiques	4 666	100,00	100,01	100,51	101,39	101,59	102,35	102,52	0,2	2,5	2,5



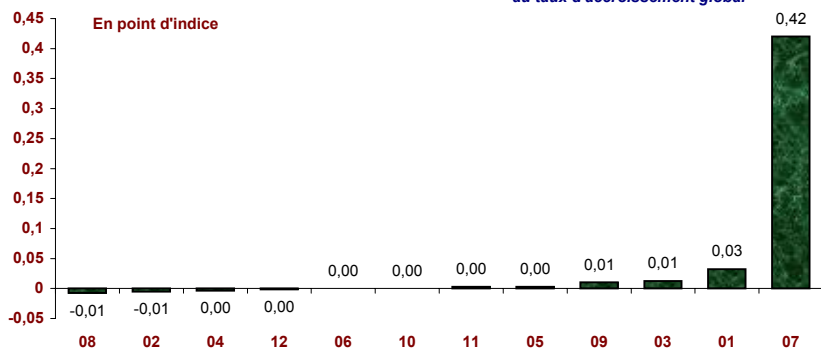
**RÉSULTATS DÉTAILLÉS EN NOMENCLATURE IPC (SUITE 3)**

- BASE 100 DÉCEMBRE 2007 -

Grands groupes Groupes Postes	Pondération	Indice								Variations en %		
		2007	2008							Sur 1 mois	Depuis le 1er janvier	Gliss. sur 12 mois
		Dec	Jul	Aou	Sep	Oct	Nov	Dec				
<b>0 - Indice général</b>	<b>1 000 000</b>	<b>100,00</b>	<b>103,79</b>	<b>103,07</b>	<b>103,14</b>	<b>103,24</b>	<b>102,94</b>	<b>103,43</b>	<b>0,5</b>	<b>3,4</b>	<b>3,4</b>	
<b>2 - Produits manufacturés</b>	<b>347 224</b>	<b>100,00</b>	<b>102,72</b>	<b>102,54</b>	<b>102,41</b>	<b>102,44</b>	<b>102,20</b>	<b>101,02</b>	<b>-1,2</b>	<b>1,0</b>	<b>1,0</b>	
2.66 - Combustibles, énergie	86 799	100,00	114,09	114,14	113,61	113,62	112,14	107,27	-4,3	7,3	7,3	
2.66.1 - Combustibles solides	221	100,00	103,73	103,84	103,84	105,57	101,36	101,36	-	1,4	1,4	
2.66.2 - Pétrole et fuels	5 252	100,00	122,40	122,40	122,40	122,40	120,00	105,60	-12,0	5,6	5,6	
2.66.3 - Carburant	28 580	100,00	118,65	118,82	118,82	118,82	114,81	102,63	-10,6	2,6	2,6	
2.66.4 - Gaz	8 888	100,00	111,36	111,36	111,36	111,36	111,36	111,36	-	11,4	11,4	
2.66.5 - Electricité	43 858	100,00	110,71	110,71	109,67	109,67	109,67	109,67	-	9,7	9,7	
2.67 - Tabacs	9 947	100,00	99,82	99,82	99,84	99,84	99,84	99,62	-0,2	-0,4	-0,4	
2.67.1 - Cigares et cigarettes	7 715	100,00	99,87	99,87	99,87	99,87	99,87	99,58	-0,3	-0,4	-0,4	
2.67.2 - Tabacs et papier à cigarettes	2 232	100,00	99,65	99,65	99,75	99,75	99,75	99,75	-	-0,2	-0,2	
2.68 - Produits manufacturés divers	5 791	100,00	99,31	96,19	96,44	96,45	94,97	94,53	-0,5	-5,5	-5,5	
2.68.1 - Produits et services d'horlogerie et de bijouterie	2 949	100,00	101,24	96,53	96,82	96,82	93,84	93,20	-0,7	-6,8	-6,8	
2.68.2 - Effets personnels	1 467	100,00	95,07	94,01	94,40	94,44	94,44	94,67	0,2	-5,3	-5,3	
2.68.3 - Articles pour bébé	280	100,00	102,68	91,88	92,03	92,03	92,03	88,01	-4,4	-12,0	-12,0	
2.68.4 - Articles funéraires	1 095	100,00	99,26	99,26	99,26	99,26	99,26	99,26	-	-0,7	-0,7	
<b>3 - Services</b>	<b>397 269</b>	<b>100,00</b>	<b>104,55</b>	<b>102,30</b>	<b>102,62</b>	<b>103,15</b>	<b>102,81</b>	<b>104,99</b>	<b>2,1</b>	<b>5,0</b>	<b>5,0</b>	
3.71 - Loyer, eau	109 959	100,00	100,63	100,59	100,51	100,60	100,83	100,77	-0,1	0,8	0,8	
3.71.1 - loyers d'habitation	101 297	100,00	100,59	100,54	100,46	100,56	100,80	100,74	-0,1	0,7	0,7	
3.71.2 - Dépenses connexes à l'habitation	8 662	100,00	101,14	101,14	101,14	101,14	101,14	101,14	-	1,1	1,1	
3.72 - Réparation et entretien de logements et d'appareils ménagers	7 042	100,00	99,91	99,91	100,08	100,08	100,08	100,08	-	0,1	0,1	
3.72.1 - Réparations et entretien du logement	6 898	100,00	99,91	99,91	100,09	100,09	100,09	100,09	-	0,1	0,1	
3.72.2 - Réparation d'appareils électroménagers	144	100,00	100,00	100,00	100,00	100,00	100,00	100,00	-	-	-	
3.73 - Ressemelage, nettoyage, teinturerie	1 402	100,00	100,36	111,14	111,14	111,14	111,14	118,63	6,7	18,6	18,6	
3.73.2 - Nettoyage, repassage, retouche	1 402	100,00	100,36	111,14	111,14	111,14	111,14	118,63	6,7	18,6	18,6	
3.74 - Soins personnels	5 086	100,00	100,04	100,39	100,43	100,43	100,81	100,81	-	0,8	0,8	
3.74.1 - Soins capillaires pour homme	1 262	100,00	98,72	99,16	99,16	99,16	99,31	99,31	-	-0,7	-0,7	
3.74.2 - Soins capillaires et esthétiques pour femme	3 824	100,00	100,49	100,80	100,86	100,86	101,32	101,32	-	1,3	1,3	
3.75 - Services de santé	4 961	100,00	100,75	100,75	101,00	101,00	101,00	101,00	-	1,0	1,0	
3.75.1 - Consultation médicale	3 511	100,00	101,05	101,05	101,40	101,40	101,40	101,40	-	1,4	1,4	
3.75.2 - Frais d'hospitalisation	319	100,00	100,10	100,10	100,10	100,10	100,10	100,10	-	0,1	0,1	
3.75.3 - Soins dentaire	1 131	100,00	100,00	100,00	100,00	100,00	100,00	100,00	-	-	-	
3.76 - Transports publics	44 711	100,00	118,82	100,28	97,78	101,35	96,23	112,43	16,8	12,4	12,4	
3.76.1 - Transports en commun zone urbaine	869	100,00	100,00	100,00	100,00	100,00	100,00	100,00	-	-	-	
3.76.2 - Transports en commun hors zone urbaine	847	100,00	100,00	100,00	100,00	100,00	100,00	100,00	-	-	-	
3.76.3 - Transport par taxi	154	100,00	100,00	103,24	103,24	103,24	103,24	103,24	-	3,2	3,2	
3.76.4 - Location de véhicules	1 977	100,00	102,17	102,17	102,17	102,17	102,17	102,17	-	2,2	2,2	
3.76.5 - Transport international	31 235	100,00	123,99	97,11	93,78	98,54	91,71	113,32	23,6	13,3	13,3	
3.76.6 - Transport inter insulaire	9 629	100,00	101,61	110,46	110,46	110,46	110,46	110,46	-	10,5	10,5	
3.77 - Services d'utilisation de véhicules privés	5 130	100,00	100,51	100,58	101,17	101,17	101,34	101,34	-	1,3	1,3	
3.77.2 - Entretien et frais connexes au véhicule	5 130	100,00	100,51	100,58	101,17	101,17	101,34	101,34	-	1,3	1,3	
3.78 - Postes et télécommunications	47 358	100,00	110,92	110,92	110,93	110,93	111,01	111,01	-	11,0	11,0	
3.78.1 - Services postaux	1 412	100,00	104,17	104,17	104,35	104,35	104,35	104,35	-	4,3	4,3	
3.78.2 - Frais d'installation et de communication téléphonique	45 946	100,00	111,11	111,11	111,11	111,11	111,20	111,20	-	11,2	11,2	
3.79 - Frais d'enseignement	6 338	100,00	100,04	100,04	108,96	108,96	108,96	108,96	-	9,0	9,0	
3.79.1 - Frais de scolarité	5 865	100,00	100,00	100,00	109,50	109,50	109,50	109,50	-	9,5	9,5	
3.79.2 - Frais d'auto école	473	100,00	100,59	100,59	102,18	102,18	102,18	102,18	-	2,2	2,2	
3.81 - Spectacles	12 831	100,00	99,90	99,61	99,67	99,67	99,67	99,66	0,2	-0,1	-0,1	
3.81.1 - Cinéma et location de supports filmographiques	9 774	100,00	99,80	99,41	99,41	99,41	99,41	99,66	0,3	-0,3	-0,3	
3.81.2 - Autres spectacles	3 057	100,00	100,24	100,24	100,51	100,51	100,51	100,51	-	0,5	0,5	
3.82 - Hôtels, restaurants, cantines	86 214	100,00	101,43	102,30	103,77	103,80	104,04	104,08	-	4,1	4,1	
3.82.1 - Hôtellerie	5 560	100,00	100,92	100,92	102,04	102,04	102,04	101,93	-0,1	1,9	1,9	
3.82.2 - Restauration	71 938	100,00	101,62	102,67	103,20	103,23	103,52	103,58	-	3,6	3,6	
3.82.3 - Service de cantine	8 716	100,00	100,19	100,19	109,54	109,54	109,54	109,54	-	9,5	9,5	
3.83 - Consommation dans les bars	1 535	100,00	100,46	101,06	101,69	101,59	101,52	101,52	-	1,5	1,5	
3.83.1 - Consommation de boissons non alcoolisées	512	100,00	101,59	101,86	101,88	101,80	101,94	101,94	-	1,9	1,9	
3.83.2 - Consommation de boissons alcoolisées	492	100,00	97,47	98,04	98,86	98,63	98,28	98,28	-	-1,7	-1,7	
3.83.3 - Consommation de crèmes glacées	531	100,00	102,15	103,11	104,14	104,14	104,14	104,14	-	4,1	4,1	
3.84 - Services de vacances, de sport	9 029	100,00	105,79	105,79	105,01	105,01	105,68	105,68	-	5,7	5,7	
3.84.1 - Voyages et vacances	5 248	100,00	106,95	106,95	106,95	106,95	108,10	108,10	-	8,1	8,1	
3.84.2 - Services liés aux loisirs	3 781	100,00	104,10	104,10	102,24	102,24	102,24	102,24	-	2,2	2,2	
3.85 - Services divers	55 673	100,00	100,26	100,27	101,82	101,98	103,36	103,37	-	3,4	3,4	
3.85.1 - Réparation de matériel audio visuel	536	100,00	100,00	100,00	100,00	99,50	100,00	101,53	1,5	1,5	1,5	
3.85.2 - Travaux de photographie	971	100,00	82,81	83,30	83,30	90,19	90,19	90,19	-	-9,8	-9,8	
3.85.3 - Assurances	46 351	100,00	100,61	100,61	102,49	102,49	102,49	102,49	-	2,5	2,5	
3.85.4 - Autres services individuels	7 815	100,00	100,44	100,44	100,33	100,45	110,23	110,23	-	10,2	10,2	

Source : ISPF - Indice des prix à la consommation

Contributions des divisions de la COICOP  
au taux d'accroissement global



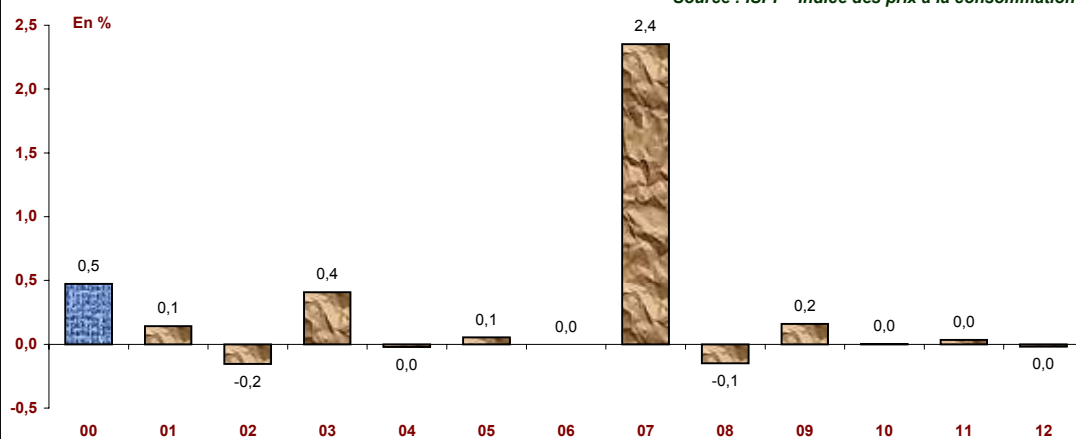
0 - Indice général

01 - Produits alimentaires et boissons non alcoolisées
02 - Boissons alcoolisées, tabac
03 - Articles d'habillement et articles chaussants
04 - Logement, eau, électricité, gaz et autres combustibles
05 - Ameublement, équipement ménager et entretien courant de la maison
06 - Santé
07 - Transports
08 - Communications
09 - Loisirs et culture
10 - Enseignement, Education
11 - Hôtellerie, cafés, restauration
12 - Autres biens et services

Information méthodologique

La contribution au taux de croissance se définit comme le rapport entre le taux de croissance pondéré de la division et le taux de croissance pondéré de l'indice général. Ce poids est alors ramené en point d'indice. Le taux de croissance des divisions n'est qu'une composante de l'évolution de l'indice général, sa pondération permet d'en spécifier l'importance. Les contributions peuvent être en valeur absolue supérieures à la variation de l'indice général car un taux de croissance peut être positif ou négatif. Des compensations s'effectuent alors entre variations positives et négatives. La somme des contributions en points donne la variation de l'indice général.

Variations mensuelles des divisions de la COICOP



Source : ISPF - Indice des prix à la consommation

Plus fortes contributions à la hausse et à la baisse au niveau groupe

Contributions en point d'indice et variations en %

A la hausse	Contrib.	Var. Mens	Var. / Jan	Var / 12 mois
07.3 - Services de transport	0,75	17,5	12,8	12,8
01.1 - Produits alimentaires	0,04	0,2	4,6	4,6
03.1 - Articles d'habillement	0,01	0,6	-3,6	-3,6
07.1 - Véhicules	0,01	0,1	-1,0	-1,0
05.1 - Meubles, articles d'ameublement, tapis et autres revêtements de sol	0,01	2,0	-11,8	-11,8
09.5 - Édition, presse et papeterie	0,01	0,7	4,1	4,1
11.1 - Services de restauration	0,00	-	4,2	4,2
09.1 - Équipements audiovisuels, photographiques et informatiques	0,00	0,4	-7,9	-7,9

A la baisse	Contrib.	Var. Mens	Var. / Jan	Var / 12 mois
07.2 - Utilisation des véhicules personnels	-0,38	-7,8	2,8	2,8
08.3 - Équipement et service de téléphone et de télécopie	-0,01	-0,2	10,4	10,4
04.1 - Loyers d'habitation réels	-0,01	-0,1	0,7	0,7
02.1 - Boissons alcoolisées	0,00	-0,1	2,6	2,6
12.3 - Effets personnels non définis ailleurs	0,00	-0,5	-5,5	-5,5
01.2 - Boissons non alcoolisées	0,00	-0,1	3,9	3,9
09.3 - Autres articles et équipement de loisirs, jardins et animaux d'agrément	0,00	-0,1	6,3	6,3
02.2 - Tabac	0,00	-0,2	-0,4	-0,4

Plus fortes contributions à la hausse et à la baisse au niveau classe

Contributions en point d'indice et variations en %

A la hausse	Contrib.	Variation mensuelle	Var. / Jan	Var / 12 mois
07.3.3 - Transport de voyageurs par air	0,75	21,3	12,7	12,7
01.1.3 - Poisson	0,05	1,8	15,3	15,3
01.1.7 - Légumes	0,02	0,8	-4,0	-4,0
01.1.6 - Fruits	0,02	1,8	6,3	6,3
07.1.1 - Voitures particulières	0,01	0,1	-1,2	-1,2
05.1.1 - Meubles et articles d'ameublement	0,01	1,9	-13,3	-13,3
03.1.4 - Nettoyage, réparation et location de vêtements	0,01	6,7	18,6	18,6
09.5.2 - Journaux et périodiques	0,01	1,1	5,4	5,4

A la baisse	Contrib.	Variation mensuelle	Var. / Jan	Var / 12 mois
07.2.2 - Carburants et lubrifiants pour les véhicules personnels	-0,37	-10,7	2,8	2,8
01.1.8 - Sucre, confitures, miel, chocolat et confiserie	-0,02	-2,0	5,7	5,7
01.1.4 - Lait, fromages et œufs	-0,02	-0,9	3,5	3,5
09.3.1 - Jeux, jouets et passe-temps	-0,01	-4,5	7,5	7,5
01.1.2 - Viande	-0,01	-0,3	1,8	1,8
08.3.1 - Équipement de téléphone et de télécopie	-0,01	-6,4	-15,5	-15,5
04.1.1 - Loyers réels des locataires et sous-locataires	-0,01	-0,1	0,7	0,7
02.1.2 - Vin	0,00	-0,3	2,1	2,1

**Série de l'indice général : base 100 décembre 2007**

	En indices												En %			
	Année	Jan	Fev	Mar	Avr	Mai	Jun	Jul	Aou	Sep	Oct	Nov	Dec	Var. Dec / Nov	Var sur Jan	Var / 12 mois
Indice général	2008	99,51	99,60	100,44	100,59	100,69	101,67	103,79	103,07	103,14	103,24	102,94	103,43	0,5	3,4	3,4
	2007	97,61	97,67	98,28	98,02	98,18	99,06	99,40	98,79	98,71	98,96	99,30	100,00	0,7	1,9	1,9
	2006	95,45	95,67	95,77	95,64	96,05	97,06	97,84	97,38	97,31	97,30	97,33	98,12	0,8	2,4	2,4
	2005	93,56	93,07	93,31	93,10	93,45	93,85	94,50	94,14	94,91	94,87	95,18	95,83	0,7	2,3	2,3

	En indices												En %			
	Année	Jan	Fev	Mar	Avr	Mai	Jun	Jul	Aou	Sep	Oct	Nov	Dec	Var. Dec / Nov	Var sur Jan	Var / 12 mois
Indice Ouvrier	2008	99,96	100,29	100,90	101,81	101,67	102,35	103,99	104,17	104,30	104,25	103,95	103,83	-0,1	3,8	3,8
	2007	98,62	98,60	98,90	98,89	98,96	99,23	99,48	99,30	99,35	99,35	99,70	100,00	0,3	1,2	1,2
	2006	96,65	96,81	97,20	97,08	97,49	97,83	98,72	98,58	98,61	98,61	98,55	98,77	0,2	1,6	1,6
	2005	95,24	95,21	95,22	95,16	95,30	95,39	95,64	95,64	96,51	96,54	96,79	97,21	0,4	2,2	2,2

**Séries d'indices agrégés : base 100 décembre 2007**

	En indices												En %			
	Année	Jan	Fev	Mar	Avr	Mai	Jun	Jul	Aou	Sep	Oct	Nov	Dec	Var. Dec / Nov	Var sur Jan	Var / 12 mois
Indice hors tabac	2008	99,50	99,59	100,45	100,60	100,70	101,68	103,83	103,10	103,17	103,28	102,97	103,47	0,5	3,5	3,5
	2007	98,99	98,54	98,61	99,14	98,94	99,06	99,78	100,06	99,55	99,47	99,70	100,00	0,3	1,8	1,8
	2006	97,10	96,69	96,90	97,02	96,87	97,19	98,01	98,73	98,35	98,27	98,27	98,27	-	1,9	1,9
	2005	94,93	94,79	94,26	94,52	94,30	94,66	95,08	95,73	95,36	96,17	96,11	96,43	0,3	1,8	1,8

	En indices												En %			
	Année	Jan	Fev	Mar	Avr	Mai	Jun	Jul	Aou	Sep	Oct	Nov	Dec	Var. Dec / Nov	Var sur Jan	Var / 12 mois
Indice hors tabac et alcools	2008	99,47	99,56	100,44	100,59	100,69	101,69	103,89	103,15	103,20	103,30	102,98	103,49	0,5	3,5	3,5
	2007	99,09	99,11	99,20	99,32	99,49	99,51	99,49	99,51	99,55	99,58	99,72	100,00	0,3	1,2	1,2
	2006	97,51	97,61	97,61	97,68	97,64	97,98	98,13	98,72	98,73	98,83	98,76	98,83	0,1	1,6	1,6
	2005	95,97	96,25	95,72	95,81	95,80	95,93	95,90	96,04	96,25	97,03	97,01	97,25	0,2	1,4	1,4

	En indices												En %			
	Année	Jan	Fev	Mar	Avr	Mai	Jun	Jul	Aou	Sep	Oct	Nov	Dec	Var. Dec / Nov	Var sur Jan	Var / 12 mois
Indice hors transport aérien international	2008	100,27	100,42	100,89	101,45	101,28	101,54	102,92	103,30	103,49	103,39	103,35	102,99	-0,3	3,0	3,0
	2007	98,99	98,53	98,60	99,12	98,93	99,06	99,78	100,07	99,55	99,47	99,70	100,00	0,3	1,8	1,8
	2006	97,46	97,03	97,23	97,30	97,16	97,31	98,04	98,74	98,34	98,27	98,26	98,26	-	1,5	1,5
	2005	95,25	95,10	94,58	94,84	94,61	94,98	95,40	96,07	95,68	96,50	96,46	96,78	0,3	1,9	1,9

**Plus fortes variations mensuelles dans l'indice au niveau classe de la COICOP : base 100 décembre 2007**

	2007	2008						En %			
		Dec	Jul	Aou	Sep	Oct	Nov	Dec	Var. Mens	Var sur Jan	Var / 12 mois
		<b>A la hausse</b>									
1	Transport de voyageurs par air	100,00	122,48	97,89	94,84	99,20	92,95	112,71	21,3	12,7	12,7
2	Nettoyage, réparation et location de vêtements	100,00	100,36	111,14	111,14	111,14	111,14	118,63	6,7	18,6	18,6
3	Tapis et autres revêtements de sol	100,00	97,92	98,15	98,15	99,98	96,86	99,63	2,9	-0,4	-0,4
4	Équipements de sport, de camping et de loisirs en plein air	100,00	95,37	94,39	94,30	93,72	91,55	93,72	2,4	-6,3	-6,3
5	Meubles et articles d'ameublement	100,00	91,91	91,39	91,18	87,86	85,11	86,70	1,9	-13,3	-13,3
6	Poisson	100,00	117,58	130,37	126,21	122,09	113,31	115,32	1,8	15,3	15,3
7	Fruits	100,00	96,43	97,43	102,96	102,57	104,41	106,25	1,8	6,3	6,3
8	Réparation des équipements audiovisuels, photographiques et informatiques	100,00	100,00	100,00	100,00	99,50	100,00	101,53	1,5	1,5	1,5
9	Journaux et périodiques	100,00	101,07	101,07	101,14	101,26	104,25	105,40	1,1	5,4	5,4
10	Supports d'enregistrement	100,00	99,82	99,74	99,08	99,00	98,08	98,97	0,9	-1,0	-1,0
11	Légumes	100,00	101,86	99,83	96,85	95,39	95,22	96,00	0,8	-4,0	-4,0
12	Jardins, plantes et fleurs	100,00	98,75	99,15	98,83	111,37	111,10	111,90	0,7	11,9	11,9
13	Articles de papeterie et de dessin	100,00	103,05	102,38	101,98	102,24	101,72	102,39	0,7	2,4	2,4
14	Produits alimentaires non définis ailleurs	100,00	103,01	103,07	102,72	102,94	102,87	103,22	0,3	3,2	3,2
15	Appareils électriques pour les soins personnels et autres appareils	100,00	96,74	94,78	95,19	95,18	95,12	95,43	0,3	-4,6	-4,6

**A la baisse**

1	Carburants et lubrifiants pour les véhicules personnels	100,00	118,63	118,76	118,76	118,79	115,11	102,84	-10,7	2,8	2,8
2	Équipement de téléphone et de télécopie	100,00	95,88	93,77	92,57	92,08	90,23	84,49	-6,4	-15,5	-15,5
3	Jeux, jouets et passe-temps	100,00	109,74	110,53	110,09	112,57	112,59	107,51	-4,5	7,5	7,5
4	Sucre, confitures, miel, chocolat et confiserie	100,00	106,90	105,24	107,86	106,13	107,76	105,66	-2,0	5,7	5,7
5	Équipement photographique et cinématographique, instruments d'optique	100,00	128,88	128,05	126,48	124,34	124,42	122,34	-1,7	22,3	22,3
6	Lait, fromages et œufs	100,00	104,65	105,21	105,12	104,41	104,42	103,52	-0,9	3,5	3,5
7	Gros outillage et petit outillage	100,00	100,96	100,90	101,14	100,82	101,10	100,41	-0,7	0,4	0,4
8	Articles de bijouterie, de joaillerie et d'horlogerie	100,00	101,24	96,53	96,82	96,82	93,84	93,20	-0,7	-6,8	-6,8
9	Articles de ménage en textiles	100,00	100,75	101,44	101,17	101,41	99,83	99,24	-0,6	-0,8	-0,8
10	Autres articles vestimentaires et accessoires du vêtement	100,00	98,82	96,64	96,64	96,81	97,20	96,82	-0,4	-3,2	-3,2
11	Chaussures et autres articles chaussants, y compris la réparation	100,00	93,14	93,16	92,64	91,56	91,99	91,66	-0,4	-8,3	-8,3
12	Vin	100,00	101,66	100,77	102,08	102,35	102,46	102,12	-0,3	2,1	2,1
13	Autres effets personnels	100,00	97,42	95,87	96,09	96,11	96,11	95,87	-0,3	-4,1	-4,1
14	Viande	100,00	101,60	101,21	101,11	101,08	102,04	101,78	-0,3	1,8	1,8
15	Tabac	100,00	99,82	99,82	99,84	99,84	99,84	99,62	-0,2	-0,4	-0,4

EVOLUTION DES DIVISIONS DE LA COICOP SUR LES 24 DERNIERS MOIS : BASE 100 DÉCEMBRE 2007

