



N° 393

Janvier 2009

Dépôt légal : Février 2009

Directeur de la publication :
Hervé BACHERÉ

Auteur de la publication
Olivier CHAMPION

Vente et abonnement : 47 34 42

Prix au numéro :

En Polynésie française : 600 F.CFP

Hors Polynésie française : 750 F.CFP

Abonnement : 12 numéros

En Polynésie française : 6 000 F.CFP

Hors Polynésie française : 7 500 F.CFP

ISSN 1247 - 7370

© ISPF 2009

B.P. 395 - 98 713 Papeete

Tél : (689) 47 34 34 - Fax : (689) 42 72 52

Courriel : ispf@ispf.pf

SPÉCIAL

INDICE DES PRIX À LA CONSOMMATION

Janvier 2009

UN INDICE GÉNÉRAL DE 102,60

- 0,8 % pour le mois de janvier 2009

+ 3,1 % sur les 12 derniers mois

UN INDICE OUVRIER DE 103,72

Analyse

L'indice des prix à la consommation s'établit à 102,60 en janvier 2009, soit une baisse de 0,8 %. Cette diminution est liée aux baisses de prix dans les divisions "transports" (-4,9 %), "loisirs et culture" (-1,0 %) et "articles d'habillement et articles chaussants" (-1,8 %). Bien qu'importante, cette baisse de l'indice en janvier ne doit pas occulter les augmentations de prix dans les divisions "produits alimentaires et boissons non alcoolisées" (+0,9 %) et "hôtellerie, cafés, restauration" (+0,7 %). Hors transport aérien international, l'indice est en progression de 0,2 %. Pour les ménages dont le chef de ménage est ouvrier, l'indice des prix baisse de 0,1 %, ne profitant pas du recul des tarifs des transports aériens, moins pondérés dans cet indice.

La fin des vacances scolaires, conjuguée à la baisse des prix des produits pétroliers sur le dernier trimestre, expliquent essentiellement la baisse des tarifs des "transports de voyageurs par air" (-20,1 %). Parallèlement, la baisse des prix des carburants contribue à la baisse des prix de la division transport.

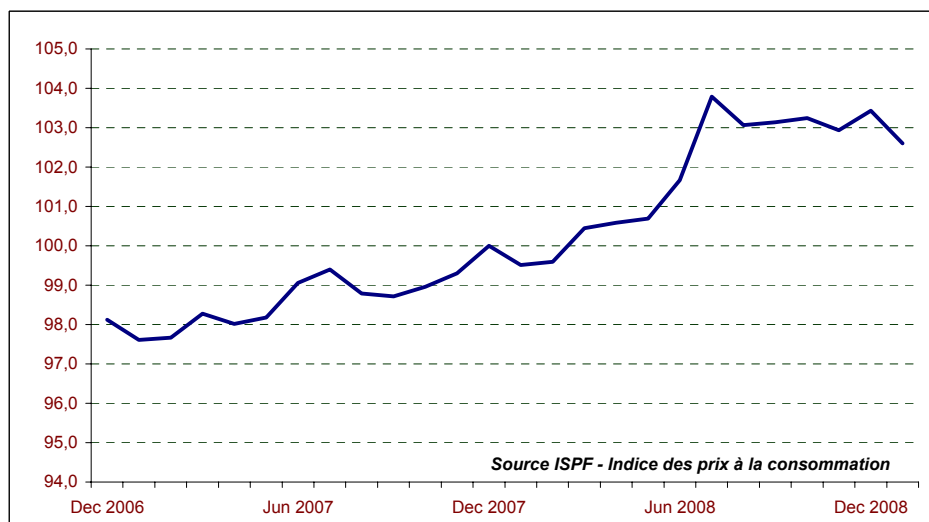
Après les fêtes de fin d'année, bon nombre d'articles voient leur prix baisser. C'est le cas par exemple pour les "équipements audiovisuels, photographiques et informatiques" (-1,2 %), les "équipements téléphoniques" (-3,2 %), les "meubles et articles d'ameublement" (-2,3 %) ou les "appareils ménagers" (-0,7 %). Les prix des "vêtements" diminuent également (-1,7 %), comme ceux des "articles chaussants" (-3,2 %).

Après quelques mois de relative stabilité, les prix des produits alimentaires s'accroissent à nouveau. Les prix du "poisson" progressent de 8,9 % en janvier après une baisse irrégulière entre août et décembre. En glissement sur 12 mois, ils augmentent de 17,6 %. Les prix des "légumes" s'accroissent de 1,3 %. Sur la même période, les prix des "viandes" sont en diminution de 0,4 % et ceux des "lait, fromage et œufs" de 1,8 %.

Si les prix de la division "logement, eau, électricité, gaz et autres combustibles" sont globalement en recul de 0,1 %, c'est en raison de la baisse des prix du "gaz" (-10,2 %). En janvier, les prix des "loyers" ont progressé de 0,2 %, et plusieurs mairies, en cette nouvelle année, ont revalorisé les taxes "d'adduction d'eau" (+4,5 %) et d'enlèvement des "ordures ménagères" (+5,7 %).

Evolution de l'indice des prix à la consommation au cours de 24 derniers mois

- Base 100 Décembre 2007 -



Source ISPF - Indice des prix à la consommation

RÉSULTATS EN NOMENCLATURE COICOP

- BASE 100 DÉCEMBRE 2007 -

Division	Pondération	Indice							Variations en %		
		2008						2009	Sur 1 mois	Depuis le 1er janvier	Gliss. sur 12 mois
		Jan	Aou	Sep	Oct	Nov	Dec	Jan			
0 - Indice général	1 000 000	99,51	103,07	103,14	103,24	102,94	103,43	102,60	-0,8	-0,8	3,1
01 - Produits alimentaires et boissons non alcoolisées	228 189	100,75	105,50	105,34	104,77	104,36	104,51	105,47	0,9	0,9	4,7
01.1 - Produits alimentaires	202 577	100,77	105,97	105,55	104,95	104,40	104,58	105,68	1,0	1,0	4,9
01.2 - Boissons non alcoolisées	25 612	100,55	101,84	103,68	103,36	104,02	103,91	103,88	-	-	3,3
02 - Boissons alcoolisées, tabac	34 546	100,47	100,74	101,51	101,68	101,88	101,73	101,94	0,2	0,2	1,5
02.1 - Boissons alcoolisées	24 599	100,66	101,11	102,20	102,43	102,72	102,59	102,90	0,3	0,3	2,2
02.2 - Tabac	9 947	100,00	99,82	99,84	99,84	99,84	99,62	99,60	-	-	-0,4
03 - Articles d'habillement et articles chaussants	30 518	98,45	96,61	95,60	94,32	95,25	95,64	93,96	-1,8	-1,8	-4,6
03.1 - Articles d'habillement	25 287	98,48	97,30	96,18	94,87	95,90	96,43	94,99	-1,5	-1,5	-3,5
03.2 - Articles chaussants	5 231	98,26	93,16	92,64	91,56	91,99	91,66	88,74	-3,2	-3,2	-9,7
04 - Logement, eau, électricité, gaz et autres combustibles	179 568	100,19	103,77	103,44	103,51	103,65	103,63	103,56	-0,1	-0,1	3,4
04.1 - Loyers d'habitation réels	101 297	100,02	100,54	100,46	100,56	100,80	100,74	100,93	0,2	0,2	0,9
04.3 - Entretien et réparation du logement	13 923	102,01	102,78	102,46	102,67	102,79	102,95	103,69	0,7	0,7	1,6
04.4 - Adduction d'eau et autres services relatifs au logement	11 381	100,44	100,87	100,87	100,87	100,87	100,87	105,94	5,0	5,0	5,5
04.5 - Électricité, gaz et autres combustibles	52 967	100,00	110,79	109,93	109,94	109,92	109,92	108,02	-1,7	-1,7	8,0
05 - Ameublement, équipement ménager et entretien courant de la maison	56 211	101,01	98,65	98,89	98,12	98,50	98,55	98,22	-0,3	-0,3	-2,8
05.1 - Meubles, articles d'ameublement, tapis et autres revêtements de sol	5 804	100,40	92,19	92,00	89,24	86,45	88,17	86,14	-2,3	-2,3	-14,2
05.2 - Articles de ménage en textiles	3 161	102,12	101,44	101,17	101,41	99,83	99,24	99,19	-0,1	-0,1	-2,9
05.3 - Appareils ménagers	8 748	101,83	98,27	97,48	96,91	97,75	97,57	96,84	-0,7	-0,7	-4,9
05.4 - Verrerie, vaisselle et ustensiles de ménage	3 179	99,19	97,10	97,03	97,19	97,33	97,24	97,30	0,1	0,1	-1,9
05.5 - Outillage pour la maison et le jardin	5 791	98,75	99,61	99,95	99,37	99,34	98,99	98,17	-0,8	-0,8	-0,6
05.6 - Biens et services pour l'entretien courant de l'habitation	29 528	101,42	99,79	100,50	99,84	101,08	101,01	101,19	0,2	0,2	-0,2
06 - Santé	7 379	99,75	99,72	99,43	99,57	99,57	99,57	99,67	0,1	0,1	-0,1
06.1 - Produits et appareils thérapeutiques; matériel médical	3 530	99,49	99,20	98,60	98,89	98,89	98,89	99,11	0,2	0,2	-0,4
06.2 - Services de consultation externe	3 530	100,00	100,20	100,20	100,20	100,20	100,20	100,20	-	-	0,2
06.3 - Services hospitaliers	319	100,00	100,10	100,10	100,10	100,10	100,10	100,10	-	-	0,1
07 - Transports	178 675	96,31	103,20	102,64	103,71	101,60	103,99	98,85	-4,9	-4,9	2,6
07.1 - Véhicules	86 810	100,60	98,42	98,68	98,79	98,84	98,98	100,43	1,5	1,5	-0,2
07.2 - Utilisation des véhicules personnels	49 131	100,16	113,89	113,99	114,02	111,43	102,79	100,71	-2,0	-2,0	0,5
07.3 - Services de transport	42 734	84,85	100,16	97,56	101,27	95,95	112,77	93,49	-17,1	-17,1	10,2
08 - Communications	48 608	99,97	110,46	110,43	110,42	110,44	110,28	110,22	-0,1	-0,1	10,2
08.1 - Services postaux	1 412	103,76	104,17	104,35	104,35	104,35	104,35	104,91	0,5	0,5	1,1
08.3 - Équipement et service de téléphone et de télécopie	47 196	99,86	110,63	110,59	110,58	110,61	110,44	110,36	-0,1	-0,1	10,5
09 - Loisirs et culture	64 551	98,52	99,92	99,82	101,19	102,56	102,72	101,73	-1,0	-1,0	3,2
09.1 - Équipements audiovisuels, photographiques et informatiques	9 183	100,60	93,16	92,98	92,37	91,83	92,15	91,08	-1,2	-1,2	-9,5
09.2 - Autres biens durables importants pour les loisirs et la culture	1 989	91,09	89,90	89,90	89,90	89,94	89,94	89,94	-	-	-1,3
09.3 - Autres articles et équipement de loisirs, jardins et animaux d'agrément	17 327	96,21	101,51	101,63	106,64	106,45	106,30	102,24	-3,8	-3,8	6,3
09.4 - Services récréatifs et culturels	20 730	99,18	99,68	99,39	99,78	103,46	103,58	103,58	-	-	4,4
09.5 - Édition, presse et papeterie	10 074	99,00	101,83	101,74	101,87	103,30	104,06	104,10	-	-	5,2
09.6 - Voyages à forfait	5 248	102,00	106,95	106,95	106,95	108,10	108,10	110,87	2,6	2,6	8,7
10 - Enseignement, Education	5 542	100,00	100,00	110,06	110,06	110,06	110,06	110,06	-	-	10,1
10.1 - Enseignement maternel et primaire	1 688	100,00	100,00	111,46	111,46	111,46	111,46	111,46	-	-	11,5
10.2 - Enseignement secondaire	2 441	100,00	100,00	105,80	105,80	105,80	105,80	105,80	-	-	5,8
10.3 - Enseignement post-secondaire non supérieur	1 154	100,00	100,00	118,33	118,33	118,33	118,33	118,33	-	-	18,3
10.4 - Enseignement supérieur	259	100,00	100,00	104,17	104,17	104,17	104,17	104,17	-	-	4,2
11 - Hôtellerie, cafés, restauration	88 072	100,60	102,27	103,72	103,74	103,98	104,02	104,85	0,8	0,8	4,2
11.1 - Services de restauration	82 189	100,64	102,37	103,85	103,87	104,13	104,17	105,06	0,9	0,9	4,4
11.2 - Services d'hébergement	5 883	100,00	100,87	101,93	101,93	101,93	101,83	101,83	-	-	1,8
12 - Autres biens et services	78 141	100,11	100,15	101,32	101,36	101,19	101,17	101,03	-0,1	-0,1	0,9
12.1 - Soins personnels	21 754	100,12	100,13	100,31	100,41	100,19	100,23	101,21	1,0	1,0	1,1
12.3 - Effets personnels non définis ailleurs	5 791	100,97	96,19	96,44	96,45	94,97	94,53	89,01	-5,8	-5,8	-11,8
12.4 - Protection sociale	1 126	100,00	101,88	101,11	101,99	101,99	101,99	101,99	-	-	2,0
12.5 - Assurances	46 351	100,00	100,61	102,49	102,49	102,49	102,49	102,49	-	-	2,5
12.7 - Heure de main d'oeuvre pour réparation pour un appareil audio visuel po	3 119	100,18	100,21	100,21	100,21	100,21	100,21	100,21	-	-	-

RÉSULTATS EN NOMENCLATURE IPC

- BASE 100 DÉCEMBRE 2007 -

Grands groupes	Pondération	Indice							Variations en %			
		2008							2009	Sur 1 mois	Depuis le 1er janvier	Gliss sur 12 mois
		Jan	Aou	Sep	Oct	Nov	Dec	Jan				
0 - Indice général	1 000 000	99,51	103,07	103,14	103,24	102,94	103,43	102,60	-0,8	-0,8	3,1	
1 - Alimentation	255 507	100,73	105,01	104,97	104,49	104,16	104,27	105,16	0,9	0,9	4,4	
1.11 - Boulangerie Pâtisserie	33 250	100,55	103,70	103,39	103,64	103,52	103,34	103,65	0,3	0,3	3,1	
1.12 - Autres produits à base de céréales	8 878	100,58	103,50	104,58	108,96	109,08	110,29	109,92	-0,3	-0,3	9,3	
1.13 - Viandes de boucherie	18 623	100,13	100,98	99,29	99,86	101,02	99,32	95,41	-3,9	-3,9	-4,7	
1.14 - Viandes de porc et charcuterie	13 575	97,89	100,39	101,74	100,76	102,46	101,46	101,63	0,2	0,2	3,8	
1.15 - Volailles, lapins et gibiers	11 809	96,52	102,58	103,46	104,98	105,42	108,36	109,71	1,2	1,2	13,7	
1.16 - Autres produits contenant de la viande	7 588	100,61	101,11	100,61	98,58	98,97	98,05	102,10	4,1	4,1	1,5	
1.17 - Produits de la pêche	25 659	106,79	130,37	126,21	122,09	113,31	115,32	125,55	8,9	8,9	17,6	
1.18 - Laites et fromages	19 504	101,56	105,80	105,71	105,07	105,18	104,38	102,27	-2,0	-2,0	0,7	
1.19 - œufs	3 346	100,12	101,79	101,56	100,88	100,63	100,25	100,32	0,1	0,1	0,2	
1.20 - Beurres et corps gras	7 316	100,84	111,72	111,99	112,01	112,80	112,86	112,74	-0,1	-0,1	11,8	
1.21 - Légumes	20 934	100,57	99,20	96,88	94,45	94,12	96,18	96,76	0,6	0,6	-3,8	
1.22 - Fruits	10 569	99,58	97,08	101,13	102,01	104,13	103,55	103,84	0,3	0,3	4,3	
1.23 - Sucres et produits à base de sucre	6 746	99,03	101,73	103,20	103,29	104,24	103,29	103,79	0,5	0,5	4,8	
1.24 - Produits alimentaires divers	15 712	99,18	107,08	107,91	106,65	107,68	106,63	108,15	1,4	1,4	9,0	
1.25 - Boissons alcoolisées	24 599	100,66	101,11	102,20	102,43	102,72	102,59	102,90	0,3	0,3	2,2	
1.26 - Cafés et thés	3 434	101,36	101,34	103,43	103,44	103,52	103,69	104,08	0,4	0,4	2,7	
1.27 - Autres boissons non alcoolisées	23 965	100,39	101,62	103,23	102,99	103,56	103,43	103,24	-0,2	-0,2	2,8	
2 - Produits manufacturés	347 224	100,04	102,54	102,41	102,44	102,20	101,02	100,35	-0,7	-0,7	0,3	
2.31 - Vêtements de dessus pour hommes et jeunes gens	3 816	99,54	100,70	98,57	98,21	99,28	99,18	95,94	-3,3	-3,3	-3,6	
2.32 - Vêtements de dessus pour femmes et jeunes filles	5 776	96,12	87,17	86,50	86,06	86,25	86,27	82,01	-4,9	-4,9	-14,7	
2.33 - Vêtements de dessus pour enfants	10 407	98,80	100,38	98,89	96,23	98,44	98,80	98,96	0,2	0,2	0,2	
2.34 - Lingerie, bonneterie pour hommes	448	100,53	96,93	96,93	96,93	96,93	96,93	96,93	-	-	-3,6	
2.35 - Lingerie, bonneterie pour femmes	662	100,55	93,53	93,53	93,53	93,53	93,53	93,53	-	-	-7,0	
2.36 - Lingerie, bonneterie pour enfants	473	93,47	91,14	91,14	91,14	89,22	89,22	88,11	-1,2	-1,2	-5,7	
2.37 - Vêtements de travail, de sport	983	100,31	96,88	96,40	93,93	92,74	92,74	92,64	-0,1	-0,1	-7,6	
2.38 - Accessoires du vêtement	322	101,10	97,91	97,91	98,19	97,64	97,64	100,71	3,1	3,1	-0,4	
2.39 - Articles chaussants	5 231	98,26	93,16	92,64	91,56	91,99	91,66	88,74	-3,2	-3,2	-9,7	
2.41 - Tissus, fils et mercerie	998	100,08	99,31	98,79	98,79	99,71	99,50	99,50	-	-	-0,6	
2.42 - Linge de maison, textiles d'ameublement	2 008	100,21	102,02	101,60	101,97	100,06	99,13	99,04	-0,1	-0,1	-1,2	
2.51 - Mobilier	6 703	101,68	93,77	93,63	91,07	88,79	90,04	88,13	-2,1	-2,1	-13,3	
2.52 - Tapis, revêtements de sol	666	100,68	98,15	98,15	99,98	96,86	99,63	100,81	1,2	1,2	0,1	
2.53 - Gros appareils ménagers	7 604	102,08	97,28	96,37	95,66	96,61	96,41	95,65	-0,8	-0,8	-6,3	
2.54 - Petits appareils ménagers électriques	1 094	100,41	105,36	105,42	106,05	106,05	106,05	105,52	-0,5	-0,5	5,1	
2.55 - Articles de ménage	7 043	99,26	99,20	99,64	99,85	100,40	101,24	101,50	0,3	0,3	2,3	
2.56 - Articles d'électricité, quincaillerie	12 566	102,16	102,52	102,14	102,17	102,28	102,35	102,88	0,5	0,5	0,7	
2.57 - Savons de ménage, produits d'entretien	22 392	101,75	99,72	100,49	99,56	101,02	100,65	100,81	0,2	0,2	-0,9	
2.58 - Articles de toilette, de soins	20 198	100,28	99,90	99,97	100,14	99,80	99,85	100,83	1,0	1,0	0,5	
2.59 - Véhicules	96 436	100,49	98,82	99,07	99,25	99,28	99,35	100,67	1,3	1,3	0,2	
2.61 - Articles de papeterie	3 237	96,21	102,02	101,68	101,90	101,46	102,03	101,90	-0,1	-0,1	5,9	
2.62 - Livres, journaux	7 306	100,31	101,40	101,44	101,52	103,66	104,45	104,56	0,1	0,1	4,2	
2.63 - Photo optique non médicale	1 223	99,91	113,59	115,60	114,76	110,96	110,14	110,31	0,2	0,2	10,4	
2.64 - Articles électro acoustiques	5 881	100,37	95,66	94,68	94,41	93,88	93,10	91,71	-1,5	-1,5	-8,6	
2.65 - Autres articles de loisir	21 214	96,44	97,16	97,28	100,73	100,57	100,68	97,17	-3,5	-3,5	0,8	
2.66 - Combustibles, énergie	86 799	100,00	114,14	113,61	113,62	112,14	107,27	104,88	-2,2	-2,2	4,9	
2.67 - Tabacs	9 947	100,00	99,82	99,84	99,84	99,84	99,62	99,60	-	-	-0,4	
2.68 - Produits manufacturés divers	5 791	100,97	96,19	96,44	96,45	94,97	94,53	89,01	-5,8	-5,8	-11,8	
3 - Services	397 269	98,28	102,30	102,62	103,15	102,81	104,99	102,95	-1,9	-1,9	4,8	
3.71 - Loyer, eau	109 959	100,07	100,59	100,51	100,60	100,83	100,77	101,47	0,7	0,7	1,4	
3.72 - Réparation et entretien de logements et d'appareils ménagers	7 042	100,00	99,91	100,08	100,08	100,08	100,08	100,08	-	-	0,1	
3.73 - Ressemelage, nettoyage, teinturerie	1 402	100,36	111,14	111,14	111,14	111,14	118,63	118,80	0,1	0,1	18,4	
3.74 - Soins personnels	5 086	99,05	100,39	100,43	100,43	100,81	100,81	101,28	0,5	0,5	2,2	
3.75 - Services de santé	4 961	100,00	100,75	101,00	101,00	101,00	101,00	101,00	-	-	1,0	
3.76 - Transports publics	44 711	85,50	100,28	97,78	101,35	96,23	112,43	93,85	-16,5	-16,5	9,8	
3.77 - Services d'utilisation de véhicules privés	5 130	100,21	100,58	101,17	101,17	101,34	101,34	102,07	0,7	0,7	1,9	
3.78 - Postes et télécommunications	47 358	99,95	110,92	110,93	110,93	111,01	111,01	111,03	-	-	11,1	
3.79 - Frais d'enseignement	6 338	100,00	100,04	108,96	108,96	108,96	108,96	108,96	-	-	9,0	
3.81 - Spectacles	12 831	100,00	99,61	99,67	99,67	99,67	99,86	99,86	-	-	-0,1	
3.82 - Hôtels, restaurants, cantines	86 214	100,60	102,30	103,77	103,80	104,04	104,08	104,91	0,8	0,8	4,3	
3.83 - Consommation dans les bars	1 535	100,28	101,06	101,69	101,59	101,52	101,52	102,49	1,0	1,0	2,2	
3.84 - Services de vacances, de sport	9 029	101,16	105,79	105,01	105,01	105,68	105,68	107,30	1,5	1,5	6,1	
3.85 - Services divers	55 673	99,72	100,27	101,82	101,98	103,36	103,37	103,37	-	-	3,7	

RÉSULTATS DÉTAILLÉS EN NOMENCLATURE COICOP

- BASE 100 DÉCEMBRE 2007 -

Divisions	Pondération	Indice							Variations en %			
		2008							2009	Sur 1 mois	Depuis le 1er janvier	Gliss. sur 12 mois
		Jan	Aou	Sep	Oct	Nov	Dec	Jan				
0 - Indice général	1 000 000	99,51	103,07	103,14	103,24	102,94	103,43	102,60	-0,8	-0,8	3,1	
01 - Produits alimentaires et boissons non alcoolisées	228 189	100,75	105,50	105,34	104,77	104,36	104,51	105,47	0,9	0,9	4,7	
<i>01.1 - Produits alimentaires</i>	<i>202 577</i>	<i>100,77</i>	<i>105,97</i>	<i>105,55</i>	<i>104,95</i>	<i>104,40</i>	<i>104,58</i>	<i>105,68</i>	<i>1,0</i>	<i>1,0</i>	<i>4,9</i>	
01.1.1 - Pains et céréales	41 818	100,56	103,76	103,75	104,81	104,82	104,94	105,11	0,2	0,2	4,5	
01.1.2 - Viande	51 595	98,78	101,21	101,11	101,08	102,04	101,78	101,37	-0,4	-0,4	2,6	
01.1.3 - Poisson	25 659	106,79	130,37	126,21	122,09	113,31	115,32	125,55	8,9	8,9	17,6	
01.1.4 - Lait, fromages et œufs	21 921	101,39	105,21	105,12	104,41	104,42	103,52	101,63	-1,8	-1,8	0,2	
01.1.5 - Huiles et graisses	5 106	101,26	117,31	117,72	117,63	118,84	118,84	118,73	-0,1	-0,1	17,3	
01.1.6 - Fruits	10 112	98,89	97,43	102,96	102,57	104,41	106,25	104,64	-1,5	-1,5	5,8	
01.1.7 - Légumes	22 298	101,03	99,83	96,85	95,39	95,22	96,00	97,28	1,3	1,3	-3,7	
01.1.8 - Sucre, confitures, miel, chocolat et confiserie	11 200	97,96	105,24	107,86	106,13	107,76	105,66	108,21	2,4	2,4	10,5	
01.1.9 - Produits alimentaires non définis ailleurs	12 868	99,92	103,07	102,72	102,94	102,87	103,22	103,32	0,1	0,1	3,4	
<i>01.2 - Boissons non alcoolisées</i>	<i>25 612</i>	<i>100,55</i>	<i>101,84</i>	<i>103,68</i>	<i>103,36</i>	<i>104,02</i>	<i>103,91</i>	<i>103,88</i>	-	-	<i>3,3</i>	
01.2.1 - Café, thé, cacao	4 366	101,12	101,89	103,77	103,28	104,01	104,10	104,88	0,7	0,7	3,7	
01.2.2 - Eaux minérales, boissons gazeuses et jus de fruits et de légumes	21 246	100,44	101,83	103,65	103,38	104,02	103,87	103,67	-0,2	-0,2	3,2	
02 - Boissons alcoolisées, tabac	34 546	100,47	100,74	101,51	101,68	101,88	101,73	101,94	0,2	0,2	1,5	
<i>02.1 - Boissons alcoolisées</i>	<i>24 599</i>	<i>100,66</i>	<i>101,11</i>	<i>102,20</i>	<i>102,43</i>	<i>102,72</i>	<i>102,59</i>	<i>102,90</i>	<i>0,3</i>	<i>0,3</i>	<i>2,2</i>	
02.1.1 - Spiritueux	3 356	100,79	100,56	100,42	101,10	101,11	101,16	101,25	0,1	0,1	0,5	
02.1.2 - Vin	9 931	100,90	100,77	102,08	102,35	102,46	102,12	102,95	0,8	0,8	2,0	
02.1.3 - Bière	11 312	100,40	101,57	102,84	102,90	103,43	103,43	103,36	-0,1	-0,1	3,0	
<i>02.2 - Tabac</i>	<i>9 947</i>	<i>100,00</i>	<i>99,82</i>	<i>99,84</i>	<i>99,84</i>	<i>99,84</i>	<i>99,62</i>	<i>99,60</i>	-	-	<i>-0,4</i>	
02.2.0 - Tabac	9 947	100,00	99,82	99,84	99,84	99,84	99,62	99,60	-	-	-0,4	
03 - Articles d'habillement et articles chaussants	30 518	98,45	96,61	95,60	94,32	95,25	95,64	93,96	-1,8	-1,8	-4,6	
<i>03.1 - Articles d'habillement</i>	<i>25 287</i>	<i>98,48</i>	<i>97,30</i>	<i>96,18</i>	<i>94,87</i>	<i>95,90</i>	<i>96,43</i>	<i>94,99</i>	<i>-1,5</i>	<i>-1,5</i>	<i>-3,5</i>	
03.1.1 - Tissus d'habillement	777	100,00	100,66	99,99	99,99	100,66	100,66	100,66	-	-	0,7	
03.1.2 - Vêtements	22 565	98,26	96,36	95,14	93,66	94,78	94,93	93,28	-1,7	-1,7	-5,1	
03.1.3 - Autres articles vestimentaires et accessoires du vêtement	543	100,80	96,64	96,64	96,81	97,20	96,82	98,65	1,9	1,9	-2,1	
03.1.4 - Nettoyage, réparation et location de vêtements	1 402	100,36	111,14	111,14	111,14	111,14	118,63	118,80	0,1	0,1	18,4	
<i>03.2 - Articles chaussants</i>	<i>5 231</i>	<i>98,26</i>	<i>93,16</i>	<i>92,64</i>	<i>91,56</i>	<i>91,99</i>	<i>91,66</i>	<i>88,74</i>	<i>-3,2</i>	<i>-3,2</i>	<i>-9,7</i>	
03.2.1 - Chaussures et autres articles chaussants, y compris la réparation	5 231	98,26	93,16	92,64	91,56	91,99	91,66	88,74	-3,2	-3,2	-9,7	
04 - Logement, eau, électricité, gaz et autres combustibles	179 568	100,19	103,77	103,44	103,51	103,65	103,63	103,56	-0,1	-0,1	3,4	
<i>04.1 - Loyers d'habitation réels</i>	<i>101 297</i>	<i>100,02</i>	<i>100,54</i>	<i>100,46</i>	<i>100,56</i>	<i>100,80</i>	<i>100,74</i>	<i>100,93</i>	<i>0,2</i>	<i>0,2</i>	<i>0,9</i>	
04.1.1 - Loyers réels des locataires et sous-locataires	101 297	100,02	100,54	100,46	100,56	100,80	100,74	100,93	0,2	0,2	0,9	
<i>04.3 - Entretien et réparation du logement</i>	<i>13 923</i>	<i>102,01</i>	<i>102,78</i>	<i>102,46</i>	<i>102,67</i>	<i>102,79</i>	<i>102,95</i>	<i>103,69</i>	<i>0,7</i>	<i>0,7</i>	<i>1,6</i>	
04.3.1 - Produits pour l'entretien et la réparation du logement	7 025	104,10	105,78	104,94	105,36	105,62	105,94	107,44	1,4	1,4	3,2	
04.3.2 - Services d'entretien et de réparation du logement	6 898	100,00	99,91	100,09	100,09	100,09	100,09	100,09	-	-	0,1	
<i>04.4 - Adduction d'eau et autres services relatifs au logement</i>	<i>11 381</i>	<i>100,44</i>	<i>100,87</i>	<i>100,87</i>	<i>100,87</i>	<i>100,87</i>	<i>100,87</i>	<i>105,94</i>	<i>5,0</i>	<i>5,0</i>	<i>5,5</i>	
04.4.1 - Adduction d'eau	6 164	100,82	101,61	101,61	101,61	101,61	101,61	106,19	4,5	4,5	5,3	
04.4.2 - Enlèvement des ordures	5 217	100,00	100,00	100,00	100,00	100,00	100,00	105,65	5,7	5,7	5,7	
<i>04.5 - Électricité, gaz et autres combustibles</i>	<i>52 967</i>	<i>100,00</i>	<i>110,79</i>	<i>109,93</i>	<i>109,94</i>	<i>109,92</i>	<i>109,92</i>	<i>108,02</i>	<i>-1,7</i>	<i>-1,7</i>	<i>8,0</i>	
04.5.1 - Électricité	43 858	100,00	110,71	109,67	109,67	109,67	109,67	109,67	-	-	9,7	
04.5.2 - Gaz	8 888	100,00	111,36	111,36	111,36	111,36	111,36	100,00	-10,2	-10,2	-	
04.5.4 - Combustibles solides	221	100,00	103,84	103,84	105,57	101,36	101,36	101,36	-	-	1,4	
05 - Ameublement, équipement ménager et entretien courant de la maison	56 211	101,01	98,65	98,89	98,12	98,50	98,55	98,22	-0,3	-0,3	-2,8	
<i>05.1 - Meubles, articles d'ameublement, tapis et autres revêtements de sol</i>	<i>5 804</i>	<i>100,40</i>	<i>92,19</i>	<i>92,00</i>	<i>89,24</i>	<i>86,45</i>	<i>88,17</i>	<i>86,14</i>	<i>-2,3</i>	<i>-2,3</i>	<i>-14,2</i>	
05.1.1 - Meubles et articles d'ameublement	5 138	100,36	91,39	91,18	87,86	85,11	86,70	84,27	-2,8	-2,8	-16,0	
05.1.2 - Tapis et autres revêtements de sol	666	100,68	98,15	98,15	99,98	96,86	99,63	100,81	1,2	1,2	0,1	
<i>05.2 - Articles de ménage en textiles</i>	<i>3 161</i>	<i>102,12</i>	<i>101,44</i>	<i>101,17</i>	<i>101,41</i>	<i>99,83</i>	<i>99,24</i>	<i>99,19</i>	<i>-0,1</i>	<i>-0,1</i>	<i>-2,9</i>	
05.2.0 - Articles de ménage en textiles	3 161	102,12	101,44	101,17	101,41	99,83	99,24	99,19	-0,1	-0,1	-2,9	
<i>05.3 - Appareils ménagers</i>	<i>8 748</i>	<i>101,83</i>	<i>98,27</i>	<i>97,48</i>	<i>96,91</i>	<i>97,75</i>	<i>97,57</i>	<i>96,84</i>	<i>-0,7</i>	<i>-0,7</i>	<i>-4,9</i>	
05.3.1 - Gros appareils ménagers électriques ou non	7 746	101,96	97,43	96,55	95,85	96,78	96,59	95,84	-0,8	-0,8	-6,0	
05.3.2 - Petits appareils électroménagers	858	100,87	105,94	105,94	106,58	106,58	106,58	105,85	-0,7	-0,7	4,9	
05.3.3 - Réparation d'appareils ménagers	144	100,00	100,00	100,00	100,00	100,00	100,00	100,00	-	-	-	
<i>05.4 - Verrerie, vaisselle et ustensiles de ménage</i>	<i>3 179</i>	<i>99,19</i>	<i>97,10</i>	<i>97,03</i>	<i>97,19</i>	<i>97,33</i>	<i>97,24</i>	<i>97,30</i>	<i>0,1</i>	<i>0,1</i>	<i>-1,9</i>	
05.4.0 - Verrerie, vaisselle et ustensiles de ménage	3 179	99,19	97,10	97,03	97,19	97,33	97,24	97,30	0,1	0,1	-1,9	
<i>05.5 - Outillage pour la maison et le jardin</i>	<i>5 791</i>	<i>98,75</i>	<i>99,61</i>	<i>99,95</i>	<i>99,37</i>	<i>99,34</i>	<i>98,99</i>	<i>98,17</i>	<i>-0,8</i>	<i>-0,8</i>	<i>-0,6</i>	
05.5.1 - Gros outillage et petit outillage	3 333	98,61	100,90	101,14	100,82	101,10	100,41	100,10	-0,3	-0,3	1,5	
05.5.2 - Accessoires divers connexes à l'outillage	2 458	98,92	97,90	98,37	97,45	97,00	97,10	95,61	-1,5	-1,5	-3,3	
<i>05.6 - Biens et services pour l'entretien courant de l'habitation</i>	<i>29 528</i>	<i>101,42</i>	<i>99,79</i>	<i>100,50</i>	<i>99,84</i>	<i>101,08</i>	<i>101,01</i>	<i>101,19</i>	<i>0,2</i>	<i>0,2</i>	<i>-0,2</i>	
05.6.1 - Articles de ménage non durables	29 528	101,42	99,79	100,50	99,84	101,08	101,01	101,19	0,2	0,2	-0,2	
06 - Santé	7 379	99,75	99,72	99,43	99,57	99,57	99,57	99,67	0,1	0,1	-0,1	
<i>06.1 - Produits et appareils thérapeutiques; matériel médical</i>	<i>3 530</i>	<i>99,49</i>	<i>99,20</i>	<i>98,60</i>	<i>98,89</i>	<i>98,89</i>	<i>98,89</i>	<i>99,11</i>	<i>0,2</i>	<i>0,2</i>	<i>-0,4</i>	
06.1.1 - Produits pharmaceutiques	2 582	100,04	98,60	97,68	97,79	97,79	97,79	98,10	0,3	0,3	-1,9	
06.1.2 - Autres produits médicaux	159	102,77	103,18	104,87	109,42	109,42	109,42	109,42	-	-	6,5	
06.1.3 - Produits et appareils thérapeutiques	789	97,02	100,29	100,29	100,29	100,29	100,29	100,29	-	-	3,4	
<i>06.2 - Services de consultation externe</i>	<i>3 530</i>	<i>100,00</i>	<i>100,20</i>	<i>100,20</i>	<i>100,20</i>	<i>100,20</i>	<i>100,20</i>	<i>100,20</i>	-	-	<i>0,2</i>	
06.2.1 - Services médicaux	2 080	100,00	100,00	100,00	100,00	100,00	100,00	100,00	-	-	-	
06.2.2 - Services dentaires	1 131	100,00	100,00	100,00	100,00	100,00	100,00	100,00	-	-	-	
06.2.3 - Services paramédicaux	319	100,00	102,27	102,27	102,27	102,27	102,27	102,27	-	-	2,3	
<i>06.3 - Services hospitaliers</i>	<i>319</i>	<i>100,00</i>	<i>100,10</i>	<i>100,10</i>	<i>100,10</i>	<i>100,10</i>	<i>100,10</i>	<i>100,10</i>	-	-	<i>0,1</i>	
06.3.0 - Services hospitaliers	319	100,00	100,10	100,10	100,10	100,10	100,10	100,10	-	-	0,1	
07 - Transports	178 675	96,31	103,20	102,64	103,71	101,60	103,99	98,85	-4,9	-4,9	2,6	
<i>07.1 - Véhicules</i>	<i>86 810</i>	<i>100,60</i>	<i>98,42</i>	<i>98,68</i>	<i>98,79</i>	<i>98,84</i>	<i>98,98</i>	<i>100,43</i>	<i>1,5</i>	<i>1,5</i>	<i>-0,2</i>	
07.1.1 - Voitures particulières	82 861	100,67	98,37	98,65	98,64	98,70	98,85	100,36	1,5	1,5	-0,3	
07.1.2 - Motocycles	2 775											

RÉSULTATS DÉTAILLÉS EN NOMENCLATURE COICOP (SUITE)

- BASE 100 DÉCEMBRE 2007 -

Divisions Groupes Classe	Pondération	Indice							Variations en %			
		2008							2009 Jan	Sur 1 mois	Depuis le 1er janvier	Gliss. sur 12 mois
		Jan	Aou	Sep	Oct	Nov	Dec	Jan				
0 - Indice général	1 000 000	99,51	103,07	103,14	103,24	102,94	103,43	102,60	-0,8	-0,8	3,1	
07 - Transports	178 675	96,31	103,20	102,64	103,71	101,60	103,99	98,85	-4,9	-4,9	2,6	
07.2 - Utilisation des véhicules personnels	49 131	100,16	113,89	113,99	114,02	111,43	102,79	100,71	-2,0	-2,0	0,5	
07.2.1 - Pièces détachées et accessoires pour les véhicules personnels	7 041	100,08	103,75	103,95	103,96	103,85	103,80	103,84	-	-	3,8	
07.2.2 - Carburants et lubrifiants pour les véhicules personnels	34 510	100,06	118,76	118,76	118,79	115,11	102,84	99,77	-3,0	-3,0	-0,3	
07.2.3 - Entretien et réparation des véhicules personnels	4 876	100,22	100,61	101,24	101,24	101,41	101,41	102,17	0,8	0,8	2,0	
07.2.4 - Autres services relatifs aux véhicules personnels	2 704	101,58	101,68	101,97	101,97	101,97	101,97	101,97	-	-	0,4	
07.3 - Services de transport	42 734	84,85	100,16	97,56	101,27	95,95	112,77	93,49	-17,1	-17,1	10,2	
07.3.2 - Transport de voyageurs par route	1 870	100,00	100,27	100,27	100,27	100,27	100,27	100,27	-	-	0,3	
07.3.3 - Transport de voyageurs par air	35 091	82,01	97,89	94,84	99,20	92,95	112,71	90,06	-20,1	-20,1	9,8	
07.3.4 - Transport de voyageurs par mer et voies navigables intérieures	5 773	100,00	114,72	114,72	114,72	114,72	114,72	114,72	-	-	14,7	
08 - Communications	48 608	99,97	110,46	110,43	110,42	110,44	110,28	110,22	-0,1	-0,1	10,2	
08.1 - Services postaux	1 412	103,76	104,17	104,35	104,35	104,35	104,35	104,91	0,5	0,5	1,1	
08.1.0 - Services postaux	1 412	103,76	104,17	104,35	104,35	104,35	104,35	104,91	0,5	0,5	1,1	
08.3 - Équipement et service de téléphone et de télécopie	47 196	99,86	110,63	110,59	110,58	110,61	110,44	110,36	-0,1	-0,1	10,5	
08.3.1 - Équipement de téléphone et de télécopie	1 250	100,84	93,77	92,57	92,08	90,23	84,49	81,76	-3,2	-3,2	-18,9	
08.3.2 - Services de téléphone et de télécopie	45 946	99,84	111,11	111,11	111,11	111,20	111,20	111,20	-	-	11,4	
09 - Loisirs et culture	64 551	98,52	99,92	99,82	101,19	102,56	102,72	101,73	-1,0	-1,0	3,2	
09.1 - Équipements audiovisuels, photographiques et informatiques	9 183	100,60	93,16	92,98	92,37	91,83	92,15	91,08	-1,2	-1,2	-9,5	
09.1.1 - Appareils de réception, d'enregistrement et de reproduction du son et	2 767	100,70	93,61	93,61	93,34	92,46	92,59	90,87	-1,9	-1,9	-9,8	
09.1.2 - Équipement photographique et cinématographique, instruments d'opt	556	101,87	128,05	126,48	124,34	124,42	122,34	121,85	-0,4	-0,4	19,6	
09.1.3 - Équipement informatique	2 793	101,57	80,21	80,41	79,26	79,08	79,22	77,55	-2,1	-2,1	-23,6	
09.1.4 - Supports d'enregistrement	2 531	99,19	99,74	99,08	99,00	98,08	98,97	99,12	0,1	0,1	-0,1	
09.1.5 - Réparation des équipements audiovisuels, photographiques et inform	536	100,00	100,00	100,00	99,50	100,00	101,53	101,53	-	-	1,5	
09.2 - Autres biens durables importants pour les loisirs et la culture	1 989	91,09	89,90	89,90	89,90	89,94	89,94	89,94	-	-	-1,3	
09.2.1 - Biens durables pour les loisirs d'extérieur	1 418	100,03	101,49	101,49	101,49	101,49	101,49	101,49	-	-	1,5	
09.2.2 - Biens durables pour les loisirs d'intérieur, y compris les instruments d	571	69,62	64,21	64,21	64,21	64,31	64,31	64,31	-	-	-7,6	
09.3 - Autres articles et équipement de loisirs, jardins et animaux d'agrément	17 327	96,21	101,51	101,63	106,64	106,45	106,30	102,24	-3,8	-3,8	6,3	
09.3.1 - Jeux, jouets et passe-temps	2 931	85,87	110,53	110,09	112,57	112,59	107,51	103,40	-3,8	-3,8	20,4	
09.3.2 - Équipements de sport, de camping et de loisirs en plein air	2 372	99,24	94,39	94,30	93,72	91,55	93,72	91,61	-2,3	-2,3	-7,7	
09.3.3 - Jardins, plantes et fleurs	6 246	95,88	99,15	98,83	111,37	111,10	111,90	102,69	-8,2	-8,2	7,1	
09.3.4 - Animaux d'agrément et produits liés	4 666	100,95	100,51	101,39	101,59	102,35	102,52	103,58	1,0	1,0	2,6	
09.3.5 - Services vétérinaires et autres pour les animaux d'agrément	1 112	100,00	102,70	103,82	103,82	103,82	103,82	103,82	-	-	3,8	
09.4 - Services récréatifs et culturels	20 730	99,18	99,68	99,39	99,78	103,46	103,58	103,58	-	-	4,4	
09.4.1 - Services sportifs et récréatifs	7 876	100,00	101,93	101,05	101,05	110,92	110,92	110,92	-	-	10,9	
09.4.2 - Services culturels	12 854	98,68	98,34	98,40	99,02	99,02	99,21	99,21	-	-	0,5	
09.5 - Édition, presse et papeterie	10 074	99,00	101,83	101,74	101,87	103,30	104,06	104,10	-	-	5,2	
09.5.1 - Édition	1 679	100,49	101,94	101,94	101,92	101,77	101,65	101,62	-	-	1,1	
09.5.2 - Journaux et périodiques	5 127	100,19	101,07	101,14	101,26	104,25	105,40	105,56	0,2	0,2	5,4	
09.5.3 - Imprimés divers	500	100,96	103,02	102,80	102,80	103,86	104,08	104,07	-	-	3,1	
09.5.4 - Articles de papeterie et de dessin	2 768	95,61	102,38	101,98	102,24	101,72	102,39	102,24	-0,1	-0,1	6,9	
09.6 - Voyages à forfait	5 248	102,00	106,95	106,95	106,95	108,10	108,10	110,87	2,6	2,6	8,7	
09.6.0 - Voyages à forfait	5 248	102,00	106,95	106,95	106,95	108,10	108,10	110,87	2,6	2,6	8,7	
10 - Enseignement, Education	5 542	100,00	100,00	110,06	110,06	110,06	110,06	110,06	-	-	10,1	
10.1 - Enseignement maternel et primaire	1 688	100,00	100,00	111,46	111,46	111,46	111,46	111,46	-	-	11,5	
10.1.0 - Enseignement maternel et primaire	1 688	100,00	100,00	111,46	111,46	111,46	111,46	111,46	-	-	11,5	
10.2 - Enseignement secondaire	2 441	100,00	100,00	105,80	105,80	105,80	105,80	105,80	-	-	5,8	
10.2.0 - Enseignement secondaire	2 441	100,00	100,00	105,80	105,80	105,80	105,80	105,80	-	-	5,8	
10.3 - Enseignement post-secondaire non supérieur	1 154	100,00	100,00	118,33	118,33	118,33	118,33	118,33	-	-	18,3	
10.3.0 - Enseignement post-secondaire non supérieur	1 154	100,00	100,00	118,33	118,33	118,33	118,33	118,33	-	-	18,3	
10.4 - Enseignement supérieur	259	100,00	100,00	104,17	104,17	104,17	104,17	104,17	-	-	4,2	
10.4.0 - Enseignement supérieur	259	100,00	100,00	104,17	104,17	104,17	104,17	104,17	-	-	4,2	
11 - Hôtellerie, cafés, restauration	88 072	100,60	102,27	103,72	103,74	103,98	104,02	104,85	0,8	0,8	4,2	
11.1 - Services de restauration	82 189	100,64	102,37	103,85	103,87	104,13	104,17	105,06	0,9	0,9	4,4	
11.1.1 - Restaurants, cafés et similaires	73 473	100,72	102,63	103,17	103,19	103,48	103,53	104,53	1,0	1,0	3,8	
11.1.2 - Cantines	8 716	100,00	100,19	109,54	109,54	109,54	109,54	109,54	-	-	9,5	
11.2 - Services d'hébergement	5 883	100,00	100,87	101,93	101,93	101,93	101,83	101,83	-	-	1,8	
11.2.0 - Services d'hébergement	5 883	100,00	100,87	101,93	101,93	101,93	101,83	101,83	-	-	1,8	
12 - Autres biens et services	78 141	100,11	100,15	101,32	101,36	101,19	101,17	101,03	-0,1	-0,1	0,9	
12.1 - Soins personnels	21 754	100,12	100,13	100,31	100,41	100,19	100,23	101,21	1,0	1,0	1,1	
12.1.1 - Salons de coiffure et esthétique corporelle	5 086	99,05	100,39	100,43	100,43	100,81	100,81	101,28	0,5	0,5	2,2	
12.1.2 - Appareils électriques pour les soins personnels et autres appareils	1 476	97,82	94,78	95,19	95,18	95,12	95,43	95,24	-0,2	-0,2	-2,6	
12.1.3 - Pendentif en or blanc avec une perle de diamètre de 9 mm en forme	15 192	100,71	100,58	100,78	100,93	100,49	100,52	101,79	1,3	1,3	1,1	
12.3 - Effets personnels non définis ailleurs	5 791	100,97	96,19	96,44	96,45	94,97	94,53	89,01	-5,8	-5,8	-11,8	
12.3.1 - Articles de bijouterie, de joaillerie et d'horlogerie	2 949	101,74	96,53	96,82	96,82	93,84	93,20	82,46	-11,5	-11,5	-19,0	
12.3.2 - Autres effets personnels	2 842	100,20	95,87	96,09	96,11	96,11	95,87	95,52	-0,4	-0,4	-4,7	
12.4 - Protection sociale	1 126	100,00	101,88	101,11	101,99	101,99	101,99	101,99	-	-	2,0	
12.4.0 - Protection sociale	1 126	100,00	101,88	101,11	101,99	101,99	101,99	101,99	-	-	2,0	
12.5 - Assurances	46 351	100,00	100,61	102,49	102,49	102,49	102,49	102,49	-	-	2,5	
12.5.2 - Assurances liées au logement	5 572	100,00	100,32	100,48	100,48	100,48	100,48	100,48	-	-	0,5	
12.5.3 - Assurances liées à la santé	3 641	100,00	110,39	111,08	111,08	111,08	111,08	111,08	-	-	11,1	
12.5.4 - Assurances liées aux transports	34 606	100,00	99,77	102,18	102,18	102,18	102,18	102,18	-	-	2,2	
12.5.5 - Autres assurances	2 532	100,00	100,00	100,00	100,00	100,00	100,00	100,00	-	-	-	
12.7 - Heure de main d oeuvre pour réparation pour un appareil audio visuel p	3 119	100,18	100,21	100,21	100,21	100,21	100,21	100,21	-	-	-	
12.7.0 - Autres services non définis ailleurs	3 119	100,18	100,21	100,21	100,21	100,21	100,21	100,21	-	-	-	

RÉSULTATS DÉTAILLÉS EN NOMENCLATURE IPC

- BASE 100 DÉCEMBRE 2007 -

Grands groupes Groupes Postes	Pondération	Indice							Variations en %			
		2008							2009	Sur 1 mois	Depuis le 1er janvier	Gliss. sur 12 mois
		Jan	Aou	Sep	Oct	Nov	Dec	Jan				
0 - Indice général	1 000 000	99,51	103,07	103,14	103,24	102,94	103,43	102,60	-0,8	-0,8	3,1	
1 - Alimentation	255 507	100,73	105,01	104,97	104,49	104,16	104,27	105,16	0,9	0,9	4,4	
1.11 - Boulangerie Pâtisserie	33 250	100,55	103,70	103,39	103,64	103,52	103,34	103,65	0,3	0,3	3,1	
1.11.1 - Pain	11 785	100,00	108,35	108,35	108,35	108,35	108,35	108,35	-	-	8,3	
1.11.2 - Boulangerie fine	1 966	100,90	104,67	104,77	106,26	106,26	106,26	106,85	0,6	0,6	5,9	
1.11.3 - Pâtisserie fraîche sucrée ou salée	13 236	101,40	99,06	98,96	99,23	99,21	99,14	99,67	0,5	0,5	-1,7	
1.11.4 - Biscottes	431	99,96	106,44	108,16	110,23	110,23	110,71	111,50	0,7	0,7	11,5	
1.11.5 - Biscuits et gâteaux sucrés ou salés emballés	5 832	99,59	104,40	102,67	102,82	102,16	101,25	101,59	0,3	0,3	2,0	
1.12 - Autres produits à base de céréales	8 878	100,58	103,50	104,58	108,96	109,08	110,29	109,92	-0,3	-0,3	9,3	
1.12.1 - Farine	544	100,54	115,64	117,13	118,58	120,44	122,83	125,82	2,4	2,4	25,1	
1.12.2 - Semoule et flocons de petits déjeuners	3 097	101,01	102,41	101,02	102,46	102,74	105,31	103,11	-2,1	-2,1	2,1	
1.12.3 - Desserts instantanés	310	100,00	89,49	89,49	100,77	91,38	91,38	91,68	0,3	0,3	-8,3	
1.12.4 - Pâtes	1 695	102,05	120,56	120,70	121,46	123,07	124,58	124,79	0,2	0,2	22,3	
1.12.5 - Riz	3 232	99,70	97,61	101,20	109,24	109,29	109,22	109,62	0,4	0,4	10,0	
1.13 - Viandes de boucherie	18 623	100,13	100,98	99,29	99,86	101,02	99,32	95,41	-3,9	-3,9	-4,7	
1.13.1 - Bœuf à rôtir	8 168	100,59	103,86	101,44	102,12	103,91	97,67	91,90	-5,9	-5,9	-8,6	
1.13.2 - Bœuf à braiser ou à bouillir	4 176	98,93	87,33	88,11	85,90	85,34	88,35	89,22	1,0	1,0	-9,8	
1.13.3 - Bœuf haché	209	107,76	125,25	123,39	124,84	127,93	127,13	125,12	-1,6	-1,6	16,1	
1.13.4 - Veau à rôtir	2 335	101,59	124,70	123,43	123,60	127,97	132,17	117,49	-11,1	-11,1	15,6	
1.13.5 - Veau à braiser ou à bouillir	410	96,88	88,35	88,35	90,09	85,54	85,38	75,79	-11,2	-11,2	-21,8	
1.13.6 - Mouton à rôtir	2 416	98,63	95,08	91,72	92,72	94,28	96,27	96,59	0,3	0,3	-2,1	
1.13.7 - Mouton à braiser ou à bouillir	909	102,54	99,42	95,34	106,57	104,52	97,10	103,06	6,1	6,1	0,5	
1.14 - Viandes de porc et charcuterie	13 575	97,89	100,39	101,74	100,76	102,46	101,46	101,63	0,2	0,2	3,8	
1.14.1 - Porc frais, congelé ou fumé	4 111	98,00	101,73	103,04	101,68	105,37	101,83	102,74	0,9	0,9	4,8	
1.14.2 - Jambon	3 803	98,83	99,21	99,35	98,83	98,60	98,50	99,50	1,0	1,0	0,7	
1.14.3 - Pâtés	1 548	97,02	99,37	98,76	93,65	99,10	98,29	95,21	-3,1	-3,1	-1,9	
1.14.4 - Saucisson	2 359	98,50	98,13	100,30	99,47	97,64	100,22	97,91	-2,3	-2,3	-0,6	
1.14.5 - Saucisse	1 754	95,60	103,35	108,00	110,23	114,02	111,01	113,77	2,5	2,5	19,0	
1.15 - Volailles, lapins et gibiers	11 809	96,52	102,58	103,46	104,98	105,42	108,36	109,71	1,2	1,2	13,7	
1.15.1 - Poulet entier ou en morceaux frais ou congelé	10 082	94,64	104,86	105,92	107,71	108,04	110,84	112,30	1,3	1,3	18,7	
1.15.2 - Autre volaille fraîche, congelée ou fumée	1 727	106,83	81,77	81,72	81,83	82,72	86,05	86,73	0,8	0,8	-18,8	
1.16 - Autres produits contenant de la viande	7 588	100,61	101,11	100,61	98,58	98,97	98,05	102,10	4,1	4,1	1,5	
1.16.1 - Plats cuisinés à base de viande	1 073	100,00	96,64	96,64	96,64	96,64	96,64	96,64	-	-	-3,4	
1.16.2 - Conserves à base de viande	4 971	101,83	102,63	103,73	104,10	104,44	104,64	108,61	3,8	3,8	6,7	
1.16.3 - Triperie	1 544	97,27	99,32	93,47	82,56	83,37	78,34	85,41	9,0	9,0	-12,2	
1.17 - Produits de la pêche	25 659	106,79	130,37	126,21	122,09	113,31	115,32	125,55	8,9	8,9	17,6	
1.17.1 - Poisson frais	15 250	108,27	132,38	127,05	119,62	116,93	114,32	131,87	15,4	15,4	21,8	
1.17.2 - Crustacés et autres mollusques frais ou congelés	8 212	106,65	134,38	130,61	130,78	108,55	119,27	119,59	0,3	0,3	12,1	
1.17.3 - Produits surgelés de la pêche	505	89,16	101,36	107,46	110,91	110,91	103,20	104,03	0,8	0,8	16,7	
1.17.4 - Conserves à base de poisson	1 692	99,24	97,37	97,73	97,52	100,26	100,97	102,11	1,1	1,1	2,9	
1.18 - Laits et fromages	19 504	101,56	105,80	105,71	105,07	105,18	104,38	102,27	-2,0	-2,0	0,7	
1.18.1 - Lait frais et longue conservation	3 797	101,18	105,62	105,88	103,51	105,68	103,99	95,75	-7,9	-7,9	-5,4	
1.18.2 - Lait en conserve	3 005	101,19	107,52	107,46	108,27	109,26	109,89	110,19	0,3	0,3	8,9	
1.18.3 - Crème fraîche	1 009	106,12	118,91	120,38	121,86	115,95	116,11	116,13	-	-	9,4	
1.18.4 - Yaourts et laits gélifiés	4 007	100,11	101,83	102,40	100,37	101,40	102,26	102,87	0,6	0,6	2,8	
1.18.5 - Fromages blancs et petits suisses	678	97,69	101,64	101,12	99,82	100,33	99,88	101,14	1,3	1,3	3,5	
1.18.6 - Fromages	7 008	102,59	106,26	105,43	105,75	104,54	102,50	100,45	-2,0	-2,0	-2,1	
1.19 - Œufs	3 346	100,12	101,79	101,56	100,88	100,63	100,25	100,32	0,1	0,1	0,2	
1.19.1 - Œufs	3 346	100,12	101,79	101,56	100,88	100,63	100,25	100,32	0,1	0,1	0,2	
1.20 - Beurres et corps gras	7 316	100,84	111,72	111,99	112,01	112,80	112,86	112,74	-0,1	-0,1	11,8	
1.20.1 - Beurre	2 397	100,37	122,28	120,26	119,62	119,28	118,82	118,46	-0,3	-0,3	18,0	
1.20.2 - Huile d'olive	304	104,54	102,18	108,61	109,21	100,70	102,29	107,03	4,6	4,6	2,4	
1.20.3 - Huile d'arachide	864	101,41	121,36	123,88	125,06	129,89	132,69	133,29	0,5	0,5	31,4	
1.20.4 - Autres huiles alimentaires	963	103,05	118,26	120,04	118,85	123,83	122,92	121,03	-1,5	-1,5	17,4	
1.20.5 - Corps gras d'origine végétale ou animale	2 788	99,99	101,05	101,29	101,76	101,91	101,75	101,68	-0,1	-0,1	1,7	
1.21 - Légumes	20 934	100,57	99,20	96,88	94,45	94,12	96,18	96,76	0,6	0,6	-3,8	
1.21.1 - Légumes frais	15 465	100,12	97,94	94,98	91,52	90,82	92,83	93,43	0,7	0,7	-6,7	
1.21.2 - Légumes surgelés	1 884	105,61	99,34	97,34	97,34	98,32	100,08	98,57	-1,5	-1,5	-6,7	
1.21.3 - Légumes secs	535	98,62	110,03	109,60	112,80	113,05	118,70	123,39	3,9	3,9	25,1	
1.21.4 - Légumes en conserve	3 050	100,05	104,18	104,88	105,52	106,27	108,17	109,24	1,0	1,0	9,2	
1.22 - Fruits	10 569	99,58	97,08	101,13	102,01	104,13	103,55	103,84	0,3	0,3	4,3	
1.22.1 - Fruits frais	7 495	99,11	93,97	99,29	100,61	103,29	102,38	102,60	0,2	0,2	3,5	
1.22.2 - Fruits secs	806	101,59	102,16	99,37	102,29	102,54	102,59	101,73	-0,8	-0,8	0,1	
1.22.3 - Fruits en conserve	579	99,77	100,86	98,45	99,07	99,15	100,84	101,19	0,3	0,3	1,4	
1.22.4 - Confitures	1 689	100,84	109,04	112,35	110,15	111,08	111,05	112,25	1,1	1,1	11,3	
1.23 - Sucres et produits à base de sucre	6 746	99,03	101,73	103,20	103,29	104,24	103,29	103,79	0,5	0,5	4,8	
1.23.1 - Sucres	1 113	100,27	103,97	101,68	101,41	101,99	100,58	99,67	-0,9	-0,9	-0,6	
1.23.2 - Confiserie à base de sucre	1 744	100,67	102,33	107,95	107,65	109,00	106,62	107,84	1,1	1,1	7,1	
1.23.3 - Chocolats	2 061	96,08	99,09	99,48	100,24	100,99	101,09	100,94	-0,2	-0,2	5,1	
1.23.4 - Cacao et préparations chocolatées	1 114	100,40	102,30	103,64	101,61	103,55	103,15	104,46	1,3	1,3	4,1	
1.23.5 - Confiserie à base de chocolat	714	99,58	103,08	103,29	106,20	105,88	105,24	106,84	1,5	1,5	7,3	

RÉSULTATS DÉTAILLÉS EN NOMENCLATURE IPC (SUITE 1)

- BASE 100 DÉCEMBRE 2007 -

Grands groupes Groupes Postes	Pondération	Indice							Variations en %		
		2008							2009		
		Jan	Aou	Sep	Oct	Nov	Dec	Jan	Sur 1 mois	Depuis le 1er janvier	Gliss. sur 12 mois
0 - Indice général	1 000 000	99,51	103,07	103,14	103,24	102,94	103,43	102,60	-0,8	-0,8	3,1
1 - Alimentation	255 507	100,73	105,01	104,97	104,49	104,16	104,27	105,16	0,9	0,9	4,4
1.24 - Produits alimentaires divers	15 712	99,18	107,08	107,91	106,65	107,68	106,63	108,15	1,4	1,4	9,0
1.24.1 - Epices et aromates	1 380	105,03	128,31	123,25	121,75	123,92	119,28	112,58	-5,6	-5,6	7,2
1.24.2 - Condiments	1 274	97,89	103,42	104,21	103,17	103,02	104,49	105,24	0,7	0,7	7,5
1.24.3 - Sel	299	100,79	101,09	101,66	100,66	100,77	100,77	100,77	-	-	-
1.24.4 - Vinaigre	252	102,74	104,83	105,98	105,98	105,98	106,61	105,92	-0,6	-0,6	3,1
1.24.5 - Sauces	3 653	99,46	101,21	101,38	100,75	101,18	102,21	102,81	0,6	0,6	3,4
1.24.6 - Potages préparés	2 459	100,49	103,18	101,22	102,66	102,46	102,36	103,58	1,2	1,2	3,1
1.24.7 - Crèmes glacées et sorbets	4 439	96,37	108,62	113,53	109,05	111,95	107,82	113,72	5,5	5,5	18,0
1.24.8 - Alimentation pour bébé	700	100,21	101,30	101,01	101,85	101,46	102,57	102,59	-	-	2,4
1.24.9 - Autres légumes transformés	1 256	99,32	106,41	107,70	108,28	108,72	108,68	109,44	0,7	0,7	10,2
1.25 - Boissons alcoolisées	24 599	100,66	101,11	102,20	102,43	102,72	102,59	102,90	0,3	0,3	2,2
1.25.1 - Vins de consommation courante	4 175	100,21	98,61	100,40	100,15	101,88	101,77	102,53	0,7	0,7	2,3
1.25.2 - Vins de qualité supérieure	5 615	101,51	102,45	103,44	104,12	102,96	102,44	103,34	0,9	0,9	1,8
1.25.3 - Bière	11 312	100,40	101,57	102,84	102,90	103,43	103,43	103,36	-0,1	-0,1	3,0
1.25.4 - Apéritifs alcoolisés	726	101,25	99,26	99,95	100,35	100,09	100,36	99,53	-0,8	-0,8	-1,7
1.25.5 - Liqueurs et autres spiritueux	2 771	100,54	100,90	100,51	101,24	101,37	101,32	101,68	0,4	0,4	1,1
1.26 - Cafés et thés	3 434	101,36	101,34	103,43	103,44	103,52	103,69	104,08	0,4	0,4	2,7
1.26.1 - Café torréfié	1 078	102,49	103,61	101,93	102,55	102,27	102,34	104,28	1,9	1,9	1,7
1.26.2 - Café soluble	1 967	100,77	99,77	104,24	103,95	104,15	104,34	104,32	-	-	3,5
1.26.3 - Thé	389	101,17	102,28	102,65	102,57	103,02	103,31	101,48	-1,8	-1,8	0,3
1.27 - Autres boissons non alcoolisées	23 965	100,39	101,62	103,23	102,99	103,56	103,43	103,24	-0,2	-0,2	2,8
1.27.1 - Eaux minérales	9 269	100,84	103,19	105,65	104,66	106,15	105,17	106,67	1,4	1,4	5,8
1.27.2 - Jus de fruits ou de légumes	5 605	100,18	100,65	102,88	102,84	102,31	103,09	103,37	0,3	0,3	3,2
1.27.3 - Sirop	1 233	100,18	100,07	99,17	99,33	99,50	99,88	101,32	1,4	1,4	1,1
1.27.4 - Sodas et limonades	7 858	100,05	100,74	101,33	101,74	102,07	102,21	99,48	-2,7	-2,7	-0,6
2 - Produits manufacturés	347 224	100,04	102,54	102,41	102,44	102,20	101,02	100,35	-0,7	-0,7	0,3
2.31 - Vêtements de dessus pour hommes et jeunes gens	3 816	99,54	100,70	98,57	98,21	99,28	99,18	95,94	-3,3	-3,3	-3,6
2.31.1 - Pantalons et shorts pour hommes et jeunes gens	1 865	99,24	102,44	102,35	101,61	100,84	100,62	95,92	-4,7	-4,7	-3,3
2.31.2 - Chemises et tee-shirt pour hommes et jeunes gens	1 483	99,77	98,86	93,65	93,63	97,21	97,21	95,90	-1,3	-1,3	-3,9
2.31.3 - Autres vêtements de dessus pour hommes et jeunes gens	468	100,00	100,00	100,00	100,00	100,00	100,00	96,14	-3,9	-3,9	-3,9
2.32 - Vêtements de dessus pour femmes et jeunes filles	5 776	96,12	87,17	86,50	86,06	86,25	86,27	82,01	-4,9	-4,9	-14,7
2.32.1 - Pantalons et shorts pour femmes et jeunes filles	907	95,11	93,61	93,62	91,48	91,48	91,48	83,26	-9,0	-9,0	-12,5
2.32.2 - Jupes	316	94,81	94,31	94,31	92,05	92,05	91,56	74,27	-18,9	-18,9	-21,7
2.32.3 - Robes	2 288	95,62	86,64	84,92	84,92	85,17	85,31	79,65	-6,6	-6,6	-16,7
2.32.4 - Chemisiers et tee-shirt pour femmes et jeunes filles	2 265	97,23	82,79	82,71	82,71	82,94	82,94	82,94	-	-	-14,7
2.33 - Vêtements de dessus pour enfants	10 407	98,80	100,38	98,89	96,23	98,44	98,80	98,96	0,2	0,2	0,2
2.33.1 - Pantalons et shorts pour enfant	910	99,27	96,66	96,86	83,86	90,12	86,38	86,14	-0,3	-0,3	-13,2
2.33.2 - Robes et jupes pour enfant	2 726	94,29	100,15	94,04	93,07	99,79	100,50	100,50	-	-	6,6
2.33.3 - Chemises et tee-shirts pour enfant	6 771	100,54	100,78	100,87	99,00	98,86	99,66	99,93	0,3	0,3	-0,6
2.34 - Lingerie, bonneterie pour hommes	448	100,53	96,93	96,93	96,93	96,93	96,93	96,93	-	-	-3,6
2.34.2 - Sous vêtements pour homme	448	100,53	96,93	96,93	96,93	96,93	96,93	96,93	-	-	-3,6
2.35 - Lingerie, bonneterie pour femmes	662	100,55	93,53	93,53	93,53	93,53	93,53	93,53	-	-	-7,0
2.35.1 - Autres sous vêtements pour femme	176	100,00	98,74	98,74	98,74	98,74	98,74	98,74	-	-	-1,3
2.35.2 - Soutien gorge	486	100,73	91,21	91,21	91,21	91,21	91,21	91,21	-	-	-9,5
2.36 - Lingerie, bonneterie pour enfants	473	93,47	91,14	91,14	91,14	89,22	89,22	88,11	-1,2	-1,2	-5,7
2.36.2 - Sous vêtements pour enfant	473	93,47	91,14	91,14	91,14	89,22	89,22	88,11	-1,2	-1,2	-5,7
2.37 - Vêtements de travail, de sport	983	100,31	96,88	96,40	93,93	92,74	92,74	92,64	-0,1	-0,1	-7,6
2.37.2 - Vêtements de sport	983	100,31	96,88	96,40	93,93	92,74	92,74	92,64	-0,1	-0,1	-7,6
2.38 - Accessoires du vêtement	322	101,10	97,91	97,91	98,19	97,64	97,64	100,71	3,1	3,1	-0,4
2.38.1 - Chapeaux	220	102,92	103,71	103,71	103,71	102,86	102,86	108,19	5,2	5,2	5,1
2.38.2 - Ceintures	102	97,74	86,12	86,12	86,92	86,92	86,92	85,81	-1,3	-1,3	-12,2
2.39 - Articles chaussants	5 231	98,26	93,16	92,64	91,56	91,99	91,66	88,74	-3,2	-3,2	-9,7
2.39.1 - Chaussures pour homme	1 726	96,95	100,58	99,23	99,32	99,32	98,85	96,77	-2,1	-2,1	-0,2
2.39.2 - Chaussures pour femme	1 361	102,65	97,98	97,58	94,48	96,13	96,13	88,56	-7,9	-7,9	-13,7
2.39.3 - Chaussures pour enfant	2 144	96,61	83,88	83,97	83,21	83,21	82,79	82,15	-0,8	-0,8	-15,0
2.41 - Tissus, fils et mercerie	998	100,08	99,31	98,79	98,79	99,71	99,50	99,50	-	-	-0,6
2.41.1 - Tissus d'habillement	777	100,00	100,66	99,99	99,99	100,66	100,66	100,66	-	-	0,7
2.41.2 - Produits de mercerie	221	100,35	94,61	94,61	94,61	96,39	95,46	95,46	-	-	-4,9
2.42 - Linge de maison, textiles d'ameublement	2 008	100,21	102,02	101,60	101,97	100,06	99,13	99,04	-0,1	-0,1	-1,2
2.42.1 - Linge de maison	1 803	100,23	102,12	101,66	102,07	101,87	100,83	100,73	-0,1	-0,1	0,5
2.42.2 - Tissus d'ameublement	205	100,00	101,04	101,04	101,04	84,18	84,18	84,18	-	-	-15,8
2.51 - Mobilier	6 703	101,68	93,77	93,63	91,07	88,79	90,04	88,13	-2,1	-2,1	-13,3
2.51.1 - Articles d'ameublement	4 636	100,40	90,79	90,55	86,89	84,00	85,75	83,08	-3,1	-3,1	-17,3
2.51.2 - Literie	1 153	105,40	100,24	100,24	100,24	99,24	99,24	99,24	-	-	-5,8
2.51.3 - accessoires de mobilier	914	103,93	102,16	102,40	102,81	102,38	102,38	102,38	-	-	-1,5
2.52 - Tapis, revêtements de sol	666	100,68	98,15	98,15	99,98	98,86	99,63	100,81	1,2	1,2	0,1
2.52.1 - Tapis, natte ou peue	183	100,44	100,02	100,02	100,02	100,02	100,02	104,47	4,5	4,5	4,0
2.52.2 - Revêtement de sol	483	100,77	97,40	97,40	99,89	95,64	99,41	99,41	-	-	-1,3

RÉSULTATS DÉTAILLÉS EN NOMENCLATURE IPC (SUITE 2)

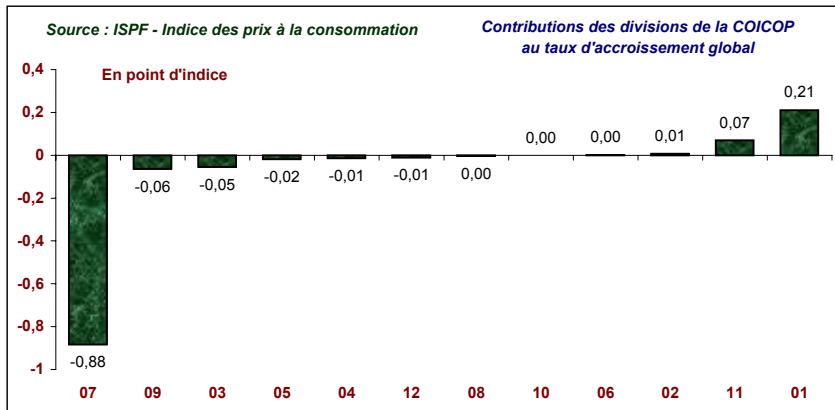
- BASE 100 DÉCEMBRE 2007 -

Grands groupes Groupes Postes	Pondération	Indice							Variations en %			
		2008							2009	Sur 1 mois	Depuis le 1er janvier	Gliss. sur 12 mois
		Jan	Aou	Sep	Oct	Nov	Dec	Jan				
0 - Indice général	1 000 000	99,51	103,07	103,14	103,24	102,94	103,43	102,60	-0,8	-0,8	3,1	
2 - Produits manufacturés	347 224	100,04	102,54	102,41	102,44	102,20	101,02	100,35	-0,7	-0,7	0,3	
2.53 - Gros appareils ménagers	7 604	102,08	97,28	96,37	95,66	96,61	96,41	95,65	-0,8	-0,8	-6,3	
2.53.1 - Cuisinières	1 454	103,07	107,48	107,48	104,80	108,70	108,70	108,70	-	-	5,5	
2.53.2 - Réfrigérateurs et congélateurs	3 390	100,01	90,16	90,26	90,26	89,70	89,70	89,70	-	-	-10,3	
2.53.3 - Machines à laver	1 743	106,34	106,16	100,79	100,79	99,75	99,75	97,07	-2,7	-2,7	-8,7	
2.53.4 - Aspirateur	304	98,61	96,81	97,89	97,89	97,89	97,89	97,89	-	-	-0,7	
2.53.5 - Machine à coudre	184	99,50	93,58	93,58	83,89	96,17	88,34	88,34	-	-	-11,2	
2.53.6 - Autres gros appareils électro ménagers	529	103,45	94,79	97,13	97,13	103,65	103,65	100,98	-2,6	-2,6	-2,4	
2.54 - Petits appareils ménagers électriques	1 094	100,41	105,36	105,42	106,05	106,05	106,05	105,52	-0,5	-0,5	5,1	
2.54.1 - Fer à repasser	119	100,74	95,65	95,65	95,65	95,65	95,65	95,65	-	-	-5,1	
2.54.2 - Petit électro ménager	739	100,89	107,84	107,84	108,60	108,60	108,60	107,74	-0,8	-0,8	6,8	
2.54.3 - Autre appareil électrique à usage domestique	236	98,82	103,39	103,64	104,20	104,20	104,20	104,35	0,1	0,1	5,6	
2.55 - Articles de ménage	7 043	99,26	99,20	99,64	99,85	100,40	101,24	101,50	0,3	0,3	2,3	
2.55.1 - Vaisselle	529	102,01	100,97	100,97	100,51	100,54	99,97	100,28	0,3	0,3	-1,7	
2.55.2 - Verrerie	597	100,55	96,92	96,22	96,22	96,97	96,97	96,97	-	-	-3,6	
2.55.3 - Ustensiles de cuisine	313	98,55	99,08	99,53	99,53	100,03	100,03	100,10	0,1	0,1	1,6	
2.55.4 - Article métallique d'équipement ménager	599	101,37	99,23	99,34	99,12	99,26	99,26	99,28	-	-	-2,1	
2.55.5 - Autres articles d'équipement ménager	3 200	98,79	100,05	101,84	101,96	101,98	102,23	102,73	0,5	0,5	4,0	
2.55.6 - Article plastique d'équipement ménager	1 805	98,28	97,82	96,52	97,29	99,01	102,01	102,01	-	-	3,8	
2.56 - Articles d'électricité, quincaillerie	12 566	102,16	102,52	102,14	102,17	102,28	102,35	102,88	0,5	0,5	0,7	
2.56.1 - Piles	776	94,44	94,49	94,43	94,49	94,49	94,49	91,26	-3,4	-3,4	-3,4	
2.56.2 - Ampoules et néons	259	101,04	94,77	94,77	94,77	94,77	94,71	89,83	-5,2	-5,2	-11,1	
2.56.3 - Autre petit matériel électrique	1 035	100,83	98,92	99,33	96,82	96,53	95,17	96,42	1,3	1,3	-4,4	
2.56.4 - Outillage et produits de quincaillerie	10 496	102,94	103,74	103,24	103,54	103,71	103,93	104,83	0,9	0,9	1,8	
2.57 - Savons de ménage, produits d'entretien	22 392	101,75	99,72	100,49	99,56	101,02	100,65	100,81	0,2	0,2	-0,9	
2.57.1 - Savons ménagers	1 633	101,97	105,66	105,77	106,38	106,86	106,67	108,42	1,6	1,6	6,3	
2.57.2 - Produits de nettoyage et détergents	4 392	105,63	101,19	101,82	100,03	101,01	103,17	103,81	0,6	0,6	-1,7	
2.57.3 - Lessives, assouplissants et autres produits d'entretien	13 324	100,76	99,27	100,33	99,32	101,41	100,04	99,78	-0,3	-0,3	-1,0	
2.57.4 - Désinfectants, insecticides et pièges à rongeurs	2 432	100,34	95,71	95,84	95,13	95,12	95,41	95,97	0,6	0,6	-4,4	
2.57.5 - Allumettes et bougies	611	100,91	101,40	101,40	103,35	103,35	103,35	103,35	-	-	2,4	
2.58 - Articles de toilette, de soins	20 198	100,28	99,90	99,97	100,14	99,80	99,85	100,83	1,0	1,0	0,5	
2.58.1 - Appareils électriques de soins individuels	481	99,55	91,77	91,77	91,77	91,77	91,77	91,77	-	-	-7,8	
2.58.2 - Articles métalliques de soins individuels	563	94,36	94,44	94,85	94,81	94,81	95,49	95,20	-0,3	-0,3	0,9	
2.58.3 - Autres articles de soins individuels	432	100,61	98,39	99,23	99,23	99,04	99,19	98,94	-0,3	-0,3	-1,7	
2.58.4 - Savons d'hygiène corporelle	1 518	100,38	100,86	101,85	101,11	99,94	100,27	100,56	0,3	0,3	0,2	
2.58.5 - Articles d'hygiène à base de papier, ouate, cellulose	6 591	100,77	102,22	102,15	103,13	103,01	103,01	104,19	1,1	1,1	3,4	
2.58.6 - Autres produits d'hygiène corporelle	6 934	100,69	98,99	99,27	98,86	98,26	98,26	99,86	1,6	1,6	-0,8	
2.58.7 - Produits pharmaceutiques et articles liés à la santé	2 724	99,44	99,49	99,08	99,37	99,37	99,37	99,40	-	-	-	
2.58.8 - Homéopathie et pharmacopée chinoise	955	100,05	98,80	97,67	97,89	97,89	97,89	98,62	0,7	0,7	-1,4	
2.59 - Véhicules	96 436	100,49	98,82	99,07	99,25	99,28	99,35	100,67	1,3	1,3	0,2	
2.59.1 - Véhicules automobiles	82 861	100,67	98,37	98,65	98,64	98,70	98,85	100,36	1,5	1,5	-0,3	
2.59.2 - Véhicules deux roues à moteur	2 775	97,03	98,98	98,98	100,82	100,67	100,67	100,89	0,2	0,2	4,0	
2.59.3 - Véhicules deux roues sans moteur	1 663	98,22	101,45	101,45	108,01	108,01	104,83	104,83	-	-	6,7	
2.59.4 - Pneumatiques	1 552	100,00	105,12	104,87	104,87	104,53	104,53	104,55	-	-	4,6	
2.59.5 - Autres accessoires automobiles	6 167	100,45	101,71	102,00	102,19	102,18	102,12	102,26	0,1	0,1	1,8	
2.59.6 - Matériel de navigation, accessoires et entretien	1 418	100,03	101,49	101,49	101,49	101,49	101,49	101,49	-	-	1,5	
2.61 - Articles de papeterie	3 237	96,21	102,02	101,68	101,90	101,46	102,03	101,90	-0,1	-0,1	5,9	
2.61.1 - Papiers, cahiers et enveloppes	889	100,58	102,86	106,45	106,45	105,28	105,28	104,44	-0,8	-0,8	3,8	
2.61.2 - Stylos, crayons et recharges	875	99,83	95,21	94,46	94,64	94,71	96,07	96,45	0,4	0,4	-3,4	
2.61.3 - Autres articles de papeterie	1 473	91,72	104,72	102,20	102,58	102,29	102,71	102,72	-	-	12,0	
2.62 - Livres, journaux	7 306	100,31	101,40	101,44	101,52	103,66	104,45	104,56	0,1	0,1	4,2	
2.62.1 - Livres non scolaires	2 283	100,31	101,39	101,54	101,43	101,28	101,19	101,17	-	-	0,9	
2.62.2 - Journaux, revues, périodiques	4 523	100,24	101,23	101,23	101,42	104,83	106,14	106,32	0,2	0,2	6,1	
2.62.3 - Autres articles d'imprimerie	500	100,96	103,02	102,80	102,80	103,86	104,08	104,07	-	-	3,1	
2.63 - Photo optique non médicale	1 223	99,97	113,59	115,60	114,76	110,96	110,14	110,31	0,2	0,2	10,4	
2.63.1 - Matériel de prise de vue	556	101,87	128,05	126,48	124,34	124,42	122,34	121,85	-0,4	-0,4	19,6	
2.63.4 - Support vidéo enregistré ou non	667	98,23	99,51	103,65	103,65	97,61	97,61	98,18	0,6	0,6	-	
2.64 - Articles électro acoustiques	5 881	100,37	95,66	94,68	94,41	93,88	93,10	91,71	-1,5	-1,5	-8,6	
2.64.2 - Matériel audio visuel	1 628	100,72	89,59	89,59	89,16	87,76	87,76	87,29	-0,5	-0,5	-13,3	
2.64.3 - Autre appareil électro acoustique	1 139	100,67	100,80	100,80	100,80	100,80	101,14	97,26	-3,8	-3,8	-3,4	
2.64.4 - Support musical enregistré ou non	1 864	99,54	100,00	97,65	97,54	98,42	99,63	99,63	-	-	0,1	
2.64.5 - Téléphones et téléphones cellulaires	1 250	100,84	93,77	92,57	92,08	90,23	84,49	81,76	-3,2	-3,2	-18,9	
2.65 - Autres articles de loisir	21 214	96,44	97,16	97,28	100,73	100,57	100,68	97,17	-3,5	-3,5	0,8	
2.65.1 - Articles de jardin et de jardinage	8 285	96,17	99,27	99,17	108,51	108,32	108,83	101,75	-6,5	-6,5	5,8	
2.65.2 - Articles de sport et de pêche	2 142	99,19	93,22	93,22	92,59	90,20	92,59	90,27	-2,5	-2,5	-9,0	
2.65.3 - Articles de camping	315	101,68	98,45	97,73	97,73	97,73	97,73	97,73	-	-	-3,9	
2.65.4 - Jeux et jouets	2 442	86,31	112,27	111,75	111,87	111,89	108,11	103,12	-4,6	-4,6	19,5	
2.65.5 - Matériel informatique	2 793	101,57	80,21	80,41	79,26	79,08	79,22	77,55	-2,1	-2,1	-23,6	
2.65.6 - Instruments de musique	571	69,62	64,21	64,21	64,21	64,31	64,31	64,31	-	-	-7,6	
2.65.7 - Articles destinés à l'entretien des animaux domestiques	4 666	100,95	100,51	101,39	101,59	102,35	102,52	103,58	1,0	1,0	2,6	

RÉSULTATS DÉTAILLÉS EN NOMENCLATURE IPC (SUITE 3)

- BASE 100 DÉCEMBRE 2007 -

Grands groupes Groupes Postes	Pondération	Indice							Variations en %		
		2008						2009	Sur 1 mois	Depuis le 1er janvier	Gliss. sur 12 mois
		Jan	Aou	Sep	Oct	Nov	Dec	Jan			
0 - Indice général	1 000 000	99,51	103,07	103,14	103,24	102,94	103,43	102,60	-0,8	-0,8	3,1
2 - Produits manufacturés	347 224	100,04	102,54	102,41	102,44	102,20	101,02	100,35	-0,7	-0,7	0,3
2.66 - Combustibles, énergie	86 799	100,00	114,14	113,61	113,62	112,14	107,27	104,88	-2,2	-2,2	4,9
2.66.1 - Combustibles solides	221	100,00	103,84	103,84	105,57	101,36	101,36	101,36	-	-	1,4
2.66.2 - Pétrole et fuels	5 252	100,00	122,40	122,40	122,40	120,00	105,60	100,00	-5,3	-5,3	-
2.66.3 - Carburant	28 580	100,00	118,82	118,82	118,82	114,81	102,63	99,93	-2,6	-2,6	-0,1
2.66.4 - Gaz	8 888	100,00	111,36	111,36	111,36	111,36	111,36	100,00	-10,2	-10,2	-
2.66.5 - Electricité	43 858	100,00	110,71	109,67	109,67	109,67	109,67	109,67	-	-	9,7
2.67 - Tabacs	9 947	100,00	99,82	99,84	99,84	99,84	99,62	99,60	-	-	-0,4
2.67.1 - Cigares et cigarettes	7 715	100,00	99,87	99,87	99,87	99,87	99,58	99,58	-	-	-0,4
2.67.2 - Tabacs et papier à cigarettes	2 232	100,00	99,65	99,75	99,75	99,75	99,75	99,64	-0,1	-0,1	-0,4
2.68 - Produits manufacturés divers	5 791	100,97	96,19	96,44	96,45	94,97	94,53	89,01	-5,8	-5,8	-11,8
2.68.1 - Produits et services d'horlogerie et de bijouterie	2 949	101,74	96,53	96,82	96,82	93,84	93,20	82,46	-11,5	-11,5	-19,0
2.68.2 - Effets personnels	1 467	98,99	94,01	94,40	94,44	94,44	94,67	94,02	-0,7	-0,7	-5,0
2.68.3 - Articles pour bébé	280	108,01	91,88	92,03	92,03	92,03	88,01	88,01	-	-	-18,5
2.68.4 - Articles funéraires	1 095	100,00	99,26	99,26	99,26	99,26	99,26	99,26	-	-	-0,7
3 - Services	397 269	98,28	102,30	102,62	103,15	102,81	104,99	102,95	-1,9	-1,9	4,8
3.71 - Loyer, eau	109 959	100,07	100,59	100,51	100,60	100,83	100,77	101,47	0,7	0,7	1,4
3.71.1 - loyers d'habitation	101 297	100,02	100,54	100,46	100,56	100,80	100,74	100,93	0,2	0,2	0,9
3.71.2 - Dépenses connexes à l'habitation	8 662	100,58	101,14	101,14	101,14	101,14	101,14	107,83	6,6	6,6	7,2
3.72 - Réparation et entretien de logements et d'appareils ménagers	7 042	100,00	99,91	100,08	100,08	100,08	100,08	100,08	-	-	0,1
3.72.1 - Réparations et entretien du logement	6 898	100,00	99,91	100,09	100,09	100,09	100,09	100,09	-	-	0,1
3.72.2 - Réparation d'appareils électroménagers	144	100,00	100,00	100,00	100,00	100,00	100,00	100,00	-	-	-
3.73 - Ressemelage, nettoyage, teinturerie	1 402	100,36	111,14	111,14	111,14	111,14	118,63	118,80	0,1	0,1	18,4
3.73.2 - Nettoyage, repassage, retouche	1 402	100,36	111,14	111,14	111,14	111,14	118,63	118,80	0,1	0,1	18,4
3.74 - Soins personnels	5 086	99,05	100,39	100,43	100,43	100,81	100,81	101,28	0,5	0,5	2,2
3.74.1 - Soins capillaires pour homme	1 262	98,38	99,16	99,16	99,16	99,31	99,31	99,43	0,1	0,1	1,1
3.74.2 - Soins capillaires et esthétiques pour femme	3 824	99,28	100,80	100,86	100,86	101,32	101,32	101,90	0,6	0,6	2,6
3.75 - Services de santé	4 961	100,00	100,75	101,00	101,00	101,00	101,00	101,00	-	-	1,0
3.75.1 - Consultation médicale	3 511	100,00	101,05	101,40	101,40	101,40	101,40	101,40	-	-	1,4
3.75.2 - Frais d'hospitalisation	319	100,00	100,10	100,10	100,10	100,10	100,10	100,10	-	-	0,1
3.75.3 - Soins dentaire	1 131	100,00	100,00	100,00	100,00	100,00	100,00	100,00	-	-	-
3.76 - Transports publics	44 711	85,50	100,28	97,78	101,35	96,23	112,43	93,85	-16,5	-16,5	9,8
3.76.1 - Transports en commun zone urbaine	869	100,00	100,00	100,00	100,00	100,00	100,00	100,00	-	-	-
3.76.2 - Transports en commun hors zone urbaine	847	100,00	100,00	100,00	100,00	100,00	100,00	100,00	-	-	-
3.76.3 - Transport par taxi	154	100,00	103,24	103,24	103,24	103,24	103,24	103,24	-	-	3,2
3.76.4 - Location de véhicules	1 977	102,17	102,17	102,17	102,17	102,17	102,17	102,17	-	-	-
3.76.5 - Transport international	31 235	80,00	97,11	93,78	98,54	91,71	113,32	88,28	-22,1	-22,1	10,4
3.76.6 - Transport inter insulaire	9 629	100,75	110,46	110,46	110,46	110,46	110,46	111,55	1,0	1,0	10,7
3.77 - Services d'utilisation de véhicules privés	5 130	100,21	100,58	101,17	101,17	101,34	101,34	102,07	0,7	0,7	1,9
3.77.2 - Entretien et frais connexes au véhicule	5 130	100,21	100,58	101,17	101,17	101,34	101,34	102,07	0,7	0,7	1,9
3.78 - Postes et télécommunications	47 358	99,95	110,92	110,93	110,93	111,01	111,01	111,03	-	-	11,1
3.78.1 - Services postaux	1 412	103,76	104,17	104,35	104,35	104,35	104,35	104,91	0,5	0,5	1,1
3.78.2 - Frais d'installation et de communication téléphonique	45 946	99,84	111,11	111,11	111,11	111,20	111,20	111,20	-	-	11,4
3.79 - Frais d'enseignement	6 338	100,00	100,04	108,96	108,96	108,96	108,96	108,96	-	-	9,0
3.79.1 - Frais de scolarité	5 865	100,00	100,00	109,50	109,50	109,50	109,50	109,50	-	-	9,5
3.79.2 - Frais d'auto école	473	100,00	100,59	102,18	102,18	102,18	102,18	102,18	-	-	2,2
3.81 - Spectacles	12 831	100,00	99,61	99,67	99,67	99,67	99,66	99,66	-	-	-0,1
3.81.1 - Cinéma et location de supports filmographiques	9 774	100,00	99,41	99,41	99,41	99,41	99,41	99,66	-	-	-0,3
3.81.2 - Autres spectacles	3 057	100,00	100,24	100,51	100,51	100,51	100,51	100,51	-	-	0,5
3.82 - Hôtels, restaurants, cantines	86 214	100,60	102,30	103,77	103,80	104,04	104,08	104,91	0,8	0,8	4,3
3.82.1 - Hôtellerie	5 560	100,00	100,92	102,04	102,04	102,04	101,93	101,93	-	-	1,9
3.82.2 - Restauration	71 938	100,73	102,67	103,20	103,23	103,52	103,58	104,57	1,0	1,0	3,8
3.82.3 - Service de cantine	8 716	100,00	100,19	109,54	109,54	109,54	109,54	109,54	-	-	9,5
3.83 - Consommation dans les bars	1 535	100,28	101,06	101,69	101,59	101,52	101,52	102,49	1,0	1,0	2,2
3.83.1 - Consommation de boissons non alcoolisées	512	100,71	101,86	101,88	101,80	101,94	101,94	102,20	0,3	0,3	1,5
3.83.2 - Consommation de boissons alcoolisées	492	99,77	98,04	98,86	98,63	98,28	98,28	99,76	1,5	1,5	-
3.83.3 - Consommation de crèmes glacées	531	100,37	103,11	104,14	104,14	104,14	104,14	105,32	1,1	1,1	4,9
3.84 - Services de vacances, de sport	9 029	101,16	105,79	105,01	105,01	105,68	105,68	107,30	1,5	1,5	6,1
3.84.1 - Voyages et vacances	5 248	102,00	106,95	106,95	106,95	108,10	108,10	110,87	2,6	2,6	8,7
3.84.2 - Services liés aux loisirs	3 781	100,00	104,10	102,24	102,24	102,24	102,24	102,24	-	-	2,2
3.85 - Services divers	55 673	99,72	100,27	101,82	101,98	103,36	103,37	103,37	-	-	3,7
3.85.1 - Réparation de matériel audio visuel	536	100,00	100,00	100,00	99,50	100,00	101,53	101,53	-	-	1,5
3.85.2 - Travaux de photographie	971	82,81	83,30	83,30	90,19	90,19	90,19	90,19	-	-	8,9
3.85.3 - Assurances	46 351	100,00	100,61	102,49	102,49	102,49	102,49	102,49	-	-	2,5
3.85.4 - Autres services individuels	7 815	100,16	100,44	100,33	100,45	110,23	110,23	110,23	-	-	10,1

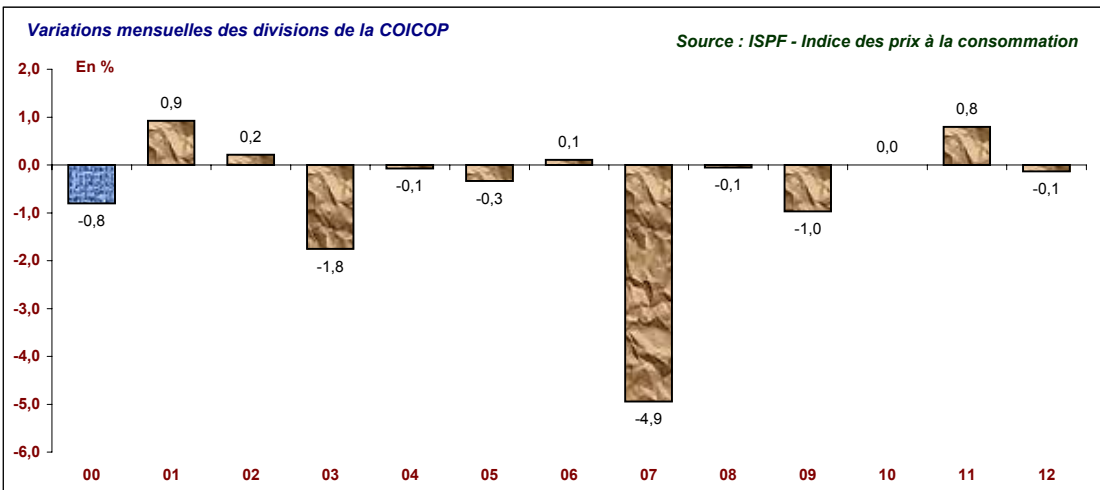


0 - Indice général

01 - Produits alimentaires et boissons non alcoolisées
02 - Boissons alcoolisées, tabac
03 - Articles d'habillement et articles chaussants
04 - Logement, eau, électricité, gaz et autres combustibles
05 - Ameublement, équipement ménager et entretien courant de la maison
06 - Santé
07 - Transports
08 - Communications
09 - Loisirs et culture
10 - Enseignement, Education
11 - Hôtellerie, cafés, restauration
12 - Autres biens et services

Information méthodologique

La contribution au taux de croissance se définit comme le rapport entre le taux de croissance pondéré de la division et le taux de croissance pondéré de l'indice général. Ce poids est alors ramené en point d'indice. Le taux de croissance des divisions n'est qu'une composante de l'évolution de l'indice général, sa pondération permet d'en spécifier l'importance. Les contributions peuvent être en valeur absolue supérieures à la variation de l'indice général car un taux de croissance peut être positif ou négatif. Des compensations s'effectuent alors entre variations positives et négatives. La somme des contributions en points donne la variation de l'indice général.



Plus fortes contributions à la hausse et à la baisse au niveau groupe

Contributions en point d'indice et variations en %

A la hausse	Contrib.	Var. Mens	Var. / Jan	Var / 12 mois
01.1 - Produits alimentaires	0,21	1,0	1,0	4,9
07.1 - Véhicules	0,13	1,5	1,5	-0,2
11.1 - Services de restauration	0,07	0,9	0,9	4,4
04.4 - Adduction d'eau et autres services relatifs au logement	0,06	5,0	5,0	5,5
12.1 - Soins personnels	0,02	1,0	1,0	1,1
04.1 - Loyers d'habitation réels	0,02	0,2	0,2	0,9
09.6 - Voyages à forfait	0,01	2,6	2,6	8,7
04.3 - Entretien et réparation du logement	0,01	0,7	0,7	1,6

A la baisse	Contrib.	Var. Mens	Var. / Jan	Var / 12 mois
07.3 - Services de transport	-0,73	-17,1	-17,1	10,2
07.2 - Utilisation des véhicules personnels	-0,10	-2,0	-2,0	0,5
04.5 - Électricité, gaz et autres combustibles	-0,09	-1,7	-1,7	8,0
09.3 - Autres articles et équipement de loisirs, jardins et animaux d'agrément	-0,07	-3,8	-3,8	6,3
03.1 - Articles d'habillement	-0,04	-1,5	-1,5	-3,5
12.3 - Effets personnels non définis ailleurs	-0,03	-5,8	-5,8	-11,8
03.2 - Articles chaussants	-0,02	-3,2	-3,2	-9,7
05.1 - Meubles, articles d'ameublement, tapis et autres revêtements de sol	-0,01	-2,3	-2,3	-14,2

Plus fortes contributions à la hausse et à la baisse au niveau classe

Contributions en point d'indice et variations en %

A la hausse	Contrib.	Variation mensuelle	Var. / Jan	Var / 12 mois
01.1.3 - Poisson	0,23	8,9	8,9	17,6
07.1.1 - Voitures particulières	0,13	1,5	1,5	-0,3
11.1.1 - Restaurants, cafés et similaires	0,07	1,0	1,0	3,8
01.1.7 - Légumes	0,03	1,3	1,3	-3,7
04.4.2 - Enlèvement des ordures	0,03	5,7	5,7	5,7
04.4.1 - Adduction d'eau	0,03	4,5	4,5	5,3
01.1.8 - Sucre, confitures, miel, chocolat et confiserie	0,03	2,4	2,4	10,5
04.1.1 - Loyers réels des locataires et sous-locataires	0,02	0,2	0,2	0,9

A la baisse	Contrib.	Variation mensuelle	Var. / Jan	Var / 12 mois
07.3.3 - Transport de voyageurs par air	-0,71	-20,1	-20,1	9,8
07.2.2 - Carburants et lubrifiants pour les véhicules personnels	-0,10	-3,0	-3,0	-0,3
04.5.2 - Gaz	-0,09	-10,2	-10,2	-
09.3.3 - Jardins, plantes et fleurs	-0,05	-8,2	-8,2	7,1
01.1.4 - Lait, fromages et œufs	-0,04	-1,8	-1,8	0,2
03.1.2 - Vêtements	-0,04	-1,7	-1,7	-5,1
12.3.1 - Articles de bijouterie, de joaillerie et d'horlogerie	-0,03	-11,5	-11,5	-19,0
01.1.2 - Viande	-0,02	-0,4	-0,4	2,6

Série de l'indice général : base 100 décembre 2007

	En indices												En %			
	Année	Jan	Fev	Mar	Avr	Mai	Jun	Jul	Aou	Sep	Oct	Nov	Dec	Var. Jan / Dec	Var sur Jan	Var / 12 mois
Indice général	2009	102,60												-0,8	-0,8	3,1
	2008	99,51	99,60	100,44	100,59	100,69	101,67	103,79	103,07	103,14	103,24	102,94	103,43	-0,5	-0,5	1,9
	2007	97,61	97,67	98,28	98,02	98,18	99,06	99,40	98,79	98,71	98,96	99,30	100,00	-0,5	-0,5	2,3
	2006	95,45	95,67	95,77	95,64	96,05	97,06	97,84	97,38	97,31	97,30	97,33	98,12	-0,4	-0,4	2,0

	En indices												En %			
	Année	Jan	Fev	Mar	Avr	Mai	Jun	Jul	Aou	Sep	Oct	Nov	Dec	Var. Jan / Dec	Var sur Jan	Var / 12 mois
Indice Ouvrier	2009	103,72												-0,1	-0,1	3,8
	2008	99,96	100,29	100,90	101,81	101,67	102,35	103,99	104,17	104,30	104,25	103,95	103,83	-	-	1,4
	2007	98,62	98,60	98,90	98,89	98,96	99,23	99,48	99,30	99,35	99,35	99,70	100,00	-0,1	-0,1	2,0
	2006	96,65	96,81	97,20	97,08	97,49	97,83	98,72	98,58	98,61	98,61	98,55	98,77	-0,6	-0,6	1,5

Séries d'indices agrégés : base 100 décembre 2007

	En indices												En %			
	Année	Jan	Fev	Mar	Avr	Mai	Jun	Jul	Aou	Sep	Oct	Nov	Dec	Var. Jan / Dec	Var sur Jan	Var / 12 mois
Indice hors tabac	2009	102,63												-0,8	-0,8	3,1
	2008	99,50	99,59	100,45	100,60	100,70	101,68	103,83	103,10	103,17	103,28	102,97	103,47	-0,5	-0,5	0,5
	2007	98,99	98,54	98,61	99,14	98,94	99,06	99,78	100,06	99,55	99,47	99,70	100,00	0,7	0,7	2,0
	2006	97,10	96,69	96,90	97,02	96,87	97,19	98,01	98,73	98,35	98,27	98,27	98,27	0,7	0,7	2,3

	En indices												En %			
	Année	Jan	Fev	Mar	Avr	Mai	Jun	Jul	Aou	Sep	Oct	Nov	Dec	Var. Jan / Dec	Var sur Jan	Var / 12 mois
Indice hors tabac et alcools	2009	102,63												-0,8	-0,8	3,2
	2008	99,47	99,56	100,44	100,59	100,69	101,69	103,89	103,15	103,20	103,30	102,98	103,49	-0,5	-0,5	0,4
	2007	99,09	99,11	99,20	99,32	99,49	99,51	99,49	99,51	99,55	99,58	99,72	100,00	0,3	0,3	1,6
	2006	97,51	97,61	97,61	97,68	97,64	97,98	98,13	98,72	98,73	98,83	98,76	98,83	0,3	0,3	1,6

	En indices												En %			
	Année	Jan	Fev	Mar	Avr	Mai	Jun	Jul	Aou	Sep	Oct	Nov	Dec	Var. Jan / Dec	Var sur Jan	Var / 12 mois
Indice hors transport aérien international	2009	103,17												0,2	0,2	2,9
	2008	100,27	100,42	100,89	101,45	101,28	101,54	102,92	103,30	103,49	103,39	103,35	102,99	0,3	0,3	1,3
	2007	98,99	98,53	98,60	99,12	98,93	99,06	99,78	100,07	99,55	99,47	99,70	100,00	0,7	0,7	1,6
	2006	97,46	97,03	97,23	97,30	97,16	97,31	98,04	98,74	98,34	98,27	98,26	98,26	0,7	0,7	2,3

Plus fortes variations mensuelles dans l'indice au niveau classe de la COICOP : base 100 décembre 2007

		2008						2009	En %		
		Jan	Aou	Sep	Oct	Nov	Dec	Jan	Var. Mens	Var sur Jan	Var / 12 mois
A la hausse	1 Poisson	106,79	130,37	126,21	122,09	113,31	115,32	125,55	8,9	8,9	17,6
	2 Enlèvement des ordures	100,00	100,00	100,00	100,00	100,00	100,00	105,65	5,7	5,7	5,7
	3 Adduction d'eau	100,82	101,61	101,61	101,61	101,61	101,61	106,19	4,5	4,5	5,3
	4 Voyages à forfait	102,00	106,95	106,95	106,95	108,10	108,10	110,87	2,6	2,6	8,7
	5 Sucre, confitures, miel, chocolat et confiserie	97,96	105,24	107,86	106,13	107,76	105,66	108,21	2,4	2,4	10,5
	6 Autres articles vestimentaires et accessoires du vêtement	100,80	96,64	96,64	96,81	97,20	96,82	98,65	1,9	1,9	-2,1
	7 Voitures particulières	100,67	98,37	98,65	98,64	98,70	98,85	100,36	1,5	1,5	-0,3
	8 Produits pour l'entretien et la réparation du logement	104,10	105,78	104,94	105,36	105,62	105,94	107,44	1,4	1,4	3,2
	9 Légumes	101,03	99,83	96,85	95,39	95,22	96,00	97,28	1,3	1,3	-3,7
	10 Pendentif en or blanc avec une perle de diamètre de 9 mm en forme de poire avec	100,71	100,58	100,78	100,93	100,49	100,52	101,79	1,3	1,3	1,1
	11 Tapis et autres revêtements de sol	100,68	98,15	98,15	99,98	96,86	99,63	100,81	1,2	1,2	0,1
	12 Animaux d'agrément et produits liés	100,95	100,51	101,39	101,59	102,35	102,52	103,58	1,0	1,0	2,6
	13 Restaurants, cafés et similaires	100,72	102,63	103,17	103,19	103,48	103,53	104,53	1,0	1,0	3,8
	14 Vin	100,90	100,77	102,08	102,35	102,46	102,12	102,95	0,8	0,8	2,0
	15 Entretien et réparation des véhicules personnels	100,22	100,61	101,24	101,24	101,41	101,41	102,17	0,8	0,8	2,0

		2008						2009	En %		
		Jan	Aou	Sep	Oct	Nov	Dec	Jan	Var. Mens	Var sur Jan	Var / 12 mois
A la baisse	1 Transport de voyageurs par air	82,01	97,89	94,84	99,20	92,95	112,71	90,06	-20,1	-20,1	9,8
	2 Articles de bijouterie, de joaillerie et d'horlogerie	101,74	96,53	96,82	96,82	93,84	93,20	82,46	-11,5	-11,5	-19,0
	3 Gaz	100,00	111,36	111,36	111,36	111,36	111,36	100,00	-10,2	-10,2	-
	4 Jardins, plantes et fleurs	95,88	99,15	98,83	111,37	111,10	111,90	102,69	-8,2	-8,2	7,1
	5 Jeux, jouets et passe-temps	85,87	110,53	110,09	112,57	112,59	107,51	103,40	-3,8	-3,8	20,4
	6 Équipement de téléphone et de télécopie	100,84	93,77	92,57	92,08	90,23	84,49	81,76	-3,2	-3,2	-18,9
	7 Chaussures et autres articles chaussants, y compris la réparation	98,26	93,16	92,64	91,56	91,99	91,66	88,74	-3,2	-3,2	-9,7
	8 Carburants et lubrifiants pour les véhicules personnels	100,06	118,76	118,76	118,79	115,11	102,84	99,77	-3,0	-3,0	-0,3
	9 Meubles et articles d'ameublement	100,36	91,39	91,18	87,86	85,11	86,70	84,27	-2,8	-2,8	-16,0
	10 Équipements de sport, de camping et de loisirs en plein air	99,24	94,39	94,30	93,72	91,55	93,72	91,61	-2,3	-2,3	-7,7
	11 Équipement informatique	101,57	80,21	80,41	79,26	79,08	79,22	77,55	-2,1	-2,1	-23,6
	12 Appareils de réception, d'enregistrement et de reproduction du son et de l'image	100,70	93,61	93,61	93,34	92,46	92,59	90,87	-1,9	-1,9	-9,8
	13 Lait, fromages et œufs	101,39	105,21	105,12	104,41	104,42	103,52	101,63	-1,8	-1,8	0,2
	14 Vêtements	98,26	96,36	95,14	93,66	94,78	94,93	93,28	-1,7	-1,7	-5,1
	15 Accessoires divers connexes à l'outillage	98,92	97,90	98,37	97,45	97,00	97,10	95,61	-1,5	-1,5	-3,3

EVOLUTION DES DIVISIONS DE LA COICOP SUR LES 24 DERNIERS MOIS : BASE 100 DÉCEMBRE 2007

