



N° 397

Mars 2009

Dépôt légal : Avril 2009

Directeur de la publication :
Hervé BACHERÉ

Auteur de la publication
Olivier CHAMPION

Vente et abonnement : 47 34 42

Prix au numéro :

En Polynésie française : 600 F.CFP

Hors Polynésie française : 750 F.CFP

Abonnement : 12 numéros

En Polynésie française : 6 000 F.CFP

Hors Polynésie française : 7 500 F.CFP

ISSN 1247 - 7370

© ISPF 2009

B.P. 395 - 98 713 Papeete

Tél : (689) 47 34 34 - Fax : (689) 42 72 52

Courriel : ispf@ispf.pf

SPÉCIAL

INDICE DES PRIX À LA CONSOMMATION

Mars 2009

UN INDICE GÉNÉRAL DE 101,56

- 0,2 % pour le mois de mars 2009

- 1,8 % depuis le 1er janvier

+ 1,1 % sur les 12 derniers mois

UN INDICE OUVRIER DE 102,47

Analyse

L'indice des prix à la consommation s'établit à 101,56 en mars 2009 soit une baisse de 0,2 %. Ce résultat vient clôturer un premier trimestre où l'indice général est en recul de 1,8 %. Pour ce mois de mars, l'explication se trouve dans la diminution des prix des "autres biens et services" (-2,9 %) et dans celle des "produits alimentaires et boissons non alcoolisées" (-0,4 %). Les prix progressent dans les divisions "transports" (+0,3 %) et "logement, eau, électricité, gaz et autres combustibles" (+0,1 %).

La baisse des prix de la division "autres biens et services" est presque exclusivement liée aux "assurances" dont les tarifs ont été révisés en ce début d'année (-5,3 %). Cette révision touche aussi bien les "assurances liées au logement" (-5,4 %) que celles liées à la santé (-9,7 %) ou celles liées aux transports (-5,3 %).

Les prix des produits alimentaires sont en diminution pour la première fois depuis novembre 2008. Cette baisse est particulièrement marquée pour les "poissons" (-1,4 %), les "fruits" (-7,1 %) et les "laits, fromages et œufs" (-0,4 %). Seuls augmentent les "légumes" (+1,6 %) et les produits à base de sucre (+0,6 %). Contrairement à l'alimentation, les prix des boissons alcoolisées sont en augmentation (+0,4 %).

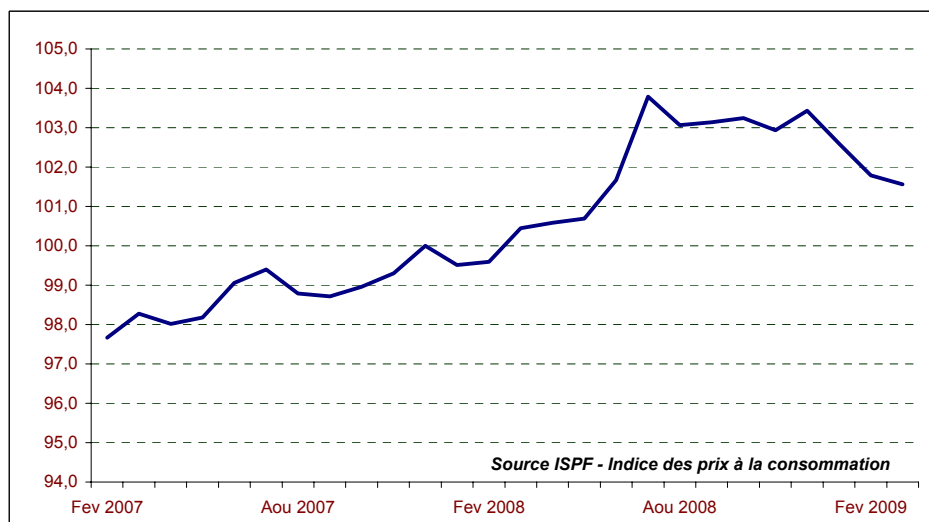
L'augmentation des prix dans la division "transports" résulte de la hausse des tarifs de "transport de voyageurs par air" (+3,3 %) et de la baisse des prix des "voitures particulières" (-0,8 %).

Même si l'augmentation des loyers semble limitée en ce mois de mars (+0,1 %), elle porte sur une pondération importante. Conjuguée à la hausse des tarifs d'adduction d'eau (+5,3 %), elle explique en grande partie la progression de 0,1 % des prix dans la division logement.

Les revalorisations des consultations médicales entamées en février se poursuivent en mars. Ainsi, les tarifs des "services de consultation externe" s'accroissent de 0,8 %. Ceux des "services d'hébergement" sont en recul de 2,1 % alors que dans la restauration, ils progressent de 0,3 %. Les prix des vêtements sont à nouveau en baisse (-0,4 %), ils ont perdu près de 10 % en un an.

Evolution de l'indice des prix à la consommation au cours de 24 derniers mois

- Base 100 Décembre 2007 -



RÉSULTATS EN NOMENCLATURE COICOP

- BASE 100 DÉCEMBRE 2007 -

Division	Pondération	Indice							Variations en %		
		2008				2009			Sur 1 mois	Depuis le 1er janvier	Gliss. sur 12 mois
		Mar	Oct	Nov	Dec	Jan	Fev	Mar			
0 - Indice général	1 000 000	100,44	103,24	102,94	103,43	102,60	101,79	101,56	-0,2	-1,8	1,1
01 - Produits alimentaires et boissons non alcoolisées	227 625	102,14	104,77	104,36	104,51	105,47	105,98	105,53	-0,4	1,0	3,3
01.1 - Produits alimentaires	201 913	102,19	104,95	104,40	104,58	105,68	106,27	105,77	-0,5	1,1	3,5
01.2 - Boissons non alcoolisées	25 712	101,72	103,36	104,02	103,91	103,88	103,71	103,64	-0,1	-0,3	1,9
02 - Boissons alcoolisées, tabac	34 615	100,50	101,68	101,88	101,73	101,94	102,12	102,40	0,3	0,7	1,9
02.1 - Boissons alcoolisées	24 654	100,79	102,43	102,72	102,59	102,90	103,15	103,55	0,4	0,9	2,7
02.2 - Tabac	9 961	99,79	99,84	99,84	99,62	99,60	99,60	99,60	-	-	-0,2
03 - Articles d'habillement et articles chaussants	30 611	99,45	94,32	95,25	95,64	93,96	90,85	90,48	-0,4	-5,4	-9,0
03.1 - Articles d'habillement	25 355	99,08	94,87	95,90	96,43	94,99	91,92	91,61	-0,3	-5,0	-7,5
03.2 - Articles chaussants	5 256	101,34	91,56	91,99	91,66	88,74	85,45	84,77	-0,8	-7,5	-16,4
04 - Logement, eau, électricité, gaz et autres combustibles	179 620	100,40	103,51	103,65	103,63	103,56	102,11	102,26	0,1	-1,3	1,9
04.1 - Loyers d'habitation réels	101 327	100,24	100,56	100,80	100,74	100,93	101,00	101,08	0,1	0,3	0,8
04.3 - Entretien et réparation du logement	13 934	102,69	102,67	102,79	102,95	103,69	104,60	103,33	-1,2	0,4	0,6
04.4 - Adduction d'eau et autres services relatifs au logement	11 386	100,87	100,87	100,87	100,87	105,94	105,94	108,98	2,9	8,0	8,0
04.5 - Électricité, gaz et autres combustibles	52 973	100,01	109,94	109,92	109,92	108,02	102,80	102,81	-	-6,5	2,8
05 - Ameublement, équipement ménager et entretien courant de la maison	56 428	100,43	98,12	98,50	98,55	98,22	98,62	98,63	-	0,1	-1,8
05.1 - Meubles, articles d'ameublement, tapis et autres revêtements de sol	5 818	96,96	89,24	86,45	88,17	86,14	86,58	86,25	-0,4	-2,2	-11,0
05.2 - Articles de ménage en textiles	3 179	98,37	101,41	99,83	99,24	99,19	99,01	96,99	-2,0	-2,3	-1,4
05.3 - Appareils ménagers	8 770	101,45	96,91	97,75	97,57	96,84	96,45	95,00	-1,5	-2,6	-6,4
05.4 - Verrerie, vaisselle et ustensiles de ménage	3 203	99,42	97,19	97,33	97,24	97,30	97,06	97,20	0,1	-	-2,2
05.5 - Outillage pour la maison et le jardin	5 819	99,74	99,37	99,34	98,99	98,17	98,43	98,73	0,3	-0,3	-1,0
05.6 - Biens et services pour l'entretien courant de l'habitation	29 639	101,31	99,84	101,08	101,01	101,19	101,97	102,62	0,6	1,6	1,3
06 - Santé	7 394	100,07	99,57	99,57	99,57	99,67	100,27	100,86	0,6	1,3	0,8
06.1 - Produits et appareils thérapeutiques; matériel médical	3 536	99,94	98,89	98,89	98,89	99,11	99,11	99,40	0,3	0,5	-0,5
06.2 - Services de consultation externe	3 538	100,20	100,20	100,20	100,20	100,20	101,46	102,27	0,8	2,1	2,1
06.3 - Services hospitaliers	320	100,10	100,10	100,10	100,10	100,10	100,10	101,47	1,4	1,4	1,4
07 - Transports	178 456	98,21	103,71	101,60	103,99	98,85	95,70	96,04	0,3	-7,6	-2,2
07.1 - Véhicules	86 817	100,72	98,79	98,84	98,98	100,43	100,44	99,66	-0,8	0,7	-1,1
07.2 - Utilisation des véhicules personnels	48 890	100,07	114,02	111,43	102,79	100,71	90,21	90,28	0,1	-12,2	-9,8
07.3 - Services de transport	42 749	90,99	101,27	95,95	112,77	93,49	92,06	94,56	2,7	-16,2	3,9
08 - Communications	48 629	99,94	110,42	110,44	110,28	110,22	110,25	110,15	-0,1	-0,1	10,2
08.1 - Services postaux	1 417	103,92	104,35	104,35	104,35	104,91	104,91	104,66	-0,2	0,3	0,7
08.3 - Équipement et service de téléphone et de télécopie	47 212	99,82	110,58	110,61	110,44	110,36	110,39	110,30	-0,1	-0,1	10,5
09 - Loisirs et culture	64 701	101,12	101,19	102,56	102,72	101,73	101,31	101,26	-0,1	-1,4	0,1
09.1 - Équipements audiovisuels, photographiques et informatiques	9 219	97,83	92,37	91,83	92,15	91,08	89,60	89,37	-0,3	-3,0	-8,7
09.2 - Autres biens durables importants pour les loisirs et la culture	1 996	89,89	89,90	89,94	89,94	89,94	89,79	89,79	-	-0,2	-0,1
09.3 - Autres articles et équipement de loisirs, jardins et animaux d'agrément	17 375	103,99	106,64	106,45	106,30	102,24	101,41	101,26	-0,1	-4,7	-2,6
09.4 - Services récréatifs et culturels	20 749	99,95	99,78	103,46	103,58	103,58	103,58	103,50	-0,1	-0,1	3,5
09.5 - Édition, presse et papeterie	10 111	102,83	101,87	103,30	104,06	104,10	104,32	104,62	0,3	0,5	1,7
09.6 - Voyages à forfait	5 251	102,00	106,95	108,10	108,10	110,87	110,87	110,87	-	2,6	8,7
10 - Enseignement, Education	5 546	100,00	110,06	110,06	110,06	110,06	110,06	110,06	-	-	10,1
10.1 - Enseignement maternel et primaire	1 689	100,00	111,46	111,46	111,46	111,46	111,46	111,46	-	-	11,5
10.2 - Enseignement secondaire	2 442	100,00	105,80	105,80	105,80	105,80	105,80	105,80	-	-	5,8
10.3 - Enseignement post-secondaire non supérieur	1 155	100,00	118,33	118,33	118,33	118,33	118,33	118,33	-	-	18,3
10.4 - Enseignement supérieur	260	100,00	104,17	104,17	104,17	104,17	104,17	104,17	-	-	4,2
11 - Hôtellerie, cafés, restauration	88 117	100,65	103,74	103,98	104,02	104,85	104,86	105,06	0,2	1,0	4,4
11.1 - Services de restauration	82 230	100,63	103,87	104,13	104,17	105,06	105,08	105,44	0,3	1,2	4,8
11.2 - Services d'hébergement	5 887	100,99	101,93	101,93	101,83	101,83	101,83	99,69	-2,1	-2,1	-1,3
12 - Autres biens et services	78 258	100,78	101,36	101,19	101,17	101,03	101,22	98,33	-2,9	-2,8	-2,4
12.1 - Soins personnels	21 841	100,27	100,41	100,19	100,23	101,21	100,81	101,75	0,9	1,5	1,5
12.3 - Effets personnels non définis ailleurs	5 809	100,43	96,45	94,97	94,53	89,01	93,06	93,04	-	-1,6	-7,4
12.4 - Protection sociale	1 127	100,82	101,99	101,99	101,99	101,99	101,99	104,84	2,8	2,8	4,0
12.5 - Assurances	46 357	101,11	102,49	102,49	102,49	102,49	102,49	97,07	-5,3	-5,3	-4,0
12.7 - Autres services non définis ailleurs	3 124	100,04	100,21	100,21	100,21	100,21	100,21	100,38	0,2	0,2	0,3

RÉSULTATS EN NOMENCLATURE IPC

- BASE 100 DÉCEMBRE 2007 -

Grands groupes	Pondération	Indice							Variations en %		
		2008				2009			Sur 1 mois	Depuis le 1er janvier	Gliss sur 12 mois
		Mar	Oct	Nov	Dec	Jan	Fev	Mar			
0 - Indice général	1 000 000	100,44	103,24	102,94	103,43	102,60	101,79	101,56	-0,2	-1,8	1,1
1 - Alimentation	254 999	101,99	104,49	104,16	104,27	105,16	105,64	105,28	-0,3	1,0	3,2
1.11 - Boulangerie Pâtisserie	33 306	99,43	103,64	103,52	103,34	103,65	104,52	104,60	0,1	1,2	5,2
1.12 - Autres produits à base de céréales	8 911	96,49	108,96	109,08	110,29	109,92	110,84	110,72	-0,1	0,4	14,7
1.13 - Viandes de boucherie	18 674	102,80	99,86	101,02	99,32	95,41	96,51	94,26	-2,3	-5,1	-8,3
1.14 - Viandes de porc et charcuterie	12 513	100,26	100,76	102,46	101,46	101,63	103,10	102,60	-0,5	1,1	2,3
1.15 - Volailles, lapins et gibiers	11 840	101,55	104,98	105,42	108,36	109,71	108,88	112,21	3,1	3,6	10,5
1.16 - Autres produits contenant de la viande	7 344	100,14	98,58	98,97	98,05	102,10	105,15	106,53	1,3	8,6	6,4
1.17 - Produits de la pêche	25 720	108,88	122,09	113,31	115,32	125,55	125,40	123,67	-1,4	7,2	13,6
1.18 - Laits et fromages	19 575	105,27	105,07	105,18	104,38	102,27	102,58	102,10	-0,5	-2,2	-3,0
1.19 - œufs	3 353	100,00	100,88	100,63	100,25	100,32	100,20	100,20	-	-	0,2
1.20 - Beurre et corps gras	7 353	107,91	112,01	112,80	112,86	112,74	111,64	109,72	-1,7	-2,8	1,7
1.21 - Légumes	21 049	98,56	94,45	94,12	96,18	96,76	97,72	99,32	1,6	3,3	0,8
1.22 - Fruits	10 636	97,33	102,01	104,13	103,55	103,84	105,35	98,24	-6,7	-5,1	0,9
1.23 - Sucres et produits à base de sucre	6 782	99,16	103,29	104,24	103,29	103,79	103,73	103,59	-0,1	0,3	4,5
1.24 - Produits alimentaires divers	15 797	107,35	106,65	107,68	106,63	108,15	107,83	107,99	0,1	1,3	0,6
1.25 - Boissons alcoolisées	24 654	100,79	102,43	102,72	102,59	102,90	103,15	103,55	0,4	0,9	2,7
1.26 - Cafés et thés	3 457	100,70	103,44	103,52	103,69	104,08	105,03	104,21	-0,8	0,5	3,5
1.27 - Autres boissons non alcoolisées	24 035	101,60	102,99	103,56	103,43	103,24	102,98	103,06	0,1	-0,4	1,4
2 - Produits manufacturés	347 543	100,50	102,44	102,20	101,02	100,35	97,86	97,70	-0,2	-3,3	-2,8
2.31 - Vêtements de dessus pour hommes et jeunes gens	3 827	98,97	98,21	99,28	99,18	95,94	97,96	97,57	-0,4	-1,6	-1,4
2.32 - Vêtements de dessus pour femmes et jeunes filles	5 788	96,87	86,06	86,25	86,27	82,01	81,25	80,31	-1,1	-6,9	-17,1
2.33 - Vêtements de dessus pour enfants	10 427	100,52	96,23	98,44	98,80	98,96	92,26	92,02	-0,3	-6,9	-8,5
2.34 - Lingerie, bonneterie pour hommes	449	96,93	96,93	96,93	96,93	96,93	96,93	96,93	-	-	-
2.35 - Lingerie, bonneterie pour femmes	665	95,88	93,53	93,53	93,53	93,53	93,53	93,53	-	-	-2,4
2.36 - Lingerie, bonneterie pour enfants	476	92,13	91,14	89,22	89,22	88,11	69,84	69,83	-	-21,7	-24,2
2.37 - Vêtements de travail, de sport	989	99,23	93,93	92,74	92,74	92,64	88,64	89,24	0,7	-3,8	-10,1
2.38 - Accessoires du vêtement	325	97,60	98,19	97,64	97,64	100,71	102,01	102,02	-	4,5	4,5
2.39 - Articles chaussants	5 256	101,34	91,56	91,99	91,66	88,74	85,45	84,77	-0,8	-7,5	-16,4
2.41 - Tissus, fils et mercerie	1 004	100,51	98,79	99,71	99,50	99,50	99,50	100,82	1,3	1,3	0,3
2.42 - Linge de maison, textiles d'ameublement	2 024	97,83	101,97	100,06	99,13	99,04	100,00	96,82	-3,2	-2,3	-1,0
2.51 - Mobilier	6 718	98,49	91,07	88,79	90,04	88,13	88,72	88,51	-0,2	-1,7	-10,1
2.52 - Tapis, revêtements de sol	670	93,09	99,98	96,86	99,63	100,81	95,53	95,45	-0,1	-4,2	2,5
2.53 - Gros appareils ménagers	7 616	101,07	95,66	96,61	96,41	95,65	95,23	93,71	-1,6	-2,8	-7,3
2.54 - Petits appareils ménagers électriques	1 103	104,72	106,05	106,05	106,05	105,52	105,28	104,26	-1,0	-1,7	-0,4
2.55 - Articles de ménage	7 091	99,45	99,85	100,40	101,24	101,50	101,48	101,49	-	0,2	2,1
2.56 - Articles d'électricité, quincaillerie	12 602	102,97	102,17	102,28	102,35	102,88	103,90	104,44	0,5	2,0	1,4
2.57 - Savons de ménage, produits d'entretien	22 466	101,60	99,56	101,02	100,65	100,81	101,82	102,67	0,8	2,0	1,1
2.58 - Articles de toilette, de soins	20 283	100,37	100,14	99,80	99,85	100,83	100,49	101,65	1,2	1,8	1,3
2.59 - Véhicules	96 468	100,71	99,25	99,28	99,35	100,67	100,38	99,67	-0,7	0,3	-1,0
2.61 - Articles de papeterie	3 260	105,64	101,90	101,46	102,03	101,90	102,26	102,72	0,4	0,7	-2,8
2.62 - Livres, journaux	7 323	101,25	101,52	103,66	104,45	104,56	104,64	104,87	0,2	0,4	3,6
2.63 - Photo optique non médicale	1 233	117,16	114,76	110,96	110,14	110,31	108,80	108,78	-	-1,2	-7,2
2.64 - Articles électro acoustiques	5 899	99,15	94,41	93,88	93,10	91,71	90,35	89,40	-1,1	-4,0	-9,8
2.65 - Autres articles de loisir	21 277	100,44	100,73	100,57	100,68	97,17	96,98	96,84	-0,2	-3,8	-3,6
2.66 - Combustibles, énergie	86 534	99,98	113,62	112,14	107,27	104,88	95,88	95,88	-	-10,6	-4,1
2.67 - Tabacs	9 961	99,79	99,84	99,84	99,62	99,60	99,60	99,60	-	-	-0,2
2.68 - Produits manufacturés divers	5 809	100,43	96,45	94,97	94,53	89,01	93,06	93,04	-	-1,6	-7,4
3 - Services	397 458	99,42	103,15	102,81	104,99	102,95	102,81	102,62	-0,2	-2,3	3,2
3.71 - Loyer, eau	109 993	100,31	100,60	100,83	100,77	101,47	101,53	101,92	0,4	1,1	1,6
3.72 - Réparation et entretien de logements et d'appareils ménagers	7 044	99,91	100,08	100,08	100,08	100,08	100,08	97,01	-3,1	-3,1	-2,9
3.73 - Ressemelage, nettoyage, teinturerie	1 405	100,36	111,14	111,14	118,63	118,80	118,80	118,78	-	0,1	18,4
3.74 - Soins personnels	5 094	99,63	100,43	100,81	100,81	101,28	100,87	100,49	-0,4	-0,3	0,9
3.75 - Services de santé	4 971	100,50	101,00	101,00	101,00	101,00	101,90	102,56	0,7	1,6	2,0
3.76 - Transports publics	44 727	91,46	101,35	96,23	112,43	93,85	92,48	94,88	2,6	-15,6	3,7
3.77 - Services d'utilisation de véhicules privés	5 140	100,23	101,17	101,34	101,34	102,07	103,37	103,92	0,5	2,5	3,7
3.78 - Postes et télécommunications	47 376	99,95	110,93	111,01	111,01	111,03	111,03	111,02	-	-	11,1
3.79 - Frais d'enseignement	6 344	100,04	108,96	108,96	108,96	108,96	108,96	108,96	-	-	8,9
3.81 - Spectacles	12 839	100,09	99,67	99,67	99,86	99,86	99,86	99,53	-0,3	-0,3	-0,6
3.82 - Hôtels, restaurants, cantines	86 252	100,66	103,80	104,04	104,08	104,91	104,93	105,11	0,2	1,0	4,4
3.83 - Consommation dans les bars	1 541	100,22	101,59	101,52	101,52	102,49	102,49	103,44	0,9	1,9	3,2
3.84 - Services de vacances, de sport	9 036	102,89	105,01	105,68	105,68	107,30	107,30	107,49	0,2	1,7	4,5
3.85 - Services divers	55 696	100,65	101,98	103,36	103,37	103,37	103,37	98,97	-4,3	-4,3	-1,7

RÉSULTATS DÉTAILLÉS EN NOMENCLATURE COICOP

- BASE 100 DÉCEMBRE 2007 -

Divisions Groupes Classe	Pondération	Indice							Variations en %		
		2008				2009			Sur 1 mois	Depuis le 1er janvier	Gliss. sur 12 mois
		Mar	Oct	Nov	Dec	Jan	Fev	Mar			
0 - Indice général	1 000 000	100,44	103,24	102,94	103,43	102,60	101,79	101,56	-0,2	-1,8	1,1
01 - Produits alimentaires et boissons non alcoolisées	227 625	102,14	104,77	104,36	104,51	105,47	105,98	105,53	-0,4	1,0	3,3
01.1 - Produits alimentaires	201 913	102,19	104,95	104,40	104,58	105,68	106,27	105,77	-0,5	1,1	3,5
01.1.1 - Pains et céréales	41 904	98,90	104,81	104,82	104,94	105,11	105,98	106,02	-	1,0	7,2
01.1.2 - Viande	50 371	101,45	101,08	102,04	101,78	101,37	102,31	102,36	-	0,6	0,9
01.1.3 - Poisson	25 720	108,88	122,09	113,31	115,32	125,55	125,40	123,67	-1,4	7,2	13,6
01.1.4 - Lait, fromages et œufs	21 996	104,59	104,41	104,42	103,52	101,63	101,85	101,47	-0,4	-2,0	-3,0
01.1.5 - Huiles et graisses	5 136	111,88	117,63	118,84	118,84	118,73	117,11	114,11	-2,6	-4,0	2,0
01.1.6 - Fruits	10 173	96,29	102,57	104,41	106,25	104,64	105,67	98,18	-7,1	-7,6	2,0
01.1.7 - Légumes	22 422	99,63	95,39	95,22	96,00	97,28	98,48	100,01	1,6	4,2	0,4
01.1.8 - Sucre, confitures, miel, chocolat et confiserie	11 249	104,87	106,13	107,76	105,66	108,21	107,23	107,85	0,6	2,1	2,8
01.1.9 - Produits alimentaires non définis ailleurs	12 942	102,32	102,94	102,87	103,22	103,32	103,83	103,63	-0,2	0,4	1,3
01.2 - Boissons non alcoolisées	25 712	101,72	103,36	104,02	103,91	103,88	103,71	103,64	-0,1	-0,3	1,9
01.2.1 - Café, thé, cacao	4 397	101,29	103,28	104,01	104,10	104,88	105,39	104,50	-0,8	0,4	3,2
01.2.2 - Eaux minérales, boissons gazeuses et jus de fruits et de légumes	21 315	101,80	103,38	104,02	103,87	103,67	103,37	103,46	0,1	-0,4	1,6
02 - Boissons alcoolisées, tabac	34 615	100,50	101,68	101,88	101,73	101,94	102,12	102,40	0,3	0,7	1,9
02.1 - Boissons alcoolisées	24 654	100,79	102,43	102,72	102,59	102,90	103,15	103,55	0,4	0,9	2,7
02.1.1 - Spiritueux	3 368	100,64	101,10	101,11	101,16	101,25	102,37	105,04	2,6	3,8	4,4
02.1.2 - Vin	9 963	101,25	102,35	102,46	102,12	102,95	103,10	103,02	-0,1	0,9	1,7
02.1.3 - Bière	11 323	100,43	102,90	103,43	103,43	103,36	103,43	103,57	0,1	0,1	3,1
02.2 - Tabac	9 961	99,79	99,84	99,84	99,62	99,60	99,60	99,60	-	-	-0,2
02.2.0 - Tabac	9 961	99,79	99,84	99,84	99,62	99,60	99,60	99,60	-	-	-0,2
03 - Articles d'habillement et articles chaussants	30 611	99,45	94,32	95,25	95,64	93,96	90,85	90,48	-0,4	-5,4	-9,0
03.1 - Articles d'habillement	25 355	99,08	94,87	95,90	96,43	94,99	91,92	91,61	-0,3	-5,0	-7,5
03.1.1 - Tissus d'habillement	781	100,66	99,99	100,66	100,66	100,66	100,66	101,97	1,3	1,3	1,3
03.1.2 - Vêtements	22 621	98,95	93,66	94,78	94,93	93,28	89,83	89,43	-0,4	-5,8	-9,6
03.1.3 - Autres articles vestimentaires et accessoires du vêtement	548	98,62	96,81	97,20	96,82	98,65	99,43	99,98	0,6	3,3	1,4
03.1.4 - Nettoyage, réparation et location de vêtements	1 405	100,36	111,14	111,14	118,63	118,80	118,80	118,78	-	0,1	18,4
03.2 - Articles chaussants	5 256	101,34	91,56	91,99	91,66	88,74	85,45	84,77	-0,8	-7,5	-16,4
03.2.1 - Chaussures et autres articles chaussants, y compris la réparation	5 256	101,34	91,56	91,99	91,66	88,74	85,45	84,77	-0,8	-7,5	-16,4
04 - Logement, eau, électricité, gaz et autres combustibles	179 620	100,40	103,51	103,65	103,63	103,56	102,11	102,26	0,1	-1,3	1,9
04.1 - Loyers d'habitation réels	101 327	100,24	100,56	100,80	100,74	100,93	101,00	101,08	0,1	0,3	0,8
04.1.1 - Loyers réels des locataires et sous-locataires	101 327	100,24	100,56	100,80	100,74	100,93	101,00	101,08	0,1	0,3	0,8
04.3 - Entretien et réparation du logement	13 934	102,69	102,67	102,79	102,95	103,69	104,60	103,33	-1,2	0,4	0,6
04.3.1 - Produits pour l'entretien et la réparation du logement	7 035	105,59	105,36	105,62	105,94	107,44	109,30	109,99	0,6	3,8	4,2
04.3.2 - Services d'entretien et de réparation du logement	6 899	99,91	100,09	100,09	100,09	100,09	100,09	96,95	-3,1	-3,1	-3,0
04.4 - Adduction d'eau et autres services relatifs au logement	11 386	100,87	100,87	100,87	100,87	105,94	105,94	108,98	2,9	8,0	8,0
04.4.1 - Adduction d'eau	6 167	101,61	101,61	101,61	101,61	106,19	106,19	111,84	5,3	10,1	10,1
04.4.2 - Enlèvement des ordures	5 219	100,00	100,00	100,00	100,00	105,65	105,65	105,65	-	5,7	5,7
04.5 - Électricité, gaz et autres combustibles	52 973	100,01	109,94	109,92	109,92	108,02	102,80	102,81	-	-6,5	2,8
04.5.1 - Électricité	43 860	100,00	109,67	109,67	109,67	109,67	103,37	103,39	-	-5,7	3,4
04.5.2 - Gaz	8 889	100,00	111,36	111,36	111,36	100,00	100,00	100,00	-	-10,2	-
04.5.4 - Combustibles solides	224	102,16	105,57	101,36	101,36	101,36	101,36	101,36	-	-	-0,8
05 - Ameublement, équipement ménager et entretien courant de la maison	56 428	100,43	98,12	98,50	98,55	98,22	98,62	98,63	-	0,1	-1,8
05.1 - Meubles, articles d'ameublement, tapis et autres revêtements de sol	5 818	96,96	89,24	86,45	88,17	86,14	86,58	86,25	-0,4	-2,2	-11,0
05.1.1 - Meubles et articles d'ameublement	5 148	97,46	87,86	85,11	86,70	84,27	85,41	85,06	-0,4	-1,9	-12,7
05.1.2 - Tapis et autres revêtements de sol	670	93,09	99,98	96,86	99,63	100,81	95,53	95,45	-0,1	-4,2	2,5
05.2 - Articles de ménage en textiles	3 179	98,37	101,41	99,83	99,24	99,19	99,01	96,99	-2,0	-2,3	-1,4
05.2.0 - Articles de ménage en textiles	3 179	98,37	101,41	99,83	99,24	99,19	99,01	96,99	-2,0	-2,3	-1,4
05.3 - Appareils ménagers	8 770	101,45	96,91	97,75	97,57	96,84	96,45	95,00	-1,5	-2,6	-6,4
05.3.1 - Gros appareils ménagers électriques ou non	7 760	100,94	95,85	96,78	96,59	95,84	95,43	93,96	-1,5	-2,7	-6,9
05.3.2 - Petits appareils électroménagers	865	106,52	106,58	106,58	106,58	105,85	105,55	104,12	-1,4	-2,3	-2,2
05.3.3 - Réparation d'appareils ménagers	145	100,00	100,00	100,00	100,00	100,00	100,00	100,00	-	-	-
05.4 - Verrerie, vaisselle et ustensiles de ménage	3 203	99,42	97,19	97,33	97,24	97,30	97,06	97,20	0,1	-	-2,2
05.4.0 - Verrerie, vaisselle et ustensiles de ménage	3 203	99,42	97,19	97,33	97,24	97,30	97,06	97,20	0,1	-	-2,2
05.5 - Outillage pour la maison et le jardin	5 819	99,74	99,37	99,34	98,99	98,17	98,43	98,73	0,3	-0,3	-1,0
05.5.1 - Gros outillage et petit outillage	3 347	100,67	100,82	101,10	100,41	100,10	100,63	100,08	-0,5	-0,3	-0,6
05.5.2 - Accessoires divers connexes à l'outillage	2 472	98,51	97,45	97,00	97,10	95,61	95,51	96,94	1,5	-0,2	-1,6
05.6 - Biens et services pour l'entretien courant de l'habitation	29 639	101,31	99,84	101,08	101,01	101,19	101,97	102,62	0,6	1,6	1,3
05.6.1 - Articles de ménage non durables	29 639	101,31	99,84	101,08	101,01	101,19	101,97	102,62	0,6	1,6	1,3
06 - Santé	7 394	100,07	99,57	99,57	99,57	99,67	100,27	100,86	0,6	1,3	0,8
06.1 - Produits et appareils thérapeutiques; matériel médical	3 536	99,94	98,89	98,89	98,89	99,11	99,11	99,40	0,3	0,5	-0,5
06.1.1 - Produits pharmaceutiques	2 585	99,64	97,79	97,79	97,79	98,10	98,10	98,48	0,4	0,7	-1,2
06.1.2 - Autres produits médicaux	161	102,77	109,42	109,42	109,42	109,42	109,42	109,64	0,2	0,2	6,7
06.1.3 - Produits et appareils thérapeutiques	790	100,29	100,29	100,29	100,29	100,29	100,29	100,29	-	-	-
06.2 - Services de consultation externe	3 538	100,20	100,20	100,20	100,20	100,20	101,46	102,27	0,8	2,1	2,1
06.2.1 - Services médicaux	2 084	100,00	100,00	100,00	100,00	100,00	102,14	102,98	0,8	3,0	3,0
06.2.2 - Services dentaires	1 134	100,00	100,00	100,00	100,00	100,00	100,00	100,98	1,0	1,0	1,0
06.2.3 - Services paramédicaux	320	102,27	102,27	102,27	102,27	102,27	102,27	102,27	-	-	-
06.3 - Services hospitaliers	320	100,10	100,10	100,10	100,10	100,10	100,10	101,47	1,4	1,4	1,4
06.3.0 - Services hospitaliers	320	100,10	100,10	100,10	100,10	100,10	100,10	101,47	1,4	1,4	1,4
07 - Transports	178 456	98,21	103,71	101,60	103,99	98,85	95,70	96,04	0,3	-7,6	-2,2
07.1 - Véhicules	86 817	100,72	98,79	98,84	98,98	100,43	100,44	99,66	-0,8	0,7	-1,1
07.1.1 - Voitures particulières	82 864	100,74	98,64	98,70	98,85	100,36	100,37	99,55	-0,8	0,7	-1,2
07.1.2 - Motocycles	2 778	98,26	100,82	100,67	100,67	100,89	100,89	100,89	-	0,2	2,7
07.1.3 - Bicyclettes	1 175	105,08	103,82	103,82	103,82	103,82	103,82	103,82	-	-	-1,2

RÉSULTATS DÉTAILLÉS EN NOMENCLATURE COICOP (SUITE)

- BASE 100 DÉCEMBRE 2007 -

Divisions Groupes Classe	Pondération	Indice								Variations en %		
		2008				2009				Sur 1 mois	Depuis le 1er janvier	Gliss. sur 12 mois
		Mar	Oct	Nov	Dec	Jan	Fev	Mar				
0 - Indice général	1 000 000	100,44	103,24	102,94	103,43	102,60	101,79	101,56	-0,2	-1,8	1,1	
07 - Transports	178 456	98,21	103,71	101,60	103,99	98,85	95,70	96,04	0,3	-7,6	-2,2	
07.2 - Utilisation des véhicules personnels	48 890	100,07	114,02	111,43	102,79	100,71	90,21	90,28	0,1	-12,2	-9,8	
07.2.1 - Pièces détachées et accessoires pour les véhicules personnels	7 055	100,00	103,96	103,85	103,80	103,84	101,48	101,49	-	-2,2	1,5	
07.2.2 - Carburants et lubrifiants pour les véhicules personnels	34 243	99,93	118,79	115,11	102,84	99,77	85,09	85,09	-	-17,3	-14,9	
07.2.3 - Entretien et réparation des véhicules personnels	4 885	100,24	101,24	101,41	101,41	102,17	103,54	104,12	0,6	2,7	3,9	
07.2.4 - Autres services relatifs aux véhicules personnels	2 707	101,68	101,97	101,97	101,97	101,97	101,97	101,97	-	-	0,3	
07.3 - Services de transport	42 749	90,99	101,27	95,95	112,77	93,49	92,06	94,56	2,7	-16,2	3,9	
07.3.2 - Transport de voyageurs par route	1 873	100,00	100,27	100,27	100,27	100,27	100,27	100,27	-	-	0,3	
07.3.3 - Transport de voyageurs par air	35 099	89,19	99,20	92,95	112,71	90,06	88,55	91,48	3,3	-18,8	2,6	
07.3.4 - Transport de voyageurs par mer et voies navigables intérieures	5 777	98,81	114,72	114,72	114,72	114,72	113,47	113,47	-	-1,1	14,8	
08 - Communications	48 629	99,94	110,42	110,44	110,28	110,22	110,25	110,15	-0,1	-0,1	10,2	
08.1 - Services postaux	1 417	103,92	104,35	104,35	104,35	104,91	104,91	104,66	-0,2	0,3	0,7	
08.1.0 - Services postaux	1 417	103,92	104,35	104,35	104,35	104,91	104,91	104,66	-0,2	0,3	0,7	
08.3 - Équipement et service de téléphone et de télécopie	47 212	99,82	110,58	110,61	110,44	110,36	110,39	110,30	-0,1	-0,1	10,5	
08.3.1 - Équipement de téléphone et de télécopie	1 253	99,17	92,08	90,23	84,49	81,76	82,85	79,85	-3,6	-5,5	-19,5	
08.3.2 - Services de téléphone et de télécopie	45 959	99,84	111,11	111,20	111,20	111,20	111,20	111,20	-	-	11,4	
09 - Loisirs et culture	64 701	101,12	101,19	102,56	102,72	101,73	101,31	101,26	-0,1	-1,4	0,1	
09.1 - Équipements audiovisuels, photographiques et informatiques	9 219	97,83	92,37	91,83	92,15	91,08	89,60	89,37	-0,3	-3,0	-8,7	
09.1.1 - Appareils de réception, d'enregistrement et de reproduction du son et	2 774	99,03	93,34	92,46	92,59	90,87	87,58	87,19	-0,4	-5,8	-12,0	
09.1.2 - Équipement photographique et cinématographique, instruments d'opt	561	137,14	124,34	124,42	122,34	121,85	118,04	117,95	-0,1	-3,6	-14,0	
09.1.3 - Équipement informatique	2 802	88,51	79,26	79,08	79,22	77,55	76,62	76,54	-0,1	-3,4	-13,5	
09.1.4 - Supports d'enregistrement	2 544	99,13	99,00	98,08	98,97	99,12	99,12	98,78	-0,3	-0,2	-0,4	
09.1.5 - Réparation des équipements audiovisuels, photographiques et inform	538	100,00	99,50	100,00	101,53	101,53	101,53	101,53	-	-	1,5	
09.2 - Autres biens durables importants pour les loisirs et la culture	1 996	89,89	89,90	89,94	89,94	89,94	89,79	89,79	-	-0,2	-0,1	
09.2.1 - Biens durables pour les loisirs d'extérieur	1 422	101,57	101,49	101,49	101,49	101,49	101,33	101,33	-	-0,2	-0,2	
09.2.2 - Biens durables pour les loisirs d'intérieur, y compris les instruments d	574	64,07	64,21	64,31	64,31	64,31	64,19	64,19	-	-0,2	0,2	
09.3 - Autres articles et équipement de loisirs, jardins et animaux d'agrément	17 375	103,99	106,64	106,45	106,30	102,24	101,41	101,26	-0,1	-4,7	-2,6	
09.3.1 - Jeux, jouets et passe-temps	2 944	111,63	112,57	112,59	107,51	103,40	92,22	91,98	-0,3	-14,4	-17,6	
09.3.2 - Équipements de sport, de camping et de loisirs en plein air	2 381	100,94	93,72	91,55	93,72	91,61	90,15	90,04	-0,1	-3,9	-10,8	
09.3.3 - Jardins, plantes et fleurs	6 257	102,12	111,37	111,10	111,90	102,69	106,48	106,67	0,2	-4,7	4,5	
09.3.4 - Animaux d'agrément et produits liés	4 680	101,86	101,59	102,35	102,52	103,58	102,53	101,96	-0,5	-0,5	0,1	
09.3.5 - Services vétérinaires et autres pour les animaux d'agrément	1 113	101,59	103,82	103,82	103,82	103,82	103,82	103,82	-	-	2,2	
09.4 - Services récréatifs et culturels	20 749	99,95	99,78	103,46	103,58	103,58	103,58	103,50	-0,1	-0,1	3,5	
09.4.1 - Services sportifs et récréatifs	7 884	101,93	101,05	110,92	110,92	110,92	110,92	110,26	-0,6	-0,6	8,2	
09.4.2 - Services culturels	12 865	98,77	99,02	99,02	99,21	99,21	99,21	99,48	0,3	0,3	0,7	
09.5 - Édition, presse et papeterie	10 111	102,83	101,87	103,30	104,06	104,10	104,32	104,62	0,3	0,5	1,7	
09.5.1 - Édition	1 685	101,94	101,92	101,77	101,65	101,62	101,58	101,55	-	-0,1	-0,4	
09.5.2 - Journaux et périodiques	5 135	101,01	101,26	104,25	105,40	105,56	105,66	105,70	-	0,3	4,6	
09.5.3 - Imprimés divers	503	101,48	102,80	103,86	104,08	104,07	104,31	107,39	2,9	3,2	5,8	
09.5.4 - Articles de papeterie et de dessin	2 788	106,54	102,24	101,72	102,39	102,24	102,83	103,33	0,5	0,9	-3,0	
09.6 - Voyages à forfait	5 251	102,00	106,95	108,10	108,10	110,87	110,87	110,87	-	2,6	8,7	
09.6.0 - Voyages à forfait	5 251	102,00	106,95	108,10	108,10	110,87	110,87	110,87	-	2,6	8,7	
10 - Enseignement, Education	5 546	100,00	110,06	110,06	110,06	110,06	110,06	110,06	-	-	10,1	
10.1 - Enseignement maternel et primaire	1 689	100,00	111,46	111,46	111,46	111,46	111,46	111,46	-	-	11,5	
10.1.0 - Enseignement maternel et primaire	1 689	100,00	111,46	111,46	111,46	111,46	111,46	111,46	-	-	11,5	
10.2 - Enseignement secondaire	2 442	100,00	105,80	105,80	105,80	105,80	105,80	105,80	-	-	5,8	
10.2.0 - Enseignement secondaire	2 442	100,00	105,80	105,80	105,80	105,80	105,80	105,80	-	-	5,8	
10.3 - Enseignement post-secondaire non supérieur	1 155	100,00	118,33	118,33	118,33	118,33	118,33	118,33	-	-	18,3	
10.3.0 - Enseignement post-secondaire non supérieur	1 155	100,00	118,33	118,33	118,33	118,33	118,33	118,33	-	-	18,3	
10.4 - Enseignement supérieur	260	100,00	104,17	104,17	104,17	104,17	104,17	104,17	-	-	4,2	
10.4.0 - Enseignement supérieur	260	100,00	104,17	104,17	104,17	104,17	104,17	104,17	-	-	4,2	
11 - Hôtellerie, cafés, restauration	88 117	100,65	103,74	103,98	104,02	104,85	104,86	105,06	0,2	1,0	4,4	
11.1 - Services de restauration	82 230	100,63	103,87	104,13	104,17	105,06	105,08	105,44	0,3	1,2	4,8	
11.1.1 - Restaurants, cafés et similaires	73 512	100,70	103,19	103,48	103,53	104,53	104,55	104,94	0,4	1,4	4,2	
11.1.2 - Cantines	8 718	100,00	109,54	109,54	109,54	109,54	109,54	109,62	0,1	0,1	9,6	
11.2 - Services d'hébergement	5 887	100,99	101,93	101,93	101,83	101,83	101,83	99,69	-2,1	-2,1	-1,3	
11.2.0 - Services d'hébergement	5 887	100,99	101,93	101,93	101,83	101,83	101,83	99,69	-2,1	-2,1	-1,3	
12 - Autres biens et services	78 258	100,78	101,36	101,19	101,17	101,03	101,22	98,33	-2,9	-2,8	-2,4	
12.1 - Soins personnels	21 841	100,27	100,41	100,19	100,23	101,21	100,81	101,75	0,9	1,5	1,5	
12.1.1 - Salons de coiffure et esthétique corporelle	5 094	99,63	100,43	100,81	100,81	101,28	100,87	100,49	-0,4	-0,3	0,9	
12.1.2 - Appareils électriques pour les soins personnels et autres appareils	1 485	96,25	95,18	95,12	95,43	95,24	95,89	95,75	-0,1	0,3	-0,5	
12.1.3 - Articles et produits pour les soins personnels	15 262	100,89	100,93	100,49	100,52	101,79	101,29	102,78	1,5	2,2	1,9	
12.3 - Effets personnels non définis ailleurs	5 809	100,43	96,45	94,97	94,53	89,01	93,06	93,04	-	-1,6	-7,4	
12.3.1 - Articles de bijouterie, de joaillerie et d'horlogerie	2 954	102,61	96,82	93,84	93,20	82,46	91,67	91,70	-	-1,6	-10,6	
12.3.2 - Autres effets personnels	2 855	98,28	96,11	96,11	95,87	95,52	94,46	94,38	-0,1	-1,5	-4,0	
12.4 - Protection sociale	1 127	100,82	101,99	101,99	101,99	101,99	101,99	104,84	2,8	2,8	4,0	
12.4.0 - Protection sociale	1 127	100,82	101,99	101,99	101,99	101,99	101,99	104,84	2,8	2,8	4,0	
12.5 - Assurances	46 357	101,11	102,49	102,49	102,49	102,49	102,49	97,07	-5,3	-5,3	-4,0	
12.5.2 - Assurances liées au logement	5 573	100,32	100,48	100,48	100,48	100,48	100,48	95,05	-5,4	-5,4	-5,2	
12.5.3 - Assurances liées à la santé	3 642	111,08	111,08	111,08	111,08	111,08	111,08	100,30	-9,7	-9,7	-9,7	
12.5.4 - Assurances liées aux transports	34 609	100,37	102,18	102,18	102,18	102,18	102,18	96,77	-5,3	-5,3	-3,6	
12.5.5 - Autres assurances	2 533	100,00	100,00	100,00	100,00	100,00	100,00	101,49	1,5	1,5	1,5	
12.7 - Autres services non définis ailleurs	3 124	100,04	100,21	100,21	100,21	100,21	100,21	100,38	0,2	0,2	0,3	
12.7.0 - Autres services non définis ailleurs	3 124	100,04	100,21	100,21	100,21	100,21	100,21	100,38	0,2	0,2	0,3	

RÉSULTATS DÉTAILLÉS EN NOMENCLATURE IPC

- BASE 100 DÉCEMBRE 2007 -

Grands groupes Groupes Postes	Pondération	Indice							Variations en %		
		2008				2009			Sur 1 mois	Depuis le 1er janvier	Gliss. sur 12 mois
		Mar	Oct	Nov	Dec	Jan	Fev	Mar			
0 - Indice général	1 000 000	100,44	103,24	102,94	103,43	102,60	101,79	101,56	-0,2	-1,8	1,1
1 - Alimentation	254 999	101,99	104,49	104,16	104,27	105,16	105,64	105,28	-0,3	1,0	3,2
1.11 - Boulangerie Pâtisserie	33 306	99,43	103,64	103,52	103,34	103,65	104,52	104,60	0,1	1,2	5,2
1.11.1 - Pain	11 789	100,00	108,35	108,35	108,35	108,35	108,35	108,35	-	-	8,3
1.11.2 - Boulangerie fine	1 974	100,90	106,26	106,26	106,26	106,85	106,23	106,24	-	-	5,3
1.11.3 - Pâtisserie fraîche sucrée ou salée	13 260	97,45	99,23	99,21	99,14	99,67	101,20	101,23	-	2,1	3,9
1.11.4 - Biscottes	435	105,59	110,23	110,23	110,71	111,50	111,22	109,20	-1,8	-1,4	3,4
1.11.5 - Biscuits et gâteaux sucrés ou salés emballés	5 848	101,90	102,82	102,16	101,25	101,59	103,27	103,82	0,5	2,5	1,9
1.12 - Autres produits à base de céréales	8 911	96,49	108,96	109,08	110,29	109,92	110,84	110,72	-0,1	0,4	14,7
1.12.1 - Farine	548	108,60	118,58	120,44	122,83	125,82	130,97	126,29	-3,6	2,8	16,3
1.12.2 - Semoule et flocons de petits déjeuners	3 109	100,24	102,46	102,74	105,31	103,11	103,62	102,99	-0,6	-2,2	2,7
1.12.3 - Desserts instantanés	313	85,75	100,77	91,38	91,38	91,68	93,49	93,71	0,2	2,6	9,3
1.12.4 - Pâtes	1 703	108,95	121,46	123,07	124,58	124,79	127,46	129,77	1,8	4,2	19,1
1.12.5 - Riz	3 238	87,91	109,24	109,29	109,22	109,62	109,52	109,44	-0,1	0,2	24,5
1.13 - Viandes de boucherie	18 674	102,80	99,86	101,02	99,32	95,41	96,51	94,26	-2,3	-5,1	-8,3
1.13.1 - Bœuf à rôtir	8 190	106,41	102,12	103,91	97,67	91,90	93,34	90,97	-2,5	-6,9	-14,5
1.13.2 - Bœuf à braiser ou à bouillir	4 182	96,27	85,90	85,34	88,35	89,22	88,78	85,39	-3,8	-3,4	-11,3
1.13.3 - Bœuf haché	211	115,96	124,84	127,93	127,13	125,12	124,31	123,84	-0,4	-2,6	6,8
1.13.4 - Veau à rôtir	2 340	107,31	123,60	127,97	132,17	117,49	124,20	123,74	-0,4	-6,4	15,3
1.13.5 - Veau à braiser ou à bouillir	412	88,06	90,09	85,54	85,38	75,79	87,19	88,59	1,6	3,8	0,6
1.13.6 - Mouton à rôtir	2 426	99,86	92,72	94,28	96,27	96,59	91,38	87,13	-4,7	-9,5	-12,7
1.13.7 - Mouton à braiser ou à bouillir	913	101,95	106,57	104,52	97,10	103,06	107,39	110,60	3,0	13,9	8,5
1.14 - Viandes de porc et charcuterie	12 513	100,26	100,76	102,46	101,46	101,63	103,10	102,60	-0,5	1,1	2,3
1.14.1 - Porc frais, congelé ou fumé	3 006	102,80	101,68	105,37	101,83	102,74	106,97	104,33	-2,5	2,5	1,5
1.14.2 - Jambon	3 813	98,45	98,83	98,60	98,50	99,50	97,66	98,24	0,6	-0,3	-0,2
1.14.3 - Pâtés	1 559	101,08	93,65	99,10	98,29	95,21	99,61	99,69	0,1	1,4	-1,4
1.14.4 - Saucisson	2 371	99,43	99,47	97,64	100,22	97,91	98,48	98,78	0,3	-1,4	-0,7
1.14.5 - Saucisse	1 764	98,44	110,23	114,02	111,01	113,77	116,34	115,44	-0,8	4,0	17,3
1.15 - Volailles, lapins et gibiers	11 840	101,55	104,98	105,42	108,36	109,71	108,88	112,21	3,1	3,6	10,5
1.15.1 - Poulet entier ou en morceaux frais ou congelé	10 105	104,07	107,71	108,04	110,84	112,30	111,38	114,76	3,0	3,5	10,3
1.15.2 - Autre volaille fraîche, congelée ou fumée	1 735	79,82	81,83	82,72	86,05	86,73	86,41	89,17	3,2	3,6	11,7
1.16 - Autres produits contenant de la viande	7 344	100,14	98,58	98,97	98,05	102,10	105,15	106,53	1,3	8,6	6,4
1.16.1 - Plats cuisinés à base de viande	1 075	99,46	96,64	96,64	96,64	96,64	99,46	99,46	-	2,9	-
1.16.2 - Conserves à base de viande	4 989	102,27	104,10	104,44	104,64	108,61	110,81	113,57	2,5	8,5	11,1
1.16.3 - Triperie	1 280	94,20	82,56	83,37	78,34	85,41	88,88	86,16	-3,1	10,0	-8,5
1.17 - Produits de la pêche	25 720	108,88	122,09	113,31	115,32	125,55	125,40	123,67	-1,4	7,2	13,6
1.17.1 - Poisson frais	15 284	111,68	119,62	116,93	114,32	131,87	117,81	117,62	-0,2	2,9	5,3
1.17.2 - Crustacés et autres mollusques frais ou congelés	8 222	105,83	130,78	108,55	119,27	119,59	142,20	137,28	-3,5	15,1	29,7
1.17.3 - Produits surgelés de la pêche	509	104,31	110,91	110,91	103,20	104,03	115,93	114,97	-0,8	11,4	10,2
1.17.4 - Conserves à base de poisson	1 705	96,33	97,52	100,26	100,97	102,11	102,72	103,51	0,8	2,5	7,5
1.18 - Laits et fromages	19 575	105,27	105,07	105,18	104,38	102,27	102,58	102,10	-0,5	-2,2	-3,0
1.18.1 - Lait frais et longue conservation	3 809	107,51	103,51	105,68	103,99	95,75	101,00	100,87	-0,1	-3,0	-6,2
1.18.2 - Lait en conserve	3 019	107,37	108,27	109,26	109,89	110,19	108,15	107,65	-0,5	-2,0	0,3
1.18.3 - Crème fraîche	1 014	116,16	121,86	115,95	116,11	116,13	120,18	116,99	-2,7	0,8	0,7
1.18.4 - Yaourts et laits gélifiés	4 023	99,31	100,37	101,40	102,26	102,87	101,48	101,07	-0,4	-1,2	1,8
1.18.5 - Fromages blancs et petits suisses	682	100,47	99,82	100,33	99,88	101,14	100,80	100,73	-0,1	0,9	0,3
1.18.6 - Fromages	7 028	105,90	105,75	104,54	102,50	100,45	99,68	99,28	-0,4	-3,1	-6,2
1.19 - Œufs	3 353	100,00	100,88	100,63	100,25	100,32	100,20	100,20	-	-	0,2
1.19.1 - Œufs	3 353	100,00	100,88	100,63	100,25	100,32	100,20	100,20	-	-	0,2
1.20 - Beurres et corps gras	7 353	107,91	112,01	112,80	112,86	112,74	111,64	109,72	-1,7	-2,8	1,7
1.20.1 - Beurre	2 409	117,46	119,62	119,28	118,82	118,46	117,27	115,52	-1,5	-2,8	-1,7
1.20.2 - Huile d'olive	307	106,17	109,21	100,70	102,29	107,03	104,15	101,43	-2,6	-0,8	-4,5
1.20.3 - Huile d'arachide	868	114,51	125,06	129,89	132,69	133,29	129,08	119,68	-7,3	-9,8	4,5
1.20.4 - Autres huiles alimentaires	970	106,10	118,85	123,83	122,92	121,03	118,75	115,11	-3,1	-6,3	8,5
1.20.5 - Corps gras d'origine végétale ou animale	2 799	100,31	101,76	101,91	101,75	101,68	101,99	102,55	0,5	0,8	2,2
1.21 - Légumes	21 049	98,56	94,45	94,12	96,18	96,76	97,72	99,32	1,6	3,3	0,8
1.21.1 - Légumes frais	15 542	97,64	91,52	90,82	92,83	93,43	95,38	96,94	1,6	4,4	-0,7
1.21.2 - Légumes surgelés	1 892	99,18	97,34	98,32	100,08	98,57	89,94	91,83	2,1	-8,2	-7,4
1.21.3 - Légumes secs	539	99,47	112,80	113,05	118,70	123,39	128,13	127,34	-0,6	7,3	28,0
1.21.4 - Légumes en conserve	3 076	102,95	105,52	106,27	108,17	109,24	110,41	112,49	1,9	4,0	9,3
1.22 - Fruits	10 636	97,33	102,01	104,13	103,55	103,84	105,35	98,24	-6,7	-5,1	0,9
1.22.1 - Fruits frais	7 537	96,11	100,61	103,29	102,38	102,60	104,47	94,72	-9,3	-7,5	-1,4
1.22.2 - Fruits secs	812	102,59	102,29	102,54	102,59	101,73	104,75	104,47	-0,3	1,8	1,8
1.22.3 - Fruits en conserve	585	100,68	99,07	99,15	100,84	101,19	104,46	105,22	0,7	4,3	4,5
1.22.4 - Confitures	1 702	99,63	110,15	111,08	111,05	112,25	110,55	110,49	-0,1	-0,5	10,9
1.23 - Sucres et produits à base de sucre	6 782	99,16	103,29	104,24	103,29	103,79	103,73	103,59	-0,1	0,3	4,5
1.23.1 - Sucres	1 118	95,13	101,41	101,99	100,58	99,67	99,00	98,63	-0,4	-1,9	3,7
1.23.2 - Confiserie à base de sucre	1 753	98,02	107,65	109,00	106,62	107,84	108,28	107,85	-0,4	1,2	10,0
1.23.3 - Chocolats	2 067	99,13	100,24	100,99	101,09	100,94	100,96	101,23	0,3	0,1	2,1
1.23.4 - Cacao et préparations chocolatées	1 123	102,87	101,61	103,55	103,15	104,46	103,15	103,09	-0,1	-0,1	0,2
1.23.5 - Confiserie à base de chocolat	721	102,68	106,20	105,88	105,24	106,84	108,13	107,77	-0,3	2,4	5,0

RÉSULTATS DÉTAILLÉS EN NOMENCLATURE IPC (SUITE 1)

- BASE 100 DÉCEMBRE 2007 -

Grands groupes Groupes Postes	Pondération	Indice							Variations en %		
		2008				2009			Sur 1 mois	Depuis le 1er janvier	Gliss. sur 12 mois
		Mar	Oct	Nov	Dec	Jan	Fev	Mar			
0 - Indice général	1 000 000	100,44	103,24	102,94	103,43	102,60	101,79	101,56	-0,2	-1,8	1,1
1 - Alimentation	254 999	101,99	104,49	104,16	104,27	105,16	105,64	105,28	-0,3	1,0	3,2
1.24 - Produits alimentaires divers	15 797	107,35	106,65	107,68	106,63	108,15	107,83	107,99	0,1	1,3	0,6
1.24.1 - Epices et aromates	1 389	118,61	121,75	123,92	119,28	112,58	114,17	110,50	-3,2	-7,4	-6,8
1.24.2 - Condiments	1 284	100,45	103,17	103,02	104,49	105,24	105,25	100,92	-4,1	-3,4	0,5
1.24.3 - Sel	299	101,77	100,66	100,77	100,77	100,77	100,89	100,40	-0,5	-0,4	-1,3
1.24.4 - Vinaigre	252	104,83	105,98	105,98	106,61	105,92	106,17	106,17	-	-0,4	1,3
1.24.5 - Sauces	3 673	102,43	100,75	101,18	102,21	102,81	102,85	103,48	0,6	1,2	1,0
1.24.6 - Potages préparés	2 480	102,99	102,66	102,46	102,36	103,58	104,57	105,73	1,1	3,3	2,7
1.24.7 - Crèmes glacées et sorbets	4 450	113,20	109,05	111,95	107,82	113,72	111,31	113,21	1,7	5,0	-
1.24.8 - Alimentation pour bébé	707	100,40	101,85	101,46	102,57	102,59	101,76	101,82	0,1	-0,7	1,4
1.24.9 - Autres légumes transformés	1 263	104,10	108,28	108,72	108,68	109,44	110,12	109,73	-0,4	1,0	5,4
1.25 - Boissons alcoolisées	24 654	100,79	102,43	102,72	102,59	102,90	103,15	103,55	0,4	0,9	2,7
1.25.1 - Vins de consommation courante	4 187	99,63	100,15	101,88	101,77	102,53	102,95	103,85	0,9	2,0	4,2
1.25.2 - Vins de qualité supérieure	5 634	102,59	104,12	102,96	102,44	103,34	103,25	102,40	-0,8	-	-0,2
1.25.3 - Bière	11 323	100,43	102,90	103,43	103,43	103,36	103,43	103,57	0,1	0,1	3,1
1.25.4 - Apéritifs alcoolisés	729	98,25	100,35	100,09	100,36	99,53	99,61	100,05	0,4	-0,3	1,8
1.25.5 - Liqueurs et autres spiritueux	2 781	101,15	101,24	101,37	101,32	101,68	103,09	106,21	3,0	4,8	5,0
1.26 - Cafés et thés	3 457	100,70	103,44	103,52	103,69	104,08	105,03	104,21	-0,8	0,5	3,5
1.26.1 - Café torréfié	1 085	104,76	102,55	102,27	102,34	104,28	102,33	102,01	-0,3	-0,3	-2,6
1.26.2 - Café soluble	1 980	99,25	103,95	104,15	104,34	104,32	106,83	105,39	-1,3	1,0	6,2
1.26.3 - Thé	392	96,70	102,57	103,02	103,31	101,48	102,55	103,51	0,9	0,2	7,0
1.27 - Autres boissons non alcoolisées	24 035	101,60	102,99	103,56	103,43	103,24	102,98	103,06	0,1	-0,4	1,4
1.27.1 - Eaux minérales	9 293	102,35	104,66	106,15	105,17	106,67	106,13	106,01	-0,1	0,8	3,6
1.27.2 - Jus de fruits ou de légumes	5 623	101,66	102,84	102,31	103,09	103,37	103,37	103,73	0,4	0,6	2,0
1.27.3 - Sirop	1 240	100,50	99,33	99,50	99,88	101,32	99,80	102,85	3,1	3,0	2,3
1.27.4 - Sodas et limonades	7 879	100,85	101,74	102,07	102,21	99,48	99,54	99,18	-0,4	-3,0	-1,7
2 - Produits manufacturés	347 543	100,50	102,44	102,20	101,02	100,35	97,86	97,70	-0,2	-3,3	-2,8
2.31 - Vêtements de dessus pour hommes et jeunes gens	3 827	98,97	98,21	99,28	99,18	95,94	97,96	97,57	-0,4	-1,6	-1,4
2.31.1 - Pantalons et shorts pour hommes et jeunes gens	1 870	101,00	101,61	100,84	100,62	95,92	98,64	97,11	-1,6	-3,5	-3,8
2.31.2 - Chemises et tee-shirt pour hommes et jeunes gens	1 487	96,23	93,63	97,21	97,21	95,90	96,52	97,36	0,9	0,2	1,2
2.31.3 - Autres vêtements de dessus pour hommes et jeunes gens	470	100,00	100,00	100,00	100,00	96,14	100,00	100,00	-	-	-
2.32 - Vêtements de dessus pour femmes et jeunes filles	5 788	96,87	86,06	86,25	86,27	82,01	81,25	80,31	-1,1	-6,9	-17,1
2.32.1 - Pantalons et shorts pour femmes et jeunes filles	910	94,32	91,48	91,48	91,48	83,26	80,07	81,42	1,7	-11,0	-13,7
2.32.2 - Jupes	318	93,54	92,05	92,05	91,56	74,27	71,95	71,95	-	-21,4	-23,1
2.32.3 - Robes	2 291	97,39	84,92	85,17	85,31	79,65	79,65	77,55	-2,6	-9,1	-20,4
2.32.4 - Chemisiers et tee-shirt pour femmes et jeunes filles	2 269	97,38	82,71	82,94	82,94	82,94	82,57	81,75	-1,0	-1,4	-16,1
2.33 - Vêtements de dessus pour enfants	10 427	100,52	96,23	98,44	98,80	98,96	92,26	92,02	-0,3	-6,9	-8,5
2.33.1 - Pantalons et shorts pour enfant	914	97,38	83,86	90,12	86,38	86,14	75,27	72,72	-3,4	-15,8	-25,3
2.33.2 - Robes et jupes pour enfant	2 730	101,58	93,07	99,79	100,50	100,50	97,39	97,38	-	-3,1	-4,1
2.33.3 - Chemises et tee-shirts pour enfant	6 783	100,32	99,00	98,86	99,66	99,93	92,41	92,40	-	-7,3	-7,9
2.34 - Lingerie, bonneterie pour hommes	449	96,93	96,93	96,93	96,93	96,93	96,93	96,93	-	-	-
2.34.2 - Sous vêtements pour homme	449	96,93	96,93	96,93	96,93	96,93	96,93	96,93	-	-	-
2.35 - Lingerie, bonneterie pour femmes	665	95,88	93,53	93,53	93,53	93,53	93,53	93,53	-	-	-2,4
2.35.1 - Autres sous vêtements pour femme	177	98,74	98,74	98,74	98,74	98,74	98,74	98,74	-	-	-
2.35.2 - Soutien gorge	488	94,28	91,21	91,21	91,21	91,21	91,21	91,21	-	-	-3,3
2.36 - Lingerie, bonneterie pour enfants	476	92,13	91,14	89,22	89,22	88,11	69,84	69,83	-	-21,7	-24,2
2.36.2 - Sous vêtements pour enfant	476	92,13	91,14	89,22	89,22	88,11	69,84	69,83	-	-21,7	-24,2
2.37 - Vêtements de travail, de sport	989	99,23	93,93	92,74	92,74	92,64	88,64	89,24	0,7	-3,8	-10,1
2.37.2 - Vêtements de sport	989	99,23	93,93	92,74	92,74	92,64	88,64	89,24	0,7	-3,8	-10,1
2.38 - Accessoires du vêtement	325	97,60	98,19	97,64	97,64	100,71	102,01	102,02	-	4,5	4,5
2.38.1 - Chapeaux	222	102,22	103,71	102,86	102,86	108,19	108,67	108,68	-	5,7	6,3
2.38.2 - Ceintures	103	87,85	86,92	86,92	86,92	85,81	88,60	88,60	-	1,9	0,9
2.39 - Articles chaussants	5 256	101,34	91,56	91,99	91,66	88,74	85,45	84,77	-0,8	-7,5	-16,4
2.39.1 - Chaussures pour homme	1 734	101,82	99,32	99,32	98,85	96,77	94,23	93,74	-0,5	-5,2	-7,9
2.39.2 - Chaussures pour femme	1 367	101,81	94,48	96,13	96,13	88,56	87,78	85,76	-2,3	-10,8	-15,8
2.39.3 - Chaussures pour enfant	2 155	100,44	83,21	83,21	82,79	82,15	76,66	76,68	-	-7,4	-23,7
2.41 - Tissus, fils et mercerie	1 004	100,51	98,79	99,71	99,50	99,50	99,50	100,82	1,3	1,3	0,3
2.41.1 - Tissus d'habillement	781	100,66	99,99	100,66	100,66	100,66	100,66	101,97	1,3	1,3	1,3
2.41.2 - Produits de mercerie	223	100,00	94,61	96,39	95,46	95,46	95,46	96,82	1,4	1,4	-3,2
2.42 - Linge de maison, textiles d'ameublement	2 024	97,83	101,97	100,06	99,13	99,04	100,00	96,82	-3,2	-2,3	-1,0
2.42.1 - Linge de maison	1 817	97,58	102,07	101,87	100,83	100,73	101,80	98,26	-3,5	-2,6	0,7
2.42.2 - Tissus d'ameublement	207	100,00	101,04	84,18	84,18	84,18	84,18	84,18	-	-	-15,8
2.51 - Mobilier	6 718	98,49	91,07	88,79	90,04	88,13	88,72	88,51	-0,2	-1,7	-10,1
2.51.1 - Articles d'ameublement	4 645	97,44	86,89	84,00	85,75	83,08	84,33	84,12	-0,3	-1,9	-13,7
2.51.2 - Literie	1 155	99,14	100,24	99,24	99,24	99,24	97,11	97,10	-	-2,2	-2,1
2.51.3 - accessoires de mobilier	918	103,40	102,81	102,38	102,38	102,38	102,67	102,27	-0,4	-0,1	-1,1
2.52 - Tapis, revêtements de sol	670	93,09	99,98	96,86	99,63	100,81	95,53	95,45	-0,1	-4,2	2,5
2.52.1 - Tapis, natte ou peue	184	100,44	100,02	100,02	100,02	104,47	84,57	84,30	-0,3	-15,7	-16,1
2.52.2 - Revêtement de sol	486	90,52	99,89	95,64	99,41	99,41	99,41	99,39	-	-	9,8

RÉSULTATS DÉTAILLÉS EN NOMENCLATURE IPC (SUITE 2)

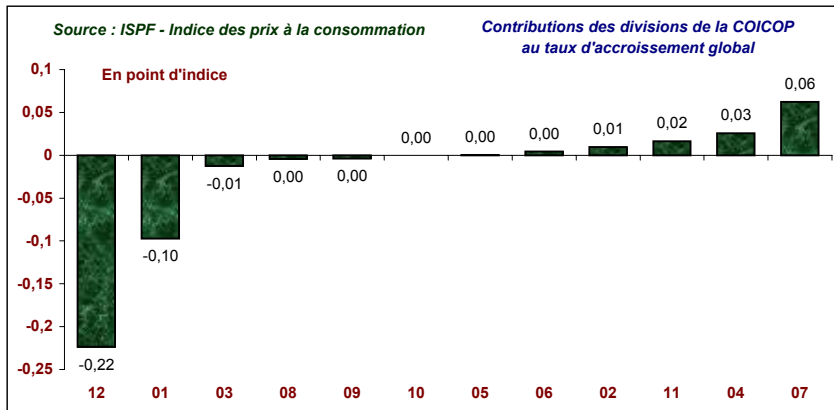
- BASE 100 DÉCEMBRE 2007 -

Grands groupes	Pondération	Indice							Variations en %		
		2008				2009			Sur 1 mois	Depuis le 1er janvier	Gliss. sur 12 mois
		Mar	Oct	Nov	Dec	Jan	Fev	Mar			
0 - Indice général	1 000 000	100,44	103,24	102,94	103,43	102,60	101,79	101,56	-0,2	-1,8	1,1
2 - Produits manufacturés	347 543	100,50	102,44	102,20	101,02	100,35	97,86	97,70	-0,2	-3,3	-2,8
2.53 - Gros appareils ménagers	7 616	101,07	95,66	96,61	96,41	95,65	95,23	93,71	-1,6	-2,8	-7,3
2.53.1 - Cuisinières	1 457	103,56	104,80	108,70	108,70	108,70	107,57	106,46	-1,0	-2,1	2,8
2.53.2 - Réfrigérateurs et congélateurs	3 392	99,15	90,26	89,70	89,70	89,70	89,51	87,36	-2,4	-2,6	-11,9
2.53.3 - Machines à laver	1 745	104,97	100,79	99,75	99,75	97,07	97,07	94,73	-2,4	-5,0	-9,7
2.53.4 - Aspirateur	307	97,53	97,89	97,89	97,89	97,89	97,89	97,89	-	-	0,4
2.53.5 - Machine à coudre	185	93,58	83,89	96,17	88,34	88,34	82,54	88,35	7,0	-	-5,6
2.53.6 - Autres gros appareils électro ménagers	530	100,22	97,13	103,65	103,65	100,98	101,15	101,82	0,7	-1,8	1,6
2.54 - Petits appareils ménagers électriques	1 103	104,72	106,05	106,05	106,05	105,52	105,28	104,26	-1,0	-1,7	-0,4
2.54.1 - Fer à repasser	120	102,46	95,65	95,65	95,65	95,65	95,65	95,65	-	-	-6,6
2.54.2 - Petit électro ménager	745	107,24	108,60	108,60	108,60	107,74	107,39	105,70	-1,6	-2,7	-1,4
2.54.3 - Autre appareil électrique à usage domestique	238	98,70	104,20	104,20	104,20	104,35	104,35	104,75	0,4	0,5	6,1
2.55 - Articles de ménage	7 091	99,45	99,85	100,40	101,24	101,50	101,48	101,49	-	0,2	2,1
2.55.1 - Vaisselle	533	105,84	100,51	100,54	99,97	100,28	100,28	99,82	-0,5	-0,1	-5,7
2.55.2 - Verrerie	600	98,46	96,22	96,97	96,97	96,97	96,97	96,97	-	-	-1,5
2.55.3 - Ustensiles de cuisine	316	102,64	99,53	100,03	100,03	100,10	99,11	99,11	-	-0,9	-3,4
2.55.4 - Article métallique d'équipement ménager	605	101,66	99,12	99,26	99,26	99,28	98,44	99,54	1,1	0,3	-2,1
2.55.5 - Autres articles d'équipement ménager	3 219	98,98	101,96	101,98	102,23	102,73	102,93	102,84	-0,1	0,6	3,9
2.55.6 - Article plastique d'équipement ménager	1 818	97,51	97,29	99,01	102,01	102,01	102,03	102,03	-	-	4,6
2.56 - Articles d'électricité, quincaillerie	12 602	102,97	102,17	102,28	102,35	102,88	103,90	104,44	0,5	2,0	1,4
2.56.1 - Piles	781	95,08	94,49	94,49	94,49	91,26	91,50	95,76	4,7	1,3	0,7
2.56.2 - Ampoules et néons	261	96,25	94,77	94,77	94,71	89,83	87,92	87,20	-0,8	-7,9	-9,4
2.56.3 - Autre petit matériel électrique	1 041	99,29	96,82	96,53	95,17	96,42	96,36	95,75	-0,6	0,6	-3,6
2.56.4 - Outillage et produits de quincaillerie	10 519	104,16	103,54	103,71	103,93	104,83	106,11	106,51	0,4	2,5	2,3
2.57 - Savons de ménage, produits d'entretien	22 466	101,60	99,56	101,02	100,65	100,81	101,82	102,67	0,8	2,0	1,1
2.57.1 - Savons ménagers	1 640	107,42	106,38	106,86	106,67	108,42	108,66	108,80	0,1	2,0	1,3
2.57.2 - Produits de nettoyage et détergents	4 418	103,49	100,03	101,01	103,17	103,81	104,42	104,58	0,1	1,4	1,1
2.57.3 - Lessives, assouplissants et autres produits d'entretien	13 345	100,59	99,32	101,41	100,04	99,78	101,19	101,85	0,7	1,8	1,2
2.57.4 - Désinfectants, insecticides et pièges à rongeurs	2 448	100,14	95,13	95,12	95,41	95,97	96,38	99,85	3,6	4,7	-0,3
2.57.5 - Allumettes et bougies	615	101,48	103,35	103,35	103,35	103,35	103,35	103,35	-	-	1,8
2.58 - Articles de toilette, de soins	20 283	100,37	100,14	99,80	99,85	100,83	100,49	101,65	1,2	1,8	1,3
2.58.1 - Appareils électriques de soins individuels	483	99,55	91,77	91,77	91,77	91,77	91,77	91,77	-	-	-7,8
2.58.2 - Articles métalliques de soins individuels	566	93,86	94,81	94,81	95,49	95,20	95,92	95,36	-0,6	-0,1	1,6
2.58.3 - Autres articles de soins individuels	436	95,75	99,23	99,04	99,19	98,94	100,20	100,45	0,2	1,3	4,9
2.58.4 - Savons d'hygiène corporelle	1 522	100,55	101,11	99,94	100,27	100,56	101,34	101,34	-	1,1	0,8
2.58.5 - Articles d'hygiène à base de papier, ouate, cellulose	6 615	101,32	103,13	103,01	103,01	104,19	103,72	104,95	1,2	1,9	3,6
2.58.6 - Autres produits d'hygiène corporelle	6 975	100,54	98,86	98,26	98,26	99,86	99,03	101,12	2,1	2,9	0,6
2.58.7 - Produits pharmaceutiques et articles liés à la santé	2 729	100,21	99,37	99,37	99,37	99,40	99,40	99,50	0,1	0,1	-0,7
2.58.8 - Homéopathie et pharmacopée chinoise	957	99,51	97,89	97,89	97,89	98,62	98,62	99,43	0,8	1,6	-0,1
2.59 - Véhicules	96 468	100,71	99,25	99,28	99,35	100,67	100,38	99,67	-0,7	0,3	-1,0
2.59.1 - Véhicules automobiles	82 864	100,74	98,64	98,70	98,85	100,36	100,37	99,55	-0,8	0,7	-1,2
2.59.2 - Véhicules deux roues à moteur	2 778	98,26	100,82	100,67	100,67	100,89	100,89	100,89	-	0,2	2,7
2.59.3 - Véhicules deux roues sans moteur	1 667	105,34	108,01	108,01	104,83	104,83	97,54	97,51	-	-7,0	-7,4
2.59.4 - Pneumatiques	1 554	100,00	104,87	104,53	104,53	104,55	104,81	104,81	-	0,3	4,8
2.59.5 - Autres accessoires automobiles	6 183	99,95	102,19	102,18	102,12	102,26	99,51	99,52	-	-2,5	-0,4
2.59.6 - Matériel de navigation, accessoires et entretien	1 422	101,57	101,49	101,49	101,49	101,49	101,33	101,33	-	-0,2	-0,2
2.61 - Articles de papeterie	3 260	105,64	101,90	101,46	102,03	101,90	102,26	102,72	0,4	0,7	-2,8
2.61.1 - Papiers, cahiers et enveloppes	894	103,03	106,45	105,28	105,28	104,44	104,80	105,40	0,6	0,1	2,3
2.61.2 - Stylos, crayons et recharges	882	102,81	94,64	94,71	96,07	96,45	96,94	98,06	1,2	2,1	-4,6
2.61.3 - Autres articles de papeterie	1 484	107,96	102,58	102,29	102,71	102,72	102,97	102,94	-	0,2	-4,6
2.62 - Livres, journaux	7 323	101,25	101,52	103,66	104,45	104,56	104,64	104,87	0,2	0,4	3,6
2.62.1 - Livres non scolaires	2 291	101,39	101,43	101,28	101,19	101,17	101,14	101,21	0,1	-	-0,2
2.62.2 - Journaux, revues, périodiques	4 529	101,16	101,42	104,83	106,14	106,32	106,44	106,44	-	0,3	5,2
2.62.3 - Autres articles d'imprimerie	503	101,48	102,80	103,86	104,08	104,07	104,31	107,39	2,9	3,2	5,8
2.63 - Photo optique non médicale	1 233	117,16	114,76	110,96	110,14	110,31	108,80	108,78	-	-1,2	-7,2
2.63.1 - Matériel de prise de vue	561	137,14	124,34	124,42	122,34	121,85	118,04	117,95	-0,1	-3,6	-14,0
2.63.4 - Support vidéo enregistré ou non	672	99,42	103,65	97,61	97,61	98,18	98,18	98,21	-	0,6	-1,2
2.64 - Articles électro acoustiques	5 899	99,15	94,41	93,88	93,10	91,71	90,35	89,40	-1,1	-4,0	-9,8
2.64.2 - Matériel audio visuel	1 632	94,97	89,16	87,76	87,76	87,29	83,21	82,98	-0,3	-5,4	-12,6
2.64.3 - Autre appareil électro acoustique	1 142	105,72	100,80	100,80	101,14	97,26	95,34	94,67	-0,7	-6,4	-10,5
2.64.4 - Support musical enregistré ou non	1 879	99,17	97,54	98,42	99,63	99,63	99,63	99,16	-0,5	-0,5	-
2.64.5 - Téléphones et téléphones cellulaires	1 253	99,17	92,08	90,23	84,49	81,76	82,85	79,85	-3,6	-5,5	-19,5
2.65 - Autres articles de loisir	21 277	100,44	100,73	100,57	100,68	97,17	96,98	96,84	-0,2	-3,8	-3,6
2.65.1 - Articles de jardin et de jardinage	8 303	101,44	108,51	108,32	108,83	101,75	104,76	104,85	0,1	-3,7	3,4
2.65.2 - Articles de sport et de pêche	2 150	100,54	92,59	90,20	92,59	90,27	88,66	88,54	-0,1	-4,4	-11,9
2.65.3 - Articles de camping	316	104,20	97,73	97,73	97,73	97,73	97,73	97,75	-	-	-6,2
2.65.4 - Jeux et jouets	2 452	113,39	111,87	111,89	108,11	103,12	95,01	94,72	-0,3	-12,4	-16,5
2.65.5 - Matériel informatique	2 802	88,51	79,26	79,08	79,22	77,55	76,62	76,54	-0,1	-3,4	-13,5
2.65.6 - Instruments de musique	574	64,07	64,21	64,31	64,31	64,31	64,19	64,19	-	-0,2	0,2
2.65.7 - Articles destinés à l'entretien des animaux domestiques	4 680	101,86	101,59	102,35	102,52	103,58	102,53	101,96	-0,5	-0,5	0,1

RÉSULTATS DÉTAILLÉS EN NOMENCLATURE IPC (SUITE 3)

- BASE 100 DÉCEMBRE 2007 -

Grands groupes Groupes Postes	Pondération	Indice							Variations en %		
		2008				2009			Sur 1 mois	Depuis le 1er janvier	Gliss. sur 12 mois
		Mar	Oct	Nov	Dec	Jan	Feb	Mar			
0 - Indice général	1 000 000	100,44	103,24	102,94	103,43	102,60	101,79	101,56	-0,2	-1,8	1,1
2 - Produits manufacturés	347 543	100,50	102,44	102,20	101,02	100,35	97,86	97,70	-0,2	-3,3	-2,8
2.66 - Combustibles, énergie	86 534	99,98	113,62	112,14	107,27	104,88	95,88	95,88	-	-10,6	-4,1
2.66.1 - Combustibles solides	224	102,16	105,57	101,36	101,36	101,36	101,36	101,36	-	-	-0,8
2.66.2 - Pétrole et fuels	5 253	100,00	122,40	120,00	105,60	100,00	88,00	88,00	-	-16,7	-12,0
2.66.3 - Carburant	28 308	99,93	118,82	114,81	102,63	99,93	84,40	84,40	-	-17,8	-15,5
2.66.4 - Gaz	8 889	100,00	111,36	111,36	111,36	100,00	100,00	100,00	-	-10,2	-
2.66.5 - Electricité	43 860	100,00	109,67	109,67	109,67	109,67	103,37	103,39	-	-5,7	3,4
2.67 - Tabacs	9 961	99,79	99,84	99,84	99,62	99,60	99,60	99,60	-	-	-0,2
2.67.1 - Cigares et cigarettes	7 725	99,87	99,87	99,87	99,58	99,58	99,58	99,58	-	-	-0,3
2.67.2 - Tabacs et papier à cigarettes	2 236	99,54	99,75	99,75	99,75	99,64	99,64	99,64	-	-0,1	0,1
2.68 - Produits manufacturés divers	5 809	100,43	96,45	94,97	94,53	89,01	93,06	93,04	-	-1,6	-7,4
2.68.1 - Produits et services d'horlogerie et de bijouterie	2 954	102,61	96,82	93,84	93,20	82,46	91,67	91,70	-	-1,6	-10,6
2.68.2 - Effets personnels	1 476	95,14	94,44	94,44	94,67	94,02	94,02	93,88	-0,1	-0,8	-1,3
2.68.3 - Articles pour bébé	282	112,61	92,03	92,03	88,01	88,01	76,50	76,49	-	-13,1	-32,1
2.68.4 - Articles funéraires	1 097	99,26	99,26	99,26	99,26	99,26	99,26	99,26	-	-	-
3 - Services	397 458	99,42	103,15	102,81	104,99	102,95	102,81	102,62	-0,2	-2,3	3,2
3.71 - Loyer, eau	109 993	100,31	100,60	100,83	100,77	101,47	101,53	101,92	0,4	1,1	1,6
3.71.1 - loyers d'habitation	101 327	100,24	100,56	100,80	100,74	100,93	101,00	101,08	0,1	0,3	0,8
3.71.2 - Dépenses connexes à l'habitation	8 666	101,14	101,14	101,14	101,14	107,83	107,83	111,83	3,7	10,6	10,6
3.72 - Réparation et entretien de logements et d'appareils ménagers	7 044	99,91	100,08	100,08	100,08	100,08	100,08	97,01	-3,1	-3,1	-2,9
3.72.1 - Réparations et entretien du logement	6 899	99,91	100,09	100,09	100,09	100,09	100,09	96,95	-3,1	-3,1	-3,0
3.72.2 - Réparation d'appareils électroménagers	145	100,00	100,00	100,00	100,00	100,00	100,00	100,00	-	-	-
3.73 - Ressemelage, nettoyage, teinturerie	1 405	100,36	111,14	111,14	118,63	118,80	118,80	118,78	-	0,1	18,4
3.73.2 - Nettoyage, repassage, retouche	1 405	100,36	111,14	111,14	118,63	118,80	118,80	118,78	-	0,1	18,4
3.74 - Soins personnels	5 099	99,63	100,43	100,81	100,81	101,28	100,87	100,49	-0,4	-0,3	0,9
3.74.1 - Soins capillaires pour homme	1 265	98,72	99,16	99,31	99,31	99,43	99,43	99,36	-0,1	0,1	0,6
3.74.2 - Soins capillaires et esthétiques pour femme	3 829	99,93	100,86	101,32	101,32	101,90	101,35	100,87	-0,5	-0,4	0,9
3.75 - Services de santé	4 971	100,50	101,00	101,00	101,00	101,00	101,90	102,56	0,7	1,6	2,0
3.75.1 - Consultation médicale	3 517	100,70	101,40	101,40	101,40	101,40	102,68	103,18	0,5	1,8	2,5
3.75.2 - Frais d'hospitalisation	320	100,10	100,10	100,10	100,10	100,10	100,10	101,47	1,4	1,4	1,4
3.75.3 - Soins dentaire	1 134	100,00	100,00	100,00	100,00	100,00	100,00	100,98	1,0	1,0	1,0
3.76 - Transports publics	44 727	91,46	101,35	96,23	112,43	93,85	92,48	94,88	2,6	-15,6	3,7
3.76.1 - Transports en commun zone urbaine	870	100,00	100,00	100,00	100,00	100,00	100,00	100,00	-	-	-
3.76.2 - Transports en commun hors zone urbaine	848	100,00	100,00	100,00	100,00	100,00	100,00	100,00	-	-	-
3.76.3 - Transport par taxi	155	100,00	103,24	103,24	103,24	103,24	103,24	103,24	-	-	3,2
3.76.4 - Location de véhicules	1 978	102,17	102,17	102,17	102,17	102,17	102,17	102,17	-	-	-
3.76.5 - Transport international	31 241	87,70	98,54	91,71	113,32	88,28	86,63	89,84	3,7	-20,7	2,4
3.76.6 - Transport inter insulaire	9 635	100,03	110,46	110,46	110,46	111,55	110,79	110,79	-	0,3	10,8
3.77 - Services d'utilisation de véhicules privés	5 140	100,23	101,17	101,34	101,34	102,07	103,37	103,92	0,5	2,5	3,7
3.77.2 - Entretien et frais connexes au véhicule	5 140	100,23	101,17	101,34	101,34	102,07	103,37	103,92	0,5	2,5	3,7
3.78 - Postes et télécommunications	47 376	99,95	110,93	111,01	111,01	111,03	111,03	111,02	-	-	11,1
3.78.1 - Services postaux	1 417	103,92	104,35	104,35	104,35	104,91	104,91	104,66	-0,2	0,3	0,7
3.78.2 - Frais d'installation et de communication téléphonique	45 959	99,84	111,11	111,20	111,20	111,20	111,20	111,20	-	-	11,4
3.79 - Frais d'enseignement	6 344	100,04	108,96	108,96	108,96	108,96	108,96	108,96	-	-	8,9
3.79.1 - Frais de scolarité	5 870	100,00	109,50	109,50	109,50	109,50	109,50	109,50	-	-	9,5
3.79.2 - Frais d'auto école	474	100,59	102,18	102,18	102,18	102,18	102,18	102,18	-	-	1,6
3.81 - Spectacles	12 839	100,09	99,67	99,67	99,86	99,86	99,86	99,53	-0,3	-0,3	-0,6
3.81.1 - Cinéma et location de supports filmographiques	9 777	100,00	99,41	99,41	99,66	99,66	99,66	99,66	-	-	-0,3
3.81.2 - Autres spectacles	3 062	100,39	100,51	100,51	100,51	100,51	100,51	99,12	-1,4	-1,4	-1,3
3.82 - Hôtels, restaurants, cantines	86 252	100,66	103,80	104,04	104,08	104,91	104,93	105,11	0,2	1,0	4,4
3.82.1 - Hôtellerie	5 563	101,05	102,04	102,04	101,93	101,93	101,93	99,67	-2,2	-2,2	-1,4
3.82.2 - Restauration	71 971	100,71	103,23	103,52	103,58	104,57	104,59	104,97	0,4	1,3	4,2
3.82.3 - Service de cantine	8 718	100,00	109,54	109,54	109,54	109,54	109,54	109,62	0,1	0,1	9,6
3.83 - Consommation dans les bars	1 541	100,22	101,59	101,52	101,52	102,49	102,49	103,44	0,9	1,9	3,2
3.83.1 - Consommation de boissons non alcoolisées	514	100,73	101,80	101,94	101,94	102,20	102,27	102,46	0,2	0,5	1,7
3.83.2 - Consommation de boissons alcoolisées	494	99,60	98,63	98,28	98,28	99,76	99,48	101,46	2,0	3,2	1,9
3.83.3 - Consommation de crèmes glacées	533	100,27	104,14	104,14	104,14	105,32	105,52	106,22	0,7	2,0	5,9
3.84 - Services de vacances, de sport	9 036	102,89	105,01	105,68	105,68	107,30	107,30	107,49	0,2	1,7	4,5
3.84.1 - Voyages et vacances	5 251	102,00	106,95	108,10	108,10	110,87	110,87	110,87	-	2,6	8,7
3.84.2 - Services liés aux loisirs	3 785	104,10	102,24	102,24	102,24	102,24	102,24	102,71	0,5	0,5	-1,3
3.85 - Services divers	55 696	100,65	101,98	103,36	103,37	103,37	103,37	98,97	-4,3	-4,3	-1,7
3.85.1 - Réparation de matériel audio visuel	538	100,00	99,50	100,00	101,53	101,53	101,53	101,53	-	-	1,5
3.85.2 - Travaux de photographie	975	82,81	90,19	90,19	90,19	90,19	90,19	90,19	-	-	8,9
3.85.3 - Assurances	46 357	101,11	102,49	102,49	102,49	102,49	102,49	97,07	-5,3	-5,3	-4,0
3.85.4 - Autres services individuels	7 826	100,22	100,45	110,23	110,23	110,23	110,23	110,82	0,5	0,5	10,6

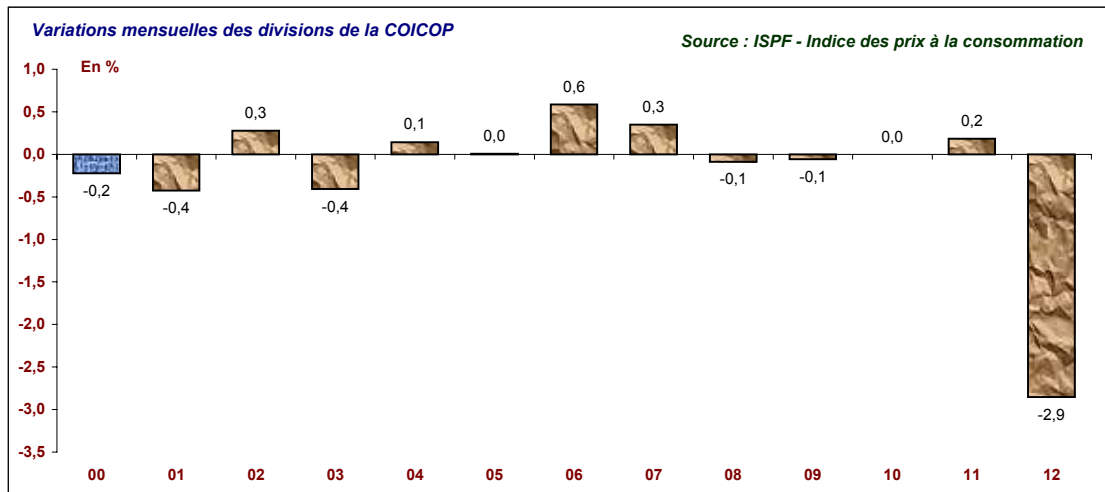


0 - Indice général

01 - Produits alimentaires et boissons non alcoolisées
02 - Boissons alcoolisées, tabac
03 - Articles d'habillement et articles chaussants
04 - Logement, eau, électricité, gaz et autres combustibles
05 - Ameublement, équipement ménager et entretien courant de la maison
06 - Santé
07 - Transports
08 - Communications
09 - Loisirs et culture
10 - Enseignement, Education
11 - Hôtellerie, cafés, restauration
12 - Autres biens et services

Information méthodologique

La contribution au taux de croissance se définit comme le rapport entre le taux de croissance pondéré de la division et le taux de croissance pondéré de l'indice général. Ce poids est alors ramené en point d'indice. Le taux de croissance des divisions n'est qu'une composante de l'évolution de l'indice général, sa pondération permet d'en spécifier l'importance. Les contributions peuvent être en valeur absolue supérieures à la variation de l'indice général car un taux de croissance peut être positif ou négatif. Des compensations s'effectuent alors entre variations positives et négatives. La somme des contributions en points donne la variation de l'indice général.



Plus fortes contributions à la hausse et à la baisse au niveau groupe

Contributions en point d'indice et variations en %

	Contrib.	Var. Mens	Var. / Jan	Var / 12 mois
A la hausse				
07.3 - Services de transport	0,12	2,7	-16,2	3,9
04.4 - Adduction d'eau et autres services relatifs au logement	0,03	2,9	8,0	8,0
11.1 - Services de restauration	0,03	0,3	1,2	4,8
12.1 - Soins personnels	0,02	0,9	1,5	1,5
05.6 - Biens et services pour l'entretien courant de l'habitation	0,02	0,6	1,6	1,3
02.1 - Boissons alcoolisées	0,01	0,4	0,9	2,7
04.1 - Loyers d'habitation réels	0,01	0,1	0,3	0,8
07.2 - Utilisation des véhicules personnels	0,00	0,1	-12,2	-9,8
A la baisse				
12.5 - Assurances	-0,25	-5,3	-5,3	-4,0
01.1 - Produits alimentaires	-0,10	-0,5	1,1	3,5
07.1 - Véhicules	-0,07	-0,8	0,7	-1,1
04.3 - Entretien et réparation du logement	-0,02	-1,2	0,4	0,6
05.3 - Appareils ménagers	-0,01	-1,5	-2,6	-6,4
11.2 - Services d'hébergement	-0,01	-2,1	-2,1	-1,3
03.1 - Articles d'habillement	-0,01	-0,3	-5,0	-7,5
05.2 - Articles de ménage en textiles	-0,01	-2,0	-2,3	-1,4

Plus fortes contributions à la hausse et à la baisse au niveau classe

Contributions en point d'indice et variations en %

	Contrib.	Variation mensuelle	Var. / Jan	Var / 12 mois
A la hausse				
07.3.3 - Transport de voyageurs par air	0,12	3,3	-18,8	2,6
01.1.7 - Légumes	0,03	1,6	4,2	0,4
04.4.1 - Adduction d'eau	0,03	5,3	10,1	10,1
11.1.1 - Restaurants, cafés et similaires	0,03	0,4	1,4	4,2
12.1.3 - Articles et produits pour les soins personnels	0,02	1,5	2,2	1,9
05.6.1 - Articles de ménage non durables	0,02	0,6	1,6	1,3
02.1.1 - Spiritueux	0,01	2,6	3,8	4,4
04.1.1 - Loyers réels des locataires et sous-locataires	0,01	0,1	0,3	0,8
A la baisse				
12.5.4 - Assurances liées aux transports	-0,18	-5,3	-5,3	-3,6
01.1.6 - Fruits	-0,07	-7,1	-7,6	2,0
07.1.1 - Voitures particulières	-0,07	-0,8	0,7	-1,2
01.1.3 - Poisson	-0,04	-1,4	7,2	13,6
12.5.3 - Assurances liées à la santé	-0,04	-9,7	-9,7	-9,7
12.5.2 - Assurances liées au logement	-0,03	-5,4	-5,4	-5,2
04.3.2 - Services d'entretien et de réparation du logement	-0,02	-3,1	-3,1	-3,0
01.1.5 - Huiles et graisses	-0,01	-2,6	-4,0	2,0

Série de l'indice général : base 100 décembre 2007

	En indices												En %			
	Année	Jan	Fev	Mar	Avr	Mai	Jun	Jul	Aou	Sep	Oct	Nov	Dec	Var. Mar / Fev	Var sur Jan	Var / 12 mois
Indice général	2009	102,60	101,79	101,56										-0,2	-1,8	1,1
	2008	99,51	99,60	100,44	100,59	100,69	101,67	103,79	103,07	103,14	103,24	102,94	103,43	0,9	0,4	2,2
	2007	97,61	97,67	98,28	98,02	98,18	99,06	99,40	98,79	98,71	98,96	99,30	100,00	0,6	0,2	2,6
	2006	95,45	95,67	95,77	95,64	96,05	97,06	97,84	97,38	97,31	97,30	97,33	98,12	0,1	-0,1	2,6

	En indices												En %			
	Année	Jan	Fev	Mar	Avr	Mai	Jun	Jul	Aou	Sep	Oct	Nov	Dec	Var. Mar / Fev	Var sur Jan	Var / 12 mois
Indice Ouvrier	2009	103,72	102,74	102,47										-0,3	-1,3	1,6
	2008	99,96	100,29	100,90	101,81	101,67	102,35	103,99	104,17	104,30	104,25	103,95	103,83	0,6	0,9	2,0
	2007	98,62	98,60	98,90	98,89	98,96	99,23	99,48	99,30	99,35	99,35	99,70	100,00	0,3	0,1	1,7
	2006	96,65	96,81	97,20	97,08	97,49	97,83	98,72	98,58	98,61	98,61	98,55	98,77	0,4	-	2,1

Séries d'indices agrégés : base 100 décembre 2007

	En indices												En %			
	Année	Jan	Fev	Mar	Avr	Mai	Jun	Jul	Aou	Sep	Oct	Nov	Dec	Var. Mar / Fev	Var sur Jan	Var / 12 mois
Indice hors tabac	2009	102,63	101,82	101,59										-0,2	-1,8	1,1
	2008	99,50	99,59	100,45	100,60	100,70	101,68	103,83	103,10	103,17	103,28	102,97	103,47	0,9	0,5	1,9
	2007	98,99	98,54	98,61	99,14	98,94	99,06	99,78	100,06	99,55	99,47	99,70	100,00	0,1	0,3	1,8
	2006	97,10	96,69	96,90	97,02	96,87	97,19	98,01	98,73	98,35	98,27	98,27	98,27	0,2	0,5	2,8

	En indices												En %			
	Année	Jan	Fev	Mar	Avr	Mai	Jun	Jul	Aou	Sep	Oct	Nov	Dec	Var. Mar / Fev	Var sur Jan	Var / 12 mois
Indice hors tabac et alcools	2009	102,63	101,78	101,54										-0,2	-1,9	1,1
	2008	99,47	99,56	100,44	100,59	100,69	101,69	103,89	103,15	103,20	103,30	102,98	103,49	0,9	0,4	1,3
	2007	99,09	99,11	99,20	99,32	99,49	99,51	99,49	99,51	99,55	99,58	99,72	100,00	0,1	0,4	1,6
	2006	97,51	97,61	97,61	97,68	97,64	97,98	98,13	98,72	98,73	98,83	98,76	98,83	-	0,4	2,0

	En indices												En %			
	Année	Jan	Fev	Mar	Avr	Mai	Jun	Jul	Aou	Sep	Oct	Nov	Dec	Var. Mar / Fev	Var sur Jan	Var / 12 mois
Indice hors transport aérien international	2009	103,17	102,36	101,97										-0,4	-1,0	1,1
	2008	100,27	100,42	100,89	101,45	101,28	101,54	102,92	103,30	103,49	103,39	103,35	102,99	0,5	0,9	2,3
	2007	98,99	98,53	98,60	99,12	98,93	99,06	99,78	100,07	99,55	99,47	99,70	100,00	0,1	0,3	1,4
	2006	97,46	97,03	97,23	97,30	97,16	97,31	98,04	98,74	98,34	98,27	98,26	98,26	0,2	0,5	2,8

Plus fortes variations mensuelles dans l'indice au niveau classe de la COICOP : base 100 décembre 2007

	2008				2009			En %		
	Mar	Oct	Nov	Dec	Jan	Fev	Mar	Var. Mens	Var sur Jan	Var / 12 mois
A la hausse										
1 Adduction d'eau	101,61	101,61	101,61	101,61	106,19	106,19	111,84	5,3	10,1	10,1
2 Transport de voyageurs par air	89,19	99,20	92,95	112,71	90,06	88,55	91,48	3,3	-18,8	2,6
3 Imprimés divers	101,48	102,80	103,86	104,08	104,07	104,31	107,39	2,9	3,2	5,8
4 Protection sociale	100,82	101,99	101,99	101,99	101,99	101,99	104,84	2,8	2,8	4,0
5 Spiritueux	100,64	101,10	101,11	101,16	101,25	102,37	105,04	2,6	3,8	4,4
6 Légumes	99,63	95,39	95,22	96,00	97,28	98,48	100,01	1,6	4,2	0,4
7 Autres assurances	100,00	100,00	100,00	100,00	100,00	100,00	101,49	1,5	1,5	1,5
8 Accessoires divers connexes à l'outillage	98,51	97,45	97,00	97,10	95,61	95,51	96,94	1,5	-0,2	-1,6
9 Articles et produits pour les soins personnels	100,89	100,93	100,49	100,52	101,79	101,29	102,78	1,5	2,2	1,9
10 Services hospitaliers	100,10	100,10	100,10	100,10	100,10	100,10	101,47	1,4	1,4	1,4
11 Tissus d'habillement	100,66	99,99	100,66	100,66	100,66	100,66	101,97	1,3	1,3	1,3
12 Services dentaires	100,00	100,00	100,00	100,00	100,00	100,00	100,98	1,0	1,0	1,0
13 Services médicaux	100,00	100,00	100,00	100,00	100,00	102,14	102,98	0,8	3,0	3,0
14 Articles de ménage non durables	101,31	99,84	101,08	101,01	101,19	101,97	102,62	0,6	1,6	1,3
15 Produits pour l'entretien et la réparation du logement	105,59	105,36	105,62	105,94	107,44	109,30	109,99	0,6	3,8	4,2

A la baisse

1 Assurances liées à la santé	111,08	111,08	111,08	111,08	111,08	111,08	100,30	-9,7	-9,7	-9,7
2 Fruits	96,29	102,57	104,41	106,25	104,64	105,67	98,18	-7,1	-7,6	2,0
3 Assurances liées au logement	100,32	100,48	100,48	100,48	100,48	100,48	95,05	-5,4	-5,4	-5,2
4 Assurances liées aux transports	100,37	102,18	102,18	102,18	102,18	102,18	96,77	-5,3	-5,3	-3,6
5 Équipement de téléphone et de télécopie	99,17	92,08	90,23	84,49	81,76	82,85	79,85	-3,6	-5,5	-19,5
6 Services d'entretien et de réparation du logement	99,91	100,09	100,09	100,09	100,09	100,09	96,95	-3,1	-3,1	-3,0
7 Huiles et graisses	111,88	117,63	118,84	118,84	118,73	117,11	114,11	-2,6	-4,0	2,0
8 Services d'hébergement	100,99	101,93	101,93	101,83	101,83	101,83	99,69	-2,1	-2,1	-1,3
9 Articles de ménage en textiles	98,37	101,41	99,83	99,24	99,19	99,01	96,99	-2,0	-2,3	-1,4
10 Gros appareils ménagers électriques ou non	100,94	95,85	96,78	96,59	95,84	95,43	93,96	-1,5	-2,7	-6,9
11 Poisson	108,88	122,09	113,31	115,32	125,55	125,40	123,67	-1,4	7,2	13,6
12 Petits appareils électroménagers	106,52	106,58	106,58	106,58	105,85	105,55	104,12	-1,4	-2,3	-2,2
13 Café, thé, cacao	101,29	103,28	104,01	104,10	104,88	105,39	104,50	-0,8	0,4	3,2
14 Voitures particulières	100,74	98,64	98,70	98,85	100,36	100,37	99,55	-0,8	0,7	-1,2
15 Chaussures et autres articles chaussants, y compris la réparation	101,34	91,56	91,99	91,66	88,74	85,45	84,77	-0,8	-7,5	-16,4

EVOLUTION DES DIVISIONS DE LA COICOP SUR LES 24 DERNIERS MOIS : BASE 100 DÉCEMBRE 2007

