



N° 399

Avril 2009

Dépôt légal : Mai 2009

Directeur de la publication :  
Hervé BACHERÉ

Auteur de la publication  
Olivier CHAMPION

Vente et abonnement : 47 34 42

Prix au numéro :

En Polynésie française : 600 F.CFP

Hors Polynésie française : 750 F.CFP

Abonnement : 12 numéros

En Polynésie française : 6 000 F.CFP

Hors Polynésie française : 7 500 F.CFP

ISSN 1247 - 7370

© ISPF 2009

B.P. 395 - 98 713 Papeete

Tél : (689) 47 34 34 - Fax : (689) 42 72 52

Courriel : ispf@ispf.pf

# SPÉCIAL

## INDICE DES PRIX À LA CONSOMMATION

### Avril 2009

UN INDICE GÉNÉRAL DE 101,38

- 0,2 % pour le mois d'avril 2009

- 2,0 % depuis le 1er janvier

+ 0,8 % sur les 12 derniers mois

UN INDICE OUVRIER DE 102,18

Analyse

L'indice des prix à la consommation s'établit à 101,38 en avril 2009, soit une baisse de 0,2 %. Cette baisse est étroitement liée à celles des prix des "produits alimentaires et boissons non alcoolisées" (-0,5 %) et des tarifs de "transports" (-0,4 %). L'indice ouvrier, plus sensible aux mouvements de l'alimentaire, baisse de 0,3 %. Les prix des "articles d'habillement et articles chaussants" continuent de baisser, -0,6 % en ce mois d'avril. Inversement, les prix dans l'ameublement, équipement ménager et entretien courant de la maison s'accroissent de 0,7 %.

La baisse des prix du "poisson" (-5,0 %) constitue la principale explication du recul des prix dans l'alimentation. L'évolution des prix des "légumes" (-2,7 %) et des "lait, fromages et œufs" (-0,5 %) accentuent cette tendance. Néanmoins, les prix des "viandes" s'accroissent (+0,7 %), comme ceux des fruits (+3,5 %). Les prix des boissons alcoolisées progressent également (+0,4 %), essentiellement sous l'influence des prix du "vin" (+0,7 %). Cependant, les prix des produits alimentaires sont en augmentation à la fois depuis janvier (+0,4 %), et sur les douze derniers mois (+1,8 %).

Malgré les vacances d'avril, les tarifs des "transports de voyageurs par air" sont en diminution de 2,2 %. En revanche, dans la même division "transport", les prix des "voitures particulières" sont en augmentation de 0,1 %. Depuis le début de l'année les prix de la division "transport" sont en baisse de 8,1 %, essentiellement sous l'influence de la baisse des cours du pétrole. Celle-ci s'est répercutée tant dans les carburants que dans les transports aériens.

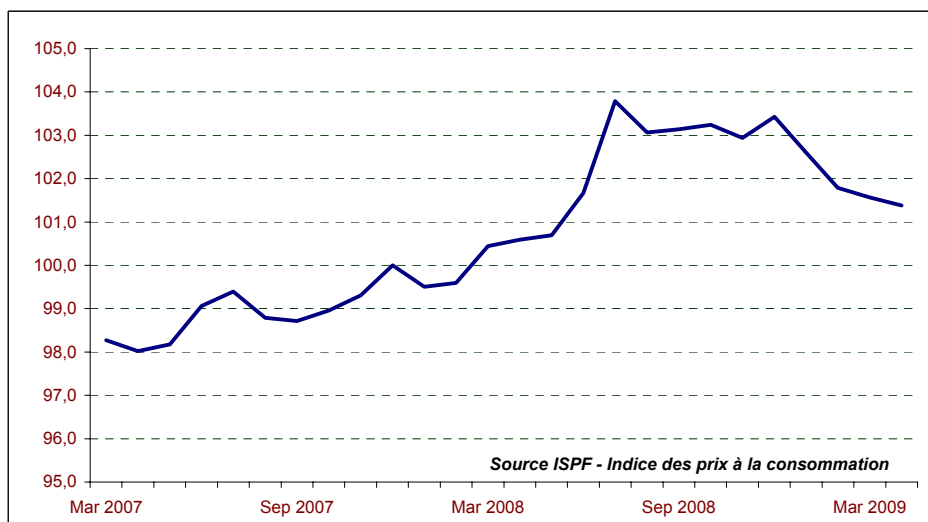
Les prix des "vêtements" sont à nouveau en recul (-0,8 %). Sur les 4 premiers mois de l'année, les prix des articles d'habillement ont déjà perdu 6 %, une tendance non encore observée avec une telle amplitude dans l'indice.

Les prix des "biens et services pour entretien courant de la maison" progressent de 1,9 %. Il s'agit essentiellement des savons, lessives et autres détergents. Compte tenu de leur pondération, ils expliquent à eux seuls l'augmentation de la division ameublement et entretien de la maison.

La stabilité des tarifs dans "l'hôtellerie, cafés, restauration" cache une baisse de 0,1 % des tarifs de restauration mais également une augmentation de 0,7% des tarifs des "services d'hébergement". Il s'agit là essentiellement d'un rattrapage puisque depuis le début de l'année, les tarifs des hôtels sont en baisse de 1,4 %.

### Evolution de l'indice des prix à la consommation au cours de 24 derniers mois

- Base 100 Décembre 2007 -



**RÉSULTATS EN NOMENCLATURE COICOP**

- BASE 100 DÉCEMBRE 2007 -

Division	Pondération	Indice								Variations en %		
		2008			2009					Sur 1 mois	Depuis le 1er janvier	Gliss. sur 12 mois
		Avr	Nov	Dec	Jan	Fev	Mar	Avr				
<b>0 - Indice général</b>	<b>1 000 000</b>	<b>100,59</b>	<b>102,94</b>	<b>103,43</b>	<b>102,60</b>	<b>101,79</b>	<b>101,56</b>	<b>101,38</b>	<b>-0,2</b>	<b>-2,0</b>	<b>0,8</b>	
<b>01 - Produits alimentaires et boissons non alcoolisées</b>	<b>227 625</b>	<b>103,07</b>	<b>104,36</b>	<b>104,51</b>	<b>105,47</b>	<b>105,98</b>	<b>105,53</b>	<b>104,96</b>	<b>-0,5</b>	<b>0,4</b>	<b>1,8</b>	
01.1 - Produits alimentaires	201 913	103,26	104,40	104,58	105,68	106,27	105,77	105,11	-0,6	0,5	1,8	
01.2 - Boissons non alcoolisées	25 712	101,58	104,02	103,91	103,88	103,71	103,64	103,77	0,1	-0,1	2,2	
<b>02 - Boissons alcoolisées, tabac</b>	<b>34 615</b>	<b>100,70</b>	<b>101,88</b>	<b>101,73</b>	<b>101,94</b>	<b>102,12</b>	<b>102,40</b>	<b>102,69</b>	<b>0,3</b>	<b>0,9</b>	<b>2,0</b>	
02.1 - Boissons alcoolisées	24 654	101,06	102,72	102,59	102,90	103,15	103,55	103,95	0,4	1,3	2,9	
02.2 - Tabac	9 961	99,82	99,84	99,62	99,60	99,60	99,60	99,60	-	-	-0,2	
<b>03 - Articles d'habillement et articles chaussants</b>	<b>30 611</b>	<b>98,32</b>	<b>95,25</b>	<b>95,64</b>	<b>93,96</b>	<b>90,85</b>	<b>90,48</b>	<b>89,92</b>	<b>-0,6</b>	<b>-6,0</b>	<b>-8,5</b>	
03.1 - Articles d'habillement	25 355	97,61	95,90	96,43	94,99	91,92	91,61	90,86	-0,8	-5,8	-6,9	
03.2 - Articles chaussants	5 256	101,91	91,99	91,66	88,74	85,45	84,77	85,22	0,5	-7,0	-16,4	
<b>04 - Logement, eau, électricité, gaz et autres combustibles</b>	<b>179 620</b>	<b>100,43</b>	<b>103,65</b>	<b>103,63</b>	<b>103,56</b>	<b>102,11</b>	<b>102,26</b>	<b>102,27</b>	<b>-</b>	<b>-1,3</b>	<b>1,8</b>	
04.1 - Loyers d'habitation réels	101 327	100,28	100,80	100,74	100,93	101,00	101,08	101,08	-	0,3	0,8	
04.3 - Entretien et réparation du logement	13 934	102,87	102,79	102,95	103,69	104,60	103,33	103,45	0,1	0,5	0,6	
04.4 - Adduction d'eau et autres services relatifs au logement	11 386	100,87	100,87	100,87	105,94	105,94	108,98	108,98	-	8,0	8,0	
04.5 - Électricité, gaz et autres combustibles	52 973	100,01	109,92	109,92	108,02	102,80	102,81	102,81	-	-6,5	2,8	
<b>05 - Ameublement, équipement ménager et entretien courant de la maison</b>	<b>56 428</b>	<b>98,93</b>	<b>98,50</b>	<b>98,55</b>	<b>98,22</b>	<b>98,62</b>	<b>98,63</b>	<b>99,36</b>	<b>0,7</b>	<b>0,8</b>	<b>0,4</b>	
05.1 - Meubles, articles d'ameublement, tapis et autres revêtements de sol	5 818	92,04	86,45	88,17	86,14	86,58	86,25	84,65	-1,9	-4,0	-8,0	
05.2 - Articles de ménage en textiles	3 179	99,95	99,83	99,24	99,19	99,01	96,99	96,78	-0,2	-2,5	-3,2	
05.3 - Appareils ménagers	8 770	99,81	97,75	97,57	96,84	96,45	95,00	95,02	-	-2,6	-4,8	
05.4 - Verrerie, vaisselle et ustensiles de ménage	3 203	97,51	97,33	97,24	97,30	97,06	97,20	97,09	-0,1	-0,2	-0,4	
05.5 - Outillage pour la maison et le jardin	5 819	99,73	99,34	98,99	98,17	98,43	98,73	98,10	-0,6	-0,9	-1,6	
05.6 - Biens et services pour l'entretien courant de l'habitation	29 639	99,99	101,08	101,01	101,19	101,97	102,62	104,52	1,9	3,5	4,5	
<b>06 - Santé</b>	<b>7 394</b>	<b>99,78</b>	<b>99,57</b>	<b>99,57</b>	<b>99,67</b>	<b>100,27</b>	<b>100,86</b>	<b>100,88</b>	<b>-</b>	<b>1,3</b>	<b>1,1</b>	
06.1 - Produits et appareils thérapeutiques; matériel médical	3 536	99,33	98,89	98,89	99,11	99,11	99,40	99,44	-	0,6	0,1	
06.2 - Services de consultation externe	3 538	100,20	100,20	100,20	100,20	101,46	102,27	102,27	-	2,1	2,1	
06.3 - Services hospitaliers	320	100,10	100,10	100,10	100,10	100,10	101,47	101,47	-	1,4	1,4	
<b>07 - Transports</b>	<b>178 456</b>	<b>95,90</b>	<b>101,60</b>	<b>103,99</b>	<b>98,85</b>	<b>95,70</b>	<b>96,04</b>	<b>95,60</b>	<b>-0,4</b>	<b>-8,1</b>	<b>-0,3</b>	
07.1 - Véhicules	86 817	100,06	98,84	98,98	100,43	100,44	99,66	99,73	0,1	0,8	-0,3	
07.2 - Utilisation des véhicules personnels	48 890	100,06	111,43	102,79	100,71	90,21	90,28	90,26	-	-12,2	-9,8	
07.3 - Services de transport	42 749	83,99	95,95	112,77	93,49	92,06	94,56	92,88	-1,8	-17,6	10,6	
<b>08 - Communications</b>	<b>48 629</b>	<b>110,60</b>	<b>110,44</b>	<b>110,28</b>	<b>110,22</b>	<b>110,25</b>	<b>110,15</b>	<b>110,11</b>	<b>-</b>	<b>-0,2</b>	<b>-0,4</b>	
08.1 - Services postaux	1 417	103,92	104,35	104,35	104,91	104,91	104,66	104,66	-	0,3	0,7	
08.3 - Équipement et service de téléphone et de télécopie	47 212	110,78	110,61	110,44	110,36	110,39	110,30	110,25	-	-0,2	-0,5	
<b>09 - Loisirs et culture</b>	<b>64 701</b>	<b>100,65</b>	<b>102,56</b>	<b>102,72</b>	<b>101,73</b>	<b>101,31</b>	<b>101,26</b>	<b>101,24</b>	<b>-</b>	<b>-1,4</b>	<b>0,6</b>	
09.1 - Équipements audiovisuels, photographiques et informatiques	9 219	96,94	91,83	92,15	91,08	89,60	89,37	89,28	-0,1	-3,1	-7,9	
09.2 - Autres biens durables importants pour les loisirs et la culture	1 996	89,98	89,94	89,94	89,94	89,79	89,79	89,80	-	-0,2	-0,2	
09.3 - Autres articles et équipement de loisirs, jardins et animaux d'agrément	17 375	102,63	106,45	106,30	102,24	101,41	101,26	101,91	0,6	-4,1	-0,7	
09.4 - Services récréatifs et culturels	20 749	99,95	103,46	103,58	103,58	103,58	103,50	103,50	-	-0,1	3,5	
09.5 - Édition, presse et papeterie	10 111	102,26	103,30	104,06	104,10	104,32	104,62	104,57	-	0,5	2,3	
09.6 - Voyages à forfait	5 251	103,40	108,10	108,10	110,87	110,87	110,87	108,72	-1,9	0,6	5,2	
<b>10 - Enseignement, Education</b>	<b>5 546</b>	<b>100,00</b>	<b>110,06</b>	<b>110,06</b>	<b>110,06</b>	<b>110,06</b>	<b>110,06</b>	<b>110,06</b>	<b>-</b>	<b>-</b>	<b>10,1</b>	
10.1 - Enseignement maternel et primaire	1 689	100,00	111,46	111,46	111,46	111,46	111,46	111,46	-	-	11,5	
10.2 - Enseignement secondaire	2 442	100,00	105,80	105,80	105,80	105,80	105,80	105,80	-	-	5,8	
10.3 - Enseignement post-secondaire non supérieur	1 155	100,00	118,33	118,33	118,33	118,33	118,33	118,33	-	-	18,3	
10.4 - Enseignement supérieur	260	100,00	104,17	104,17	104,17	104,17	104,17	104,17	-	-	4,2	
<b>11 - Hôtellerie, cafés, restauration</b>	<b>88 117</b>	<b>100,70</b>	<b>103,98</b>	<b>104,02</b>	<b>104,85</b>	<b>104,86</b>	<b>105,06</b>	<b>105,02</b>	<b>-</b>	<b>1,0</b>	<b>4,3</b>	
11.1 - Services de restauration	82 230	100,68	104,13	104,17	105,06	105,08	105,44	105,36	-0,1	1,1	4,6	
11.2 - Services d'hébergement	5 887	100,99	101,93	101,83	101,83	101,83	99,69	100,36	0,7	-1,4	-0,6	
<b>12 - Autres biens et services</b>	<b>78 258</b>	<b>100,74</b>	<b>101,19</b>	<b>101,17</b>	<b>101,03</b>	<b>101,22</b>	<b>98,33</b>	<b>98,23</b>	<b>-0,1</b>	<b>-2,9</b>	<b>-2,5</b>	
12.1 - Soins personnels	21 841	100,22	100,19	100,23	101,21	100,81	101,75	101,41	-0,3	1,2	1,2	
12.3 - Crayon de papier avec gomme STABILO graphite en lot de 4 couleurs fluo	5 809	100,11	94,97	94,53	89,01	93,06	93,04	93,04	-	-1,6	-7,1	
12.4 - Protection sociale	1 127	100,82	101,99	101,99	101,99	101,99	104,84	104,84	-	2,8	4,0	
12.5 - Assurances	46 357	101,11	102,49	102,49	102,49	102,49	97,07	97,07	-	-5,3	-4,0	
12.7 - Autres services non définis ailleurs	3 124	100,04	100,21	100,21	100,21	100,21	100,38	100,38	-	0,2	0,3	

## RÉSULTATS EN NOMENCLATURE IPC

- BASE 100 DÉCEMBRE 2007 -

Grands groupes	Pondération	Indice							Variations en %		
		2008			2009				Sur 1 mois	Depuis le 1er janvier	Gliss sur 12 mois
		Avr	Nov	Dec	Jan	Fev	Mar	Avr			
<b>0 - Indice général</b>	<b>1 000 000</b>	<b>100,59</b>	<b>102,94</b>	<b>103,43</b>	<b>102,60</b>	<b>101,79</b>	<b>101,56</b>	<b>101,38</b>	<b>-0,2</b>	<b>-2,0</b>	<b>0,8</b>
<b>1 - Alimentation</b>	<b>254 999</b>	<b>102,84</b>	<b>104,16</b>	<b>104,27</b>	<b>105,16</b>	<b>105,64</b>	<b>105,28</b>	<b>104,81</b>	<b>-0,4</b>	<b>0,5</b>	<b>1,9</b>
1.11 - Boulangerie Pâtisserie	33 306	99,94	103,52	103,34	103,65	104,52	104,60	104,73	0,1	1,3	4,8
1.12 - Autres produits à base de céréales	8 911	96,93	109,08	110,29	109,92	110,84	110,72	110,69	-	0,4	14,2
1.13 - Viandes de boucherie	18 674	106,02	101,02	99,32	95,41	96,51	94,26	95,00	0,8	-4,3	-10,4
1.14 - Viandes de porc et charcuterie	12 513	100,05	102,46	101,46	101,63	103,10	102,60	104,37	1,7	2,9	4,3
1.15 - Volailles, lapins et gibiers	11 840	103,28	105,42	108,36	109,71	108,88	112,21	112,37	0,1	3,7	8,8
1.16 - Autres produits contenant de la viande	7 344	101,13	98,97	98,05	102,10	105,15	106,53	106,41	-0,1	8,5	5,2
1.17 - Produits de la pêche	25 720	115,16	113,31	115,32	125,55	125,40	123,67	117,49	-5,0	1,9	2,0
1.18 - Laits et fromages	19 575	105,35	105,18	104,38	102,27	102,58	102,10	101,70	-0,4	-2,6	-3,5
1.19 - œufs	3 353	99,99	100,63	100,25	100,32	100,20	100,20	100,27	0,1	-	0,3
1.20 - Beurres et corps gras	7 353	110,34	112,80	112,86	112,74	111,64	109,72	110,39	0,6	-2,2	0,1
1.21 - Légumes	21 049	97,09	94,12	96,18	96,76	97,72	99,32	96,21	-3,1	-	-0,9
1.22 - Fruits	10 636	96,04	104,13	103,55	103,84	105,35	98,24	102,09	3,9	-1,4	6,3
1.23 - Sucres et produits à base de sucre	6 782	99,74	104,24	103,29	103,79	103,73	103,59	103,71	0,1	0,4	4,0
1.24 - Produits alimentaires divers	15 797	106,66	107,68	106,63	108,15	107,83	107,99	107,74	-0,2	1,0	1,0
1.25 - Boissons alcoolisées	24 654	101,06	102,72	102,59	102,90	103,15	103,55	103,95	0,4	1,3	2,9
1.26 - Cafés et thés	3 457	101,02	103,52	103,69	104,08	105,03	104,21	102,99	-1,2	-0,7	1,9
1.27 - Autres boissons non alcoolisées	24 035	101,40	103,56	103,43	103,24	102,98	103,06	103,30	0,2	-0,1	1,9
<b>2 - Produits manufacturés</b>	<b>347 543</b>	<b>99,87</b>	<b>102,20</b>	<b>101,02</b>	<b>100,35</b>	<b>97,86</b>	<b>97,70</b>	<b>97,79</b>	<b>0,1</b>	<b>-3,2</b>	<b>-2,1</b>
2.31 - Vêtements de dessus pour hommes et jeunes gens	3 827	99,88	99,28	99,18	95,94	97,96	97,57	94,95	-2,7	-4,3	-4,9
2.32 - Vêtements de dessus pour femmes et jeunes filles	5 788	91,21	86,25	86,27	82,01	81,25	80,31	79,81	-0,6	-7,5	-12,5
2.33 - Vêtements de dessus pour enfants	10 427	100,63	98,44	98,80	98,96	92,26	92,02	91,65	-0,4	-7,2	-8,9
2.34 - Lingerie, bonneterie pour hommes	449	96,93	96,93	96,93	96,93	96,93	96,93	96,93	-	-	-
2.35 - Lingerie, bonneterie pour femmes	665	93,55	93,53	93,53	93,53	93,53	93,53	93,53	-	-	-
2.36 - Lingerie, bonneterie pour enfants	476	92,13	89,22	89,22	88,11	69,84	69,83	69,83	-	-21,7	-24,2
2.37 - Vêtements de travail, de sport	989	93,12	92,74	92,74	92,64	88,64	89,24	89,24	-	-3,8	-4,2
2.38 - Accessoires du vêtement	325	98,53	97,64	97,64	100,71	102,01	102,02	102,02	-	4,5	3,5
2.39 - Articles chaussants	5 256	101,91	91,99	91,66	88,74	85,45	84,77	85,22	0,5	-7,0	-16,4
2.41 - Tissus, fils et mercerie	1 004	100,51	99,71	99,50	99,50	99,50	100,82	98,31	-2,5	-1,2	-2,2
2.42 - Linge de maison, textiles d'ameublement	2 024	100,30	100,06	99,13	99,04	100,00	96,82	96,55	-0,3	-2,6	-3,7
2.51 - Mobilier	6 718	93,72	88,79	90,04	88,13	88,72	88,51	87,15	-1,5	-3,2	-7,0
2.52 - Tapis, revêtements de sol	670	96,61	96,86	99,63	100,81	95,53	95,45	94,75	-0,7	-4,9	-1,9
2.53 - Gros appareils ménagers	7 616	99,17	96,61	96,41	95,65	95,23	93,71	93,62	-0,1	-2,9	-5,6
2.54 - Petits appareils ménagers électriques	1 103	104,49	106,05	106,05	105,52	105,28	104,26	104,82	0,5	-1,2	0,3
2.55 - Articles de ménage	7 091	98,65	100,40	101,24	101,50	101,48	101,49	102,58	1,1	1,3	4,0
2.56 - Articles d'électricité, quincaillerie	12 602	102,61	102,28	102,35	102,88	103,90	104,44	104,28	-0,2	1,9	1,6
2.57 - Savons de ménage, produits d'entretien	22 466	100,10	101,02	100,65	100,81	101,82	102,67	104,84	2,1	4,2	4,7
2.58 - Articles de toilette, de soins	20 283	100,10	99,80	99,85	100,83	100,49	101,65	101,34	-0,3	1,5	1,2
2.59 - Véhicules	96 468	100,11	99,28	99,35	100,67	100,38	99,67	99,73	0,1	0,4	-0,4
2.61 - Articles de papeterie	3 260	103,86	101,46	102,03	101,90	102,26	102,72	102,77	-	0,7	-1,1
2.62 - Livres, journaux	7 323	101,24	103,66	104,45	104,56	104,64	104,87	104,78	-0,1	0,3	3,5
2.63 - Photo optique non médicale	1 233	118,19	110,96	110,14	110,31	108,80	108,78	108,21	-0,5	-1,8	-8,4
2.64 - Articles électro acoustiques	5 899	97,79	93,88	93,10	91,71	90,35	89,40	89,07	-0,4	-4,3	-8,9
2.65 - Autres articles de loisir	21 277	99,35	100,57	100,68	97,17	96,98	96,84	97,28	0,5	-3,4	-2,1
2.66 - Combustibles, énergie	86 534	99,98	112,14	107,27	104,88	95,88	95,88	95,88	-	-10,6	-4,1
2.67 - Tabacs	9 961	99,82	99,84	99,62	99,60	99,60	99,60	99,60	-	-	-0,2
2.68 - Produits manufacturés divers	5 809	100,11	94,97	94,53	89,01	93,06	93,04	93,04	-	-1,6	-7,1
<b>3 - Services</b>	<b>397 458</b>	<b>99,80</b>	<b>102,81</b>	<b>104,99</b>	<b>102,95</b>	<b>102,81</b>	<b>102,62</b>	<b>102,36</b>	<b>-0,2</b>	<b>-2,5</b>	<b>2,6</b>
3.71 - Loyer, eau	109 993	100,35	100,83	100,77	101,47	101,53	101,92	101,92	-	1,1	1,6
3.72 - Réparation et entretien de logements et d'appareils ménagers	7 044	99,91	100,08	100,08	100,08	100,08	97,01	97,01	-	-3,1	-2,9
3.73 - Ressemelage, nettoyage, teinturerie	1 405	100,36	111,14	118,63	118,80	118,80	118,78	118,78	-	0,1	18,4
3.74 - Soins personnels	5 094	100,05	100,81	100,81	101,28	100,87	100,49	100,31	-0,2	-0,5	0,3
3.75 - Services de santé	4 971	100,50	101,00	101,00	101,00	101,90	102,56	102,76	0,2	1,7	2,2
3.76 - Transports publics	44 727	84,69	96,23	112,43	93,85	92,48	94,88	93,24	-1,7	-17,1	10,1
3.77 - Services d'utilisation de véhicules privés	5 140	100,23	101,34	101,34	102,07	103,37	103,92	104,03	0,1	2,6	3,8
3.78 - Postes et télécommunications	47 376	110,92	111,01	111,01	111,03	111,03	111,02	111,02	-	-	0,1
3.79 - Frais d'enseignement	6 344	100,04	108,96	108,96	108,96	108,96	108,96	108,96	-	-	8,9
3.81 - Spectacles	12 839	100,09	99,67	99,86	99,86	99,86	99,53	99,53	-	-0,3	-0,6
3.82 - Hôtels, restaurants, cantines	86 252	100,73	104,04	104,08	104,91	104,93	105,11	105,07	-	1,0	4,3
3.83 - Consommation dans les bars	1 541	99,63	101,52	101,52	102,49	102,49	103,44	103,46	-	1,9	3,8
3.84 - Services de vacances, de sport	9 036	103,72	105,68	105,68	107,30	107,30	107,49	106,24	-1,2	0,5	2,4
3.85 - Services divers	55 696	100,65	103,36	103,37	103,37	103,37	98,97	98,97	-	-4,3	-1,7

## RÉSULTATS DÉTAILLÉS EN NOMENCLATURE COICOP

- BASE 100 DÉCEMBRE 2007 -

Divisions Groupes Classe	Pondération	Indice								Variations en %		
		2008			2009					Sur 1 mois	Depuis le 1er janvier	Gliss. sur 12 mois
		Avr	Nov	Dec	Jan	Feb	Mar	Avr				
<b>0 - Indice général</b>	<b>1 000 000</b>	<b>100,59</b>	<b>102,94</b>	<b>103,43</b>	<b>102,60</b>	<b>101,79</b>	<b>101,56</b>	<b>101,38</b>	<b>-0,2</b>	<b>-2,0</b>	<b>0,8</b>	
<b>01 - Produits alimentaires et boissons non alcoolisées</b>	<b>227 625</b>	<b>103,07</b>	<b>104,36</b>	<b>104,51</b>	<b>105,47</b>	<b>105,98</b>	<b>105,53</b>	<b>104,96</b>	<b>-0,5</b>	<b>0,4</b>	<b>1,8</b>	
<i>01.1 - Produits alimentaires</i>	<i>201 913</i>	<i>103,26</i>	<i>104,40</i>	<i>104,58</i>	<i>105,68</i>	<i>106,27</i>	<i>105,77</i>	<i>105,11</i>	<i>-0,6</i>	<i>0,5</i>	<i>1,8</i>	
01.1.1 - Pains et céréales	41 904	99,37	104,82	104,94	105,11	105,98	106,02	106,11	0,1	1,1	6,8	
01.1.2 - Viande	50 371	103,05	102,04	101,78	101,37	102,31	102,36	103,10	0,7	1,3	0,1	
01.1.3 - Poisson	25 720	115,16	113,31	115,32	125,55	125,40	123,67	117,49	-5,0	1,9	2,0	
01.1.4 - Lait, fromages et œufs	21 996	104,67	104,42	103,52	101,63	101,85	101,47	101,01	-0,5	-2,4	-3,5	
01.1.5 - Huiles et graisses	5 136	115,66	118,84	118,84	118,73	117,11	114,11	115,07	0,8	-3,2	-0,5	
01.1.6 - Fruits	10 173	94,49	104,41	106,25	104,64	105,67	98,18	101,62	3,5	-4,4	7,5	
01.1.7 - Légumes	22 422	98,55	95,22	96,00	97,28	98,48	100,01	97,31	-2,7	1,4	-1,2	
01.1.8 - Sucre, confitures, miel, chocolat et confiserie	11 249	104,96	107,76	105,66	108,21	107,23	107,85	107,21	-0,6	1,5	2,1	
01.1.9 - Produits alimentaires non définis ailleurs	12 942	101,68	102,87	103,22	103,32	103,83	103,63	103,98	0,3	0,7	2,3	
<i>01.2 - Boissons non alcoolisées</i>	<i>25 712</i>	<i>101,58</i>	<i>104,02</i>	<i>103,91</i>	<i>103,88</i>	<i>103,71</i>	<i>103,64</i>	<i>103,77</i>	<i>0,1</i>	<i>-0,1</i>	<i>2,2</i>	
01.2.1 - Café, thé, cacao	4 397	101,56	104,01	104,10	104,88	105,39	104,50	103,95	-0,5	-0,1	2,3	
01.2.2 - Eaux minérales, boissons gazeuses et jus de fruits et de légumes	21 315	101,58	104,02	103,87	103,67	103,37	103,46	103,73	0,3	-0,1	2,1	
<b>02 - Boissons alcoolisées, tabac</b>	<b>34 615</b>	<b>100,70</b>	<b>101,88</b>	<b>101,73</b>	<b>101,94</b>	<b>102,12</b>	<b>102,40</b>	<b>102,69</b>	<b>0,3</b>	<b>0,9</b>	<b>2,0</b>	
<i>02.1 - Boissons alcoolisées</i>	<i>24 654</i>	<i>101,06</i>	<i>102,72</i>	<i>102,59</i>	<i>102,90</i>	<i>103,15</i>	<i>103,55</i>	<i>103,95</i>	<i>0,4</i>	<i>1,3</i>	<i>2,9</i>	
02.1.1 - Spiritueux	3 368	100,17	101,11	101,16	101,25	102,37	105,04	105,30	0,2	4,1	5,1	
02.1.2 - Vin	9 963	101,72	102,46	102,12	102,95	103,10	103,02	103,72	0,7	1,6	2,0	
02.1.3 - Bière	11 323	100,75	103,43	103,43	103,36	103,43	103,57	103,76	0,2	0,3	3,0	
02.2 - Tabac	9 961	99,82	99,84	99,62	99,60	99,60	99,60	99,60	-	-	-0,2	
02.2.0 - Tabac	9 961	99,82	99,84	99,62	99,60	99,60	99,60	99,60	-	-	-0,2	
<b>03 - Articles d'habillement et articles chaussants</b>	<b>30 611</b>	<b>98,32</b>	<b>95,25</b>	<b>95,64</b>	<b>93,96</b>	<b>90,85</b>	<b>90,48</b>	<b>89,92</b>	<b>-0,6</b>	<b>-6,0</b>	<b>-8,5</b>	
<i>03.1 - Articles d'habillement</i>	<i>25 355</i>	<i>97,61</i>	<i>95,90</i>	<i>96,43</i>	<i>94,99</i>	<i>91,92</i>	<i>91,61</i>	<i>90,86</i>	<i>-0,8</i>	<i>-5,8</i>	<i>-6,9</i>	
03.1.1 - Tissus d'habillement	781	100,66	100,66	100,66	100,66	100,66	101,97	98,94	-3,0	-1,7	-1,7	
03.1.2 - Vêtements	22 621	97,30	94,78	94,93	93,28	89,83	89,43	88,69	-0,8	-6,6	-8,8	
03.1.3 - Autres articles vestimentaires et accessoires du vêtement	548	99,18	97,20	96,82	98,65	99,43	99,98	99,71	-0,3	3,0	0,5	
03.1.4 - Nettoyage, réparation et location de vêtements	1 405	100,36	111,14	118,63	118,80	118,80	118,78	118,78	-	0,1	18,4	
<i>03.2 - Articles chaussants</i>	<i>5 256</i>	<i>101,91</i>	<i>91,99</i>	<i>91,66</i>	<i>88,74</i>	<i>85,45</i>	<i>84,77</i>	<i>85,22</i>	<i>0,5</i>	<i>-7,0</i>	<i>-16,4</i>	
03.2.1 - Chaussures et autres articles chaussants, y compris la réparation	5 256	101,91	91,99	91,66	88,74	85,45	84,77	85,22	0,5	-7,0	-16,4	
<b>04 - Logement, eau, électricité, gaz et autres combustibles</b>	<b>179 620</b>	<b>100,43</b>	<b>103,65</b>	<b>103,63</b>	<b>103,56</b>	<b>102,11</b>	<b>102,26</b>	<b>102,27</b>	<b>-</b>	<b>-1,3</b>	<b>1,8</b>	
<i>04.1 - Loyers d'habitation réels</i>	<i>101 327</i>	<i>100,28</i>	<i>100,80</i>	<i>100,74</i>	<i>100,93</i>	<i>101,00</i>	<i>101,08</i>	<i>101,08</i>	<i>-</i>	<i>0,3</i>	<i>0,8</i>	
04.1.1 - Loyers réels des locataires et sous-locataires	101 327	100,28	100,80	100,74	100,93	101,00	101,08	101,08	-	0,3	0,8	
<i>04.3 - Entretien et réparation du logement</i>	<i>13 934</i>	<i>102,87</i>	<i>102,79</i>	<i>102,95</i>	<i>103,69</i>	<i>104,60</i>	<i>103,33</i>	<i>103,45</i>	<i>0,1</i>	<i>0,5</i>	<i>0,6</i>	
04.3.1 - Produits pour l'entretien et la réparation du logement	7 035	105,96	105,62	105,94	107,44	109,30	109,99	110,23	0,2	4,0	4,0	
04.3.2 - Services d'entretien et de réparation du logement	6 899	99,91	100,09	100,09	100,09	100,09	96,95	96,95	-	-3,1	-3,0	
<i>04.4 - Adduction d'eau et autres services relatifs au logement</i>	<i>11 386</i>	<i>100,87</i>	<i>100,87</i>	<i>100,87</i>	<i>105,94</i>	<i>105,94</i>	<i>108,98</i>	<i>108,98</i>	<i>-</i>	<i>8,0</i>	<i>8,0</i>	
04.4.1 - Adduction d'eau	6 167	101,61	101,61	101,61	106,19	106,19	111,84	111,84	-	10,1	10,1	
04.4.2 - Enlèvement des ordures	5 219	100,00	100,00	100,00	105,65	105,65	105,65	105,65	-	5,7	5,7	
<i>04.5 - Électricité, gaz et autres combustibles</i>	<i>52 973</i>	<i>100,01</i>	<i>109,92</i>	<i>109,92</i>	<i>108,02</i>	<i>102,80</i>	<i>102,81</i>	<i>102,81</i>	<i>-</i>	<i>-6,5</i>	<i>2,8</i>	
04.5.1 - Électricité	43 860	100,00	109,67	109,67	109,67	103,37	103,39	103,39	-	-5,7	3,4	
04.5.2 - Gaz	8 889	100,00	111,36	111,36	100,00	100,00	100,00	100,00	-	-10,2	-	
04.5.4 - Combustibles solides	224	102,16	101,36	101,36	101,36	101,36	101,36	101,36	-	-	-0,8	
<b>05 - Ameublement, équipement ménager et entretien courant de la maison</b>	<b>56 428</b>	<b>98,93</b>	<b>98,50</b>	<b>98,55</b>	<b>98,22</b>	<b>98,62</b>	<b>98,63</b>	<b>99,36</b>	<b>0,7</b>	<b>0,8</b>	<b>0,4</b>	
<i>05.1 - Meubles, articles d'ameublement, tapis et autres revêtements de sol</i>	<i>5 818</i>	<i>92,04</i>	<i>86,45</i>	<i>88,17</i>	<i>86,14</i>	<i>86,58</i>	<i>86,25</i>	<i>84,65</i>	<i>-1,9</i>	<i>-4,0</i>	<i>-8,0</i>	
05.1.1 - Meubles et articles d'ameublement	5 148	91,41	85,11	86,70	84,27	85,41	85,06	83,35	-2,0	-3,9	-8,8	
05.1.2 - Tapis et autres revêtements de sol	670	96,61	96,86	99,63	100,81	95,53	95,45	94,75	-0,7	-4,9	-1,9	
<i>05.2 - Articles de ménage en textiles</i>	<i>3 179</i>	<i>99,95</i>	<i>99,83</i>	<i>99,24</i>	<i>99,19</i>	<i>99,01</i>	<i>96,99</i>	<i>96,78</i>	<i>-0,2</i>	<i>-2,5</i>	<i>-3,2</i>	
05.2.0 - Articles de ménage en textiles	3 179	99,95	99,83	99,24	99,19	99,01	96,99	96,78	-0,2	-2,5	-3,2	
<i>05.3 - Appareils ménagers</i>	<i>8 770</i>	<i>99,81</i>	<i>97,75</i>	<i>97,57</i>	<i>96,84</i>	<i>96,45</i>	<i>95,00</i>	<i>95,02</i>	<i>-</i>	<i>-2,6</i>	<i>-4,8</i>	
05.3.1 - Gros appareils ménagers électriques ou non	7 760	99,19	96,78	96,59	95,84	95,43	93,96	93,87	-0,1	-2,8	-5,4	
05.3.2 - Petits appareils électroménagers	865	105,72	106,58	106,58	105,85	105,55	104,12	105,14	1,0	-1,4	-0,5	
05.3.3 - Réparation d'appareils ménagers	145	100,00	100,00	100,00	100,00	100,00	100,00	100,00	-	-	-	
<i>05.4 - Verrerie, vaisselle et ustensiles de ménage</i>	<i>3 203</i>	<i>97,51</i>	<i>97,33</i>	<i>97,24</i>	<i>97,30</i>	<i>97,06</i>	<i>97,20</i>	<i>97,09</i>	<i>-0,1</i>	<i>-0,2</i>	<i>-0,4</i>	
05.4.0 - Verrerie, vaisselle et ustensiles de ménage	3 203	97,51	97,33	97,24	97,30	97,06	97,20	97,09	-0,1	-0,2	-0,4	
<i>05.5 - Outillage pour la maison et le jardin</i>	<i>5 819</i>	<i>99,73</i>	<i>99,34</i>	<i>98,99</i>	<i>98,17</i>	<i>98,43</i>	<i>98,73</i>	<i>98,10</i>	<i>-0,6</i>	<i>-0,9</i>	<i>-1,6</i>	
05.5.1 - Gros outillage et petit outillage	3 347	100,75	101,10	100,41	100,10	100,63	100,08	99,99	-0,1	-0,4	-0,7	
05.5.2 - Accessoires divers connexes à l'outillage	2 472	98,39	97,00	97,10	95,61	95,51	96,94	95,60	-1,4	-1,5	-2,8	
<i>05.6 - Biens et services pour l'entretien courant de l'habitation</i>	<i>29 639</i>	<i>99,99</i>	<i>101,08</i>	<i>101,01</i>	<i>101,19</i>	<i>101,97</i>	<i>102,62</i>	<i>104,52</i>	<i>1,9</i>	<i>3,5</i>	<i>4,5</i>	
05.6.1 - Articles de ménage non durables	29 639	99,99	101,08	101,01	101,19	101,97	102,62	104,52	1,9	3,5	4,5	
<b>06 - Santé</b>	<b>7 394</b>	<b>99,78</b>	<b>99,57</b>	<b>99,57</b>	<b>99,67</b>	<b>100,27</b>	<b>100,86</b>	<b>100,88</b>	<b>-</b>	<b>1,3</b>	<b>1,1</b>	
<i>06.1 - Produits et appareils thérapeutiques; matériel médical</i>	<i>3 536</i>	<i>99,33</i>	<i>98,89</i>	<i>98,89</i>	<i>99,11</i>	<i>99,11</i>	<i>99,40</i>	<i>99,44</i>	<i>-</i>	<i>0,6</i>	<i>0,1</i>	
06.1.1 - Produits pharmaceutiques	2 585	98,95	97,79	97,79	98,10	98,10	98,48	98,48	-	0,7	-0,5	
06.1.2 - Autres produits médicaux	161	100,30	109,42	109,42	109,42	109,42	109,64	110,51	0,8	1,0	10,2	
06.1.3 - Produits et appareils thérapeutiques	790	100,29	100,29	100,29	100,29	100,29	100,29	100,29	-	-	-	
<i>06.2 - Services de consultation externe</i>	<i>3 538</i>	<i>100,20</i>	<i>100,20</i>	<i>100,20</i>	<i>100,20</i>	<i>101,46</i>	<i>102,27</i>	<i>102,27</i>	<i>-</i>	<i>2,1</i>	<i>2,1</i>	
06.2.1 - Services médicaux	2 084	100,00	100,00	100,00	100,00	102,14	102,98	102,98	-	3,0	3,0	
06.2.2 - Services dentaires	1 134	100,00	100,00	100,00	100,00	100,00	100,98	100,98	-	1,0	1,0	
06.2.3 - Services paramédicaux	320	102,27	102,27	102,27	102,27	102,27	102,27	102,27	-	-	-	
<i>06.3 - Services hospitaliers</i>	<i>320</i>	<i>100,10</i>	<i>100,10</i>	<i>100,10</i>	<i>100,10</i>	<i>100,10</i>	<i>101,47</i>	<i>101,47</i>	<i>-</i>	<i>1,4</i>	<i>1,4</i>	
06.3.0 - Services hospitaliers	320	100,10	100,10	100,10	100,10	100,10	101,47	101,47	-	1,4	1,4	
<b>07 - Transports</b>	<b>178 456</b>	<b>95,90</b>	<b>101,60</b>	<b>103,99</b>	<b>98,85</b>	<b>95,70</b>	<b>96,04</b>	<b>95,60</b>	<b>-0,4</b>	<b>-8,1</b>	<b>-0,3</b>	
<i>07.1 - Véhicules</i>	<i>86 817</i>	<i>100,06</i>	<i>98,84</i>	<i>98,98</i>	<i>100,43</i>	<i>100,44</i>	<i>99,66</i>	<i>99,73</i>	<i>0,1</i>	<i>0,8</i>	<i>-0,3</i>	
07.1.1 - Voitures particulières	82 864	100,10	98,70	98,85	100,36	100,37	99,55	99,64	0,1	0,8	-0,5	
07.1.2 - Motocycles												

**RÉSULTATS DÉTAILLÉS EN NOMENCLATURE COICOP (SUITE)**

- BASE 100 DÉCEMBRE 2007 -

Divisions  Groupes Classe	Pondération	Indice								Variations en %		
		2008			2009					Sur 1 mois	Depuis le 1er janvier	Gliss. sur 12 mois
		Avr	Nov	Dec	Jan	Feb	Mar	Avr				
<b>0 - Indice général</b>	<b>1 000 000</b>	<b>100,59</b>	<b>102,94</b>	<b>103,43</b>	<b>102,60</b>	<b>101,79</b>	<b>101,56</b>	<b>101,38</b>	<b>-0,2</b>	<b>-2,0</b>	<b>0,8</b>	
<b>07 - Transports</b>	<b>178 456</b>	<b>95,90</b>	<b>101,60</b>	<b>103,99</b>	<b>98,85</b>	<b>95,70</b>	<b>96,04</b>	<b>95,60</b>	<b>-0,4</b>	<b>-8,1</b>	<b>-0,3</b>	
<i>07.2 - Utilisation des véhicules personnels</i>	<i>48 890</i>	<i>100,06</i>	<i>111,43</i>	<i>102,79</i>	<i>100,71</i>	<i>90,21</i>	<i>90,28</i>	<i>90,26</i>	-	<i>-12,2</i>	<i>-9,8</i>	
07.2.1 - Pièces détachées et accessoires pour les véhicules personnels	7 055	99,99	103,85	103,80	103,84	101,48	101,49	101,49	-	-2,2	1,5	
07.2.2 - Carburants et lubrifiants pour les véhicules personnels	34 243	99,92	115,11	102,84	99,77	85,09	85,09	85,09	-	-17,3	-14,8	
07.2.3 - Entretien et réparation des véhicules personnels	4 885	100,24	101,41	101,41	102,17	103,54	104,12	104,24	0,1	2,8	4,0	
07.2.4 - Autres services relatifs aux véhicules personnels	2 707	101,68	101,97	101,97	101,97	101,97	101,97	101,50	-0,5	-0,5	-0,2	
<i>07.3 - Services de transport</i>	<i>42 749</i>	<i>83,99</i>	<i>95,95</i>	<i>112,77</i>	<i>93,49</i>	<i>92,06</i>	<i>94,56</i>	<i>92,88</i>	<b>-1,8</b>	<b>-17,6</b>	<b>10,6</b>	
07.3.2 - Transport de voyageurs par route	1 873	100,00	100,27	100,27	100,27	100,27	100,27	100,27	-	-	0,3	
07.3.3 - Transport de voyageurs par air	35 099	81,05	92,95	112,71	90,06	88,55	91,48	89,51	-2,2	-20,6	10,4	
07.3.4 - Transport de voyageurs par mer et voies navigables intérieures	5 777	98,81	114,72	114,72	114,72	113,47	113,47	113,47	-	-1,1	14,8	
<b>08 - Communications</b>	<b>48 629</b>	<b>110,60</b>	<b>110,44</b>	<b>110,28</b>	<b>110,22</b>	<b>110,25</b>	<b>110,15</b>	<b>110,11</b>	-	<b>-0,2</b>	<b>-0,4</b>	
<i>08.1 - Services postaux</i>	<i>1 417</i>	<i>103,92</i>	<i>104,35</i>	<i>104,35</i>	<i>104,91</i>	<i>104,91</i>	<i>104,66</i>	<i>104,66</i>	-	0,3	0,7	
08.1.0 - Services postaux	1 417	103,92	104,35	104,35	104,91	104,91	104,66	104,66	-	0,3	0,7	
<i>08.3 - Équipement et service de téléphone et de télécopie</i>	<i>47 212</i>	<i>110,78</i>	<i>110,61</i>	<i>110,44</i>	<i>110,36</i>	<i>110,39</i>	<i>110,30</i>	<i>110,25</i>	-	-0,2	-0,5	
08.3.1 - Équipement de téléphone et de télécopie	1 253	98,97	90,23	84,49	81,76	82,85	79,85	78,29	-2,0	-7,3	-20,9	
08.3.2 - Services de téléphone et de télécopie	45 959	111,11	111,20	111,20	111,20	111,20	111,20	111,20	-	-	0,1	
<b>09 - Loisirs et culture</b>	<b>64 701</b>	<b>100,65</b>	<b>102,56</b>	<b>102,72</b>	<b>101,73</b>	<b>101,31</b>	<b>101,26</b>	<b>101,24</b>	-	<b>-1,4</b>	<b>0,6</b>	
<i>09.1 - Équipements audiovisuels, photographiques et informatiques</i>	<i>9 219</i>	<i>96,94</i>	<i>91,83</i>	<i>92,15</i>	<i>91,08</i>	<i>89,60</i>	<i>89,37</i>	<i>89,28</i>	<b>-0,1</b>	<b>-3,1</b>	<b>-7,9</b>	
09.1.1 - Appareils de réception, d'enregistrement et de reproduction du son et	2 774	95,77	92,46	92,59	90,87	87,58	87,19	87,19	-	-5,8	-9,0	
09.1.2 - Équipement photographique et cinématographique, instruments d'opt	561	136,51	124,42	122,34	121,85	118,04	117,95	116,49	-1,2	-4,8	-14,7	
09.1.3 - Équipement informatique	2 802	88,03	79,08	79,22	77,55	76,62	76,54	76,48	-0,1	-3,5	-13,1	
09.1.4 - Supports d'enregistrement	2 544	100,26	98,08	98,97	99,12	99,12	98,78	98,78	-	-0,2	-1,5	
09.1.5 - Réparation des équipements audiovisuels, photographiques et inform	538	100,00	100,00	101,53	101,53	101,53	101,53	101,53	-	-	1,5	
<i>09.2 - Autres biens durables importants pour les loisirs et la culture</i>	<i>1 996</i>	<i>89,98</i>	<i>89,94</i>	<i>89,94</i>	<i>89,94</i>	<i>89,79</i>	<i>89,79</i>	<i>89,80</i>	-	-0,2	-0,2	
09.2.1 - Biens durables pour les loisirs d'extérieur	1 422	101,61	101,49	101,49	101,49	101,33	101,33	101,35	-	-0,1	-0,3	
09.2.2 - Biens durables pour les loisirs d'intérieur, y compris les instruments d	574	64,21	64,31	64,31	64,31	64,19	64,19	64,19	-	-0,2	-	
<i>09.3 - Autres articles et équipement de loisirs, jardins et animaux d'agrément</i>	<i>17 375</i>	<i>102,63</i>	<i>106,45</i>	<i>106,30</i>	<i>102,24</i>	<i>101,41</i>	<i>101,26</i>	<i>101,91</i>	0,6	-4,1	-0,7	
09.3.1 - Jeux, jouets et passe-temps	2 944	110,67	112,59	107,51	103,40	92,22	91,98	91,85	-0,1	-14,6	-17,0	
09.3.2 - Équipements de sport, de camping et de loisirs en plein air	2 381	102,76	91,55	93,72	91,61	90,15	90,04	93,69	4,1	-	-8,8	
09.3.3 - Jardins, plantes et fleurs	6 257	99,77	111,10	111,90	102,69	106,48	106,07	107,82	1,1	-3,6	8,1	
09.3.4 - Animaux d'agrément et produits liés	4 680	99,78	102,35	102,52	103,58	102,53	101,96	100,84	-1,1	-1,6	1,1	
09.3.5 - Services vétérinaires et autres pour les animaux d'agrément	1 113	101,59	103,82	103,82	103,82	103,82	103,82	104,72	0,9	0,9	3,1	
<i>09.4 - Services récréatifs et culturels</i>	<i>20 749</i>	<i>99,95</i>	<i>103,46</i>	<i>103,58</i>	<i>103,58</i>	<i>103,58</i>	<i>103,50</i>	<i>103,50</i>	-	-0,1	3,5	
09.4.1 - Services sportifs et récréatifs	7 884	101,93	110,92	110,92	110,92	110,92	110,26	110,26	-	-0,6	8,2	
09.4.2 - Services culturels	12 865	98,77	99,02	99,21	99,21	99,21	99,48	99,48	-	0,3	0,7	
<i>09.5 - Édition, presse et papeterie</i>	<i>10 111</i>	<i>102,26</i>	<i>103,30</i>	<i>104,06</i>	<i>104,10</i>	<i>104,32</i>	<i>104,62</i>	<i>104,57</i>	-	0,5	2,3	
09.5.1 - Édition	1 685	101,94	101,77	101,65	101,62	101,58	101,55	101,55	-	-0,1	-0,4	
09.5.2 - Journaux et périodiques	5 135	101,04	104,25	105,40	105,56	105,66	105,70	105,75	-	0,3	4,7	
09.5.3 - Imprimés divers	503	101,00	103,86	104,08	104,07	104,31	107,39	105,58	-1,7	1,4	4,5	
09.5.4 - Articles de papeterie et de dessin	2 788	104,44	101,72	102,39	102,24	102,83	103,33	103,39	0,1	1,0	-1,0	
<i>09.6 - Voyages à forfait</i>	<i>5 251</i>	<i>103,40</i>	<i>108,10</i>	<i>108,10</i>	<i>110,87</i>	<i>110,87</i>	<i>110,87</i>	<i>108,72</i>	<b>-1,9</b>	<b>0,6</b>	<b>5,2</b>	
09.6.0 - Voyages à forfait	5 251	103,40	108,10	108,10	110,87	110,87	110,87	108,72	-1,9	0,6	5,2	
<b>10 - Enseignement, Education</b>	<b>5 546</b>	<b>100,00</b>	<b>110,06</b>	<b>110,06</b>	<b>110,06</b>	<b>110,06</b>	<b>110,06</b>	<b>110,06</b>	-	-	<b>10,1</b>	
<i>10.1 - Enseignement maternel et primaire</i>	<i>1 689</i>	<i>100,00</i>	<i>111,46</i>	<i>111,46</i>	<i>111,46</i>	<i>111,46</i>	<i>111,46</i>	<i>111,46</i>	-	-	11,5	
10.1.0 - Enseignement maternel et primaire	1 689	100,00	111,46	111,46	111,46	111,46	111,46	111,46	-	-	11,5	
<i>10.2 - Enseignement secondaire</i>	<i>2 442</i>	<i>100,00</i>	<i>105,80</i>	<i>105,80</i>	<i>105,80</i>	<i>105,80</i>	<i>105,80</i>	<i>105,80</i>	-	-	5,8	
10.2.0 - Enseignement secondaire	2 442	100,00	105,80	105,80	105,80	105,80	105,80	105,80	-	-	5,8	
<i>10.3 - Enseignement post-secondaire non supérieur</i>	<i>1 155</i>	<i>100,00</i>	<i>118,33</i>	<i>118,33</i>	<i>118,33</i>	<i>118,33</i>	<i>118,33</i>	<i>118,33</i>	-	-	18,3	
10.3.0 - Enseignement post-secondaire non supérieur	1 155	100,00	118,33	118,33	118,33	118,33	118,33	118,33	-	-	18,3	
<i>10.4 - Enseignement supérieur</i>	<i>260</i>	<i>100,00</i>	<i>104,17</i>	<i>104,17</i>	<i>104,17</i>	<i>104,17</i>	<i>104,17</i>	<i>104,17</i>	-	-	4,2	
10.4.0 - Enseignement supérieur	260	100,00	104,17	104,17	104,17	104,17	104,17	104,17	-	-	4,2	
<b>11 - Hôtellerie, cafés, restauration</b>	<b>88 117</b>	<b>100,70</b>	<b>103,98</b>	<b>104,02</b>	<b>104,85</b>	<b>104,86</b>	<b>105,06</b>	<b>105,02</b>	-	<b>1,0</b>	<b>4,3</b>	
<i>11.1 - Services de restauration</i>	<i>82 230</i>	<i>100,68</i>	<i>104,13</i>	<i>104,17</i>	<i>105,06</i>	<i>105,08</i>	<i>105,44</i>	<i>105,36</i>	<b>-0,1</b>	<b>1,1</b>	<b>4,6</b>	
11.1.1 - Restaurants, cafés et similaires	73 512	100,76	103,48	103,53	104,53	104,55	104,94	104,85	-0,1	1,3	4,1	
11.1.2 - Cantines	8 718	100,00	109,54	109,54	109,54	109,54	109,62	109,62	-	0,1	9,6	
<i>11.2 - Services d'hébergement</i>	<i>5 887</i>	<i>100,99</i>	<i>101,93</i>	<i>101,83</i>	<i>101,83</i>	<i>101,83</i>	<i>99,69</i>	<i>100,36</i>	0,7	-1,4	-0,6	
11.2.0 - Services d'hébergement	5 887	100,99	101,93	101,83	101,83	101,83	99,69	100,36	0,7	-1,4	-0,6	
<b>12 - Autres biens et services</b>	<b>78 258</b>	<b>100,74</b>	<b>101,19</b>	<b>101,17</b>	<b>101,03</b>	<b>101,22</b>	<b>98,33</b>	<b>98,23</b>	<b>-0,1</b>	<b>-2,9</b>	<b>-2,5</b>	
<i>12.1 - Soins personnels</i>	<i>21 841</i>	<i>100,22</i>	<i>100,19</i>	<i>100,23</i>	<i>101,21</i>	<i>100,81</i>	<i>101,75</i>	<i>101,41</i>	<b>-0,3</b>	<b>1,2</b>	<b>1,2</b>	
12.1.1 - Salons de coiffure et esthétique corporelle	5 094	100,05	100,81	100,81	101,28	100,87	100,49	100,31	-0,2	-0,5	0,3	
12.1.2 - Appareils électriques pour les soins personnels et autres appareils	1 485	96,79	95,12	95,43	95,24	95,89	95,75	95,63	-0,1	0,2	-1,2	
12.1.3 - Articles et produits pour les soins personnels	15 262	100,61	100,49	100,52	101,79	101,29	102,78	102,36	-0,4	1,8	1,7	
<i>12.3 - Crayon de papier avec gomme STABILO graphite en lot de 4 couleurs ff</i>	<i>5 809</i>	<i>100,11</i>	<i>94,97</i>	<i>94,53</i>	<i>89,01</i>	<i>93,06</i>	<i>93,04</i>	<i>93,04</i>	-	<b>-1,6</b>	<b>-7,1</b>	
12.3.1 - Articles de bijouterie, de joaillerie et d'horlogerie	2 954	102,51	93,84	93,20	82,46	91,67	91,70	91,70	-	-1,6	-10,5	
12.3.2 - Autres effets personnels	2 855	97,75	96,11	95,87	95,52	94,46	94,38	94,38	-	-1,5	-3,4	
<i>12.4 - Protection sociale</i>	<i>1 127</i>	<i>100,82</i>	<i>101,99</i>	<i>101,99</i>	<i>101,99</i>	<i>101,99</i>	<i>104,84</i>	<i>104,84</i>	-	2,8	4,0	
12.4.0 - Protection sociale	1 127	100,82	101,99	101,99	101,99	101,99	104,84	104,84	-	2,8	4,0	
<i>12.5 - Assurances</i>	<i>46 357</i>	<i>101,11</i>	<i>102,49</i>	<i>102,49</i>	<i>102,49</i>	<i>102,49</i>	<i>97,07</i>	<i>97,07</i>	-	<b>-5,3</b>	<b>-4,0</b>	
12.5.2 - Assurances liées au logement	5 573	100,32	100,48	100,48	100,48	100,48	95,05	95,05	-	-5,4	-5,2	
12.5.3 - Assurances liées à la santé	3 642	111,08	111,08	111,08	111,08	111,08	100,30	100,30	-	-9,7	-9,7	
12.5.4 - Assurances liées aux transports	34 609	100,37	102,18	102,18	102,18	102,18	96,77	96,77	-	-5,3	-3,6	
12.5.5 - Autres assurances	2 533	100,00	100,00	100,00	100,00	100,00	101,49	101,49	-	1,5	1,5	
<i>12.7 - Autres services non définis ailleurs</i>	<i>3 124</i>	<i>100,04</i>	<i>100,21</i>	<i>100,21</i>	<i>100,21</i>	<i>100,21</i>	<i>100,38</i>	<i>100,38</i>	-	0,2	0,3	
12.7.0 - Autres services non définis ailleurs	3 124	100,04	100,21	100,21	100,21	100,21	100,38	100,38	-	0,2	0,3	

## RÉSULTATS DÉTAILLÉS EN NOMENCLATURE IPC

- BASE 100 DÉCEMBRE 2007 -

Grands groupes  Groupes Postes	Pondération	Indice							Variations en %		
		2008			2009				Sur 1 mois	Depuis le 1er janvier	Gliss. sur 12 mois
		Avr	Nov	Dec	Jan	Fev	Mar	Avr			
<b>0 - Indice général</b>	<b>1 000 000</b>	<b>100,59</b>	<b>102,94</b>	<b>103,43</b>	<b>102,60</b>	<b>101,79</b>	<b>101,56</b>	<b>101,38</b>	<b>-0,2</b>	<b>-2,0</b>	<b>0,8</b>
<b>1 - Alimentation</b>	<b>254 999</b>	<b>102,84</b>	<b>104,16</b>	<b>104,27</b>	<b>105,16</b>	<b>105,64</b>	<b>105,28</b>	<b>104,81</b>	<b>-0,4</b>	<b>0,5</b>	<b>1,9</b>
<i>1.11 - Boulangerie Pâtisserie</i>	33 306	99,94	103,52	103,34	103,65	104,52	104,60	104,73	0,1	1,3	4,8
1.11.1 - Pain	11 789	100,00	108,35	108,35	108,35	108,35	108,35	108,35	-	-	8,3
1.11.2 - Boulangerie fine	1 974	101,37	106,26	106,26	106,85	106,23	106,24	106,24	-	-	4,8
1.11.3 - Pâtisserie fraîche sucrée ou salée	13 260	98,15	99,21	99,14	99,67	101,20	101,23	101,26	-	2,1	3,2
1.11.4 - Biscottes	435	107,65	110,23	110,71	111,50	111,22	109,20	110,52	1,2	-0,2	2,7
1.11.5 - Biscuits et gâteaux sucrés ou salés emballés	5 848	102,92	102,16	101,25	101,59	103,27	103,82	104,43	0,6	3,1	1,5
<i>1.12 - Autres produits à base de céréales</i>	8 911	96,93	109,08	110,29	109,92	110,84	110,72	110,69	-	0,4	14,2
1.12.1 - Farine	548	109,90	120,44	122,83	125,82	130,97	126,29	123,66	-2,1	0,7	12,5
1.12.2 - Semoule et flocons de petits déjeuners	3 109	100,41	102,74	105,31	103,11	103,62	102,99	103,20	0,2	-2,0	2,8
1.12.3 - Desserts instantanés	313	88,56	91,38	91,38	91,68	93,49	93,71	93,93	0,2	2,8	6,1
1.12.4 - Pâtes	1 703	112,58	123,07	124,58	124,79	127,46	129,77	130,07	0,2	4,4	15,5
1.12.5 - Riz	3 238	87,16	109,29	109,22	109,62	109,52	109,44	109,41	-	0,2	25,5
<i>1.13 - Viandes de boucherie</i>	18 674	106,02	101,02	99,32	95,41	96,51	94,26	95,00	0,8	-4,3	-10,4
1.13.1 - Bœuf à rôtir	8 190	105,63	103,91	97,67	91,90	93,34	90,97	92,82	2,0	-5,0	-12,1
1.13.2 - Bœuf à braiser ou à bouillir	4 182	102,92	85,34	88,35	89,22	88,78	85,39	86,02	0,7	-2,6	-16,4
1.13.3 - Bœuf haché	211	116,59	127,93	127,13	125,12	124,31	123,84	117,84	-4,8	-7,3	1,1
1.13.4 - Veau à rôtir	2 340	119,01	127,97	132,17	117,49	124,20	123,74	121,27	-2,0	-8,2	1,9
1.13.5 - Veau à braiser ou à bouillir	412	90,61	85,54	85,38	75,79	87,19	88,59	81,57	-7,9	-4,5	-10,0
1.13.6 - Mouton à rôtir	2 426	103,81	94,28	96,27	96,59	91,38	87,13	88,76	1,9	-7,8	-14,5
1.13.7 - Mouton à braiser ou à bouillir	913	102,59	104,52	97,10	103,06	107,39	110,60	112,17	1,4	15,5	9,3
<i>1.14 - Viandes de porc et charcuterie</i>	12 513	100,05	102,46	101,46	101,63	103,10	102,60	104,37	1,7	2,9	4,3
1.14.1 - Porc frais, congelé ou fumé	3 006	101,48	105,37	101,83	102,74	106,97	104,33	111,32	6,7	9,3	9,7
1.14.2 - Jambon	3 813	98,94	98,60	98,50	99,50	97,66	98,24	98,27	-	-0,2	-0,7
1.14.3 - Pâtés	1 559	100,77	99,10	98,29	95,21	99,61	99,69	100,31	0,6	2,1	-0,5
1.14.4 - Saucisson	2 371	99,45	97,64	100,22	97,91	98,48	98,78	98,90	0,1	-1,3	-0,5
1.14.5 - Saucisse	1 764	98,91	114,02	111,01	113,77	116,34	115,44	115,44	-	4,0	16,7
<i>1.15 - Volailles, lapins et gibiers</i>	11 840	103,28	105,42	108,36	109,71	108,88	112,21	112,37	0,1	3,7	8,8
1.15.1 - Poulet entier ou en morceaux frais ou congelé	10 105	105,61	108,04	110,84	112,30	111,38	114,76	114,78	-	3,6	8,7
1.15.2 - Autre volaille fraîche, congelée ou fumée	1 735	82,14	82,72	86,05	86,73	86,41	89,17	89,95	0,9	4,5	9,5
<i>1.16 - Autres produits contenant de la viande</i>	7 344	101,13	98,97	98,05	102,10	105,15	106,53	106,41	-0,1	8,5	5,2
1.16.1 - Plats cuisinés à base de viande	1 075	99,46	96,64	96,64	96,64	99,46	99,46	99,46	-	2,9	-
1.16.2 - Conserves à base de viande	4 989	102,15	104,44	104,64	108,61	110,81	113,57	113,54	-	8,5	11,1
1.16.3 - Triperie	1 280	98,94	83,37	78,34	85,41	88,88	86,16	85,65	-0,6	9,3	-13,4
<i>1.17 - Produits de la pêche</i>	25 720	115,16	113,31	115,32	125,55	125,40	123,67	117,49	-5,0	1,9	2,0
1.17.1 - Poisson frais	15 284	119,95	116,93	114,32	131,87	117,81	117,62	107,37	-8,7	-6,1	-10,5
1.17.2 - Crustacés et autres mollusques frais ou congelés	8 222	109,87	108,55	119,27	119,59	142,20	137,28	135,47	-1,3	13,6	23,3
1.17.3 - Produits surgelés de la pêche	509	113,86	110,91	103,20	104,03	115,93	114,97	114,58	-0,3	11,0	0,6
1.17.4 - Conserves à base de poisson	1 705	95,53	100,26	100,97	102,11	102,72	103,51	107,02	3,4	6,0	12,0
<i>1.18 - Lait et fromages</i>	19 575	105,35	105,18	104,38	102,27	102,58	102,10	101,70	-0,4	-2,6	-3,5
1.18.1 - Lait frais et longue conservation	3 809	105,73	105,68	103,99	95,75	101,00	100,87	100,83	-	-3,0	-4,6
1.18.2 - Lait en conserve	3 019	107,73	109,26	109,89	110,19	108,15	107,65	107,34	-0,3	-2,3	-0,4
1.18.3 - Crème fraîche	1 014	119,26	115,95	116,11	116,13	120,18	116,99	115,17	-1,6	-0,8	-3,4
1.18.4 - Yaourts et laits gélifiés	4 023	101,56	101,40	102,26	102,87	101,48	101,07	101,71	0,6	-0,5	0,1
1.18.5 - Fromages blancs et petits suisses	682	101,35	100,33	99,88	101,14	100,80	100,73	101,14	0,4	1,3	-0,2
1.18.6 - Fromages	7 028	105,03	104,54	102,50	100,45	99,68	99,28	98,13	-1,2	-4,3	-6,6
<i>1.19 - Œufs</i>	3 353	99,99	100,63	100,25	100,32	100,20	100,20	100,27	0,1	-	0,3
1.19.1 - Œufs	3 353	99,99	100,63	100,25	100,32	100,20	100,20	100,27	0,1	-	0,3
<i>1.20 - Beurres et corps gras</i>	7 353	110,34	112,80	112,86	112,74	111,64	109,72	110,39	0,6	-2,2	0,1
1.20.1 - Beurre	2 409	121,72	119,28	118,82	118,46	117,27	115,52	114,87	-0,6	-3,3	-5,6
1.20.2 - Huile d'olive	307	112,48	100,70	102,29	107,03	104,15	101,43	96,39	-5,0	-5,8	-14,3
1.20.3 - Huile d'arachide	868	115,83	129,89	132,69	133,29	129,08	119,68	126,69	5,9	-4,5	9,4
1.20.4 - Autres huiles alimentaires	970	113,78	123,83	122,92	121,03	118,75	115,11	116,73	1,4	-5,0	2,6
1.20.5 - Corps gras d'origine végétale ou animale	2 799	100,00	101,91	101,75	101,68	101,99	102,55	102,74	0,2	1,0	2,7
<i>1.21 - Légumes</i>	21 049	97,09	94,12	96,18	96,76	97,72	99,32	96,21	-3,1	-	-0,9
1.21.1 - Légumes frais	15 542	95,61	90,82	92,83	93,43	95,38	96,94	93,32	-3,7	0,5	-2,4
1.21.2 - Légumes surgelés	1 892	96,83	98,32	100,08	98,57	89,94	91,83	91,83	-	-8,2	-5,2
1.21.3 - Légumes secs	539	100,53	113,05	118,70	123,39	128,13	127,34	128,60	1,0	8,3	27,9
1.21.4 - Légumes en conserve	3 076	104,92	106,27	108,17	109,24	110,41	112,49	109,34	-2,8	1,1	4,2
<i>1.22 - Fruits</i>	10 636	96,04	104,13	103,55	103,84	105,35	98,24	102,09	3,9	-1,4	6,3
1.22.1 - Fruits frais	7 537	93,20	103,29	102,38	102,60	104,47	94,72	99,84	5,4	-2,5	7,1
1.22.2 - Fruits secs	812	101,41	102,54	102,59	101,73	104,75	104,47	104,77	0,3	2,1	3,3
1.22.3 - Fruits en conserve	585	100,82	99,15	100,84	101,19	104,46	105,22	104,07	-1,1	3,2	3,2
1.22.4 - Confitures	1 702	106,11	111,08	111,05	112,25	110,55	110,49	111,58	1,0	0,5	5,2
<i>1.23 - Sucres et produits à base de sucre</i>	6 782	99,74	104,24	103,29	103,79	103,73	103,59	103,71	0,1	0,4	4,0
1.23.1 - Sucres	1 118	100,35	101,99	100,58	99,67	99,00	98,63	98,97	0,3	-1,6	-1,4
1.23.2 - Confiserie à base de sucre	1 753	97,38	109,00	106,62	107,84	108,28	107,85	108,01	0,1	1,3	10,9
1.23.3 - Chocolats	2 067	98,69	100,99	101,09	100,94	100,96	101,23	101,15	-0,1	0,1	2,5
1.23.4 - Cacao et préparations chocolatées	1 123	103,37	103,55	103,15	104,46	103,15	103,09	103,38	0,3	0,2	-
1.23.5 - Confiserie à base de chocolat	721	101,83	105,88	105,24	106,84	108,13	107,77	107,77	-	2,4	5,8

**RÉSULTATS DÉTAILLÉS EN NOMENCLATURE IPC (SUITE 1)**
**- BASE 100 DÉCEMBRE 2007 -**

Grands groupes	Pondération	Indice								Variations en %		
		2008			2009					Sur 1 mois	Depuis le 1er janvier	Gliss. sur 12 mois
		Avr	Nov	Dec	Jan	Fev	Mar	Avr				
<b>0 - Indice général</b>	<b>1 000 000</b>	<b>100,59</b>	<b>102,94</b>	<b>103,43</b>	<b>102,60</b>	<b>101,79</b>	<b>101,56</b>	<b>101,38</b>	<b>-0,2</b>	<b>-2,0</b>	<b>0,8</b>	
<b>1 - Alimentation</b>	<b>254 999</b>	<b>102,84</b>	<b>104,16</b>	<b>104,27</b>	<b>105,16</b>	<b>105,64</b>	<b>105,28</b>	<b>104,81</b>	<b>-0,4</b>	<b>0,5</b>	<b>1,9</b>	
<i>1.24 - Produits alimentaires divers</i>	<i>15 797</i>	<i>106,66</i>	<i>107,68</i>	<i>106,63</i>	<i>108,15</i>	<i>107,83</i>	<i>107,99</i>	<i>107,74</i>	<i>-0,2</i>	<i>1,0</i>	<i>1,0</i>	
1.24.1 - Epices et aromates	1 389	119,87	123,92	119,28	112,58	114,17	110,50	110,89	0,4	-7,0	-7,5	
1.24.2 - Condiments	1 284	99,91	103,02	104,49	105,24	105,25	100,92	105,04	4,1	0,5	5,1	
1.24.3 - Sel	299	102,00	100,77	100,77	100,77	100,89	100,40	100,89	0,5	0,1	-1,1	
1.24.4 - Vinaigre	252	104,83	105,98	106,61	105,92	106,17	106,17	106,17	-	-0,4	1,3	
1.24.5 - Sauces	3 673	101,64	101,18	102,21	102,81	102,85	103,48	104,82	1,3	2,6	3,1	
1.24.6 - Potages préparés	2 480	100,69	102,46	102,36	103,58	104,57	105,73	103,46	-2,2	1,1	2,7	
1.24.7 - Crèmes glacées et sorbets	4 450	112,24	111,95	107,82	113,72	111,31	113,21	110,91	-2,0	2,9	-1,2	
1.24.8 - Alimentation pour bébé	707	101,06	101,46	102,57	102,59	101,76	101,82	102,05	0,2	-0,5	1,0	
1.24.9 - Autres légumes transformés	1 263	104,90	108,72	108,68	109,44	110,12	109,73	109,89	0,1	1,1	4,7	
<i>1.25 - Boissons alcoolisées</i>	<i>24 654</i>	<i>101,06</i>	<i>102,72</i>	<i>102,59</i>	<i>102,90</i>	<i>103,15</i>	<i>103,55</i>	<i>103,95</i>	<i>0,4</i>	<i>1,3</i>	<i>2,9</i>	
1.25.1 - Vins de consommation courante	4 187	99,57	101,88	101,77	102,53	102,95	103,85	103,93	0,1	2,1	4,4	
1.25.2 - Vins de qualité supérieure	5 634	103,42	102,96	102,44	103,34	103,25	102,40	103,61	1,2	1,1	0,2	
1.25.3 - Bière	11 323	100,75	103,43	103,43	103,36	103,43	103,57	103,76	0,2	0,3	3,0	
1.25.4 - Apéritifs alcoolisés	729	100,14	100,09	100,36	99,53	99,61	100,05	100,62	0,6	0,3	0,5	
1.25.5 - Liqueurs et autres spiritueux	2 781	100,19	101,37	101,32	101,68	103,09	106,21	106,36	0,1	5,0	6,2	
<i>1.26 - Cafés et thés</i>	<i>3 457</i>	<i>101,02</i>	<i>103,52</i>	<i>103,69</i>	<i>104,08</i>	<i>105,03</i>	<i>104,21</i>	<i>102,99</i>	<i>-1,2</i>	<i>-0,7</i>	<i>1,9</i>	
1.26.1 - Café torréfié	1 085	101,13	102,27	102,34	104,28	102,33	102,01	100,38	-1,6	-1,9	-0,7	
1.26.2 - Café soluble	1 980	100,69	104,15	104,34	104,32	106,83	105,39	104,22	-1,1	-0,1	3,5	
1.26.3 - Thé	392	101,58	103,02	103,31	101,48	102,55	103,51	103,17	-0,3	-0,1	1,6	
<i>1.27 - Autres boissons non alcoolisées</i>	<i>24 035</i>	<i>101,40</i>	<i>103,56</i>	<i>103,43</i>	<i>103,24</i>	<i>102,98</i>	<i>103,06</i>	<i>103,30</i>	<i>0,2</i>	<i>-0,1</i>	<i>1,9</i>	
1.27.1 - Eaux minérales	9 293	102,42	106,15	105,17	106,67	106,13	106,01	106,38	0,3	1,2	3,9	
1.27.2 - Jus de fruits ou de légumes	5 623	100,67	102,31	103,09	103,37	103,37	103,73	104,31	0,6	1,2	3,6	
1.27.3 - Sirop	1 240	99,53	99,50	99,88	101,32	99,80	102,85	101,44	-1,4	1,6	1,9	
1.27.4 - Sodas et limonades	7 879	101,03	102,07	102,21	99,48	99,54	99,18	99,29	0,1	-2,9	-1,7	
<b>2 - Produits manufacturés</b>	<b>347 543</b>	<b>99,87</b>	<b>102,20</b>	<b>101,02</b>	<b>100,35</b>	<b>97,86</b>	<b>97,70</b>	<b>97,79</b>	<b>0,1</b>	<b>-3,2</b>	<b>-2,1</b>	
<i>2.31 - Vêtements de dessus pour hommes et jeunes gens</i>	<i>3 827</i>	<i>99,88</i>	<i>99,28</i>	<i>99,18</i>	<i>95,94</i>	<i>97,96</i>	<i>97,57</i>	<i>94,95</i>	<i>-2,7</i>	<i>-4,3</i>	<i>-4,9</i>	
2.31.1 - Pantalons et shorts pour hommes et jeunes gens	1 870	102,57	100,84	100,62	95,92	98,64	97,11	96,96	-0,2	-3,6	-5,5	
2.31.2 - Chemises et tee-shirt pour hommes et jeunes gens	1 487	96,65	97,21	97,21	95,90	96,52	97,36	91,02	-6,5	-6,4	-5,8	
2.31.3 - Autres vêtements de dessus pour hommes et jeunes gens	470	100,00	100,00	100,00	96,14	100,00	100,00	100,00	-	-	-	
<i>2.32 - Vêtements de dessus pour femmes et jeunes filles</i>	<i>5 788</i>	<i>91,21</i>	<i>86,25</i>	<i>86,27</i>	<i>82,01</i>	<i>81,25</i>	<i>80,31</i>	<i>79,81</i>	<i>-0,6</i>	<i>-7,5</i>	<i>-12,5</i>	
2.32.1 - Pantalons et shorts pour femmes et jeunes filles	910	94,53	91,48	91,48	83,26	80,07	81,42	81,42	-	-11,0	-13,9	
2.32.2 - Jupes	318	94,31	92,05	91,56	74,27	71,95	71,95	65,31	-9,2	-28,7	-30,7	
2.32.3 - Robes	2 291	97,32	85,17	85,31	79,65	79,65	77,55	77,55	-	-9,1	-20,3	
2.32.4 - Chemisiers et tee-shirt pour femmes et jeunes filles	2 269	82,64	82,94	82,94	82,94	82,57	81,75	81,40	-0,4	-1,9	-1,5	
<i>2.33 - Vêtements de dessus pour enfants</i>	<i>10 427</i>	<i>100,63</i>	<i>98,44</i>	<i>98,80</i>	<i>98,96</i>	<i>92,26</i>	<i>92,02</i>	<i>91,65</i>	<i>-0,4</i>	<i>-7,2</i>	<i>-8,9</i>	
2.33.1 - Pantalons et shorts pour enfant	914	96,66	90,12	86,38	86,14	75,27	72,72	69,87	-3,9	-19,1	-27,7	
2.33.2 - Robes et jupes pour enfant	2 730	102,27	99,79	100,50	100,50	97,39	97,38	97,38	-	-3,1	-4,8	
2.33.3 - Chemises et tee-shirts pour enfant	6 783	100,33	98,86	99,66	99,93	92,41	92,40	92,24	-0,2	-7,4	-8,1	
<i>2.34 - Lingerie, bonneterie pour hommes</i>	<i>449</i>	<i>96,93</i>	<i>96,93</i>	<i>96,93</i>	<i>96,93</i>	<i>96,93</i>	<i>96,93</i>	<i>96,93</i>	<i>-</i>	<i>-</i>	<i>-</i>	
2.34.2 - Sous vêtements pour homme	449	96,93	96,93	96,93	96,93	96,93	96,93	96,93	-	-	-	
<i>2.35 - Lingerie, bonneterie pour femmes</i>	<i>665</i>	<i>93,55</i>	<i>93,53</i>	<i>93,53</i>	<i>93,53</i>	<i>93,53</i>	<i>93,53</i>	<i>93,53</i>	<i>-</i>	<i>-</i>	<i>-</i>	
2.35.1 - Autres sous vêtements pour femme	177	98,74	98,74	98,74	98,74	98,74	98,74	98,74	-	-	-	
2.35.2 - Soutien gorge	488	91,23	91,21	91,21	91,21	91,21	91,21	91,21	-	-	-	
<i>2.36 - Lingerie, bonneterie pour enfants</i>	<i>476</i>	<i>92,13</i>	<i>89,22</i>	<i>89,22</i>	<i>88,11</i>	<i>69,84</i>	<i>69,83</i>	<i>69,83</i>	<i>-</i>	<i>-21,7</i>	<i>-24,2</i>	
2.36.2 - Sous vêtements pour enfant	476	92,13	89,22	89,22	88,11	69,84	69,83	69,83	-	-21,7	-24,2	
<i>2.37 - Vêtements de travail, de sport</i>	<i>989</i>	<i>93,12</i>	<i>92,74</i>	<i>92,74</i>	<i>92,74</i>	<i>88,64</i>	<i>89,24</i>	<i>89,24</i>	<i>-</i>	<i>-3,8</i>	<i>-4,2</i>	
2.37.2 - Vêtements de sport	989	93,12	92,74	92,74	92,64	88,64	89,24	89,24	-	-3,8	-4,2	
<i>2.38 - Accessoires du vêtement</i>	<i>325</i>	<i>98,53</i>	<i>97,64</i>	<i>97,64</i>	<i>100,71</i>	<i>102,01</i>	<i>102,02</i>	<i>102,02</i>	<i>-</i>	<i>4,5</i>	<i>3,5</i>	
2.38.1 - Chapeaux	222	103,71	102,86	102,86	108,19	108,67	108,68	108,68	-	5,7	4,8	
2.38.2 - Ceintures	103	87,85	86,92	86,92	85,81	88,60	88,60	88,60	-	1,9	0,9	
<i>2.39 - Articles chaussants</i>	<i>5 256</i>	<i>101,91</i>	<i>91,99</i>	<i>91,66</i>	<i>88,74</i>	<i>85,45</i>	<i>84,77</i>	<i>85,22</i>	<i>0,5</i>	<i>-7,0</i>	<i>-16,4</i>	
2.39.1 - Chaussures pour homme	1 734	101,34	99,32	98,85	96,77	94,23	93,74	93,72	-	-5,2	-7,5	
2.39.2 - Chaussures pour femme	1 367	102,24	96,13	96,13	88,56	87,78	85,76	86,06	0,3	-10,5	-15,8	
2.39.3 - Chaussures pour enfant	2 155	101,93	83,21	82,79	82,15	76,66	76,68	77,61	1,2	-6,3	-23,9	
<i>2.41 - Tissus, fils et mercerie</i>	<i>1 004</i>	<i>100,51</i>	<i>99,71</i>	<i>99,50</i>	<i>99,50</i>	<i>99,50</i>	<i>100,82</i>	<i>98,31</i>	<i>-2,5</i>	<i>-1,2</i>	<i>-2,2</i>	
2.41.1 - Tissus d'habillement	781	100,66	100,66	100,66	100,66	100,66	101,97	98,94	-3,0	-1,7	-1,7	
2.41.2 - Produits de mercerie	223	100,00	96,39	95,46	95,46	95,46	96,82	96,14	-0,7	0,7	-3,9	
<i>2.42 - Linge de maison, textiles d'ameublement</i>	<i>2 024</i>	<i>100,30</i>	<i>100,06</i>	<i>99,13</i>	<i>99,04</i>	<i>100,00</i>	<i>96,82</i>	<i>96,55</i>	<i>-0,3</i>	<i>-2,6</i>	<i>-3,7</i>	
2.42.1 - Linge de maison	1 817	100,33	101,87	100,83	100,73	101,80	98,26	97,96	-0,3	-2,8	-2,4	
2.42.2 - Tissus d'ameublement	207	100,00	84,18	84,18	84,18	84,18	84,18	84,18	-	-	-15,8	
<i>2.51 - Mobilier</i>	<i>6 718</i>	<i>93,72</i>	<i>88,79</i>	<i>90,04</i>	<i>88,13</i>	<i>88,72</i>	<i>88,51</i>	<i>87,15</i>	<i>-1,5</i>	<i>-3,2</i>	<i>-7,0</i>	
2.51.1 - Articles d'ameublement	4 645	90,80	84,00	85,75	83,08	84,33	84,12	82,17	-2,3	-4,2	-9,5	
2.51.2 - Literie	1 155	99,14	99,24	99,24	99,24	97,11	97,10	96,99	-0,1	-2,3	-2,2	
2.51.3 - accessoires de mobilier	918	103,11	102,38	102,38	102,38	102,67	102,27	102,65	0,4	0,3	-0,5	
<i>2.52 - Tapis, revêtements de sol</i>	<i>670</i>	<i>96,61</i>	<i>96,86</i>	<i>99,63</i>	<i>100,81</i>	<i>95,53</i>	<i>95,45</i>	<i>94,75</i>	<i>0,7</i>	<i>-4,9</i>	<i>-1,9</i>	
2.52.1 - Tapis, natte ou peue	184	100,02	100,02	100,02	104,47	84,57	84,30	80,83	-4,1	-19,2	-19,2	
2.52.2 - Revêtement de sol	486	95,31	95,64	99,41	99,41	99,41	99,39	99,70	0,3	0,3	4,6	

## RÉSULTATS DÉTAILLÉS EN NOMENCLATURE IPC (SUITE 2)

- BASE 100 DÉCEMBRE 2007 -

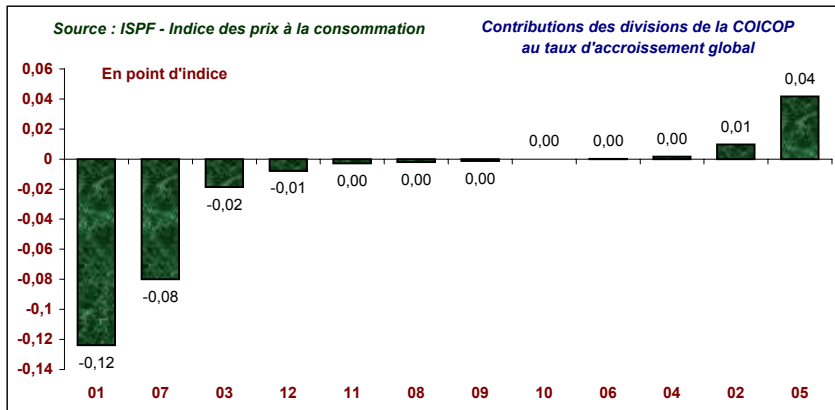
Grands groupes  Groupes Postes	Pondération	Indice							Variations en %		
		2008			2009				Sur 1 mois	Depuis le 1er janvier	Gliss. sur 12 mois
		Avr	Nov	Dec	Jan	Fev	Mar	Avr			
<b>0 - Indice général</b>	<b>1 000 000</b>	<b>100,59</b>	<b>102,94</b>	<b>103,43</b>	<b>102,60</b>	<b>101,79</b>	<b>101,56</b>	<b>101,38</b>	<b>-0,2</b>	<b>-2,0</b>	<b>0,8</b>
<b>2 - Produits manufacturés</b>	<b>347 543</b>	<b>99,87</b>	<b>102,20</b>	<b>101,02</b>	<b>100,35</b>	<b>97,86</b>	<b>97,70</b>	<b>97,79</b>	<b>0,1</b>	<b>-3,2</b>	<b>-2,1</b>
2.53 - Gros appareils ménagers	7 616	99,17	96,61	96,41	95,65	95,23	93,71	93,62	-0,1	-2,9	-5,6
2.53.1 - Cuisinières	1 457	108,56	108,70	108,70	108,70	107,57	106,46	106,46	-	-2,1	-1,9
2.53.2 - Réfrigérateurs et congélateurs	3 392	93,24	89,70	89,70	89,70	89,51	87,36	87,36	-	-2,6	-6,3
2.53.3 - Machines à laver	1 745	105,62	99,75	99,75	97,07	97,07	94,73	94,73	-	-5,0	-10,3
2.53.4 - Aspirateur	307	96,30	97,89	97,89	97,89	97,89	97,89	95,76	-2,2	-2,2	-0,6
2.53.5 - Machine à coudre	185	93,58	96,17	88,34	88,34	82,54	88,35	88,35	-	-	-5,6
2.53.6 - Autres gros appareils électro ménagers	530	100,22	103,65	103,65	100,98	101,15	101,82	101,82	-	-1,8	1,6
2.54 - Petits appareils ménagers électriques	1 103	104,49	106,05	106,05	105,52	105,28	104,26	104,82	0,5	-1,2	0,3
2.54.1 - Fer à repasser	120	95,65	95,65	95,65	95,65	95,65	95,65	96,71	1,1	1,1	1,1
2.54.2 - Petit électro ménager	745	107,58	108,60	108,60	107,74	107,39	105,70	106,71	1,0	-1,7	-0,8
2.54.3 - Autre appareil électrique à usage domestique	238	100,27	104,20	104,20	104,35	104,35	104,75	103,75	-1,0	-0,4	3,5
2.55 - Articles de ménage	7 091	98,65	100,40	101,24	101,50	101,48	101,49	102,58	1,1	1,3	4,0
2.55.1 - Vaisselle	533	100,63	100,54	99,97	100,28	100,28	99,82	99,80	-	-0,2	-0,8
2.55.2 - Verrerie	600	96,92	96,97	96,97	96,97	96,97	96,97	96,97	-	-	-
2.55.3 - Ustensiles de cuisine	316	99,11	100,03	100,03	100,10	99,11	99,11	99,11	-	-0,9	-
2.55.4 - Article métallique d'équipement ménager	605	98,89	99,26	99,26	99,28	98,44	99,54	99,54	-	0,3	0,7
2.55.5 - Autres articles d'équipement ménager	3 219	98,88	101,98	102,23	102,73	102,93	102,84	105,16	2,3	2,9	6,3
2.55.6 - Article plastique d'équipement ménager	1 818	97,94	99,01	102,01	102,01	102,03	102,03	102,15	0,1	0,1	4,3
2.56 - Articles d'électricité, quincaillerie	12 602	102,61	102,28	102,35	102,88	103,90	104,44	104,28	-0,2	1,9	1,6
2.56.1 - Piles	781	95,13	94,49	94,49	91,26	91,50	95,76	92,27	-3,6	-2,3	-3,0
2.56.2 - Ampoules et néons	261	96,53	94,77	94,71	89,83	87,92	87,20	84,76	-2,8	-10,5	-12,2
2.56.3 - Autre petit matériel électrique	1 041	98,22	96,53	95,17	96,42	96,36	95,75	95,75	-	0,6	-2,5
2.56.4 - Outillage et produits de quincaillerie	10 519	103,83	103,71	103,93	104,83	106,11	106,51	106,66	0,1	2,6	2,7
2.57 - Savons de ménage, produits d'entretien	22 466	100,10	101,02	100,65	100,81	101,82	102,67	104,84	2,1	4,2	4,7
2.57.1 - Savons ménagers	1 640	107,42	106,86	106,67	108,42	108,66	108,80	108,80	-	2,0	1,3
2.57.2 - Produits de nettoyage et détergents	4 418	100,67	101,01	103,17	103,81	104,42	104,58	103,00	-1,5	-0,2	2,3
2.57.3 - Lessives, assouplissants et autres produits d'entretien	13 345	100,40	101,41	100,04	99,78	101,19	101,85	106,31	4,4	6,3	5,9
2.57.4 - Désinfectants, insecticides et pièges à rongeurs	2 448	93,04	95,12	95,41	95,97	96,38	99,85	98,45	-1,4	3,2	5,8
2.57.5 - Allumettes et bougies	615	101,40	103,35	103,35	103,35	103,35	103,35	103,35	-	-	1,9
2.58 - Articles de toilette, de soins	20 283	100,10	99,80	99,85	100,83	100,49	101,65	101,34	-0,3	1,5	1,2
2.58.1 - Appareils électriques de soins individuels	483	99,51	91,77	91,77	91,77	91,77	91,77	91,38	-0,4	-0,4	-8,2
2.58.2 - Articles métalliques de soins individuels	566	93,89	94,81	95,49	95,20	95,92	95,36	95,22	-0,1	-0,3	1,4
2.58.3 - Autres articles de soins individuels	436	97,59	99,04	99,19	98,94	100,20	100,45	100,66	0,2	1,5	3,1
2.58.4 - Savons d'hygiène corporelle	1 522	100,55	99,94	100,27	100,56	101,34	101,34	102,32	1,0	2,0	1,8
2.58.5 - Articles d'hygiène à base de papier, ouate, cellulose	6 615	102,18	103,01	103,01	104,19	103,72	104,95	105,54	0,6	2,5	3,3
2.58.6 - Autres produits d'hygiène corporelle	6 975	99,15	98,26	98,26	99,86	99,03	101,12	99,45	-1,6	1,2	0,3
2.58.7 - Produits pharmaceutiques et articles liés à la santé	2 729	99,35	99,37	99,37	99,40	99,40	99,50	99,55	0,1	0,2	0,2
2.58.8 - Homéopathie et pharmacopée chinoise	957	99,69	97,89	97,89	98,62	98,62	99,43	99,43	-	1,6	-0,3
2.59 - Véhicules	96 468	100,11	99,28	99,35	100,67	100,38	99,67	99,73	0,1	0,4	-0,4
2.59.1 - Véhicules automobiles	82 864	100,10	98,70	98,85	100,36	100,37	99,55	99,64	0,1	0,8	-0,5
2.59.2 - Véhicules deux roues à moteur	2 778	99,03	100,67	100,67	100,89	100,89	100,89	100,38	-0,5	-0,3	1,4
2.59.3 - Véhicules deux roues sans moteur	1 667	101,21	108,01	104,83	104,83	97,54	97,51	97,51	-	-7,0	-3,7
2.59.4 - Pneumatiques	1 554	100,00	104,53	104,53	104,55	104,81	104,81	104,81	-	0,3	4,8
2.59.5 - Autres accessoires automobiles	6 183	99,87	102,18	102,12	102,26	99,51	99,52	99,52	-	-2,5	-0,4
2.59.6 - Matériel de navigation, accessoires et entretien	1 422	101,61	101,49	101,49	101,49	101,33	101,33	101,35	-	-0,1	-0,3
2.61 - Articles de papeterie	3 260	103,86	101,46	102,03	101,90	102,26	102,72	102,77	-	0,7	-1,1
2.61.1 - Papiers, cahiers et enveloppes	894	102,44	105,28	105,28	104,44	104,80	105,40	105,40	-	0,1	2,9
2.61.2 - Stylos, crayons et recharges	882	101,11	94,71	96,07	96,45	96,94	98,06	98,06	-	2,1	-3,0
2.61.3 - Autres articles de papeterie	1 484	105,44	102,29	102,71	102,72	102,97	102,94	103,05	0,1	0,3	-2,3
2.62 - Livres, journaux	7 323	101,24	103,66	104,45	104,56	104,64	104,87	104,78	-0,1	0,3	3,5
2.62.1 - Livres non scolaires	2 291	101,39	101,28	101,19	101,17	101,14	101,21	101,21	-	-	-0,2
2.62.2 - Journaux, revues, périodiques	4 529	101,20	104,83	106,14	106,32	106,44	106,44	106,49	0,1	0,3	5,2
2.62.3 - Autres articles d'imprimerie	503	101,00	103,86	104,08	104,07	104,31	107,39	105,58	-1,7	1,4	4,5
2.63 - Photo optique non médicale	1 233	118,19	110,96	110,14	110,31	108,80	108,78	108,21	-0,5	-1,8	-8,4
2.63.1 - Matériel de prise de vue	561	136,51	124,42	122,34	121,85	118,04	117,95	116,49	-1,2	-4,8	-14,7
2.63.4 - Support vidéo enregistré ou non	672	101,51	97,61	97,61	98,18	98,18	98,21	98,21	-	0,6	-3,3
2.64 - Articles électro acoustiques	5 899	97,79	93,88	93,10	91,71	90,35	89,40	89,07	-0,4	-4,3	-8,9
2.64.2 - Matériel audio visuel	1 632	89,26	87,76	87,76	87,29	83,21	82,98	82,98	-	-5,4	-7,0
2.64.3 - Autre appareil électro acoustique	1 142	107,22	100,80	101,14	97,26	95,34	94,67	94,67	-	-6,4	-11,7
2.64.4 - Support musical enregistré ou non	1 870	100,00	98,42	99,63	99,63	99,63	99,16	99,16	-	-0,5	-0,8
2.64.5 - Téléphones et téléphones cellulaires	1 253	98,97	90,23	84,49	81,76	82,85	79,85	78,29	-2,0	-7,3	-20,9
2.65 - Autres articles de loisir	21 277	99,35	100,57	100,68	97,17	96,98	96,84	97,28	0,5	-3,4	-2,1
2.65.1 - Articles de jardin et de jardinage	8 303	99,78	108,32	108,83	101,75	104,76	104,85	105,69	0,8	-2,9	5,9
2.65.2 - Articles de sport et de pêche	2 150	101,89	90,20	92,59	90,27	88,66	88,54	92,55	4,5	-	-9,2
2.65.3 - Articles de camping	316	108,95	97,73	97,73	97,73	97,73	97,75	97,75	-	-	-10,3
2.65.4 - Jeux et jouets	2 452	112,24	111,89	108,11	103,12	95,01	94,72	94,55	-0,2	-12,5	-15,8
2.65.5 - Matériel informatique	2 802	88,03	79,08	79,22	77,55	76,62	76,54	76,48	-0,1	-3,5	-13,1
2.65.6 - Instruments de musique	574	64,21	64,31	64,31	64,31	64,19	64,19	64,19	-	-0,2	-
2.65.7 - Articles destinés à l'entretien des animaux domestiques	4 680	99,78	102,35	102,52	103,58	102,53	101,96	100,84	-1,1	-1,6	1,1



## RÉSULTATS DÉTAILLÉS EN NOMENCLATURE IPC (SUITE 3)

- BASE 100 DÉCEMBRE 2007 -

Grands groupes Groupes Postes	Pondération	Indice							Variations en %		
		2008			2009				Sur 1 mois	Depuis le 1er janvier	Gliss. sur 12 mois
		Avr	Nov	Dec	Jan	Fev	Mar	Avr			
<b>0 - Indice général</b>	<b>1 000 000</b>	<b>100,59</b>	<b>102,94</b>	<b>103,43</b>	<b>102,60</b>	<b>101,79</b>	<b>101,56</b>	<b>101,38</b>	<b>-0,2</b>	<b>-2,0</b>	<b>0,8</b>
<b>2 - Produits manufacturés</b>	<b>347 543</b>	<b>99,87</b>	<b>102,20</b>	<b>101,02</b>	<b>100,35</b>	<b>97,86</b>	<b>97,70</b>	<b>97,79</b>	<b>0,1</b>	<b>-3,2</b>	<b>-2,1</b>
2.66 - Combustibles, énergie	86 534	99,98	112,14	107,27	104,88	95,88	95,88	95,88	-	-10,6	-4,1
2.66.1 - Combustibles solides	224	102,16	101,36	101,36	101,36	101,36	101,36	101,36	-	-	-0,8
2.66.2 - Pétrole et fuels	5 253	100,00	120,00	105,60	100,00	88,00	88,00	88,00	-	-16,7	-12,0
2.66.3 - Carburant	28 308	99,93	114,81	102,63	99,93	84,40	84,40	84,40	-	-17,8	-15,5
2.66.4 - Gaz	8 889	100,00	111,36	111,36	100,00	100,00	100,00	100,00	-	-10,2	-
2.66.5 - Electricité	43 860	100,00	109,67	109,67	109,67	103,37	103,39	103,39	-	-5,7	3,4
2.67 - Tabacs	9 961	99,82	99,84	99,62	99,60	99,60	99,60	99,60	-	-	-0,2
2.67.1 - Cigares et cigarettes	7 725	99,87	99,87	99,58	99,58	99,58	99,58	99,58	-	-	-0,3
2.67.2 - Tabacs et papier à cigarettes	2 236	99,65	99,75	99,75	99,64	99,64	99,64	99,64	-	-0,1	-
2.68 - Produits manufacturés divers	5 809	100,11	94,97	94,53	89,01	93,06	93,04	93,04	-	-1,6	-7,1
2.68.1 - Produits et services d'horlogerie et de bijouterie	2 954	102,51	93,84	93,20	82,46	91,67	91,70	91,70	-	-1,6	-10,5
2.68.2 - Effets personnels	1 476	95,25	94,44	94,67	94,02	94,02	93,88	93,88	-	-0,8	-1,4
2.68.3 - Articles pour bébé	282	105,21	92,03	88,01	88,01	76,50	76,49	76,49	-	-13,1	-27,3
2.68.4 - Articles funéraires	1 097	99,26	99,26	99,26	99,26	99,26	99,26	99,26	-	-	-
<b>3 - Services</b>	<b>397 458</b>	<b>99,80</b>	<b>102,81</b>	<b>104,99</b>	<b>102,95</b>	<b>102,81</b>	<b>102,62</b>	<b>102,36</b>	<b>-0,2</b>	<b>-2,5</b>	<b>2,6</b>
3.71 - Loyer, eau	109 993	100,35	100,83	100,77	101,47	101,53	101,92	101,92	-	1,1	1,6
3.71.1 - loyers d'habitation	101 327	100,28	100,80	100,74	100,93	101,00	101,08	101,08	-	0,3	0,8
3.71.2 - Dépenses connexes à l'habitation	8 666	101,14	101,14	101,14	107,83	107,83	111,83	111,83	-	10,6	10,6
3.72 - Réparation et entretien de logements et d'appareils ménagers	7 044	99,91	100,08	100,08	100,08	100,08	97,01	97,01	-	-3,1	-2,9
3.72.1 - Réparations et entretien du logement	6 899	99,91	100,09	100,09	100,09	100,09	96,95	96,95	-	-3,1	-3,0
3.72.2 - Réparation d'appareils électroménagers	145	100,00	100,00	100,00	100,00	100,00	100,00	100,00	-	-	-
3.73 - Ressemelage, nettoyage, teinturerie	1 405	100,36	111,14	118,63	118,80	118,80	118,78	118,78	-	0,1	18,4
3.73.2 - Nettoyage, repassage, retouche	1 405	100,36	111,14	118,63	118,80	118,80	118,78	118,78	-	0,1	18,4
3.74 - Soins personnels	5 094	100,05	100,81	100,81	101,28	100,87	100,49	100,31	-0,2	-0,5	0,3
3.74.1 - Soins capillaires pour homme	1 265	98,72	99,31	99,31	99,43	99,43	99,36	99,36	-	0,1	0,6
3.74.2 - Soins capillaires et esthétiques pour femme	3 829	100,50	101,32	101,32	101,90	101,35	100,87	100,63	-0,2	-0,7	0,1
3.75 - Services de santé	4 971	100,50	101,00	101,00	101,00	101,90	102,56	102,76	0,2	1,7	2,2
3.75.1 - Consultation médicale	3 517	100,70	101,40	101,40	101,40	102,68	103,18	103,46	0,3	2,0	2,7
3.75.2 - Frais d'hospitalisation	320	100,10	100,10	100,10	100,10	100,10	101,47	101,47	-	1,4	1,4
3.75.3 - Soins dentaire	1 134	100,00	100,00	100,00	100,00	100,00	100,98	100,98	-	1,0	1,0
3.76 - Transports publics	44 727	84,69	96,23	112,43	93,85	92,48	94,88	93,24	-1,7	-17,1	10,1
3.76.1 - Transports en commun zone urbaine	870	100,00	100,00	100,00	100,00	100,00	100,00	100,00	-	-	-
3.76.2 - Transports en commun hors zone urbaine	848	100,00	100,00	100,00	100,00	100,00	100,00	100,00	-	-	-
3.76.3 - Transport par taxi	155	100,00	103,24	103,24	103,24	103,24	103,24	103,24	-	-	3,2
3.76.4 - Location de véhicules	1 978	102,17	102,17	102,17	102,17	102,17	102,17	101,53	-0,6	-0,6	-0,6
3.76.5 - Transport international	31 241	78,89	91,71	113,32	88,28	86,63	89,84	87,68	-2,4	-22,6	11,2
3.76.6 - Transport inter insulaire	9 635	100,03	110,46	110,46	111,55	110,79	110,79	110,79	-	0,3	10,8
3.77 - Services d'utilisation de véhicules privés	5 140	100,23	101,34	101,34	102,07	103,37	103,92	104,03	0,1	2,6	3,8
3.77.2 - Entretien et frais connexes au véhicule	5 140	100,23	101,34	101,34	102,07	103,37	103,92	104,03	0,1	2,6	3,8
3.78 - Postes et télécommunications	47 376	110,92	111,01	111,01	111,03	111,03	111,02	111,02	-	-	0,1
3.78.1 - Services postaux	1 417	103,92	104,35	104,35	104,91	104,91	104,66	104,66	-	0,3	0,7
3.78.2 - Frais d'installation et de communication téléphonique	45 959	111,11	111,20	111,20	111,20	111,20	111,20	111,20	-	-	0,1
3.79 - Frais d'enseignement	6 344	100,04	108,96	108,96	108,96	108,96	108,96	108,96	-	-	8,9
3.79.1 - Frais de scolarité	5 870	100,00	109,50	109,50	109,50	109,50	109,50	109,50	-	-	9,5
3.79.2 - Frais d'auto école	474	100,59	102,18	102,18	102,18	102,18	102,18	102,18	-	-	1,6
3.81 - Spectacles	12 839	100,09	99,67	99,86	99,86	99,86	99,53	99,53	-	-0,3	-0,6
3.81.1 - Cinéma et location de supports filmographiques	9 777	100,00	99,41	99,66	99,66	99,66	99,66	99,66	-	-	-0,3
3.81.2 - Autres spectacles	3 062	100,39	100,51	100,51	100,51	100,51	99,12	99,12	-	-1,4	-1,3
3.82 - Hôtels, restaurants, cantines	86 252	100,73	104,04	104,08	104,91	104,93	105,11	105,07	-	1,0	4,3
3.82.1 - Hôtellerie	5 563	101,05	102,04	101,93	101,93	101,93	99,67	100,38	0,7	-1,5	-0,7
3.82.2 - Restauration	71 971	100,79	103,52	103,58	104,57	104,59	104,97	104,88	-0,1	1,3	4,1
3.82.3 - Service de cantine	8 718	100,00	109,54	109,54	109,54	109,54	109,62	109,62	-	0,1	9,6
3.83 - Consommation dans les bars	1 541	99,63	101,52	101,52	102,49	102,49	103,44	103,46	-	1,9	3,8
3.83.1 - Consommation de boissons non alcoolisées	514	100,75	101,94	101,94	102,20	102,27	102,46	102,51	-	0,6	1,7
3.83.2 - Consommation de boissons alcoolisées	494	97,69	98,28	98,28	99,76	99,48	101,46	101,46	-	3,2	3,9
3.83.3 - Consommation de crèmes glacées	533	100,34	104,14	104,14	105,32	105,52	106,22	106,22	-	2,0	5,9
3.84 - Services de vacances, de sport	9 036	103,72	105,68	105,68	107,30	107,30	107,49	106,24	-1,2	0,5	2,4
3.84.1 - Voyages et vacances	5 251	103,40	108,10	108,10	110,87	110,87	110,87	108,72	-1,9	0,6	5,2
3.84.2 - Services liés aux loisirs	3 785	104,10	102,24	102,24	102,24	102,24	102,71	102,71	-	0,5	-1,3
3.85 - Services divers	55 696	100,65	103,36	103,37	103,37	103,37	98,97	98,97	-	-4,3	-1,7
3.85.1 - Réparation de matériel audio visuel	538	100,00	100,00	101,53	101,53	101,53	101,53	101,53	-	-	1,5
3.85.2 - Travaux de photographie	975	82,81	90,19	90,19	90,19	90,19	90,19	90,19	-	-	8,9
3.85.3 - Assurances	46 357	101,11	102,49	102,49	102,49	102,49	97,07	97,07	-	-5,3	-4,0
3.85.4 - Autres services individuels	7 826	100,22	110,23	110,23	110,23	110,23	110,82	110,82	-	0,5	10,6

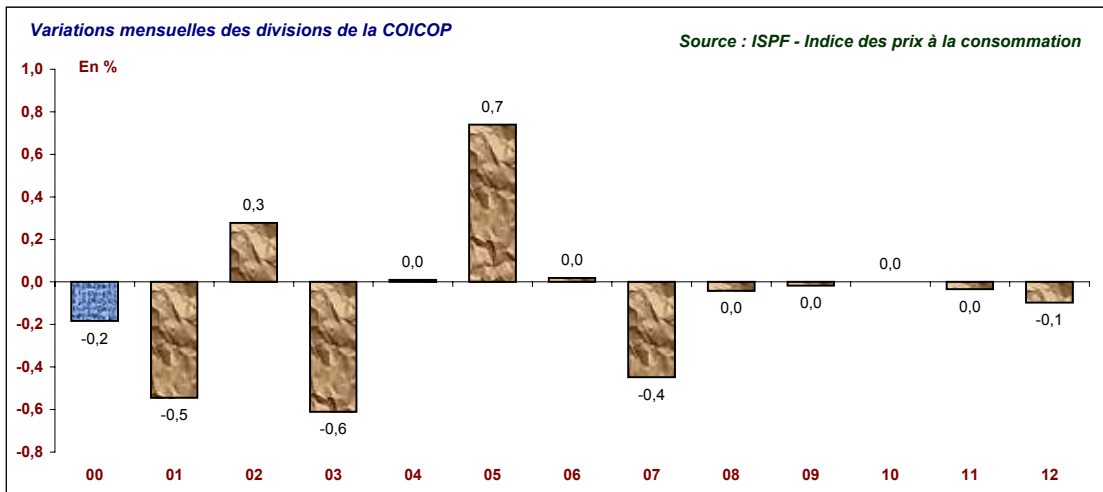


0 - Indice général

01 - Produits alimentaires et boissons non alcoolisées
02 - Boissons alcoolisées, tabac
03 - Articles d'habillement et articles chaussants
04 - Logement, eau, électricité, gaz et autres combustibles
05 - Ameublement, équipement ménager et entretien courant de la maison
06 - Santé
07 - Transports
08 - Communications
09 - Loisirs et culture
10 - Enseignement, Education
11 - Hôtellerie, cafés, restauration
12 - Autres biens et services

**Information méthodologique**

La contribution au taux de croissance se définit comme le rapport entre le taux de croissance pondéré de la division et le taux de croissance pondéré de l'indice général. Ce poids est alors ramené en point d'indice. Le taux de croissance des divisions n'est qu'une composante de l'évolution de l'indice général, sa pondération permet d'en spécifier l'importance. Les contributions peuvent être en valeur absolue supérieures à la variation de l'indice général car un taux de croissance peut être positif ou négatif. Des compensations s'effectuent alors entre variations positives et négatives. La somme des contributions en points donne la variation de l'indice général.



Plus fortes contributions à la hausse et à la baisse au niveau groupe

Contributions en point d'indice et variations en %

A la hausse	Contrib.	Var. Mens	Var. / Jan	Var / 12 mois
05.6 - Biens et services pour l'entretien courant de l'habitation	0,05	1,9	3,5	4,5
09.3 - Autres articles et équipement de loisirs, jardins et animaux d'agrément	0,01	0,6	-4,1	-0,7
02.1 - Boissons alcoolisées	0,01	0,4	1,3	2,9
07.1 - Véhicules	0,01	0,1	0,8	-0,3
11.2 - Services d'hébergement	0,00	0,7	-1,4	-0,6
01.2 - Boissons non alcoolisées	0,00	0,1	-0,1	2,2
03.2 - Articles chaussants	0,00	0,5	-7,0	-16,4
04.3 - Entretien et réparation du logement	0,00	0,1	0,5	0,6
A la baisse				
01.1 - Produits alimentaires	-0,13	-0,6	0,5	1,8
07.3 - Services de transport	-0,08	-1,8	-17,6	10,6
03.1 - Articles d'habillement	-0,02	-0,8	-5,8	-6,9
05.1 - Meubles, articles d'ameublement, tapis et autres revêtements de sol	-0,01	-1,9	-4,0	-8,0
09.6 - Voyages à forfait	-0,01	-1,9	0,6	5,2
12.1 - Soins personnels	-0,01	-0,3	1,2	1,2
11.1 - Services de restauration	-0,01	-0,1	1,1	4,6
05.5 - Outillage pour la maison et le jardin	0,00	-0,6	-0,9	-1,6

Plus fortes contributions à la hausse et à la baisse au niveau classe

Contributions en point d'indice et variations en %

A la hausse	Contrib.	Variation mensuelle	Var. / Jan	Var / 12 mois
05.6.1 - Articles de ménage non durables	0,05	1,9	3,5	4,5
01.1.2 - Viande	0,04	0,7	1,3	0,1
01.1.6 - Fruits	0,04	3,5	-4,4	7,5
09.3.2 - Équipements de sport, de camping et de loisirs en plein air	0,01	4,1	-	-8,8
07.1.1 - Voitures particulières	0,01	0,1	0,8	-0,5
02.1.2 - Vin	0,01	0,7	1,6	2,0
09.3.3 - Jardins, plantes et fleurs	0,01	1,1	-3,6	8,1
01.2.2 - Eaux minérales, boissons gazeuses et jus de fruits et de légumes	0,01	0,3	-0,1	2,1
A la baisse				
01.1.3 - Poisson	-0,13	-5,0	1,9	2,0
07.3.3 - Transport de voyageurs par air	-0,08	-2,2	-20,6	10,4
01.1.7 - Légumes	-0,06	-2,7	1,4	-1,2
03.1.2 - Vêtements	-0,02	-0,8	-6,6	-8,8
05.1.1 - Meubles et articles d'ameublement	-0,01	-2,0	-3,9	-8,8
09.6.0 - Voyages à forfait	-0,01	-1,9	0,6	5,2
01.1.4 - Lait, fromages et œufs	-0,01	-0,5	-2,4	-3,5
01.1.8 - Sucre, confitures, miel, chocolat et confiserie	-0,01	-0,6	1,5	2,1

## Série de l'indice général : base 100 décembre 2007

Année	En indices												En %				
	Jan	Fev	Mar	Avr	Mai	Jun	Jul	Aou	Sep	Oct	Nov	Dec	Var. Avr / Mar	Var sur Jan	Var / 12 mois		
2009	102,60	101,79	101,56	101,38											-0,2	-2,0	0,8
2008	99,51	99,60	100,44	100,59	100,69	101,67	103,79	103,07	103,14	103,24	102,94	103,43			0,1	0,6	2,6
2007	97,61	97,67	98,28	98,02	98,18	99,06	99,40	98,79	98,71	98,96	99,30	100,00			-0,3	-0,1	2,5
2006	95,45	95,67	95,77	95,64	96,05	97,06	97,84	97,38	97,31	97,30	97,33	98,12			-0,1	-0,2	2,7

Indice général

Année	En indices												En %				
	Jan	Fev	Mar	Avr	Mai	Jun	Jul	Aou	Sep	Oct	Nov	Dec	Var. Avr / Mar	Var sur Jan	Var / 12 mois		
2009	103,72	102,74	102,47	102,18											-0,3	-1,6	0,4
2008	99,96	100,29	100,90	101,81	101,67	102,35	103,99	104,17	104,30	104,25	103,95	103,83			0,9	1,8	2,9
2007	98,62	98,60	98,90	98,89	98,96	99,23	99,48	99,30	99,35	99,35	99,70	100,00			-	0,1	1,9
2006	96,65	96,81	97,20	97,08	97,49	97,83	98,72	98,58	98,61	98,61	98,55	98,77			-0,1	-0,1	2,0

Indice Ouvrier

## Séries d'indices agrégés : base 100 décembre 2007

Année	En indices												En %				
	Jan	Fev	Mar	Avr	Mai	Jun	Jul	Aou	Sep	Oct	Nov	Dec	Var. Avr / Mar	Var sur Jan	Var / 12 mois		
2009	102,63	101,82	101,59	101,40											-0,2	-2,0	0,8
2008	99,50	99,59	100,45	100,60	100,70	101,68	103,83	103,10	103,17	103,28	102,97	103,47			0,1	0,6	1,5
2007	98,99	98,54	98,61	99,14	98,94	99,06	99,78	100,06	99,55	99,47	99,70	100,00			0,5	0,9	2,2
2006	97,10	96,69	96,90	97,02	96,87	97,19	98,01	98,73	98,35	98,27	98,27	98,27			0,1	0,6	2,6

Indice hors tabac

Année	En indices												En %				
	Jan	Fev	Mar	Avr	Mai	Jun	Jul	Aou	Sep	Oct	Nov	Dec	Var. Avr / Mar	Var sur Jan	Var / 12 mois		
2009	102,63	101,78	101,54	101,34											-0,2	-2,1	0,7
2008	99,47	99,56	100,44	100,59	100,69	101,69	103,89	103,15	103,20	103,30	102,98	103,49			0,1	0,6	1,3
2007	99,09	99,11	99,20	99,32	99,49	99,51	99,49	99,51	99,55	99,58	99,72	100,00			0,1	0,5	1,7
2006	97,51	97,61	97,61	97,68	97,64	97,98	98,13	98,72	98,73	98,83	98,76	98,83			0,1	0,4	1,9

Indice hors tabac et alcools

Année	En indices												En %				
	Jan	Fev	Mar	Avr	Mai	Jun	Jul	Aou	Sep	Oct	Nov	Dec	Var. Avr / Mar	Var sur Jan	Var / 12 mois		
2009	103,17	102,36	101,97	101,85											-0,1	-1,1	0,4
2008	100,27	100,42	100,89	101,45	101,28	101,54	102,92	103,30	103,49	103,39	103,35	102,99			0,6	1,4	2,3
2007	98,99	98,53	98,60	99,12	98,93	99,06	99,78	100,07	99,55	99,47	99,70	100,00			0,5	0,9	1,9
2006	97,46	97,03	97,23	97,30	97,16	97,31	98,04	98,74	98,34	98,27	98,26	98,26			0,1	0,5	2,6

Indice hors transport aérien international

## Plus fortes variations mensuelles dans l'indice au niveau classe de la COICOP : base 100 décembre 2007

A la hausse	Description	2008			2009				En %		
		Avr	Nov	Dec	Jan	Fev	Mar	Avr	Var. Mens	Var sur Jan	Var / 12 mois
1	Équipements de sport, de camping et de loisirs en plein air	102,76	91,55	93,72	91,61	90,15	90,04	93,69	4,1	-	-8,8
2	Fruits	94,49	104,41	106,25	104,64	105,67	98,18	101,62	3,5	-4,4	7,5
3	Articles de ménage non durables	99,99	101,08	101,01	101,19	101,97	102,62	104,52	1,9	3,5	4,5
4	Jardins, plantes et fleurs	99,77	111,10	111,90	102,69	106,48	106,67	107,82	1,1	-3,6	8,1
5	Petits appareils électroménagers	105,72	106,58	106,58	105,85	105,55	104,12	105,14	1,0	-1,4	-0,5
6	Services vétérinaires et autres pour les animaux d'agrément	101,59	103,82	103,82	103,82	103,82	103,82	104,72	0,9	0,9	3,1
7	Huiles et graisses	115,66	118,84	118,84	118,73	117,11	114,11	115,07	0,8	-3,2	-0,5
8	Autres produits médicaux	100,30	109,42	109,42	109,42	109,42	110,51	110,51	0,8	1,0	10,2
9	Viande	103,05	102,04	101,78	101,37	102,31	102,36	103,10	0,7	1,3	0,1
10	Vin	101,72	102,46	102,12	102,95	103,10	103,02	103,72	0,7	1,6	2,0
11	Services d'hébergement	100,99	101,93	101,83	101,83	101,83	99,69	100,36	0,7	-1,4	-0,6
12	Chaussures et autres articles chaussants, y compris la réparation	101,91	91,99	91,66	88,74	85,45	84,77	85,22	0,5	-7,0	-16,4
13	Produits alimentaires non définis ailleurs	101,68	102,87	103,22	103,32	103,83	103,63	103,98	0,3	0,7	2,3
14	Eaux minérales, boissons gazeuses et jus de fruits et de légumes	101,58	104,02	103,87	103,67	103,37	103,46	103,73	0,3	-0,1	2,1
15	Spiritueux	100,17	101,11	101,16	101,25	102,37	105,04	105,30	0,2	4,1	5,1

A la baisse

A la baisse	Description	2008			2009				En %		
		Avr	Nov	Dec	Jan	Fev	Mar	Avr	Var. Mens	Var sur Jan	Var / 12 mois
1	Poisson	115,16	113,31	115,32	125,55	125,40	123,67	117,49	-5,0	1,9	2,0
2	Tissus d'habillement	100,66	100,66	100,66	100,66	100,66	101,97	98,94	-3,0	-1,7	-1,7
3	Légumes	98,55	95,22	96,00	97,28	98,48	100,01	97,31	-2,7	1,4	-1,2
4	Transport de voyageurs par air	81,05	92,95	112,71	90,06	88,55	91,48	89,51	-2,2	-20,6	10,4
5	Meubles et articles d'ameublement	91,41	85,11	86,70	84,27	85,41	85,06	83,35	-2,0	-3,9	-8,8
6	Équipement de téléphone et de télécopie	98,97	90,23	84,49	81,76	82,85	79,85	78,29	-2,0	-7,3	-20,9
7	Voyages à forfait	103,40	108,10	108,10	110,87	110,87	110,87	108,72	-1,9	0,6	5,2
8	Imprimés divers	101,00	103,86	104,08	104,07	104,31	107,39	105,58	-1,7	1,4	4,5
9	Accessoires divers connexes à l'outillage	98,39	97,00	97,10	95,61	95,51	96,94	95,60	-1,4	-1,5	-2,8
10	Équipement photographique et cinématographique, instruments d'optique	136,51	124,42	122,34	121,85	118,04	117,95	116,49	-1,2	-4,8	-14,7
11	Animaux d'agrément et produits liés	99,78	102,35	102,52	103,58	102,53	101,96	100,84	-1,1	-1,6	1,1
12	Vêtements	97,30	94,78	94,93	93,28	89,83	89,43	88,69	-0,8	-6,6	-8,8
13	Tapis et autres revêtements de sol	96,61	96,86	99,63	100,81	95,53	95,45	94,75	-0,7	-4,9	-1,9
14	Sucre, confitures, miel, chocolat et confiserie	104,96	107,76	105,66	108,21	107,23	107,85	107,21	-0,6	1,5	2,1
15	Café, thé, cacao	101,56	104,01	104,10	104,88	105,39	104,50	103,95	-0,5	-0,1	2,3

EVOLUTION DES DIVISIONS DE LA COICOP SUR LES 24 DERNIERS MOIS : BASE 100 DÉCEMBRE 2007

