



N° 401

Mai 2009

Dépôt légal : Juin 2009

Directeur de la publication :
Hervé BACHERÉ

Auteur de la publication
Olivier CHAMPION

Vente et abonnement : 47 34 42

Prix au numéro :

En Polynésie française : 600 F.CFP

Hors Polynésie française : 750 F.CFP

Abonnement : 12 numéros

En Polynésie française : 6 000 F.CFP

Hors Polynésie française : 7 500 F.CFP

ISSN 1247 - 7370

© ISPF 2009

B.P. 395 - 98 713 Papeete

Tél : (689) 47 34 34 - Fax : (689) 42 72 52

Courriel : ispf@ispf.pf

SPÉCIAL

INDICE DES PRIX À LA CONSOMMATION

Mai 2009

UN INDICE GÉNÉRAL DE 101,46

+ 0,1 % pour le mois de mai 2009

- 1,9 % depuis le 1er janvier

+ 0,8 % sur les 12 derniers mois

UN INDICE OUVRIER DE 102,35

Analyse

L'indice des prix à la consommation s'établit à 101,46 en mai 2009, soit une hausse de 0,1 %. Cette augmentation est la première après 4 mois consécutifs de baisse. Elle est liée à celles des prix des "produits alimentaires et boissons non alcoolisées" (+0,5 %), des "articles d'habillement et articles chaussants" (+0,8 %) et du logement (+0,1 %). Les prix des transports sont en baisse (-0,3 %), comme ceux des "loisirs et culture" (-0,2 %). Depuis le début de l'année, l'indice est en recul de 1,9 %. L'indice ouvrier progresse quant à lui de 0,2 % ce mois-ci, essentiellement en raison d'une pondération plus importante de l'alimentation.

La hausse des prix dans l'alimentaire est étroitement liée à celles des prix du "poisson" (+1,8 %) et des "viandes" (+0,9 %). Les prix des "légumes" (+1,5 %) et des "laits, fromages et œufs" (+0,8 %) sont en progression. Les prix des fruits sont en baisse de 3,7 %. Ainsi, les prix dans l'alimentation retrouvent globalement leur niveau de janvier dernier. Les prix des "boissons alcoolisées" sont en hausse de 0,1 % sous l'impulsion des prix du "vin" et de la "bière".

L'augmentation des prix dans l'habillement est importante, mais elle compense la baisse de même ampleur enregistrée le mois dernier.

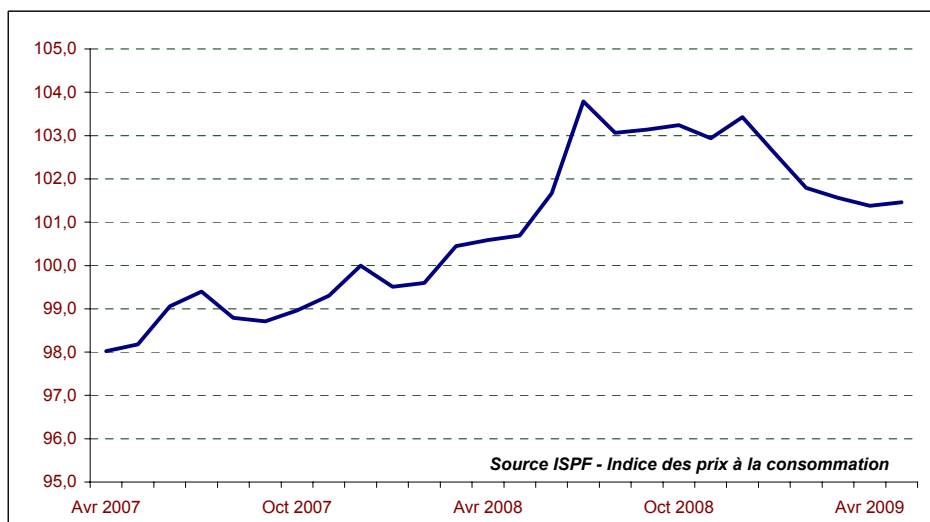
La progression constatée dans le logement résulte de la hausse des prix des loyers d'habitation (+0,2 %) et de la baisse des prix des produits et services intervenant dans "l'entretien et la réparation du logement" (-0,2 %). L'impact de l'augmentation des prix des "combustibles solides" (+0,7 %) est limité en raison d'une faible pondération.

La baisse des prix des "voitures particulières" (-0,1 %) conjuguée à celles des tarifs de "transports de voyageur par air" (-1,0 %) expliquent l'évolution de la division "transport". Dans cette même division, les prix des "pièces détachées et accessoires pour les véhicules personnels" sont en recul de 1,2 %.

Les prix des produits à forte technologie continuent de baisser. C'est le cas des équipements téléphoniques (-2,4 %), des équipements informatiques (-2,9 %) et des équipements photographiques (-0,5 %).

Evolution de l'indice des prix à la consommation au cours de 24 derniers mois

- Base 100 Décembre 2007 -



RÉSULTATS EN NOMENCLATURE COICOP

- BASE 100 DÉCEMBRE 2007 -

Division	Pondération	Indice							Variations en %		
		2008		2009					Sur 1 mois	Depuis le 1 ^{er} janvier	Gliss. sur 12 mois
		Mai	Dec	Jan	Fev	Mar	Avr	Mai			
0 - Indice général	1 000 000	100,69	103,43	102,60	101,79	101,56	101,38	101,46	0,1	-1,9	0,8
01 - Produits alimentaires et boissons non alcoolisées	227 625	102,78	104,51	105,47	105,98	105,53	104,96	105,45	0,5	0,9	2,6
01.1 - Produits alimentaires	201 913	102,90	104,58	105,68	106,27	105,77	105,11	105,65	0,5	1,0	2,7
01.2 - Boissons non alcoolisées	25 712	101,87	103,91	103,88	103,71	103,64	103,77	103,83	0,1	-0,1	1,9
02 - Boissons alcoolisées, tabac	34 615	100,85	101,73	101,94	102,12	102,40	102,69	102,75	0,1	1,0	1,9
02.1 - Boissons alcoolisées	24 654	101,27	102,59	102,90	103,15	103,55	103,95	104,04	0,1	1,4	2,7
02.2 - Tabac	9 961	99,82	99,62	99,60	99,60	99,60	99,60	99,60	-	-	-0,2
03 - Articles d'habillement et articles chaussants	30 611	98,26	95,64	93,96	90,85	90,48	89,92	90,62	0,8	-5,2	-7,8
03.1 - Articles d'habillement	25 355	97,84	96,43	94,99	91,92	91,61	90,86	91,68	0,9	-4,9	-6,3
03.2 - Articles chaussants	5 256	100,39	91,66	88,74	85,45	84,77	85,22	85,30	0,1	-6,9	-15,0
04 - Logement, eau, électricité, gaz et autres combustibles	179 620	100,40	103,63	103,56	102,11	102,26	102,27	102,37	0,1	-1,2	2,0
04.1 - Loyers d'habitation réels	101 327	100,26	100,74	100,93	101,00	101,08	101,08	101,27	0,2	0,5	1,0
04.3 - Entretien et réparation du logement	13 934	102,60	102,95	103,69	104,60	103,33	103,45	103,37	-0,1	0,4	0,8
04.4 - Adduction d'eau et autres services relatifs au logement	11 386	100,87	100,87	105,94	105,94	108,98	108,98	108,98	-	8,0	8,0
04.5 - Électricité, gaz et autres combustibles	52 973	100,01	109,92	108,02	102,80	102,81	102,81	102,81	-	-6,5	2,8
05 - Ameublement, équipement ménager et entretien courant de la maison	56 428	99,03	98,55	98,22	98,62	98,63	99,36	99,57	0,2	1,0	0,5
05.1 - Meubles, articles d'ameublement, tapis et autres revêtements de sol	5 818	92,36	88,17	86,14	86,58	86,25	84,65	84,00	-0,8	-4,7	-9,1
05.2 - Articles de ménage en textiles	3 179	99,90	99,24	99,19	99,01	96,99	96,78	97,02	0,2	-2,2	-2,9
05.3 - Appareils ménagers	8 770	99,05	97,57	96,84	96,45	95,00	95,02	94,60	-0,4	-3,0	-4,5
05.4 - Verrerie, vaisselle et ustensiles de ménage	3 203	97,07	97,24	97,30	97,06	97,20	97,09	97,12	-	-0,1	-
05.5 - Outillage pour la maison et le jardin	5 819	99,62	98,99	98,17	98,43	98,73	98,10	98,37	0,3	-0,6	-1,3
05.6 - Biens et services pour l'entretien courant de l'habitation	29 639	100,42	101,01	101,19	101,97	102,62	104,52	105,11	0,6	4,1	4,7
06 - Santé	7 394	99,76	99,57	99,67	100,27	100,86	100,88	100,89	-	1,3	1,1
06.1 - Produits et appareils thérapeutiques; matériel médical	3 536	99,30	98,89	99,11	99,11	99,40	99,44	99,44	-	0,6	0,1
06.2 - Services de consultation externe	3 538	100,20	100,20	100,20	101,46	102,27	102,27	102,27	-	2,1	2,1
06.3 - Services hospitaliers	320	100,10	100,10	100,10	100,10	101,47	101,47	101,78	0,3	1,7	1,7
07 - Transports	178 456	96,85	103,99	98,85	95,70	96,04	95,60	95,30	-0,3	-8,4	-1,6
07.1 - Véhicules	86 817	99,26	98,98	100,43	100,44	99,66	99,73	99,62	-0,1	0,6	0,4
07.2 - Utilisation des véhicules personnels	48 890	100,54	102,79	100,71	90,21	90,28	90,26	90,09	-0,2	-12,4	-10,4
07.3 - Services de transport	42 749	88,36	112,77	93,49	92,06	94,56	92,88	92,12	-0,8	-18,3	4,3
08 - Communications	48 629	110,68	110,28	110,22	110,25	110,15	110,11	110,05	-0,1	-0,2	-0,6
08.1 - Services postaux	1 417	103,92	104,35	104,91	104,91	104,66	104,66	104,66	-	0,3	0,7
08.3 - Équipement et service de téléphone et de télécopie	47 212	110,86	110,44	110,36	110,39	110,30	110,25	110,19	-0,1	-0,2	-0,6
09 - Loisirs et culture	64 701	100,44	102,72	101,73	101,31	101,26	101,24	101,03	-0,2	-1,7	0,6
09.1 - Équipements audiovisuels, photographiques et informatiques	9 219	96,24	92,15	91,08	89,60	89,37	89,28	88,58	-0,8	-3,9	-8,0
09.2 - Autres biens durables importants pour les loisirs et la culture	1 996	89,98	89,94	89,94	89,79	89,79	89,80	89,69	-0,1	-0,3	-0,3
09.3 - Autres articles et équipement de loisirs, jardins et animaux d'agrément	17 375	102,41	106,30	102,24	101,41	101,26	101,91	101,48	-0,4	-4,5	-0,9
09.4 - Services récréatifs et culturels	20 749	99,67	103,58	103,58	103,58	103,50	103,50	103,50	-	-0,1	3,8
09.5 - Édition, presse et papeterie	10 111	102,56	104,06	104,10	104,32	104,62	104,57	104,62	-	0,5	2,0
09.6 - Voyages à forfait	5 251	103,40	108,10	110,87	110,87	110,87	108,72	108,72	-	0,6	5,2
10 - Enseignement, Education	5 546	100,00	110,06	110,06	110,06	110,06	110,06	110,06	-	-	10,1
10.1 - Enseignement maternel et primaire	1 689	100,00	111,46	111,46	111,46	111,46	111,46	111,46	-	-	11,5
10.2 - Enseignement secondaire	2 442	100,00	105,80	105,80	105,80	105,80	105,80	105,80	-	-	5,8
10.3 - Enseignement post-secondaire non supérieur	1 155	100,00	118,33	118,33	118,33	118,33	118,33	118,33	-	-	18,3
10.4 - Enseignement supérieur	260	100,00	104,17	104,17	104,17	104,17	104,17	104,17	-	-	4,2
11 - Hôtellerie, cafés, restauration	88 117	100,73	104,02	104,85	104,86	105,06	105,02	105,02	-	1,0	4,3
11.1 - Services de restauration	82 230	100,71	104,17	105,06	105,08	105,44	105,36	105,35	-	1,1	4,6
11.2 - Services d'hébergement	5 887	100,99	101,83	101,83	101,83	99,69	100,36	100,36	-	-1,4	-0,6
12 - Autres biens et services	78 258	100,68	101,17	101,03	101,22	98,33	98,23	98,14	-0,1	-3,0	-2,5
12.1 - Soins personnels	21 841	100,24	100,23	101,21	100,81	101,75	101,41	101,09	-0,3	0,8	0,8
12.3 - Effets personnels non définis ailleurs	5 809	99,30	94,53	89,01	93,06	93,04	93,04	93,05	-	-1,6	-6,3
12.4 - Protection sociale	1 127	100,82	101,99	101,99	101,99	104,84	104,84	104,84	-	2,8	4,0
12.5 - Assurances	46 357	101,11	102,49	102,49	102,49	97,07	97,07	97,07	-	-5,3	-4,0
12.7 - Autres services non définis ailleurs	3 124	100,04	100,21	100,21	100,21	100,38	100,38	100,38	-	0,2	0,3

RÉSULTATS EN NOMENCLATURE IPC

- BASE 100 DÉCEMBRE 2007 -

Grands groupes	Pondération	Indice							Variations en %		
		2008		2009					Sur 1 mois	Depuis le 1er janvier	Gliss sur 12 mois
		Mai	Dec	Jan	Fev	Mar	Avr	Mai			
0 - Indice général	1 000 000	100,69	103,43	102,60	101,79	101,56	101,38	101,46	0,1	-1,9	0,8
1 - Alimentation	254 999	102,61	104,27	105,16	105,64	105,28	104,81	105,25	0,4	0,9	2,6
1.11 - Boulangerie Pâtisserie	33 306	100,18	103,34	103,65	104,52	104,60	104,73	104,67	-0,1	1,3	4,5
1.12 - Autres produits à base de céréales	8 911	97,45	110,29	109,92	110,84	110,72	110,69	110,62	-0,1	0,3	13,5
1.13 - Viandes de boucherie	18 674	101,58	99,32	95,41	96,51	94,26	95,00	97,15	2,3	-2,2	-4,4
1.14 - Viandes de porc et charcuterie	12 513	99,58	101,46	101,63	103,10	102,60	104,37	104,42	0,1	2,9	4,9
1.15 - Volailles, lapins et gibiers	11 840	103,81	108,36	109,71	108,88	112,21	112,37	111,66	-0,6	3,0	7,6
1.16 - Autres produits contenant de la viande	7 344	100,52	98,05	102,10	105,15	106,53	106,41	108,15	1,6	10,3	7,6
1.17 - Produits de la pêche	25 720	109,44	115,32	125,55	125,40	123,67	117,49	119,59	1,8	3,7	9,3
1.18 - Laits et fromages	19 575	105,58	104,38	102,27	102,58	102,10	101,70	102,61	0,9	-1,7	-2,8
1.19 - œufs	3 353	99,99	100,25	100,32	100,20	100,20	100,27	100,44	0,2	0,2	0,5
1.20 - Beurres et corps gras	7 353	109,72	112,86	112,74	111,64	109,72	110,39	109,75	-0,6	-2,8	-
1.21 - Légumes	21 049	100,27	96,18	96,76	97,72	99,32	96,21	97,36	1,2	1,2	-2,9
1.22 - Fruits	10 636	99,21	103,55	103,84	105,35	98,24	102,09	98,44	-3,6	-4,9	-0,8
1.23 - Sucres et produits à base de sucre	6 782	100,62	103,29	103,79	103,73	103,59	103,71	105,39	1,6	2,0	4,7
1.24 - Produits alimentaires divers	15 797	107,82	106,63	108,15	107,83	107,99	107,74	108,46	0,7	1,7	0,6
1.25 - Boissons alcoolisées	24 654	101,27	102,59	102,90	103,15	103,55	103,95	104,04	0,1	1,4	2,7
1.26 - Cafés et thés	3 457	101,58	103,69	104,08	105,03	104,21	102,99	102,52	-0,4	-1,1	0,9
1.27 - Autres boissons non alcoolisées	24 035	101,63	103,43	103,24	102,98	103,06	103,30	103,41	0,1	-	1,7
2 - Produits manufacturés	347 543	99,71	101,02	100,35	97,86	97,70	97,79	97,77	-	-3,2	-1,9
2.31 - Vêtements de dessus pour hommes et jeunes gens	3 827	101,86	99,18	95,94	97,96	97,57	94,95	100,21	5,5	1,0	-1,6
2.32 - Vêtements de dessus pour femmes et jeunes filles	5 788	90,41	86,27	82,01	81,25	80,31	79,81	79,81	-	-7,5	-11,7
2.33 - Vêtements de dessus pour enfants	10 427	100,45	98,80	98,96	92,26	92,02	91,65	91,76	0,1	-7,1	-8,6
2.34 - Lingerie, bonneterie pour hommes	449	96,93	96,93	96,93	96,93	96,93	96,93	96,93	-	-	-
2.35 - Lingerie, bonneterie pour femmes	665	93,53	93,53	93,53	93,53	93,53	93,53	93,53	-	-	-
2.36 - Lingerie, bonneterie pour enfants	476	95,50	89,22	88,11	69,84	69,83	69,83	69,83	-	-21,7	-26,9
2.37 - Vêtements de travail, de sport	989	96,88	92,74	92,64	88,64	89,24	89,24	89,13	-0,1	-3,9	-8,0
2.38 - Accessoires du vêtement	325	97,91	97,64	100,71	102,01	102,02	102,02	102,02	-	4,5	4,2
2.39 - Articles chaussants	5 256	100,39	91,66	88,74	85,45	84,77	85,22	85,30	0,1	-6,9	-15,0
2.41 - Tissus, fils et mercerie	1 004	100,51	99,50	99,50	99,50	100,82	98,31	98,31	-	-1,2	-2,2
2.42 - Linge de maison, textiles d'ameublement	2 024	100,23	99,13	99,04	100,00	96,82	96,55	96,86	0,3	-2,3	-3,4
2.51 - Mobilier	6 718	93,91	90,04	88,13	88,72	88,51	87,15	86,66	-0,6	-3,8	-7,7
2.52 - Tapis, revêtements de sol	670	96,39	99,63	100,81	95,53	95,45	94,75	94,94	0,2	-4,7	-1,5
2.53 - Gros appareils ménagers	7 616	98,27	96,41	95,65	95,23	93,71	93,62	92,92	-0,8	-3,6	-5,4
2.54 - Petits appareils ménagers électriques	1 103	104,67	106,05	105,52	105,28	104,26	104,82	106,69	1,8	0,6	1,9
2.55 - Articles de ménage	7 091	98,68	101,24	101,50	101,48	101,49	102,58	101,70	-0,9	0,4	3,1
2.56 - Articles d'électricité, quincaillerie	12 602	102,30	102,35	102,88	103,90	104,44	104,28	103,10	-1,1	0,7	0,8
2.57 - Savons de ménage, produits d'entretien	22 466	100,69	100,65	100,81	101,82	102,67	104,84	106,53	1,6	5,8	5,8
2.58 - Articles de toilette, de soins	20 283	100,10	99,85	100,83	100,49	101,65	101,34	100,99	-0,3	1,1	0,9
2.59 - Véhicules	96 468	99,62	99,35	100,67	100,38	99,67	99,73	99,55	-0,2	0,2	-0,1
2.61 - Articles de papeterie	3 260	104,43	102,03	101,90	102,26	102,72	102,77	102,93	0,2	0,9	-1,4
2.62 - Livres, journaux	7 323	101,46	104,45	104,56	104,64	104,87	104,78	104,78	-	0,3	3,3
2.63 - Photo optique non médicale	1 233	117,39	110,14	110,31	108,80	108,78	108,21	107,98	-0,2	-2,0	-8,0
2.64 - Articles électro acoustiques	5 899	97,98	93,10	91,71	90,35	89,40	89,07	88,75	-0,4	-4,7	-9,4
2.65 - Autres articles de loisir	21 277	98,90	100,68	97,17	96,98	96,84	97,28	96,65	-0,7	-4,0	-2,3
2.66 - Combustibles, énergie	86 534	99,98	107,27	104,88	95,88	95,88	95,88	95,89	-	-10,6	-4,1
2.67 - Tabacs	9 961	99,82	99,62	99,60	99,60	99,60	99,60	99,60	-	-	-0,2
2.68 - Produits manufacturés divers	5 809	99,30	94,53	89,01	93,06	93,04	93,04	93,05	-	-1,6	-6,3
3 - Services	397 458	100,34	104,99	102,95	102,81	102,62	102,36	102,31	-0,1	-2,5	2,0
3.71 - Loyer, eau	109 993	100,33	100,77	101,47	101,53	101,92	101,92	102,09	0,2	1,3	1,8
3.72 - Réparation et entretien de logements et d'appareils ménagers	7 044	99,91	100,08	100,08	100,08	97,01	97,01	97,01	-	-3,1	-2,9
3.73 - Ressemelage, nettoyage, teinturerie	1 405	100,36	118,63	118,80	118,80	118,78	118,78	118,78	-	0,1	18,4
3.74 - Soins personnels	5 094	100,10	100,81	101,28	100,87	100,49	100,31	100,31	-	-0,5	0,2
3.75 - Services de santé	4 971	100,50	101,00	101,00	101,90	102,56	102,76	102,58	-0,2	1,6	2,1
3.76 - Transports publics	44 727	88,90	112,43	93,85	92,48	94,88	93,24	92,50	-0,8	-17,7	4,1
3.77 - Services d'utilisation de véhicules privés	5 140	100,23	101,34	102,07	103,37	103,92	104,03	104,03	-	2,6	3,8
3.78 - Postes et télécommunications	47 376	110,92	111,01	111,03	111,03	111,02	111,02	111,02	-	-	0,1
3.79 - Frais d'enseignement	6 344	100,04	108,96	108,96	108,96	108,96	108,96	108,96	-	-	8,9
3.81 - Spectacles	12 839	99,64	99,86	99,86	99,86	99,53	99,53	99,53	-	-0,3	-0,1
3.82 - Hôtels, restaurants, cantines	86 252	100,75	104,08	104,91	104,93	105,11	105,07	105,07	-	1,0	4,3
3.83 - Consommation dans les bars	1 541	99,66	101,52	102,49	102,49	103,44	103,46	103,12	-0,3	1,6	3,5
3.84 - Services de vacances, de sport	9 036	103,72	105,68	107,30	107,30	107,49	106,24	106,24	-	0,5	2,4
3.85 - Services divers	55 696	100,65	103,37	103,37	103,37	98,97	98,97	98,97	-	-4,3	-1,7

RÉSULTATS DÉTAILLÉS EN NOMENCLATURE COICOP

- BASE 100 DÉCEMBRE 2007 -

Divisions	Pondération	Indice							Variations en %		
		2008		2009					Sur 1 mois	Depuis le 1er janvier	Gliss. sur 12 mois
		Mai	Dec	Jan	Fev	Mar	Avr	Mai			
0 - Indice général	1 000 000	100,69	103,43	102,60	101,79	101,56	101,38	101,46	0,1	-1,9	0,8
01 - Produits alimentaires et boissons non alcoolisées	227 625	102,78	104,51	105,47	105,98	105,53	104,96	105,45	0,5	0,9	2,6
<i>01.1 - Produits alimentaires</i>	201 913	102,90	104,58	105,68	106,27	105,77	105,11	105,65	0,5	1,0	2,7
01.1.1 - Pains et céréales	41 904	99,67	104,94	105,11	105,98	106,02	106,11	106,05	-0,1	1,1	6,4
01.1.2 - Viande	50 371	101,40	101,78	101,37	102,31	102,36	103,10	103,98	0,9	2,2	2,6
01.1.3 - Poisson	25 720	109,44	115,32	125,55	125,40	123,67	117,49	119,59	1,8	3,7	9,3
01.1.4 - Lait, fromages et œufs	21 996	104,87	103,52	101,63	101,85	101,47	101,01	101,81	0,8	-1,7	-2,9
01.1.5 - Huiles et graisses	5 136	114,56	118,84	118,73	117,11	114,11	115,07	114,11	-0,8	-4,0	-0,4
01.1.6 - Fruits	10 173	98,30	106,25	104,64	105,67	98,18	101,62	97,81	-3,7	-7,9	-0,5
01.1.7 - Légumes	22 422	101,17	96,00	97,28	98,48	100,01	97,31	98,73	1,5	2,8	-2,4
01.1.8 - Sucre, confitures, miel, chocolat et confiserie	11 249	106,09	105,66	108,21	107,23	107,85	107,21	108,47	1,2	2,7	2,2
01.1.9 - Produits alimentaires non définis ailleurs	12 942	102,88	103,22	103,32	103,83	103,63	103,98	104,12	0,1	0,9	1,2
<i>01.2 - Boissons non alcoolisées</i>	25 712	101,87	103,91	103,88	103,71	103,64	103,77	103,83	0,1	-0,1	1,9
01.2.1 - Café, thé, cacao	4 397	101,96	104,10	104,88	105,39	104,50	103,95	103,70	-0,2	-0,4	1,7
01.2.2 - Eaux minérales, boissons gazeuses et jus de fruits et de légumes	21 315	101,84	103,87	103,67	103,37	103,46	103,73	103,85	0,1	-	2,0
02 - Boissons alcoolisées, tabac	34 615	100,85	101,73	101,94	102,12	102,40	102,69	102,75	0,1	1,0	1,9
<i>02.1 - Boissons alcoolisées</i>	24 654	101,27	102,59	102,90	103,15	103,55	103,95	104,04	0,1	1,4	2,7
02.1.1 - Spiritueux	3 368	100,13	101,16	101,25	102,37	105,04	105,30	105,57	0,3	4,4	5,4
02.1.2 - Vin	9 963	102,11	102,12	102,95	103,10	103,02	103,72	103,78	0,1	1,6	1,6
02.1.3 - Bière	11 323	100,89	103,43	103,36	103,43	103,57	103,76	103,82	0,1	0,4	2,9
<i>02.2 - Tabac</i>	9 961	99,82	99,62	99,60	99,60	99,60	99,60	99,60	-	-	-0,2
02.2.0 - Tabac	9 961	99,82	99,62	99,60	99,60	99,60	99,60	99,60	-	-	-0,2
03 - Articles d'habillement et articles chaussants	30 611	98,26	95,64	93,96	90,85	90,48	89,92	90,62	0,8	-5,2	-7,8
<i>03.1 - Articles d'habillement</i>	25 355	97,84	96,43	94,99	91,92	91,61	90,86	91,68	0,9	-4,9	-6,3
03.1.1 - Tissus d'habillement	781	100,66	100,66	100,66	100,66	101,97	98,94	98,94	-	-1,7	-1,7
03.1.2 - Vêtements	22 621	97,57	94,93	93,28	89,83	89,43	88,69	89,61	1,0	-5,6	-8,2
03.1.3 - Autres articles vestimentaires et accessoires du vêtement	548	98,82	96,82	98,65	99,43	99,98	99,71	99,71	-	3,0	0,9
03.1.4 - Nettoyage, réparation et location de vêtements	1 405	100,36	118,63	118,80	118,80	118,78	118,78	118,78	-	0,1	18,4
<i>03.2 - Articles chaussants</i>	5 256	100,39	91,66	88,74	85,45	84,77	85,22	85,30	0,1	-6,9	-15,0
03.2.1 - Chaussures et autres articles chaussants, y compris la réparation	5 256	100,39	91,66	88,74	85,45	84,77	85,22	85,30	0,1	-6,9	-15,0
04 - Logement, eau, électricité, gaz et autres combustibles	179 620	100,40	103,63	103,56	102,11	102,26	102,27	102,37	0,1	-1,2	2,0
<i>04.1 - Loyers d'habitation réels</i>	101 327	100,26	100,74	100,93	101,00	101,08	101,08	101,27	0,2	0,5	1,0
04.1.1 - Loyers réels des locataires et sous-locataires	101 327	100,26	100,74	100,93	101,00	101,08	101,08	101,27	0,2	0,5	1,0
<i>04.3 - Entretien et réparation du logement</i>	13 934	102,60	102,95	103,69	104,60	103,33	103,45	103,37	-0,1	0,4	0,8
04.3.1 - Produits pour l'entretien et la réparation du logement	7 035	105,41	105,94	107,44	109,30	109,99	110,23	110,06	-0,2	3,9	4,4
04.3.2 - Services d'entretien et de réparation du logement	6 899	99,91	100,09	100,09	100,09	96,95	96,95	96,95	-	-3,1	-3,0
<i>04.4 - Adduction d'eau et autres services relatifs au logement</i>	11 386	100,87	100,87	105,94	105,94	108,98	108,98	108,98	-	8,0	8,0
04.4.1 - Adduction d'eau	6 167	101,61	101,61	106,19	106,19	111,84	111,84	111,84	-	10,1	10,1
04.4.2 - Enlèvement des ordures	5 219	100,00	100,00	105,65	105,65	105,65	105,65	105,65	-	5,7	5,7
<i>04.5 - Électricité, gaz et autres combustibles</i>	52 973	100,01	109,92	108,02	102,80	102,81	102,81	102,81	-	-6,5	2,8
04.5.1 - Électricité	43 860	100,00	109,67	109,67	103,37	103,39	103,39	103,39	-	-5,7	3,4
04.5.2 - Gaz	8 889	100,00	111,36	100,00	100,00	100,00	100,00	100,00	-	-10,2	-
04.5.4 - Combustibles solides	224	102,16	101,36	101,36	101,36	101,36	101,36	102,06	0,7	0,7	-0,1
05 - Ameublement, équipement ménager et entretien courant de la maison	56 428	99,03	98,55	98,22	98,62	98,63	99,36	99,57	0,2	1,0	0,5
<i>05.1 - Meubles, articles d'ameublement, tapis et autres revêtements de sol</i>	5 818	92,36	88,17	86,14	86,58	86,25	84,65	84,00	-0,8	-4,7	-9,1
05.1.1 - Meubles et articles d'ameublement	5 148	91,80	86,70	84,27	85,41	85,06	83,35	82,60	-0,9	-4,7	-10,0
05.1.2 - Tapis et autres revêtements de sol	670	96,39	99,63	100,81	95,53	95,45	94,75	94,94	0,2	-4,7	-1,5
<i>05.2 - Articles de ménage en textiles</i>	3 179	99,90	99,24	99,19	99,01	96,99	96,78	97,02	0,2	-2,2	-2,9
05.2.0 - Articles de ménage en textiles	3 179	99,90	99,24	99,19	99,01	96,99	96,78	97,02	0,2	-2,2	-2,9
<i>05.3 - Appareils ménagers</i>	8 770	99,05	97,57	96,84	96,45	95,00	95,02	94,60	-0,4	-3,0	-4,5
05.3.1 - Gros appareils ménagers électriques ou non	7 760	98,41	96,59	95,84	95,43	93,96	93,87	93,26	-0,6	-3,4	-5,2
05.3.2 - Petits appareils électroménagers	865	105,05	106,58	105,85	105,55	104,12	105,14	106,47	1,3	-0,1	1,4
05.3.3 - Réparation d'appareils ménagers	145	100,00	100,00	100,00	100,00	100,00	100,00	100,00	-	-	-
<i>05.4 - Verrerie, vaisselle et ustensiles de ménage</i>	3 203	97,07	97,24	97,30	97,06	97,20	97,09	97,12	-	-0,1	-
05.4.0 - Verrerie, vaisselle et ustensiles de ménage	3 203	97,07	97,24	97,30	97,06	97,20	97,09	97,12	-	-0,1	-
<i>05.5 - Outillage pour la maison et le jardin</i>	5 819	99,62	98,99	98,17	98,43	98,73	98,10	98,37	0,3	-0,6	-1,3
05.5.1 - Gros outillage et petit outillage	3 347	100,69	100,41	100,10	100,63	100,08	99,99	100,12	0,1	-0,3	-0,6
05.5.2 - Accessoires divers connexes à l'outillage	2 472	98,19	97,10	95,61	95,51	96,94	95,60	96,05	0,5	-1,1	-2,2
<i>05.6 - Biens et services pour l'entretien courant de l'habitation</i>	29 639	100,42	101,01	101,19	101,97	102,62	104,52	105,11	0,6	4,1	4,7
05.6.1 - Articles de ménage non durables	29 639	100,42	101,01	101,19	101,97	102,62	104,52	105,11	0,6	4,1	4,7
06 - Santé	7 394	99,76	99,57	99,67	100,27	100,86	100,88	100,89	-	1,3	1,1
<i>06.1 - Produits et appareils thérapeutiques; matériel médical</i>	3 536	99,30	98,89	99,11	99,11	99,40	99,44	99,44	-	0,6	0,1
06.1.1 - Produits pharmaceutiques	2 585	98,91	97,79	98,10	98,10	98,48	98,48	98,48	-	0,7	-0,4
06.1.2 - Autres produits médicaux	161	100,30	109,42	109,42	109,42	109,64	110,51	110,51	-	1,0	10,2
06.1.3 - Produits et appareils thérapeutiques	790	100,29	100,29	100,29	100,29	100,29	100,29	100,29	-	-	-
<i>06.2 - Services de consultation externe</i>	3 538	100,20	100,20	100,20	101,46	102,27	102,27	102,27	-	2,1	2,1
06.2.1 - Services médicaux	2 084	100,00	100,00	100,00	102,14	102,98	102,98	102,98	-	3,0	3,0
06.2.2 - Services dentaires	1 134	100,00	100,00	100,00	100,00	100,98	100,98	100,98	-	1,0	1,0
06.2.3 - Services paramédicaux	320	102,27	102,27	102,27	102,27	102,27	102,27	102,27	-	-	-
<i>06.3 - Services hospitaliers</i>	320	100,10	100,10	100,10	100,10	101,47	101,47	101,78	0,3	1,7	1,7
06.3.0 - Services hospitaliers	320	100,10	100,10	100,10	100,10	101,47	101,47	101,78	0,3	1,7	1,7
07 - Transports	178 456	96,85	103,99	98,85	95,70	96,04	95,60	95,30	-0,3	-8,4	-1,6
<i>07.1 - Véhicules</i>	86 817	99,26	98,98	100,43	100,44	99,66	99,73	99,62	-0,1	0,6	0,4
07.1.1 - Voitures particulières	82 864	99,26	98,85	100,36	100,37	99,55	99,64	99,53	-0,1	0,7	0,3
07.1.2 - Motocycles	2 778	99,09	100,67	100,89	100,89	100,89	100,38	100,38	-	-0,3	1,3
07.1.3 - Bicyclettes	1 175	99,29	103,82	103,82	103,82	103,82	103,82	103,82	-	-	4,6

RÉSULTATS DÉTAILLÉS EN NOMENCLATURE COICOP (SUITE)

- BASE 100 DÉCEMBRE 2007 -

Divisions Groupes Classe	Pondération	Indice							Variations en %		
		2008		2009					Sur 1 mois	Depuis le 1er janvier	Gliss. sur 12 mois
		Mai	Dec	Jan	Fev	Mar	Avr	Mai			
0 - Indice général	1 000 000	100,69	103,43	102,60	101,79	101,56	101,38	101,46	0,1	-1,9	0,8
07 - Transports	178 456	96,85	103,99	98,85	95,70	96,04	95,60	95,30	-0,3	-8,4	-1,6
07.2 - Utilisation des véhicules personnels	48 890	100,54	102,79	100,71	90,21	90,28	90,26	90,09	-0,2	-12,4	-10,4
07.2.1 - Pièces détachées et accessoires pour les véhicules personnels	7 055	103,31	103,80	103,84	101,48	101,49	101,49	100,27	-1,2	-3,4	-2,9
07.2.2 - Carburants et lubrifiants pour les véhicules personnels	34 243	99,93	102,84	99,77	85,09	85,09	85,09	85,09	-	-17,3	-14,8
07.2.3 - Entretien et réparation des véhicules personnels	4 885	100,24	101,41	102,17	103,54	104,12	104,24	104,24	-	2,8	4,0
07.2.4 - Autres services relatifs aux véhicules personnels	2 707	101,68	101,97	101,97	101,97	101,97	101,50	101,50	-	-0,5	-0,2
07.3 - Services de transport	42 749	88,36	112,77	93,49	92,06	94,56	92,88	92,12	-0,8	-18,3	4,3
07.3.2 - Transport de voyageurs par route	1 873	100,00	100,27	100,27	100,27	100,27	100,27	100,27	-	-	0,3
07.3.3 - Transport de voyageurs par air	35 099	86,18	112,71	90,06	88,55	91,48	89,51	88,61	-1,0	-21,4	2,8
07.3.4 - Transport de voyageurs par mer et voies navigables intérieures	5 777	98,81	114,72	114,72	113,47	113,47	113,47	113,47	-	-1,1	14,8
08 - Communications	48 629	110,68	110,28	110,22	110,25	110,15	110,11	110,05	-0,1	-0,2	-0,6
08.1 - Services postaux	1 417	103,92	104,35	104,91	104,91	104,66	104,66	104,66	-	0,3	0,7
08.1.0 - Services postaux	1 417	103,92	104,35	104,91	104,91	104,66	104,66	104,66	-	0,3	0,7
08.3 - Équipement et service de téléphone et de télécopie	47 212	110,86	110,44	110,36	110,39	110,30	110,25	110,19	-0,1	-0,2	-0,6
08.3.1 - Équipement de téléphone et de télécopie	1 253	101,51	84,49	81,76	82,85	79,85	78,29	76,37	-2,4	-9,6	-24,8
08.3.2 - Services de téléphone et de télécopie	45 959	111,11	111,20	111,20	111,20	111,20	111,20	111,20	-	-	0,1
09 - Loisirs et culture	64 701	100,44	102,72	101,73	101,31	101,26	101,24	101,03	-0,2	-1,7	0,6
09.1 - Équipements audiovisuels, photographiques et informatiques	9 219	96,24	92,15	91,08	89,60	89,37	89,28	88,58	-0,8	-3,9	-8,0
09.1.1 - Appareils de réception, d'enregistrement et de reproduction du son et	2 774	95,06	92,59	90,87	87,58	87,19	87,19	87,37	0,2	-5,6	-8,1
09.1.2 - Équipement photographique et cinématographique, instruments d'opt	561	134,49	122,34	121,85	118,04	117,95	116,49	115,91	-0,5	-5,3	-13,8
09.1.3 - Équipement informatique	2 802	86,86	79,22	77,55	76,62	76,54	76,48	74,28	-2,9	-6,2	-14,5
09.1.4 - Supports d'enregistrement	2 544	100,26	98,97	99,12	99,12	98,78	98,78	98,78	-	-0,2	-1,5
09.1.5 - Réparation des équipements audiovisuels, photographiques et inform	538	100,00	101,53	101,53	101,53	101,53	101,53	101,53	-	-	1,5
09.2 - Autres biens durables importants pour les loisirs et la culture	1 996	89,98	89,94	89,94	89,79	89,79	89,80	89,69	-0,1	-0,3	-0,3
09.2.1 - Biens durables pour les loisirs d'extérieur	1 422	101,61	101,49	101,49	101,33	101,33	101,35	101,35	-	-0,1	-0,3
09.2.2 - Biens durables pour les loisirs d'intérieur, y compris les instruments d	574	64,21	64,31	64,31	64,19	64,19	64,19	63,92	-0,4	-0,6	-0,5
09.3 - Autres articles et équipement de loisirs, jardins et animaux d'agrément	17 375	102,41	106,30	102,24	101,41	101,26	101,91	101,48	-0,4	-4,5	-0,9
09.3.1 - Jeux, jouets et passe-temps	2 944	109,85	107,51	103,40	92,22	91,98	91,85	91,85	-	-14,6	-16,4
09.3.2 - Équipements de sport, de camping et de loisirs en plein air	2 381	102,73	93,72	91,61	90,15	90,04	93,69	95,28	1,7	1,7	-7,3
09.3.3 - Jardins, plantes et fleurs	6 257	99,82	111,90	102,69	106,48	106,67	107,82	104,71	-2,9	-6,4	4,9
09.3.4 - Animaux d'agrément et produits liés	4 680	99,39	102,52	103,58	102,53	101,96	100,84	102,87	2,0	0,3	3,5
09.3.5 - Services vétérinaires et autres pour les animaux d'agrément	1 113	101,59	103,82	103,82	103,82	103,82	104,72	103,82	-0,9	-	2,2
09.4 - Services récréatifs et culturels	20 749	99,67	103,58	103,58	103,58	103,50	103,50	103,50	-	-0,1	3,8
09.4.1 - Services sportifs et récréatifs	7 884	101,93	110,92	110,92	110,92	110,26	110,26	110,26	-	-0,6	8,2
09.4.2 - Services culturels	12 865	98,33	99,21	99,21	99,21	99,48	99,48	99,48	-	0,3	1,2
09.5 - Édition, presse et papeterie	10 111	102,56	104,06	104,10	104,32	104,62	104,57	104,62	-	0,5	2,0
09.5.1 - Édition	1 685	102,00	101,65	101,62	101,58	101,55	101,55	101,55	-	-0,1	-0,4
09.5.2 - Journaux et périodiques	5 135	101,07	105,40	105,56	105,66	105,70	105,75	105,75	-	0,3	4,6
09.5.3 - Imprimés divers	503	103,68	104,08	104,07	104,31	107,39	105,58	105,58	-	1,4	1,8
09.5.4 - Articles de papeterie et de dessin	2 788	104,96	102,39	102,24	102,83	103,33	103,39	103,58	0,2	1,2	-1,3
09.6 - Voyages à forfait	5 251	103,40	108,10	110,87	110,87	110,87	108,72	108,72	-	0,6	5,2
09.6.0 - Voyages à forfait	5 251	103,40	108,10	110,87	110,87	110,87	108,72	108,72	-	0,6	5,2
10 - Enseignement, Education	5 546	100,00	110,06	110,06	110,06	110,06	110,06	110,06	-	-	10,1
10.1 - Enseignement maternel et primaire	1 689	100,00	111,46	111,46	111,46	111,46	111,46	111,46	-	-	11,5
10.1.0 - Enseignement maternel et primaire	1 689	100,00	111,46	111,46	111,46	111,46	111,46	111,46	-	-	11,5
10.2 - Enseignement secondaire	2 442	100,00	105,80	105,80	105,80	105,80	105,80	105,80	-	-	5,8
10.2.0 - Enseignement secondaire	2 442	100,00	105,80	105,80	105,80	105,80	105,80	105,80	-	-	5,8
10.3 - Enseignement post-secondaire non supérieur	1 155	100,00	118,33	118,33	118,33	118,33	118,33	118,33	-	-	18,3
10.3.0 - Enseignement post-secondaire non supérieur	1 155	100,00	118,33	118,33	118,33	118,33	118,33	118,33	-	-	18,3
10.4 - Enseignement supérieur	260	100,00	104,17	104,17	104,17	104,17	104,17	104,17	-	-	4,2
10.4.0 - Enseignement supérieur	260	100,00	104,17	104,17	104,17	104,17	104,17	104,17	-	-	4,2
11 - Hôtellerie, cafés, restauration	88 117	100,73	104,02	104,85	104,86	105,06	105,02	105,02	-	1,0	4,3
11.1 - Services de restauration	82 230	100,71	104,17	105,06	105,08	105,44	105,36	105,35	-	1,1	4,6
11.1.1 - Restaurants, cafés et similaires	73 512	100,79	103,53	104,53	104,55	104,94	104,85	104,84	-	1,3	4,0
11.1.2 - Cantines	8 718	100,00	109,54	109,54	109,54	109,62	109,62	109,62	-	0,1	9,6
11.2 - Services d'hébergement	5 887	100,99	101,83	101,83	101,83	99,69	100,36	100,36	-	-1,4	-0,6
11.2.0 - Services d'hébergement	5 887	100,99	101,83	101,83	101,83	99,69	100,36	100,36	-	-1,4	-0,6
12 - Autres biens et services	78 258	100,68	101,17	101,03	101,22	98,33	98,23	98,14	-0,1	-3,0	-2,5
12.1 - Soins personnels	21 841	100,24	100,23	101,21	100,81	101,75	101,41	101,09	-0,3	0,8	0,8
12.1.1 - Salons de coiffure et esthétique corporelle	5 094	100,10	100,81	101,28	100,87	100,49	100,31	100,31	-	-0,5	0,2
12.1.2 - Appareils électriques pour les soins personnels et autres appareils	1 485	96,63	95,43	95,24	95,89	95,75	95,63	95,71	0,1	0,3	-1,0
12.1.3 - Articles et produits pour les soins personnels	15 262	100,64	100,52	101,79	101,29	102,78	102,36	101,89	-0,5	1,4	1,2
12.3 - Effets personnels non définis ailleurs	5 809	99,30	94,53	89,01	93,06	93,04	93,04	93,05	-	-1,6	-6,3
12.3.1 - Articles de bijouterie, de joaillerie et d'horlogerie	2 954	101,13	93,20	82,46	91,67	91,70	91,70	91,70	-	-1,6	-9,3
12.3.2 - Autres effets personnels	2 855	97,52	95,87	95,52	94,46	94,38	94,38	94,39	-	-1,5	-3,2
12.4 - Protection sociale	1 127	100,82	101,99	101,99	101,99	104,84	104,84	104,84	-	2,8	4,0
12.4.0 - Protection sociale	1 127	100,82	101,99	101,99	101,99	104,84	104,84	104,84	-	2,8	4,0
12.5 - Assurances	46 357	101,11	102,49	102,49	102,49	97,07	97,07	97,07	-	-5,3	-4,0
12.5.2 - Assurances liées au logement	5 573	100,32	100,48	100,48	100,48	95,05	95,05	95,05	-	-5,4	-5,2
12.5.3 - Assurances liées à la santé	3 642	111,08	111,08	111,08	111,08	100,30	100,30	100,30	-	-9,7	-9,7
12.5.4 - Assurances liées aux transports	34 609	100,37	102,18	102,18	102,18	96,77	96,77	96,77	-	-5,3	-3,6
12.5.5 - Autres assurances	2 533	100,00	100,00	100,00	100,00	101,49	101,49	101,49	-	1,5	1,5
12.7 - Autres services non définis ailleurs	3 124	100,04	100,21	100,21	100,21	100,38	100,38	100,38	-	0,2	0,3
12.7.0 - Autres services non définis ailleurs	3 124	100,04	100,21	100,21	100,21	100,38	100,38	100,38	-	0,2	0,3

RÉSULTATS DÉTAILLÉS EN NOMENCLATURE IPC

- BASE 100 DÉCEMBRE 2007 -

Grands groupes	Pondération	Indice							Variations en %		
		2008		2009					Sur 1 mois	Depuis le 1er janvier	Gliss. sur 12 mois
		Mai	Dec	Jan	Feb	Mar	Avr	Mai			
0 - Indice général	1 000 000	100,69	103,43	102,60	101,79	101,56	101,38	101,46	0,1	-1,9	0,8
1 - Alimentation	254 999	102,61	104,27	105,16	105,64	105,28	104,81	105,25	0,4	0,9	2,6
1.11 - Boulangerie Pâtisserie	33 306	100,18	103,34	103,65	104,52	104,60	104,73	104,67	-0,1	1,3	4,5
1.11.1 - Pain	11 789	100,00	108,35	108,35	108,35	108,35	108,35	108,35	-	-	8,3
1.11.2 - Boulangerie fine	1 974	101,37	106,26	106,85	106,23	106,24	106,24	109,12	2,7	2,7	7,6
1.11.3 - Pâtisserie fraîche sucrée ou salée	13 260	98,22	99,14	99,67	101,20	101,23	101,26	101,19	-0,1	2,1	3,0
1.11.4 - Biscottes	435	107,95	110,71	111,50	111,22	109,20	110,52	110,31	-0,2	-0,4	2,2
1.11.5 - Biscuits et gâteaux sucrés ou salés emballés	5 848	104,16	101,25	101,59	103,27	103,82	104,43	103,24	-1,1	2,0	-0,9
1.12 - Autres produits à base de céréales	8 911	97,45	110,29	109,92	110,84	110,72	110,69	110,62	-0,1	0,3	13,5
1.12.1 - Farine	548	110,46	122,83	125,82	130,97	126,29	123,66	121,65	-1,6	-1,0	10,1
1.12.2 - Semoule et flocons de petits déjeuners	3 109	100,29	105,31	103,11	103,62	102,99	103,20	104,78	1,5	-0,5	4,5
1.12.3 - Desserts instantanés	313	88,85	91,38	91,68	93,49	93,71	93,93	93,93	-	2,8	5,7
1.12.4 - Pâtes	1 703	115,68	124,58	124,79	127,46	129,77	130,07	128,53	-1,2	3,2	11,1
1.12.5 - Riz	3 238	87,18	109,22	109,62	109,52	109,44	109,41	108,79	-0,6	-0,4	24,8
1.13 - Viandes de boucherie	18 674	101,58	99,32	95,41	96,51	94,26	95,00	97,15	2,3	-2,2	-4,4
1.13.1 - Bœuf à rôtir	8 190	105,69	97,67	91,90	93,34	90,97	92,82	96,07	3,5	-1,6	-9,1
1.13.2 - Bœuf à braiser ou à bouillir	4 182	88,36	88,35	89,22	88,78	85,39	86,02	82,43	-4,2	-6,7	-6,7
1.13.3 - Bœuf haché	211	122,61	127,13	125,12	124,31	123,84	117,84	119,55	1,4	-6,0	-2,5
1.13.4 - Veau à rôtir	2 340	115,89	132,17	117,49	124,20	123,74	121,27	130,94	8,0	-0,9	13,0
1.13.5 - Veau à braiser ou à bouillir	412	97,22	85,38	75,79	87,19	88,59	81,57	86,81	6,4	1,7	-10,7
1.13.6 - Mouton à rôtir	2 426	94,97	96,27	96,59	91,38	87,13	88,76	92,61	4,3	-3,8	-2,5
1.13.7 - Mouton à braiser ou à bouillir	913	106,37	97,10	103,06	107,39	110,60	112,17	108,39	-3,4	11,6	1,9
1.14 - Viandes de porc et charcuterie	12 513	99,58	101,46	101,63	103,10	102,60	104,37	104,42	0,1	2,9	4,9
1.14.1 - Porc frais, congelé ou fumé	3 006	98,71	101,83	102,74	106,97	104,33	111,32	111,88	0,5	9,9	13,3
1.14.2 - Jambon	3 813	99,15	98,50	99,50	97,66	98,24	98,27	98,76	0,5	0,3	-0,4
1.14.3 - Pâtés	1 559	101,22	98,29	95,21	99,61	99,69	100,31	100,65	0,3	2,4	-0,6
1.14.4 - Saucisson	2 371	99,01	100,22	97,91	98,48	98,78	98,90	98,90	-	-1,3	-0,1
1.14.5 - Saucisse	1 764	101,41	111,01	113,77	116,34	115,44	115,44	113,49	-1,7	2,2	11,9
1.15 - Volailles, lapins et gibiers	11 840	103,81	108,36	109,71	108,88	112,21	112,37	111,66	-0,6	3,0	7,6
1.15.1 - Poulet entier ou en morceaux frais ou congelé	10 105	107,20	110,84	112,30	111,38	114,76	114,78	113,17	-1,4	2,1	5,6
1.15.2 - Autre volaille fraîche, congelée ou fumée	1 735	77,83	86,05	86,73	86,41	89,17	89,95	93,40	3,8	8,5	20,0
1.16 - Autres produits contenant de la viande	7 344	100,52	98,05	102,10	105,15	106,53	106,41	108,15	1,6	10,3	7,6
1.16.1 - Plats cuisinés à base de viande	1 075	96,64	96,64	96,64	99,46	99,46	99,46	99,46	-	2,9	2,9
1.16.2 - Conserves à base de viande	4 989	102,36	104,64	108,61	110,81	113,57	113,54	114,80	1,1	9,7	12,1
1.16.3 - Triperie	1 280	97,31	78,34	85,41	88,88	86,16	85,65	90,64	5,8	15,7	-6,8
1.17 - Produits de la pêche	25 720	109,44	115,32	125,55	125,40	123,67	117,49	119,59	1,8	3,7	9,3
1.17.1 - Poisson frais	15 284	105,86	114,32	131,87	117,81	117,62	107,37	109,68	2,2	-4,1	3,6
1.17.2 - Crustacés et autres mollusques frais ou congelés	8 222	116,86	119,27	119,59	142,20	137,28	135,47	137,63	1,6	15,4	17,8
1.17.3 - Produits surgelés de la pêche	509	112,63	103,20	104,03	115,93	114,97	114,58	115,40	0,7	11,8	2,5
1.17.4 - Conserves à base de poisson	1 705	95,60	100,97	102,11	102,72	103,51	107,02	107,48	0,4	6,4	12,4
1.18 - Lait et fromages	19 575	105,58	104,38	102,27	102,58	102,10	101,70	102,61	0,9	-1,7	-2,8
1.18.1 - Lait frais et longue conservation	3 809	105,46	103,99	95,75	101,00	100,87	100,83	102,06	1,2	-1,9	-3,2
1.18.2 - Lait en conserve	3 019	107,65	109,89	110,19	108,15	107,65	107,34	106,91	-0,4	-2,7	-0,7
1.18.3 - Crème fraîche	1 014	119,50	116,11	116,13	120,18	116,99	115,17	114,48	-0,6	-1,4	-4,2
1.18.4 - Yaourts et laits gélifiés	4 023	101,94	102,26	102,87	101,48	101,07	101,71	100,92	-0,8	-1,3	-1,0
1.18.5 - Fromages blancs et petits suisses	682	101,52	99,88	101,14	100,80	100,73	101,14	101,14	-	1,3	-0,4
1.18.6 - Fromages	7 028	105,56	102,50	100,45	99,68	99,28	98,13	100,72	2,6	-1,7	-4,6
1.19 - Œufs	3 353	99,99	100,25	100,32	100,20	100,20	100,27	100,44	0,2	0,2	0,5
1.19.1 - Œufs	3 353	99,99	100,25	100,32	100,20	100,20	100,27	100,44	0,2	0,2	0,5
1.20 - Beurres et corps gras	7 353	109,72	112,86	112,74	111,64	109,72	110,39	109,75	-0,6	-2,8	-
1.20.1 - Beurre	2 409	122,25	118,82	118,46	117,27	115,52	114,87	116,47	1,4	-2,0	-4,7
1.20.2 - Huile d'olive	307	105,74	102,29	107,03	104,15	101,43	96,39	104,69	8,6	2,3	-1,0
1.20.3 - Huile d'arachide	868	114,92	132,69	133,29	129,08	119,68	126,69	117,32	-7,4	-11,6	2,1
1.20.4 - Autres huiles alimentaires	970	108,79	122,92	121,03	118,75	115,11	116,73	113,11	-3,1	-8,0	4,0
1.20.5 - Corps gras d'origine végétale ou animale	2 799	100,56	101,75	101,68	101,99	102,55	102,74	102,87	0,1	1,1	2,3
1.21 - Légumes	21 049	100,27	96,18	96,76	97,72	99,32	96,21	97,36	1,2	1,2	-2,9
1.21.1 - Légumes frais	15 542	99,42	92,83	93,43	95,38	96,94	93,32	94,28	1,0	1,6	-5,2
1.21.2 - Légumes surgelés	1 892	97,62	100,08	98,57	89,94	91,83	91,83	95,11	3,6	-5,0	-2,6
1.21.3 - Légumes secs	539	102,74	118,70	123,39	128,13	127,34	128,60	129,58	0,8	9,2	26,1
1.21.4 - Légumes en conserve	3 076	106,40	108,17	109,24	110,41	112,49	109,34	110,08	0,7	1,8	3,5
1.22 - Fruits	10 636	99,21	103,55	103,84	105,35	98,24	102,09	98,44	-3,6	-4,9	-0,8
1.22.1 - Fruits frais	7 537	97,31	102,38	102,60	104,47	94,72	99,84	94,39	-5,5	-7,8	-3,0
1.22.2 - Fruits secs	812	101,61	102,59	101,73	104,75	104,47	104,77	104,98	0,2	2,3	3,3
1.22.3 - Fruits en conserve	585	100,28	100,84	101,19	104,46	105,22	104,07	107,15	3,0	6,3	6,9
1.22.4 - Confitures	1 702	107,37	111,05	112,25	110,55	110,49	111,58	112,63	0,9	1,4	4,9
1.23 - Sucres et produits à base de sucre	6 782	100,62	103,29	103,79	103,73	103,59	103,71	105,39	1,6	2,0	4,7
1.23.1 - Sucres	1 118	104,65	100,58	99,67	99,00	98,63	98,97	103,57	4,7	3,0	-1,0
1.23.2 - Confiserie à base de sucre	1 753	97,61	106,62	107,84	108,28	107,85	108,01	108,07	0,1	1,4	10,7
1.23.3 - Chocolats	2 067	99,33	101,09	100,94	100,96	101,23	101,15	103,36	2,2	2,2	4,1
1.23.4 - Cacao et préparations chocolatées	1 123	103,25	103,15	104,46	103,15	103,09	103,38	103,36	-	0,2	0,1
1.23.5 - Confiserie à base de chocolat	721	101,14	105,24	106,84	108,13	107,77	107,77	110,04	2,1	4,6	8,8

RÉSULTATS DÉTAILLÉS EN NOMENCLATURE IPC (SUITE 1)

- BASE 100 DÉCEMBRE 2007 -

Grands groupes Groupes Postes	Pondération	Indice							Variations en %		
		2008		2009					Sur 1 mois	Depuis le 1er janvier	Gliss. sur 12 mois
		Mai	Dec	Jan	Feb	Mar	Avr	Mai			
0 - Indice général	1 000 000	100,69	103,43	102,60	101,79	101,56	101,38	101,46	0,1	-1,9	0,8
1 - Alimentation	254 999	102,61	104,27	105,16	105,64	105,28	104,81	105,25	0,4	0,9	2,6
1.24 - Produits alimentaires divers	15 797	107,82	106,63	108,15	107,83	107,99	107,74	108,46	0,7	1,7	0,6
1.24.1 - Epices et aromates	1 389	123,31	119,28	112,58	114,17	110,50	110,89	119,92	8,1	0,5	-2,8
1.24.2 - Condiments	1 284	104,53	104,49	105,24	105,25	100,92	105,04	104,11	-0,9	-0,4	-0,4
1.24.3 - Sel	299	103,54	100,77	100,77	100,89	100,40	100,89	101,87	1,0	1,1	-1,6
1.24.4 - Vinaigre	252	104,83	106,61	105,92	106,17	106,17	106,17	106,17	-	-0,4	1,3
1.24.5 - Sauces	3 673	101,63	102,21	102,81	102,85	103,48	104,82	104,30	-0,5	2,0	2,6
1.24.6 - Potages préparés	2 480	102,14	102,36	103,58	104,57	105,73	103,46	104,73	1,2	2,3	2,5
1.24.7 - Crèmes glacées et sorbets	4 450	113,23	107,82	113,72	111,31	113,21	110,91	111,01	0,1	3,0	-2,0
1.24.8 - Alimentation pour bébé	707	101,06	102,57	102,59	101,76	101,82	102,05	102,28	0,2	-0,3	1,2
1.24.9 - Autres légumes transformés	1 263	104,32	108,68	109,44	110,12	109,73	109,89	109,35	-0,5	0,6	4,8
1.25 - Boissons alcoolisées	24 654	101,27	102,59	102,90	103,15	103,55	103,95	104,04	0,1	1,4	2,7
1.25.1 - Vins de consommation courante	4 187	100,48	101,77	102,53	102,95	103,85	103,93	104,07	0,1	2,3	3,6
1.25.2 - Vins de qualité supérieure	5 634	103,42	102,44	103,34	103,25	102,40	103,61	103,60	-	1,1	0,2
1.25.3 - Bière	11 323	100,89	103,43	103,36	103,43	103,57	103,76	103,82	0,1	0,4	2,9
1.25.4 - Apéritifs alcoolisés	729	99,46	100,36	99,53	99,61	100,05	100,62	102,05	1,4	1,7	2,6
1.25.5 - Liqueurs et autres spiritueux	2 781	100,33	101,32	101,68	103,09	106,21	106,36	106,32	-	4,9	6,0
1.26 - Cafés et thés	3 457	101,58	103,69	104,08	105,03	104,21	102,99	102,52	-0,4	-1,1	0,9
1.26.1 - Café torréfié	1 085	101,98	102,34	104,28	102,33	102,01	100,38	100,24	-0,1	-2,1	-1,7
1.26.2 - Café soluble	1 980	101,24	104,34	104,32	106,83	105,39	104,22	103,55	-0,6	-0,8	2,3
1.26.3 - Thé	392	101,37	103,31	101,48	102,55	103,51	103,17	102,86	-0,3	-0,4	1,5
1.27 - Autres boissons non alcoolisées	24 035	101,63	103,43	103,24	102,98	103,06	103,30	103,41	0,1	-	1,7
1.27.1 - Eaux minérales	9 293	102,63	105,17	106,67	106,13	106,01	106,38	106,83	0,4	1,6	4,1
1.27.2 - Jus de fruits ou de légumes	5 623	101,13	103,09	103,37	103,37	103,73	104,31	104,14	-0,2	1,0	3,0
1.27.3 - Sirop	1 240	99,70	99,88	101,32	99,80	102,85	101,44	100,96	-0,5	1,1	1,3
1.27.4 - Sodas et limonades	7 879	101,14	102,21	99,48	99,54	99,18	99,29	99,29	-	-2,9	-1,8
2 - Produits manufacturés	347 543	99,71	101,02	100,35	97,86	97,70	97,79	97,77	-	-3,2	-1,9
2.31 - Vêtements de dessus pour hommes et jeunes gens	3 827	101,86	99,18	95,94	97,96	97,57	94,95	100,21	5,5	1,0	-1,6
2.31.1 - Pantalons et shorts pour hommes et jeunes gens	1 870	102,64	100,62	95,92	98,64	97,11	96,96	96,95	-	-3,6	-5,5
2.31.2 - Chemises et tee-shirt pour hommes et jeunes gens	1 487	101,50	97,21	95,90	96,52	97,36	91,02	104,14	14,4	7,1	2,6
2.31.3 - Autres vêtements de dessus pour hommes et jeunes gens	470	100,00	100,00	96,14	100,00	100,00	100,00	100,00	-	-	-
2.32 - Vêtements de dessus pour femmes et jeunes filles	5 788	90,41	86,27	82,01	81,25	80,31	79,81	79,81	-	-7,5	-11,7
2.32.1 - Pantalons et shorts pour femmes et jeunes filles	910	94,53	91,48	83,26	80,07	81,42	81,42	81,42	-	-11,0	-13,9
2.32.2 - Jupes	318	94,31	91,56	74,27	71,95	71,95	65,31	65,31	-	-28,7	-30,7
2.32.3 - Robes	2 291	95,08	85,31	79,65	79,65	77,55	77,55	77,55	-	-9,1	-18,4
2.32.4 - Chemisiers et tee-shirt pour femmes et jeunes filles	2 269	82,71	82,94	82,94	82,57	81,75	81,40	81,41	-	-1,8	-1,6
2.33 - Vêtements de dessus pour enfants	10 427	100,45	98,80	98,96	92,26	92,02	91,65	91,76	0,1	-7,1	-8,6
2.33.1 - Pantalons et shorts pour enfant	914	96,66	86,38	86,14	75,27	72,72	69,87	69,92	0,1	-19,1	-27,7
2.33.2 - Robes et jupes pour enfant	2 730	100,69	100,50	100,50	97,39	97,38	97,38	97,38	-	-3,1	-3,3
2.33.3 - Chemises et tee-shirts pour enfant	6 783	100,67	99,66	99,93	92,41	92,40	92,24	92,40	0,2	-7,3	-8,2
2.34 - Lingerie, bonneterie pour hommes	449	96,93	96,93	96,93	96,93	96,93	96,93	96,93	-	-	-
2.34.2 - Sous vêtements pour homme	449	96,93	96,93	96,93	96,93	96,93	96,93	96,93	-	-	-
2.35 - Lingerie, bonneterie pour femmes	665	93,53	93,53	93,53	93,53	93,53	93,53	93,53	-	-	-
2.35.1 - Autres sous vêtements pour femme	177	98,74	98,74	98,74	98,74	98,74	98,74	98,74	-	-	-
2.35.2 - Soutien gorge	488	91,21	91,21	91,21	91,21	91,21	91,21	91,21	-	-	-
2.36 - Lingerie, bonneterie pour enfants	476	95,50	89,22	88,11	69,84	69,83	69,83	69,83	-	-21,7	-26,9
2.36.2 - Sous vêtements pour enfant	476	95,50	89,22	88,11	69,84	69,83	69,83	69,83	-	-21,7	-26,9
2.37 - Vêtements de travail, de sport	989	96,88	92,74	92,64	88,64	89,24	89,24	89,13	-0,1	-3,9	-8,0
2.37.2 - Vêtements de sport	989	96,88	92,74	92,64	88,64	89,24	89,24	89,13	-0,1	-3,9	-8,0
2.38 - Accessoires du vêtement	325	97,91	97,64	100,71	102,01	102,02	102,02	102,02	-	4,5	4,2
2.38.1 - Chapeaux	222	103,71	102,86	108,19	108,67	108,68	108,68	108,68	-	5,7	4,8
2.38.2 - Ceintures	103	86,12	86,92	85,81	88,60	88,60	88,60	88,60	-	1,9	2,9
2.39 - Articles chaussants	5 256	100,39	91,66	88,74	85,45	84,77	85,22	85,30	0,1	-6,9	-15,0
2.39.1 - Chaussures pour homme	1 734	100,59	98,85	96,77	94,23	93,74	93,72	93,72	-	-5,2	-6,8
2.39.2 - Chaussures pour femme	1 367	98,59	96,13	88,56	87,78	85,76	86,06	86,10	0,1	-10,4	-12,7
2.39.3 - Chaussures pour enfant	2 155	101,15	82,79	82,15	76,66	76,68	77,61	77,77	0,2	-6,1	-23,1
2.41 - Tissus, fils et mercerie	1 004	100,51	99,50	99,50	99,50	100,82	98,31	98,31	-	-1,2	-2,2
2.41.1 - Tissus d'habillement	781	100,66	100,66	100,66	100,66	101,97	98,94	98,94	-	-1,7	-1,7
2.41.2 - Produits de mercerie	223	100,00	95,46	95,46	95,46	96,82	96,14	96,14	-	0,7	-3,9
2.42 - Linge de maison, textiles d'ameublement	2 024	100,23	99,13	99,04	100,00	96,82	96,55	96,86	0,3	-2,3	-3,4
2.42.1 - Linge de maison	1 817	100,24	100,83	100,73	101,80	98,26	97,96	98,31	0,4	-2,5	-1,9
2.42.2 - Tissus d'ameublement	207	100,00	84,18	84,18	84,18	84,18	84,18	84,18	-	-	-15,8
2.51 - Mobilier	6 718	93,91	90,04	88,13	88,72	88,51	87,15	86,66	-0,6	-3,8	-7,7
2.51.1 - Articles d'ameublement	4 645	91,24	85,75	83,08	84,33	84,12	82,17	81,35	-1,0	-5,1	-10,8
2.51.2 - Literie	1 155	99,14	99,24	99,24	97,11	97,10	96,99	97,10	0,1	-2,2	-2,1
2.51.3 - accessoires de mobilier	918	102,16	102,38	102,38	102,67	102,27	102,65	103,19	0,5	0,8	1,0
2.52 - Tapis, revêtements de sol	670	96,39	99,63	100,81	95,53	95,45	94,75	94,94	0,2	-4,7	-1,5
2.52.1 - Tapis, natte ou peue	184	99,17	100,02	104,47	84,57	84,30	80,83	80,72	-0,1	-19,3	-18,6
2.52.2 - Revêtement de sol	486	95,31	99,41	99,41	99,41	99,39	99,70	100,00	0,3	0,6	4,9

RÉSULTATS DÉTAILLÉS EN NOMENCLATURE IPC (SUITE 2)

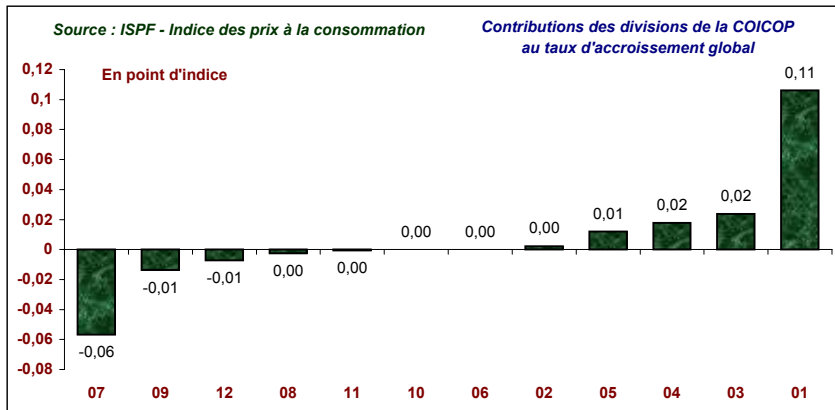
- BASE 100 DÉCEMBRE 2007 -

Grands groupes Groupes Postes	Pondération	Indice								Variations en %		
		2008		2009						Sur 1 mois	Depuis le 1er janvier	Gliss. sur 12 mois
		Mai	Dec	Jan	Fev	Mar	Avr	Mai				
0 - Indice général	1 000 000	100,69	103,43	102,60	101,79	101,56	101,38	101,46	0,1	-1,9	0,8	
2 - Produits manufacturés	347 543	99,71	101,02	100,35	97,86	97,70	97,79	97,77	-	-3,2	-1,9	
2.53 - Gros appareils ménagers	7 616	98,27	96,41	95,65	95,23	93,71	93,62	92,92	-0,8	-3,6	-5,4	
2.53.1 - Cuisinières	1 457	108,82	108,70	108,70	107,57	106,46	106,46	106,46	-	-2,1	-2,2	
2.53.2 - Réfrigérateurs et congélateurs	3 392	91,27	89,70	89,70	89,51	87,36	87,36	85,44	-2,2	-4,7	-6,4	
2.53.3 - Machines à laver	1 745	105,62	99,75	97,07	97,07	94,73	94,73	95,70	1,0	-4,1	-9,4	
2.53.4 - Aspirateur	307	96,30	97,89	97,89	97,89	97,89	95,76	95,76	-	-2,2	-0,6	
2.53.5 - Machine à coudre	185	93,58	88,34	88,34	82,54	88,35	88,35	88,35	-	-	-5,6	
2.53.6 - Autres gros appareils électro ménagers	530	100,22	103,65	100,98	101,15	101,82	101,82	101,82	-	-1,8	1,6	
2.54 - Petits appareils ménagers électriques	1 103	104,67	106,05	105,52	105,28	104,26	104,82	106,69	1,8	0,6	1,9	
2.54.1 - Fer à repasser	120	95,65	95,65	95,65	95,65	95,65	96,71	96,71	-	1,1	1,1	
2.54.2 - Petit électro ménager	745	106,79	108,60	107,74	107,39	105,70	106,71	108,28	1,5	-0,3	1,4	
2.54.3 - Autre appareil électrique à usage domestique	238	103,39	104,20	104,35	104,35	104,75	103,75	107,46	3,6	3,1	3,9	
2.55 - Articles de ménage	7 091	98,68	101,24	101,50	101,48	101,49	102,58	101,70	-0,9	0,4	3,1	
2.55.1 - Vaisselle	533	101,30	99,97	100,28	100,28	99,82	99,80	99,80	-	-0,2	-1,5	
2.55.2 - Verrerie	600	96,92	96,97	96,97	96,97	96,97	96,97	96,97	-	-	-	
2.55.3 - Ustensiles de cuisine	316	99,09	100,03	100,10	99,11	99,11	99,11	98,43	-0,7	-1,6	-0,7	
2.55.4 - Article métallique d'équipement ménager	605	98,89	99,26	99,28	98,44	99,54	99,54	99,67	0,1	0,4	0,8	
2.55.5 - Autres articles d'équipement ménager	3 219	98,81	102,23	102,73	102,93	102,84	105,16	102,98	-2,1	0,7	4,2	
2.55.6 - Article plastique d'équipement ménager	1 818	98,00	102,01	102,01	102,03	102,03	102,15	102,65	0,5	0,6	4,7	
2.56 - Articles d'électricité, quincaillerie	12 602	102,30	102,35	102,88	103,90	104,44	104,28	103,10	-1,1	0,7	0,8	
2.56.1 - Piles	781	95,05	94,49	91,26	91,50	95,76	92,27	92,40	0,1	-2,2	-2,8	
2.56.2 - Ampoules et néons	261	94,91	94,71	89,83	87,92	87,20	84,76	84,92	0,2	-10,3	-10,5	
2.56.3 - Autre petit matériel électrique	1 041	98,46	95,17	96,42	96,36	95,75	95,75	96,67	1,0	1,6	-1,8	
2.56.4 - Outillage et produits de quincaillerie	10 519	103,48	103,93	104,83	106,11	106,51	106,66	105,11	-1,4	1,1	1,6	
2.57 - Savons de ménage, produits d'entretien	22 466	100,69	100,65	100,81	101,82	102,67	104,84	106,53	1,6	5,8	5,8	
2.57.1 - Savons ménagers	1 640	107,42	106,67	108,42	108,66	108,80	108,80	108,80	-	2,0	1,3	
2.57.2 - Produits de nettoyage et détergents	4 418	100,96	103,17	103,81	104,42	104,58	103,00	104,18	1,1	1,0	3,2	
2.57.3 - Lessives, assouplissants et autres produits d'entretien	13 345	101,19	100,04	99,78	101,19	101,85	106,31	108,77	2,3	8,7	7,5	
2.57.4 - Désinfectants, insecticides et pièges à rongeurs	2 448	93,63	95,41	95,97	96,38	99,85	98,45	98,52	0,1	3,3	5,2	
2.57.5 - Allumettes et bougies	615	101,40	103,35	103,35	103,35	103,35	103,35	103,35	-	-	1,9	
2.58 - Articles de toilette, de soins	20 283	100,10	99,85	100,83	100,49	101,65	101,34	100,99	-0,3	1,1	0,9	
2.58.1 - Appareils électriques de soins individuels	483	98,26	91,77	91,77	91,77	91,77	91,38	91,38	-	-0,4	-7,0	
2.58.2 - Articles métalliques de soins individuels	566	94,08	95,49	95,20	95,92	95,36	95,22	95,22	-	-0,3	1,2	
2.58.3 - Autres articles de soins individuels	436	98,15	99,19	98,94	100,20	100,45	100,66	100,92	0,3	1,7	2,8	
2.58.4 - Savons d'hygiène corporelle	1 522	100,55	100,27	100,56	101,34	101,34	102,32	102,32	-	2,0	1,8	
2.58.5 - Articles d'hygiène à base de papier, ouate, cellulose	6 615	102,02	103,01	104,19	103,72	104,95	105,54	105,24	-0,3	2,2	3,2	
2.58.6 - Autres produits d'hygiène corporelle	6 975	99,37	98,26	99,86	99,03	101,12	99,45	98,71	-0,7	0,5	-0,7	
2.58.7 - Produits pharmaceutiques et articles liés à la santé	2 729	99,32	99,37	99,40	99,40	99,50	99,55	99,55	-	0,2	0,2	
2.58.8 - Homéopathie et pharmacopée chinoise	957	99,64	97,89	98,62	98,62	99,43	99,43	99,43	-	1,6	-0,2	
2.59 - Véhicules	96 468	99,62	99,35	100,67	100,38	99,67	99,73	99,55	-0,2	0,2	-0,1	
2.59.1 - Véhicules automobiles	82 864	99,26	98,85	100,36	100,37	99,55	99,64	99,53	-0,1	0,7	0,3	
2.59.2 - Véhicules deux roues à moteur	2 778	99,09	100,67	100,89	100,89	100,89	100,38	100,38	-	-0,3	1,3	
2.59.3 - Véhicules deux roues sans moteur	1 667	101,21	104,83	104,83	97,54	97,51	97,51	97,51	-	-7,0	-3,7	
2.59.4 - Pneumatiques	1 554	104,24	104,53	104,55	104,81	104,81	104,81	98,35	-6,2	-5,9	-5,7	
2.59.5 - Autres accessoires automobiles	6 183	102,61	102,12	102,26	99,51	99,52	99,52	99,75	0,2	-2,3	-2,8	
2.59.6 - Matériel de navigation, accessoires et entretien	1 422	101,61	101,49	101,49	101,33	101,33	101,35	101,35	-	-0,1	-0,3	
2.61 - Articles de papeterie	3 260	104,43	102,03	101,90	102,26	102,72	102,77	102,93	0,2	0,9	-1,4	
2.61.1 - Papiers, cahiers et enveloppes	894	102,73	105,28	104,44	104,80	105,40	105,40	105,40	-	0,1	2,6	
2.61.2 - Stylos, crayons et recharges	882	102,27	96,07	96,45	96,94	98,06	98,06	98,63	0,6	2,7	-3,6	
2.61.3 - Autres articles de papeterie	1 484	105,80	102,71	102,72	102,97	102,94	103,05	103,05	-	0,3	-2,6	
2.62 - Livres, journaux	7 323	101,46	104,45	104,56	104,64	104,87	104,78	104,78	-	0,3	3,3	
2.62.1 - Livres non scolaires	2 291	101,43	101,19	101,17	101,14	101,21	101,21	101,21	-	-	-0,2	
2.62.2 - Journaux, revues, périodiques	4 529	101,23	106,14	106,32	106,44	106,44	106,49	106,49	-	0,3	5,2	
2.62.3 - Autres articles d'imprimerie	503	103,68	104,08	104,07	104,31	107,39	105,58	105,58	-	1,4	1,8	
2.63 - Photo optique non médicale	1 233	117,39	110,14	110,31	108,80	108,78	108,21	107,98	-0,2	-2,0	-8,0	
2.63.1 - Matériel de prise de vue	561	134,49	122,34	121,85	118,04	117,95	116,49	115,91	-0,5	-5,3	-13,8	
2.63.4 - Support vidéo enregistré ou non	672	101,51	97,61	98,18	98,18	98,21	98,21	98,21	-	0,6	-3,3	
2.64 - Articles électro acoustiques	5 899	97,98	93,10	91,71	90,35	89,40	89,07	88,75	-0,4	-4,7	-9,4	
2.64.2 - Matériel audio visuel	1 632	88,13	87,76	87,29	83,21	82,98	82,98	82,98	-	-5,4	-5,8	
2.64.3 - Autre appareil électro acoustique	1 142	107,22	101,14	97,26	95,34	94,67	94,67	95,16	0,5	-5,9	-11,3	
2.64.4 - Support musical enregistré ou non	1 870	100,00	99,63	99,63	99,63	99,16	99,16	99,16	-	-0,5	-0,8	
2.64.5 - Téléphones et téléphones cellulaires	1 253	101,51	84,49	81,76	82,85	79,85	78,29	76,37	-2,4	-9,6	-24,8	
2.65 - Autres articles de loisir	21 277	98,90	100,68	97,17	96,98	96,84	97,28	96,65	-0,7	-4,0	-2,3	
2.65.1 - Articles de jardin et de jardinage	8 303	99,76	108,83	101,75	104,76	104,85	105,69	103,34	-2,2	-5,0	3,6	
2.65.2 - Articles de sport et de pêche	2 150	101,86	92,59	90,27	88,66	88,54	92,55	94,30	1,9	1,8	-7,4	
2.65.3 - Articles de camping	316	102,79	97,73	97,73	97,73	97,75	97,75	97,75	-	-	-4,9	
2.65.4 - Jeux et jouets	2 452	111,24	108,11	103,12	95,01	94,72	94,55	94,55	-	-12,5	-15,0	
2.65.5 - Matériel informatique	2 802	86,86	79,22	77,55	76,62	76,54	76,48	74,28	-2,9	-6,2	-14,5	
2.65.6 - Instruments de musique	574	64,21	64,31	64,31	64,19	64,19	64,19	63,92	-0,4	-0,6	-0,5	
2.65.7 - Articles destinés à l'entretien des animaux domestiques	4 680	99,39	102,52	103,58	102,53	101,96	100,84	102,87	2,0	0,3	3,5	

RÉSULTATS DÉTAILLÉS EN NOMENCLATURE IPC (SUITE 3)

- BASE 100 DÉCEMBRE 2007 -

Grands groupes <i>Groupes</i> <i>Postes</i>	Pondération	Indice								Variations en %		
		2008		2009						Sur 1 mois	Depuis le 1er janvier	Gliss. sur 12 mois
		Mai	Dec	Jan	Fev	Mar	Avr	Mai				
0 - Indice général	1 000 000	100,69	103,43	102,60	101,79	101,56	101,38	101,46	0,1	-1,9	0,8	
2 - Produits manufacturés	347 543	99,71	101,02	100,35	97,86	97,70	97,79	97,77	-	-3,2	-1,9	
2.66 - Combustibles, énergie	86 534	99,98	107,27	104,88	95,88	95,88	95,88	95,89	-	-10,6	-4,1	
2.66.1 - Combustibles solides	224	102,16	101,36	101,36	101,36	101,36	101,36	102,06	0,7	0,7	-0,1	
2.66.2 - Pétrole et fuels	5 253	100,00	105,60	100,00	88,00	88,00	88,00	88,00	-	-16,7	-12,0	
2.66.3 - Carburant	28 308	99,93	102,63	99,93	84,40	84,40	84,40	84,40	-	-17,8	-15,5	
2.66.4 - Gaz	8 889	100,00	111,36	100,00	100,00	100,00	100,00	100,00	-	-10,2	-	
2.66.5 - Electricité	43 860	100,00	109,67	109,67	103,37	103,39	103,39	103,39	-	-5,7	3,4	
2.67 - Tabacs	9 961	99,82	99,62	99,60	99,60	99,60	99,60	99,60	-	-	-0,2	
2.67.1 - Cigares et cigarettes	7 725	99,87	99,58	99,58	99,58	99,58	99,58	99,58	-	-	-0,3	
2.67.2 - Tabacs et papier à cigarettes	2 236	99,65	99,75	99,64	99,64	99,64	99,64	99,64	-	-0,1	-	
2.68 - Produits manufacturés divers	5 809	99,30	94,53	89,01	93,06	93,04	93,04	93,05	-	-1,6	-6,3	
2.68.1 - Produits et services d'horlogerie et de bijouterie	2 954	101,13	93,20	82,46	91,67	91,70	91,70	91,70	-	-1,6	-9,3	
2.68.2 - Effets personnels	1 476	95,25	94,67	94,02	94,02	93,88	93,88	93,88	-	-0,8	-1,4	
2.68.3 - Articles pour bébé	282	102,68	88,01	88,01	76,50	76,49	76,49	76,57	0,1	-13,0	-25,4	
2.68.4 - Articles funéraires	1 097	99,26	99,26	99,26	99,26	99,26	99,26	99,26	-	-	-	
3 - Services	397 458	100,34	104,99	102,95	102,81	102,62	102,36	102,31	-0,1	-2,5	2,0	
3.71 - Loyer, eau	109 993	100,33	100,77	101,47	101,53	101,92	101,92	102,09	0,2	1,3	1,8	
3.71.1 - loyers d'habitation	101 327	100,26	100,74	100,93	101,00	101,08	101,08	101,27	0,2	0,5	1,0	
3.71.2 - Dépenses connexes à l'habitation	8 666	101,14	101,14	107,83	107,83	111,83	111,83	111,83	-	10,6	10,6	
3.72 - Réparation et entretien de logements et d'appareils ménagers	7 044	99,91	100,08	100,08	100,08	97,01	97,01	97,01	-	-3,1	-2,9	
3.72.1 - Réparations et entretien du logement	6 899	99,91	100,09	100,09	100,09	96,95	96,95	96,95	-	-3,1	-3,0	
3.72.2 - Réparation d'appareils électroménagers	145	100,00	100,00	100,00	100,00	100,00	100,00	100,00	-	-	-	
3.73 - Ressemelage, nettoyage, teinturerie	1 405	100,36	118,63	118,80	118,80	118,78	118,78	118,78	-	0,1	18,4	
3.73.2 - Nettoyage, repassage, retouche	1 405	100,36	118,63	118,80	118,80	118,78	118,78	118,78	-	0,1	18,4	
3.74 - Soins personnels	5 094	100,10	100,81	101,28	100,87	100,49	100,31	100,31	-	-0,5	0,2	
3.74.1 - Soins capillaires pour homme	1 265	98,72	99,31	99,43	99,43	99,36	99,36	99,36	-	0,1	0,6	
3.74.2 - Soins capillaires et esthétiques pour femme	3 829	100,57	101,32	101,90	101,35	100,87	100,63	100,63	-	-0,7	0,1	
3.75 - Services de santé	4 971	100,50	101,00	101,00	101,90	102,56	102,76	102,58	-0,2	1,6	2,1	
3.75.1 - Consultation médicale	3 517	100,70	101,40	101,40	102,68	103,18	103,46	103,18	-0,3	1,8	2,5	
3.75.2 - Frais d'hospitalisation	320	100,10	100,10	100,10	100,10	101,47	101,47	101,78	0,3	1,7	1,7	
3.75.3 - Soins dentaire	1 134	100,00	100,00	100,00	100,00	100,98	100,98	100,98	-	1,0	1,0	
3.76 - Transports publics	44 727	88,90	112,43	93,85	92,48	94,88	93,24	92,50	-0,8	-17,7	4,1	
3.76.1 - Transports en commun zone urbaine	870	100,00	100,00	100,00	100,00	100,00	100,00	100,00	-	-	-	
3.76.2 - Transports en commun hors zone urbaine	848	100,00	100,00	100,00	100,00	100,00	100,00	100,00	-	-	-	
3.76.3 - Transport par taxi	155	100,00	103,24	103,24	103,24	103,24	103,24	103,24	-	-	3,2	
3.76.4 - Location de véhicules	1 978	102,17	102,17	102,17	102,17	102,17	101,53	101,53	-	-0,6	-0,6	
3.76.5 - Transport international	31 241	84,50	113,32	88,28	86,63	89,84	87,68	86,70	-1,1	-23,5	2,6	
3.76.6 - Transport inter insulaire	9 635	100,03	110,46	111,55	110,79	110,79	110,79	110,79	-	0,3	10,8	
3.77 - Services d'utilisation de véhicules privés	5 140	100,23	101,34	102,07	103,37	103,92	104,03	104,03	-	2,6	3,8	
3.77.2 - Entretien et frais connexes au véhicule	5 140	100,23	101,34	102,07	103,37	103,92	104,03	104,03	-	2,6	3,8	
3.78 - Postes et télécommunications	47 376	110,92	111,01	111,03	111,03	111,02	111,02	111,02	-	-	0,1	
3.78.1 - Services postaux	1 417	103,92	104,35	104,91	104,91	104,66	104,66	104,66	-	0,3	0,7	
3.78.2 - Frais d'installation et de communication téléphonique	45 959	111,11	111,20	111,20	111,20	111,20	111,20	111,20	-	-	0,1	
3.79 - Frais d'enseignement	6 344	100,04	108,96	108,96	108,96	108,96	108,96	108,96	-	-	8,9	
3.79.1 - Frais de scolarité	5 870	100,00	109,50	109,50	109,50	109,50	109,50	109,50	-	-	9,5	
3.79.2 - Frais d'auto école	474	100,59	102,18	102,18	102,18	102,18	102,18	102,18	-	-	1,6	
3.81 - Spectacles	12 839	99,64	99,86	99,86	99,86	99,53	99,53	99,53	-	-0,3	-0,1	
3.81.1 - Cinéma et location de supports filmographiques	9 777	99,41	99,66	99,66	99,66	99,66	99,66	99,66	-	-	0,3	
3.81.2 - Autres spectacles	3 062	100,39	100,51	100,51	100,51	99,12	99,12	99,12	-	-1,4	-1,3	
3.82 - Hôtels, restaurants, cantines	86 252	100,75	104,08	104,91	104,93	105,11	105,07	105,07	-	1,0	4,3	
3.82.1 - Hôtellerie	5 563	101,05	101,93	101,93	101,93	99,67	100,38	100,38	-	-1,5	-0,7	
3.82.2 - Restauration	71 971	100,81	103,58	104,57	104,59	104,97	104,88	104,88	-	1,3	4,0	
3.82.3 - Service de cantine	8 718	100,00	109,54	109,54	109,54	109,62	109,62	109,62	-	0,1	9,6	
3.83 - Consommation dans les bars	1 541	99,66	101,52	102,49	102,49	103,44	103,46	103,12	-0,3	1,6	3,5	
3.83.1 - Consommation de boissons non alcoolisées	514	100,84	101,94	102,20	102,27	102,46	102,51	102,58	0,1	0,6	1,7	
3.83.2 - Consommation de boissons alcoolisées	494	97,69	98,28	99,76	99,48	101,46	101,46	100,35	-1,1	2,1	2,7	
3.83.3 - Consommation de crèmes glacées	533	100,34	104,14	105,32	105,52	106,22	106,22	106,22	-	2,0	5,9	
3.84 - Services de vacances, de sport	9 036	103,72	105,68	107,30	107,30	107,49	106,24	106,24	-	0,5	2,4	
3.84.1 - Voyages et vacances	5 251	103,40	108,10	110,87	110,87	110,87	108,72	108,72	-	0,6	5,2	
3.84.2 - Services liés aux loisirs	3 785	104,10	102,24	102,24	102,24	102,71	102,71	102,71	-	0,5	-1,3	
3.85 - Services divers	55 696	100,65	103,37	103,37	103,37	98,97	98,97	98,97	-	-4,3	-1,7	
3.85.1 - Réparation de matériel audio visuel	538	100,00	101,53	101,53	101,53	101,53	101,53	101,53	-	-	1,5	
3.85.2 - Travaux de photographie	975	82,81	90,19	90,19	90,19	90,19	90,19	90,19	-	-	8,9	
3.85.3 - Assurances	46 357	101,11	102,49	102,49	102,49	97,07	97,07	97,07	-	-5,3	-4,0	
3.85.4 - Autres services individuels	7 826	100,22	110,23	110,23	110,23	110,82	110,82	110,82	-	0,5	10,6	

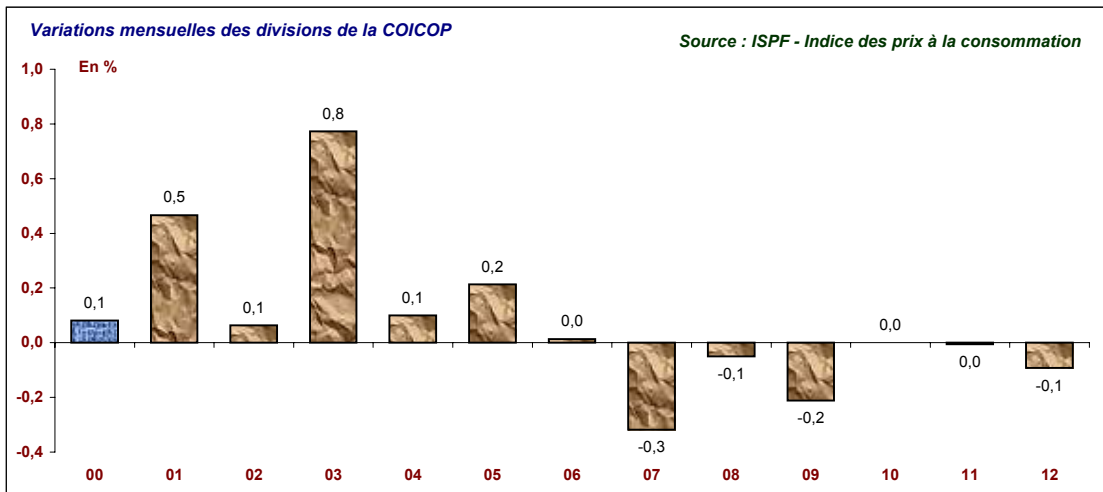


0 - Indice général

01 - Produits alimentaires et boissons non alcoolisées
02 - Boissons alcoolisées, tabac
03 - Articles d'habillement et articles chaussants
04 - Logement, eau, électricité, gaz et autres combustibles
05 - Ameublement, équipement ménager et entretien courant de la maison
06 - Santé
07 - Transports
08 - Communications
09 - Loisirs et culture
10 - Enseignement, Education
11 - Hôtellerie, cafés, restauration
12 - Autres biens et services

Information méthodologique

La contribution au taux de croissance se définit comme le rapport entre le taux de croissance pondéré de la division et le taux de croissance pondéré de l'indice général. Ce poids est alors ramené en point d'indice. Le taux de croissance des divisions n'est qu'une composante de l'évolution de l'indice général, sa pondération permet d'en spécifier l'importance. Les contributions peuvent être en valeur absolue supérieures à la variation de l'indice général car un taux de croissance peut être positif ou négatif. Des compensations s'effectuent alors entre variations positives et négatives. La somme des contributions en points donne la variation de l'indice général.



Plus fortes contributions à la hausse et à la baisse au niveau groupe

Contributions en point d'indice et variations en %		Contrib.	Var. Mens	Var. / Jan	Var / 12 mois
A la hausse					
01.1 - Produits alimentaires		0,10	0,5	1,0	2,7
03.1 - Articles d'habillement		0,02	0,9	-4,9	-6,3
04.1 - Loyers d'habitation réels		0,02	0,2	0,5	1,0
05.6 - Biens et services pour l'entretien courant de l'habitation		0,02	0,6	4,1	4,7
02.1 - Boissons alcoolisées		0,00	0,1	1,4	2,7
05.5 - Outillage pour la maison et le jardin		0,00	0,3	-0,6	-1,3
01.2 - Boissons non alcoolisées		0,00	0,1	-0,1	1,9
05.2 - Articles de ménage en textiles		0,00	0,2	-2,2	-2,9
A la baisse					
07.3 - Services de transport		-0,04	-0,8	-18,3	4,3
07.2 - Utilisation des véhicules personnels		-0,01	-0,2	-12,4	-10,4
07.1 - Véhicules		-0,01	-0,1	0,6	0,4
09.3 - Autres articles et équipement de loisirs, jardins et animaux d'agrément		-0,01	-0,4	-4,5	-0,9
09.1 - Équipements audiovisuels, photographiques et informatiques		-0,01	-0,8	-3,9	-8,0
12.1 - Soins personnels		-0,01	-0,3	0,8	0,8
05.1 - Meubles, articles d'ameublement, tapis et autres revêtements de sol		0,00	-0,8	-4,7	-9,1
05.3 - Appareils ménagers		0,00	-0,4	-3,0	-4,5

Plus fortes contributions à la hausse et à la baisse au niveau classe

Contributions en point d'indice et variations en %		Contrib.	Variation mensuelle	Var. / Jan	Var / 12 mois
A la hausse					
01.1.3 - Poisson		0,05	1,8	3,7	9,3
01.1.2 - Viande		0,04	0,9	2,2	2,6
01.1.7 - Légumes		0,03	1,5	2,8	-2,4
03.1.2 - Vêtements		0,02	1,0	-5,6	-8,2
04.1.1 - Loyers réels des locataires et sous-locataires		0,02	0,2	0,5	1,0
01.1.4 - Lait, fromages et œufs		0,02	0,8	-1,7	-2,9
05.6.1 - Articles de ménage non durables		0,02	0,6	4,1	4,7
01.1.8 - Sucre, confitures, miel, chocolat et confiserie		0,01	1,2	2,7	2,2
A la baisse					
01.1.6 - Fruits		-0,04	-3,7	-7,9	-0,5
07.3.3 - Transport de voyageurs par air		-0,04	-1,0	-21,4	2,8
09.3.3 - Jardins, plantes et fleurs		-0,02	-2,9	-6,4	4,9
07.1.1 - Voitures particulières		-0,01	-0,1	0,7	0,3
07.2.1 - Pièces détachées et accessoires pour les véhicules personnels		-0,01	-1,2	-3,4	-2,9
09.1.3 - Équipement informatique		-0,01	-2,9	-6,2	-14,5
12.1.3 - Articles et produits pour les soins personnels		-0,01	-0,5	1,4	1,2
05.3.1 - Gros appareils ménagers électriques ou non		-0,01	-0,6	-3,4	-5,2

Série de l'indice général : base 100 décembre 2007

	En indices												En %			
	Année	Jan	Fev	Mar	Avr	Mai	Jun	Jul	Aou	Sep	Oct	Nov	Dec	Var. Mai / Avr	Var sur Jan	Var / 12 mois
Indice général	2009	102,60	101,79	101,56	101,38	101,46								0,1	-1,9	0,8
	2008	99,51	99,60	100,44	100,59	100,69	101,67	103,79	103,07	103,14	103,24	102,94	103,43	0,1	0,7	2,6
	2007	97,61	97,67	98,28	98,02	98,18	99,06	99,40	98,79	98,71	98,96	99,30	100,00	0,2	0,1	2,2
	2006	95,45	95,67	95,77	95,64	96,05	97,06	97,84	97,38	97,31	97,30	97,33	98,12	0,4	0,2	2,8

	En indices												En %			
	Année	Jan	Fev	Mar	Avr	Mai	Jun	Jul	Aou	Sep	Oct	Nov	Dec	Var. Mai / Avr	Var sur Jan	Var / 12 mois
Indice Ouvrier	2009	103,72	102,74	102,47	102,18	102,35								0,2	-1,4	0,7
	2008	99,96	100,29	100,90	101,81	101,67	102,35	103,99	104,17	104,30	104,25	103,95	103,83	-0,1	1,7	2,7
	2007	98,62	98,60	98,90	98,89	98,96	99,23	99,48	99,30	99,35	99,35	99,70	100,00	0,1	0,2	1,5
	2006	96,65	96,81	97,20	97,08	97,49	97,83	98,72	98,58	98,61	98,61	98,55	98,77	0,4	0,3	2,3

Séries d'indices agrégés : base 100 décembre 2007

	En indices												En %			
	Année	Jan	Fev	Mar	Avr	Mai	Jun	Jul	Aou	Sep	Oct	Nov	Dec	Var. Mai / Avr	Var sur Jan	Var / 12 mois
Indice hors tabac	2009	102,63	101,82	101,59	101,40	101,48								0,1	-1,9	0,8
	2008	99,50	99,59	100,45	100,60	100,70	101,68	103,83	103,10	103,17	103,28	102,97	103,47	0,1	0,7	1,8
	2007	98,99	98,54	98,61	99,14	98,94	99,06	99,78	100,06	99,55	99,47	99,70	100,00	-0,2	0,7	2,1
	2006	97,10	96,69	96,90	97,02	96,87	97,19	98,01	98,73	98,35	98,27	98,27	98,27	-0,2	0,5	2,7

	En indices												En %			
	Année	Jan	Fev	Mar	Avr	Mai	Jun	Jul	Aou	Sep	Oct	Nov	Dec	Var. Mai / Avr	Var sur Jan	Var / 12 mois
Indice hors tabac et alcools	2009	102,63	101,78	101,54	101,34	101,42								0,1	-2,0	0,7
	2008	99,47	99,56	100,44	100,59	100,69	101,69	103,89	103,15	103,20	103,30	102,98	103,49	0,1	0,7	1,2
	2007	99,09	99,11	99,20	99,32	99,49	99,51	99,49	99,51	99,55	99,58	99,72	100,00	0,2	0,7	1,9
	2006	97,51	97,61	97,61	97,68	97,64	97,98	98,13	98,72	98,73	98,83	98,76	98,83	-	0,4	1,9

	En indices												En %			
	Année	Jan	Fev	Mar	Avr	Mai	Jun	Jul	Aou	Sep	Oct	Nov	Dec	Var. Mai / Avr	Var sur Jan	Var / 12 mois
Indice hors transport aérien international	2009	103,17	102,36	101,97	101,85	101,98								0,1	-1,0	0,7
	2008	100,27	100,42	100,89	101,45	101,28	101,54	102,92	103,30	103,49	103,39	103,35	102,99	-0,2	1,3	2,4
	2007	98,99	98,53	98,60	99,12	98,93	99,06	99,78	100,07	99,55	99,47	99,70	100,00	-0,2	0,7	1,8
	2006	97,46	97,03	97,23	97,30	97,16	97,31	98,04	98,74	98,34	98,27	98,26	98,26	-0,1	0,4	2,7

Plus fortes variations mensuelles dans l'indice au niveau classe de la COICOP : base 100 décembre 2007

	2008		2009					En %		
	Mai	Dec	Jan	Fev	Mar	Avr	Mai	Var. Mens	Var sur Jan	Var / 12 mois
A la hausse										
1 Animaux d'agrément et produits liés	99,39	102,52	103,58	102,53	101,96	100,84	102,87	2,0	0,3	3,5
2 Poisson	109,44	115,32	125,55	125,40	123,67	117,49	119,59	1,8	3,7	9,3
3 Équipements de sport, de camping et de loisirs en plein air	102,73	93,72	91,61	90,15	90,04	93,69	95,28	1,7	1,7	-7,3
4 Légumes	101,17	96,00	97,28	98,48	100,01	97,31	98,73	1,5	2,8	-2,4
5 Petits appareils électroménagers	105,05	106,58	105,85	105,55	104,12	105,14	106,47	1,3	-0,1	1,4
6 Sucre, confitures, miel, chocolat et confiserie	106,09	105,66	108,21	107,23	107,85	107,21	108,47	1,2	2,7	2,2
7 Vêtements	97,57	94,93	93,28	89,83	89,43	88,69	89,61	1,0	-5,6	-8,2
8 Viande	101,40	101,78	101,37	102,31	102,36	103,10	103,98	0,9	2,2	2,6
9 Lait, fromages et œufs	104,87	103,52	101,63	101,85	101,47	101,01	101,81	0,8	-1,7	-2,9
10 Combustibles solides	102,16	101,36	101,36	101,36	101,36	101,36	102,06	0,7	0,7	-0,1
11 Articles de ménage non durables	100,42	101,01	101,19	101,97	102,62	104,52	105,11	0,6	4,1	4,7
12 Accessoires divers connexes à l'outillage	98,19	97,10	95,61	95,51	96,94	95,60	96,05	0,5	-1,1	-2,2
13 Services hospitaliers	100,10	100,10	100,10	100,10	101,47	101,47	101,78	0,3	1,7	1,7
14 Spiritueux	100,13	101,16	101,25	102,37	105,04	105,30	105,57	0,3	4,4	5,4
15 Articles de ménage en textiles	99,90	99,24	99,19	99,01	96,99	96,78	97,02	0,2	-2,2	-2,9

A la baisse

1 Fruits	98,30	106,25	104,64	105,67	98,18	101,62	97,81	-3,7	-7,9	-0,5
2 Jardins, plantes et fleurs	99,82	111,90	102,69	106,48	106,67	107,82	104,71	-2,9	-6,4	4,9
3 Équipement informatique	86,86	79,22	77,55	76,62	76,54	76,48	74,28	-2,9	-6,2	-14,5
4 Équipement de téléphone et de télécopie	101,51	84,49	81,76	82,85	79,85	78,29	76,37	-2,4	-9,6	-24,8
5 Pièces détachées et accessoires pour les véhicules personnels	103,31	103,80	103,84	101,48	101,49	101,49	100,27	-1,2	-3,4	-2,9
6 Transport de voyageurs par air	86,18	112,71	90,06	88,55	91,48	89,51	88,61	-1,0	-21,4	2,8
7 Meubles et articles d'ameublement	91,80	86,70	84,27	85,41	85,06	83,35	82,60	-0,9	-4,7	-10,0
8 Services vétérinaires et autres pour les animaux d'agrément	101,59	103,82	103,82	103,82	103,82	104,72	103,82	-0,9	-	2,2
9 Huiles et graisses	114,56	118,84	118,73	117,11	114,11	115,07	114,11	-0,8	-4,0	-0,4
10 Gros appareils ménagers électriques ou non	98,41	96,59	95,84	95,43	93,96	93,87	93,26	-0,6	-3,4	-5,2
11 Équipement photographique et cinématographique, instruments d'optique	134,49	122,34	121,85	118,04	117,95	116,49	115,91	-0,5	-5,3	-13,8
12 Articles et produits pour les soins personnels	100,64	100,52	101,79	101,29	102,78	102,36	101,89	-0,5	1,4	1,2
13 Biens durables pour les loisirs d'intérieur, y compris les instruments de musique	64,21	64,31	64,31	64,19	64,19	64,19	63,92	-0,4	-0,6	-0,5
14 Café, thé, cacao	101,96	104,10	104,88	105,39	104,50	103,95	103,70	-0,2	-0,4	1,7
15 Produits pour l'entretien et la réparation du logement	105,41	105,94	107,44	109,30	109,99	110,23	110,06	-0,2	3,9	4,4

EVOLUTION DES DIVISIONS DE LA COICOP SUR LES 24 DERNIERS MOIS : BASE 100 DÉCEMBRE 2007

