



N° 403

Jun 2009

Dépôt légal : Juillet 2009

Directeur de la publication :
Hervé BACHERÉ

Auteur de la publication
Olivier CHAMPION

Vente et abonnement : 47 34 42

Prix au numéro :

En Polynésie française : 600 F.CFP

Hors Polynésie française : 750 F.CFP

Abonnement : 12 numéros

En Polynésie française : 6 000 F.CFP

Hors Polynésie française : 7 500 F.CFP

ISSN 1247 - 7370

© ISPF 2009

B.P. 395 - 98 713 Papeete

Tél : (689) 47 34 34 - Fax : (689) 42 72 52

Courriel : ispf@ispf.pf

SPÉCIAL

INDICE DES PRIX À LA CONSOMMATION

Jun 2009

UN INDICE GÉNÉRAL DE 101,95

+ 0,5 % pour le mois de juin 2009

- 1,4 % depuis le 1er janvier

+ 0,3 % sur les 12 derniers mois

UN INDICE OUVRIER DE 102,40

Analyse

L'indice des prix à la consommation s'établit à 101,95 en juin 2009, soit une hausse de 0,5 %. Cette augmentation est essentiellement saisonnière, corrélée aux vacances scolaires, durant lesquelles les tarifs des transports aériens sont en forte augmentation. Hors transport aérien international, l'indice général est en baisse de 0,1 %. L'indice ouvrier, moins sensible à ce poste budgétaire, reste stable. Sur le premier semestre 2009, l'indice général est en baisse de 1,4 %.

Comme à chaque période de vacances scolaires, les prix des "transports de voyageurs par air" progressent fortement (+15,9 %). Il s'agit là d'un phénomène saisonnier qui explique presque à lui seul l'inflation constatée durant ce mois. Cependant, depuis le début de l'année, leurs prix sont en baisse de 8,9 %. Profitant de cette période de vacances, les prix des "services d'hébergement" augmentent (+2,1 %). Il s'agit là d'un rattrapage puisque depuis janvier, les tarifs dans ce secteur ont progressé de 0,7 %. Les tarifs des "services de restauration" sont également en hausse (+0,2 %).

Les prix des "produits alimentaires et boissons non alcoolisées" sont en baisse de 0,1 %. Ce recul est essentiellement induit par le prix des "viandes" (-0,5 %), celui des "légumes" (-1,2 %) et des "boissons non alcoolisées" (-0,4 %). Inversement, les prix des "fruits" s'accroissent (+2,2 %).

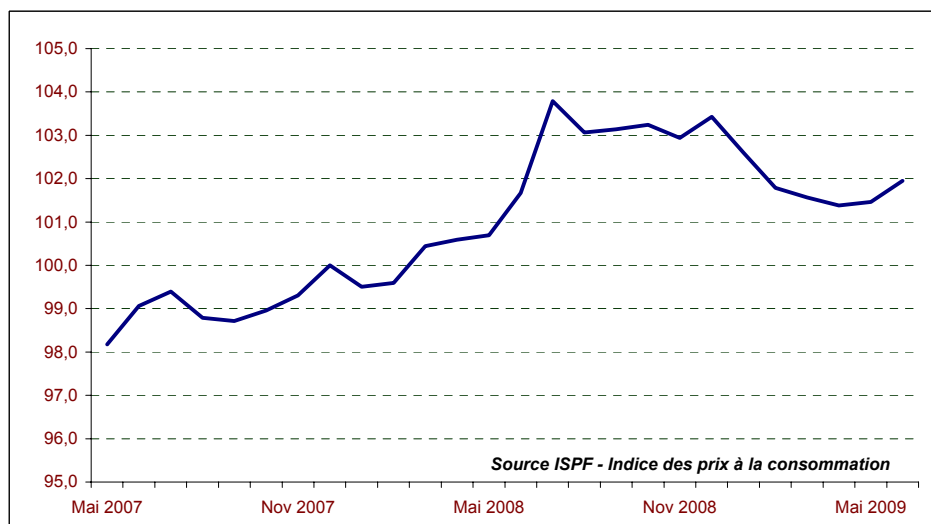
Ce mois de juin est également marqué par les baisses des prix des "vêtements" (-0,3 %), des "articles chaussants" (-0,4 %), et des "loyers d'habitation" (-0,1 %). Depuis le début de l'année, les loyers ont progressé de 0,5 %. Sur la même période ils avaient progressé de 0,3 % en 2008 et de 2,8 % en 2007.

La baisse des tarifs "d'assurances liées aux transports" (-2,0 %) explique l'évolution des tarifs des "autres biens et services" (-0,9 %).

Il faut remonter en 2001 pour trouver un premier semestre marqué par la déflation (-0,1 %). Pour l'histoire, ce n'est qu'en 1955 que l'on en trouve un d'une plus grande ampleur (-4,1 %).

Evolution de l'indice des prix à la consommation au cours de 24 derniers mois

- Base 100 Décembre 2007 -



RÉSULTATS EN NOMENCLATURE COICOP

- BASE 100 DÉCEMBRE 2007 -

Division	Pondération	Indice							Variations en %		
		2008	2009						Sur 1 mois	Depuis le 1er janvier	Gliss. sur 12 mois
Groupe		Jun	Jan	Fev	Mar	Avr	Mai	Jun			
0 - Indice général	1 000 000	101,67	102,60	101,79	101,56	101,38	101,46	101,95	0,5	-1,4	0,3
01 - Produits alimentaires et boissons non alcoolisées	227 625	104,10	105,47	105,98	105,53	104,96	105,45	105,35	-0,1	0,8	1,2
01.1 - Produits alimentaires	201 913	104,40	105,68	106,27	105,77	105,11	105,65	105,60	-	1,0	1,1
01.2 - Boissons non alcoolisées	25 712	101,74	103,88	103,71	103,64	103,77	103,83	103,40	-0,4	-0,5	1,6
02 - Boissons alcoolisées, tabac	34 615	100,97	101,94	102,12	102,40	102,69	102,75	102,58	-0,2	0,8	1,6
02.1 - Boissons alcoolisées	24 654	101,44	102,90	103,15	103,55	103,95	104,04	103,81	-0,2	1,2	2,3
02.2 - Tabac	9 961	99,82	99,60	99,60	99,60	99,60	99,60	99,60	-	-	-0,2
03 - Articles d'habillement et articles chaussants	30 611	96,95	93,96	90,85	90,48	89,92	90,62	90,32	-0,3	-5,6	-6,8
03.1 - Articles d'habillement	25 355	97,59	94,99	91,92	91,61	90,86	91,68	91,40	-0,3	-5,2	-6,3
03.2 - Articles chaussants	5 256	93,70	88,74	85,45	84,77	85,22	85,30	84,92	-0,4	-7,4	-9,4
04 - Logement, eau, électricité, gaz et autres combustibles	179 620	100,42	103,56	102,11	102,26	102,27	102,37	102,28	-0,1	-1,3	1,9
04.1 - Loyers d'habitation réels	101 327	100,27	100,93	101,00	101,08	101,08	101,27	101,20	-0,1	0,5	0,9
04.3 - Entretien et réparation du logement	13 934	102,79	103,69	104,60	103,33	103,45	103,37	102,66	-0,7	-0,3	-0,1
04.4 - Adduction d'eau et autres services relatifs au logement	11 386	100,87	105,94	105,94	108,98	108,98	108,98	108,98	-	8,0	8,0
04.5 - Électricité, gaz et autres combustibles	52 973	100,02	108,02	102,80	102,81	102,81	102,81	102,81	-	-6,5	2,8
05 - Ameublement, équipement ménager et entretien courant de la maison	56 428	98,98	98,22	98,62	98,63	99,36	99,57	99,77	0,2	1,2	0,8
05.1 - Meubles, articles d'ameublement, tapis et autres revêtements de sol	5 818	92,80	86,14	86,58	86,25	84,65	84,00	82,16	-2,2	-6,8	-11,5
05.2 - Articles de ménage en textiles	3 179	100,48	99,19	99,01	96,99	96,78	97,02	98,53	1,6	-0,7	-1,9
05.3 - Appareils ménagers	8 770	98,47	96,84	96,45	95,00	95,02	94,60	93,87	-0,8	-3,8	-4,7
05.4 - Verrerie, vaisselle et ustensiles de ménage	3 203	97,10	97,30	97,06	97,20	97,09	97,12	96,50	-0,6	-0,8	-0,6
05.5 - Outillage pour la maison et le jardin	5 819	99,63	98,17	98,43	98,73	98,10	98,37	99,02	0,7	-	-0,6
05.6 - Biens et services pour l'entretien courant de l'habitation	29 639	100,33	101,19	101,97	102,62	104,52	105,11	105,88	0,7	4,8	5,5
06 - Santé	7 394	99,73	99,67	100,27	100,86	100,88	100,89	100,88	-	1,3	1,2
06.1 - Produits et appareils thérapeutiques; matériel médical	3 536	99,23	99,11	99,11	99,40	99,44	99,44	99,42	-	0,5	0,2
06.2 - Services de consultation externe	3 538	100,20	100,20	101,46	102,27	102,27	102,27	102,27	-	2,1	2,1
06.3 - Services hospitaliers	320	100,10	100,10	100,10	101,47	101,47	101,78	101,78	-	1,7	1,7
07 - Transports	178 456	100,39	98,85	95,70	96,04	95,60	95,30	98,59	3,5	-5,2	-1,8
07.1 - Véhicules	86 817	98,43	100,43	100,44	99,66	99,73	99,62	99,60	-	0,6	1,2
07.2 - Utilisation des véhicules personnels	48 890	100,43	100,71	90,21	90,28	90,26	90,09	90,16	0,1	-12,3	-10,2
07.3 - Services de transport	42 749	102,83	93,49	92,06	94,56	92,88	92,12	104,11	13,0	-7,7	1,2
08 - Communications	48 629	110,52	110,22	110,25	110,15	110,11	110,05	109,13	-0,8	-1,0	-1,3
08.1 - Services postaux	1 417	104,17	104,91	104,91	104,66	104,66	104,66	104,72	0,1	0,4	0,5
08.3 - Équipement et service de téléphone et de télécopie	47 212	110,69	110,36	110,39	110,30	110,25	110,19	109,24	-0,9	-1,1	-1,3
09 - Loisirs et culture	64 701	100,60	101,73	101,31	101,26	101,24	101,03	100,99	-	-1,7	0,4
09.1 - Équipements audiovisuels, photographiques et informatiques	9 219	94,88	91,08	89,60	89,37	89,28	88,58	88,00	-0,7	-4,5	-7,3
09.2 - Autres biens durables importants pour les loisirs et la culture	1 996	89,98	89,94	89,79	89,79	89,80	89,69	89,80	0,1	-0,2	-0,2
09.3 - Autres articles et équipement de loisirs, jardins et animaux d'agrément	17 375	102,74	102,24	101,41	101,26	101,91	101,48	101,86	0,4	-4,2	-0,9
09.4 - Services récréatifs et culturels	20 749	99,83	103,58	103,58	103,50	103,50	103,50	103,20	-0,3	-0,4	3,4
09.5 - Édition, presse et papeterie	10 111	102,15	104,10	104,32	104,62	104,57	104,62	104,92	0,3	0,8	2,7
09.6 - Voyages à forfait	5 251	106,95	110,87	110,87	110,87	108,72	108,72	108,72	-	0,6	1,7
10 - Enseignement, Education	5 546	100,00	110,06	110,06	110,06	110,06	110,06	110,06	-	-	10,1
10.1 - Enseignement maternel et primaire	1 689	100,00	111,46	111,46	111,46	111,46	111,46	111,46	-	-	11,5
10.2 - Enseignement secondaire	2 442	100,00	105,80	105,80	105,80	105,80	105,80	105,80	-	-	5,8
10.3 - Enseignement post-secondaire non supérieur	1 155	100,00	118,33	118,33	118,33	118,33	118,33	118,33	-	-	18,3
10.4 - Enseignement supérieur	260	100,00	104,17	104,17	104,17	104,17	104,17	104,17	-	-	4,2
11 - Hôtellerie, cafés, restauration	88 117	101,52	104,85	104,86	105,06	105,02	105,02	105,32	0,3	1,3	3,7
11.1 - Services de restauration	82 230	101,57	105,06	105,08	105,44	105,36	105,35	105,52	0,2	1,3	3,9
11.2 - Services d'hébergement	5 887	100,87	101,83	101,83	99,69	100,36	100,36	102,50	2,1	0,7	1,6
12 - Autres biens et services	78 258	100,41	101,03	101,22	98,33	98,23	98,14	97,24	-0,9	-3,9	-3,2
12.1 - Soins personnels	21 841	100,27	101,21	100,81	101,75	101,41	101,09	100,90	-0,2	0,7	0,6
12.3 - Effets personnels non définis ailleurs	5 809	99,36	89,01	93,06	93,04	93,04	93,05	93,12	0,1	-1,5	-6,3
12.4 - Protection sociale	1 127	101,88	101,99	101,99	104,84	104,84	104,84	104,84	-	2,8	2,9
12.5 - Assurances	46 357	100,61	102,49	102,49	97,07	97,07	97,07	95,62	-1,5	-6,7	-5,0
12.7 - Autres services non définis ailleurs	3 124	100,04	100,21	100,21	100,38	100,38	100,38	100,38	-	0,2	0,3

RÉSULTATS EN NOMENCLATURE IPC

- BASE 100 DÉCEMBRE 2007 -

Grands groupes	Pondération	Indice								Variations en %		
		2008	2009						Sur 1 mois	Depuis le 1er janvier	Gliss sur 12 mois	
		Jun	Jan	Fev	Mar	Avr	Mai	Jun				
0 - Indice général	1 000 000	101,67	102,60	101,79	101,56	101,38	101,46	101,95	0,5	-1,4	0,3	
1 - Alimentation	254 999	103,80	105,16	105,64	105,28	104,81	105,25	105,14	-0,1	0,8	1,3	
1.11 - Boulangerie Pâtisserie	33 306	103,24	103,65	104,52	104,60	104,73	104,67	104,88	0,2	1,5	1,6	
1.12 - Autres produits à base de céréales	8 911	97,75	109,92	110,84	110,72	110,69	110,62	110,32	-0,3	-	12,9	
1.13 - Viandes de boucherie	18 674	98,20	95,41	96,51	94,26	95,00	97,15	97,08	-0,1	-2,3	-1,1	
1.14 - Viandes de porc et charcuterie	12 513	99,30	101,63	103,10	102,60	104,37	104,42	103,81	-0,6	2,3	4,5	
1.15 - Volailles, lapins et gibiers	11 840	105,47	109,71	108,88	112,21	112,37	111,66	111,03	-0,6	2,5	5,3	
1.16 - Autres produits contenant de la viande	7 344	100,36	102,10	105,15	106,53	106,41	108,15	106,95	-1,1	9,1	6,6	
1.17 - Produits de la pêche	25 720	120,70	125,55	125,40	123,67	117,49	119,59	119,32	-0,2	3,5	-1,1	
1.18 - Laites et fromages	19 575	104,86	102,27	102,58	102,10	101,70	102,61	102,55	-0,1	-1,8	-2,2	
1.19 - œufs	3 353	99,99	100,32	100,20	100,20	100,27	100,44	100,12	-0,3	-0,1	0,1	
1.20 - Beurres et corps gras	7 353	111,13	112,74	111,64	109,72	110,39	109,75	110,61	0,8	-2,0	-0,5	
1.21 - Légumes	21 049	100,58	96,76	97,72	99,32	96,21	97,36	97,07	-0,3	0,9	-3,5	
1.22 - Fruits	10 636	97,86	103,84	105,35	98,24	102,09	98,44	99,10	0,7	-4,3	1,3	
1.23 - Sucres et produits à base de sucre	6 782	101,58	103,79	103,73	103,59	103,71	105,39	105,72	0,3	2,4	4,1	
1.24 - Produits alimentaires divers	15 797	107,26	108,15	107,83	107,99	107,74	108,46	109,13	0,6	2,3	1,7	
1.25 - Boissons alcoolisées	24 654	101,44	102,90	103,15	103,55	103,95	104,04	103,81	-0,2	1,2	2,3	
1.26 - Cafés et thés	3 457	101,93	104,08	105,03	104,21	102,99	102,52	102,61	0,1	-1,0	0,7	
1.27 - Autres boissons non alcoolisées	24 035	101,41	103,24	102,98	103,06	103,30	103,41	102,93	-0,5	-0,5	1,5	
2 - Produits manufacturés	347 543	99,32	100,35	97,86	97,70	97,79	97,77	97,73	-	-3,3	-1,6	
2.31 - Vêtements de dessus pour hommes et jeunes gens	3 827	101,91	95,94	97,96	97,57	94,95	100,21	97,97	-2,2	-1,2	-3,9	
2.32 - Vêtements de dessus pour femmes et jeunes filles	5 788	89,36	82,01	81,25	80,31	79,81	79,81	79,57	-0,3	-7,8	-11,0	
2.33 - Vêtements de dessus pour enfants	10 427	100,47	98,96	92,26	92,02	91,65	91,76	92,25	0,5	-6,6	-8,2	
2.34 - Lingerie, bonneterie pour hommes	449	96,93	96,93	96,93	96,93	96,93	96,93	96,93	-	-	-	
2.35 - Lingerie, bonneterie pour femmes	665	93,36	93,53	93,53	93,53	93,53	93,53	93,53	-	-	0,2	
2.36 - Lingerie, bonneterie pour enfants	476	95,50	88,11	69,84	69,83	69,83	69,83	69,83	-	-21,7	-26,9	
2.37 - Vêtements de travail, de sport	989	96,88	92,64	88,64	89,24	89,24	89,13	87,17	-2,2	-6,0	-10,0	
2.38 - Accessoires du vêtement	325	97,91	100,71	102,01	102,02	102,02	102,02	102,02	-	4,5	4,2	
2.39 - Articles chaussants	5 256	93,70	88,74	85,45	84,77	85,22	85,30	84,92	-0,4	-7,4	-9,4	
2.41 - Tissus, fils et mercerie	1 004	100,51	99,50	99,50	100,82	98,31	98,31	98,31	-	-1,2	-2,2	
2.42 - Linge de maison, textiles d'ameublement	2 024	100,55	99,04	100,00	96,82	96,55	96,86	99,24	2,5	0,1	-1,3	
2.51 - Mobilier	6 718	94,37	88,13	88,72	88,51	87,15	86,66	84,95	-2,0	-5,7	-10,0	
2.52 - Tapis, revêtements de sol	670	97,41	100,81	95,53	95,45	94,75	94,94	96,10	1,2	-3,5	-1,4	
2.53 - Gros appareils ménagers	7 616	97,62	95,65	95,23	93,71	93,62	92,92	92,28	-0,7	-4,3	-5,5	
2.54 - Petits appareils ménagers électriques	1 103	104,54	105,52	105,28	104,26	104,82	106,69	105,21	-1,4	-0,8	0,6	
2.55 - Articles de ménage	7 091	98,45	101,50	101,48	101,49	102,58	101,70	102,69	1,0	1,4	4,3	
2.56 - Articles d'électricité, quincaillerie	12 602	102,53	102,88	103,90	104,44	104,28	103,10	102,42	-0,7	0,1	-0,1	
2.57 - Savons de ménage, produits d'entretien	22 466	100,69	100,81	101,82	102,67	104,84	106,53	107,09	0,5	6,4	6,4	
2.58 - Articles de toilette, de soins	20 283	100,12	100,83	100,49	101,65	101,34	100,99	100,79	-0,2	0,9	0,7	
2.59 - Véhicules	96 468	98,82	100,67	100,38	99,67	99,73	99,55	99,55	-	0,2	0,7	
2.61 - Articles de papeterie	3 260	103,03	101,90	102,26	102,72	102,77	102,93	103,83	0,9	1,8	0,8	
2.62 - Livres, journaux	7 323	101,40	104,56	104,64	104,87	104,78	104,78	104,81	-	0,3	3,4	
2.63 - Photo optique non médicale	1 233	115,19	110,31	108,80	108,78	108,21	107,98	107,79	-0,2	-2,1	-6,4	
2.64 - Articles électro acoustiques	5 899	96,72	91,71	90,35	89,40	89,07	88,75	87,41	-1,5	-6,1	-9,6	
2.65 - Autres articles de loisir	21 277	98,65	97,17	96,98	96,84	97,28	96,65	97,00	0,4	-3,6	-1,7	
2.66 - Combustibles, énergie	86 534	99,99	104,88	95,88	95,88	95,88	95,89	95,89	-	-10,6	-4,1	
2.67 - Tabacs	9 961	99,82	99,60	99,60	99,60	99,60	99,60	99,60	-	-	-0,2	
2.68 - Produits manufacturés divers	5 809	99,36	89,01	93,06	93,04	93,04	93,05	93,12	0,1	-1,5	-6,3	
3 - Services	397 458	102,37	102,95	102,81	102,62	102,36	102,31	103,63	1,3	-1,3	1,2	
3.71 - Loyer, eau	109 993	100,34	101,47	101,53	101,92	101,92	102,09	102,03	-0,1	1,3	1,7	
3.72 - Réparation et entretien de logements et d'appareils ménagers	7 044	99,91	100,08	100,08	97,01	97,01	97,01	97,01	-	-3,1	-2,9	
3.73 - Ressemelage, nettoyage, teinturerie	1 405	100,36	118,80	118,80	118,78	118,78	118,78	118,78	-	0,1	18,4	
3.74 - Soins personnels	5 094	100,10	101,28	100,87	100,49	100,31	100,31	100,31	-	-0,5	0,2	
3.75 - Services de santé	4 971	100,75	101,00	101,90	102,56	102,76	102,58	102,58	-	1,6	1,8	
3.76 - Transports publics	44 727	102,86	93,85	92,48	94,88	93,24	92,50	104,06	12,5	-7,4	1,2	
3.77 - Services d'utilisation de véhicules privés	5 140	100,37	102,07	103,37	103,92	104,03	104,03	104,55	0,5	3,2	4,2	
3.78 - Postes et télécommunications	47 376	110,92	111,03	111,03	111,02	111,02	111,02	110,16	-0,8	-0,8	-0,7	
3.79 - Frais d'enseignement	6 344	100,04	108,96	108,96	108,96	108,96	108,96	109,04	0,1	0,1	9,0	
3.81 - Spectacles	12 839	99,90	99,86	99,86	99,53	99,53	99,53	99,05	-0,5	-0,8	-0,8	
3.82 - Hôtels, restaurants, cantines	86 252	101,54	104,91	104,93	105,11	105,07	105,07	105,38	0,3	1,2	3,8	
3.83 - Consommation dans les bars	1 541	100,54	102,49	102,49	103,44	103,46	103,12	103,21	0,1	1,7	2,7	
3.84 - Services de vacances, de sport	9 036	105,79	107,30	107,30	107,49	106,24	106,24	106,24	-	0,5	0,4	
3.85 - Services divers	55 696	100,25	103,37	103,37	98,97	98,97	98,97	97,77	-1,2	-5,4	-2,5	

RÉSULTATS DÉTAILLÉS EN NOMENCLATURE COICOP (SUITE)

- BASE 100 DÉCEMBRE 2007 -

Divisions Groupes Classe	Pondération	Indice							Variations en %		
		2008	2009						Sur 1 mois	Depuis le 1er janvier	Gliss. sur 12 mois
		Jun	Jan	Fev	Mar	Avr	Mai	Jun			
0 - Indice général	1 000 000	101,67	102,60	101,79	101,56	101,38	101,46	101,95	0,5	-1,4	0,3
07 - Transports	178 456	100,39	98,85	95,70	96,04	95,60	95,30	98,59	3,5	-5,2	-1,8
07.2 - Utilisation des véhicules personnels	48 890	100,43	100,71	90,21	90,28	90,26	90,09	90,16	0,1	-12,3	-10,2
07.2.1 - Pièces détachées et accessoires pour les véhicules personnels	7 055	103,54	103,84	101,48	101,49	101,49	100,27	100,30	-	-3,4	-3,1
07.2.2 - Carburants et lubrifiants pour les véhicules personnels	34 243	99,71	99,77	85,09	85,09	85,09	85,09	85,09	-	-17,3	-14,7
07.2.3 - Entretien et réparation des véhicules personnels	4 885	100,39	102,17	103,54	104,12	104,24	104,24	104,78	0,5	3,3	4,4
07.2.4 - Autres services relatifs aux véhicules personnels	2 707	101,68	101,97	101,97	101,97	101,50	101,50	101,70	0,2	-0,3	-
07.3 - Services de transport	42 749	102,83	93,49	92,06	94,56	92,88	92,12	104,11	13,0	-7,7	1,2
07.3.2 - Transport de voyageurs par route	1 873	100,00	100,27	100,27	100,27	100,27	100,27	100,27	-	-	0,3
07.3.3 - Transport de voyageurs par air	35 099	103,01	90,06	88,55	91,48	89,51	88,61	102,70	15,9	-8,9	-0,3
07.3.4 - Transport de voyageurs par mer et voies navigables intérieures	5 777	100,13	114,72	113,47	113,47	113,47	113,47	113,47	-	-1,1	13,3
08 - Communications	48 629	110,52	110,22	110,25	110,15	110,11	110,05	109,13	-0,8	-1,0	-1,3
08.1 - Services postaux	1 417	104,17	104,91	104,91	104,66	104,66	104,66	104,72	0,1	0,4	0,5
08.1.0 - Services postaux	1 417	104,17	104,91	104,91	104,66	104,66	104,66	104,72	0,1	0,4	0,5
08.3 - Équipement et service de téléphone et de télécopie	47 212	110,69	110,36	110,39	110,30	110,25	110,19	109,24	-0,9	-1,1	-1,3
08.3.1 - Équipement de téléphone et de télécopie	1 253	95,95	81,76	82,85	79,85	78,29	76,37	73,39	-3,9	-13,1	-23,5
08.3.2 - Services de téléphone et de télécopie	45 959	111,11	111,20	111,20	111,20	111,20	111,20	110,30	-0,8	-0,8	-0,7
09 - Loisirs et culture	64 701	100,60	101,73	101,31	101,26	101,24	101,03	100,99	-	-1,7	0,4
09.1 - Équipements audiovisuels, photographiques et informatiques	9 219	94,88	91,08	89,60	89,37	89,28	88,58	88,00	-0,7	-4,5	-7,3
09.1.1 - Appareils de réception, d'enregistrement et de reproduction du son et de la vidéo	2 774	95,08	90,87	87,58	87,19	87,19	87,37	85,87	-1,7	-7,3	-9,7
09.1.2 - Équipement photographique et cinématographique, instruments d'optique	561	128,88	121,85	118,04	117,95	116,49	115,91	115,43	-0,4	-5,6	-10,4
09.1.3 - Équipement informatique	2 802	83,70	77,55	76,62	76,54	76,48	74,28	73,97	-0,4	-6,6	-11,6
09.1.4 - Supports d'enregistrement	2 544	100,02	99,12	99,12	98,78	98,78	98,78	98,78	-	-0,2	-1,2
09.1.5 - Réparation des équipements audiovisuels, photographiques et informatiques	538	100,00	101,53	101,53	101,53	101,53	101,53	101,53	-	-	1,5
09.2 - Autres biens durables importants pour les loisirs et la culture	1 996	89,98	89,94	89,79	89,79	89,80	89,69	89,80	0,1	-0,2	-0,2
09.2.1 - Biens durables pour les loisirs d'extérieur	1 422	101,61	101,49	101,33	101,33	101,35	101,35	101,35	-	-0,1	-0,3
09.2.2 - Biens durables pour les loisirs d'intérieur, y compris les instruments de musique	574	64,21	64,31	64,19	64,19	64,19	63,92	64,19	0,4	-0,2	-
09.3 - Autres articles et équipement de loisirs, jardins et animaux d'agrément	17 375	102,74	102,24	101,41	101,26	101,91	101,48	101,86	0,4	-4,2	-0,9
09.3.1 - Jeux, jouets et passe-temps	2 944	109,74	103,40	92,22	91,98	91,85	91,85	94,02	2,4	-12,5	-14,3
09.3.2 - Équipements de sport, de camping et de loisirs en plein air	2 381	95,90	91,61	90,15	90,04	93,69	95,28	95,23	-0,1	1,6	-0,7
09.3.3 - Jardins, plantes et fleurs	6 257	103,01	102,69	106,48	106,67	107,82	104,71	104,04	-0,6	-7,0	1,0
09.3.4 - Animaux d'agrément et produits liés	4 680	99,49	103,58	102,53	101,96	100,84	102,87	103,93	1,0	1,4	4,5
09.3.5 - Services vétérinaires et autres pour les animaux d'agrément	1 113	102,70	103,82	103,82	103,82	104,72	103,82	103,82	-	-	1,1
09.4 - Services récréatifs et culturels	20 749	99,83	103,58	103,58	103,50	103,50	103,50	103,20	-0,3	-0,4	3,4
09.4.1 - Services sportifs et récréatifs	7 884	101,93	110,92	110,92	110,26	110,26	110,26	110,26	-	-0,6	8,2
09.4.2 - Services culturels	12 865	98,58	99,21	99,21	99,48	99,48	99,48	99,01	-0,5	-0,2	0,4
09.5 - Édition, presse et papeterie	10 111	102,15	104,10	104,32	104,62	104,57	104,62	104,92	0,3	0,8	2,7
09.5.1 - Édition	1 685	101,94	101,62	101,58	101,55	101,55	101,55	101,57	-	-0,1	-0,4
09.5.2 - Journaux et périodiques	5 135	101,07	105,56	105,66	105,70	105,75	105,75	105,79	-	0,4	4,7
09.5.3 - Imprimés divers	503	103,02	104,07	104,31	107,39	105,58	105,58	105,58	-	1,4	2,5
09.5.4 - Articles de papeterie et de dessin	2 788	103,57	102,24	102,83	103,33	103,39	103,58	104,61	1,0	2,2	1,0
09.6 - Voyages à forfait	5 251	106,95	110,87	110,87	110,87	108,72	108,72	108,72	-	0,6	1,7
09.6.0 - Voyages à forfait	5 251	106,95	110,87	110,87	110,87	108,72	108,72	108,72	-	0,6	1,7
10 - Enseignement, Education	5 546	100,00	110,06	110,06	110,06	110,06	110,06	110,06	-	-	10,1
10.1 - Enseignement maternel et primaire	1 689	100,00	111,46	111,46	111,46	111,46	111,46	111,46	-	-	11,5
10.1.0 - Enseignement maternel et primaire	1 689	100,00	111,46	111,46	111,46	111,46	111,46	111,46	-	-	11,5
10.2 - Enseignement secondaire	2 442	100,00	105,80	105,80	105,80	105,80	105,80	105,80	-	-	5,8
10.2.0 - Enseignement secondaire	2 442	100,00	105,80	105,80	105,80	105,80	105,80	105,80	-	-	5,8
10.3 - Enseignement post-secondaire non supérieur	1 155	100,00	118,33	118,33	118,33	118,33	118,33	118,33	-	-	18,3
10.3.0 - Enseignement post-secondaire non supérieur	1 155	100,00	118,33	118,33	118,33	118,33	118,33	118,33	-	-	18,3
10.4 - Enseignement supérieur	260	100,00	104,17	104,17	104,17	104,17	104,17	104,17	-	-	4,2
10.4.0 - Enseignement supérieur	260	100,00	104,17	104,17	104,17	104,17	104,17	104,17	-	-	4,2
11 - Hôtellerie, cafés, restauration	88 117	101,52	104,85	104,86	105,06	105,02	105,02	105,32	0,3	1,3	3,7
11.1 - Services de restauration	82 230	101,57	105,06	105,08	105,44	105,36	105,35	105,52	0,2	1,3	3,9
11.1.1 - Restaurants, cafés et similaires	73 512	101,73	104,53	104,55	104,94	104,85	104,84	105,02	0,2	1,4	3,2
11.1.2 - Cantines	8 718	100,19	109,54	109,54	109,62	109,62	109,62	109,71	0,1	0,2	9,5
11.2 - Services d'hébergement	5 887	100,87	101,83	101,83	99,69	100,36	100,36	102,50	2,1	0,7	1,6
11.2.0 - Services d'hébergement	5 887	100,87	101,83	101,83	99,69	100,36	100,36	102,50	2,1	0,7	1,6
12 - Autres biens et services	78 258	100,41	101,03	101,22	98,33	98,23	98,14	97,24	-0,9	-3,9	-3,2
12.1 - Soins personnels	21 841	100,27	101,21	100,81	101,75	101,41	101,09	100,90	-0,2	0,7	0,6
12.1.1 - Salons de coiffure et esthétique corporelle	5 094	100,10	101,28	100,87	100,49	100,31	100,31	100,31	-	-0,5	0,2
12.1.2 - Appareils électriques pour les soins personnels et autres appareils	1 485	96,70	95,24	95,89	95,75	95,63	95,71	96,03	0,3	0,6	-0,7
12.1.3 - Articles et produits pour les soins personnels	15 262	100,68	101,79	101,29	102,78	102,36	101,89	101,59	-0,3	1,1	0,9
12.3 - Effets personnels non définis ailleurs	5 809	99,36	89,01	93,06	93,04	93,04	93,05	93,12	0,1	-1,5	-6,3
12.3.1 - Articles de bijouterie, de joaillerie et d'horlogerie	2 954	101,24	82,46	91,67	91,70	91,70	91,70	91,84	0,2	-1,5	-9,3
12.3.2 - Autres effets personnels	2 855	97,52	95,52	94,46	94,38	94,38	94,39	94,39	-	-1,5	-3,2
12.4 - Protection sociale	1 127	101,88	101,99	101,99	104,84	104,84	104,84	104,84	-	2,8	2,9
12.4.0 - Protection sociale	1 127	101,88	101,99	101,99	104,84	104,84	104,84	104,84	-	2,8	2,9
12.5 - Assurances	46 357	100,61	102,49	102,49	97,07	97,07	97,07	95,62	-1,5	-6,7	-5,0
12.5.2 - Assurances liées au logement	5 573	100,32	100,48	100,48	95,05	95,05	95,05	95,05	-	-5,4	-5,2
12.5.3 - Assurances liées à la santé	3 642	110,39	111,08	111,08	100,30	100,30	100,30	100,30	-	-9,7	-9,1
12.5.4 - Assurances liées aux transports	34 609	99,77	102,18	102,18	96,77	96,77	96,77	94,84	-2,0	-7,2	-4,9
12.5.5 - Autres assurances	2 533	100,00	100,00	100,00	101,49	101,49	101,49	101,49	-	1,5	1,5
12.7 - Autres services non définis ailleurs	3 124	100,04	100,21	100,21	100,38	100,38	100,38	100,38	-	0,2	0,3
12.7.0 - Autres services non définis ailleurs	3 124	100,04	100,21	100,21	100,38	100,38	100,38	100,38	-	0,2	0,3

RÉSULTATS DÉTAILLÉS EN NOMENCLATURE IPC

- BASE 100 DÉCEMBRE 2007 -

Grands groupes Groupes Postes	Pondération	Indice							Variations en %		
		2008	2009						Sur 1 mois	Depuis le 1er janvier	Gliss. sur 12 mois
		Jun	Jan	Fev	Mar	Avr	Mai	Jun			
0 - Indice général	1 000 000	101,67	102,60	101,79	101,56	101,38	101,46	101,95	0,5	-1,4	0,3
1 - Alimentation	254 999	103,80	105,16	105,64	105,28	104,81	105,25	105,14	-0,1	0,8	1,3
1.11 - Boulangerie Pâtisserie	33 306	103,24	103,65	104,52	104,60	104,73	104,67	104,88	0,2	1,5	1,6
1.11.1 - Pain	11 789	108,35	108,35	108,35	108,35	108,35	108,35	108,35	-	-	-
1.11.2 - Boulangerie fine	1 974	101,17	106,85	106,23	106,24	106,24	109,12	106,24	-2,6	-	5,0
1.11.3 - Pâtisserie fraîche sucrée ou salée	13 260	98,37	99,67	101,20	101,23	101,26	101,19	101,38	0,2	2,3	3,1
1.11.4 - Biscottes	435	107,95	111,50	111,22	109,20	110,52	110,31	110,95	0,6	0,2	2,8
1.11.5 - Biscuits et gâteaux sucrés ou salés emballés	5 848	104,42	101,59	103,27	103,82	104,43	103,24	104,99	1,7	3,7	0,6
1.12 - Autres produits à base de céréales	8 911	97,75	109,92	110,84	110,72	110,69	110,62	110,32	-0,3	-	12,9
1.12.1 - Farine	548	113,98	125,82	130,97	126,29	123,66	121,65	120,99	-0,5	-1,5	6,2
1.12.2 - Semoule et flocons de petits déjeuners	3 109	99,18	103,11	103,62	102,99	103,20	104,78	105,19	0,4	-0,1	6,1
1.12.3 - Desserts instantanés	313	89,22	91,68	93,49	93,71	93,93	93,93	93,93	-	2,8	5,3
1.12.4 - Pâtes	1 703	118,05	124,79	127,46	129,77	130,07	128,53	126,50	-1,6	1,5	7,2
1.12.5 - Riz	3 238	87,37	109,62	109,52	109,44	109,41	108,79	108,63	-0,2	-0,5	24,3
1.13 - Viandes de boucherie	18 674	98,20	95,41	96,51	94,26	95,00	97,15	97,08	-0,1	-2,3	-1,1
1.13.1 - Bœuf à rôtir	8 190	100,36	91,90	93,34	90,97	92,82	96,07	99,18	3,2	1,5	-1,2
1.13.2 - Bœuf à braiser ou à bouillir	4 182	85,35	89,22	88,78	85,39	86,02	82,43	82,50	0,1	-6,6	-3,3
1.13.3 - Bœuf haché	211	121,56	125,12	124,31	123,84	117,84	119,55	120,03	0,4	-5,6	-1,3
1.13.4 - Veau à rôtir	2 340	115,23	117,49	124,20	123,74	121,27	130,94	117,76	-10,1	-10,9	2,2
1.13.5 - Veau à braiser ou à bouillir	412	79,88	75,79	87,19	88,59	81,57	86,81	82,82	-4,6	-3,0	3,7
1.13.6 - Mouton à rôtir	2 426	96,45	96,59	91,38	87,13	88,76	92,61	93,74	1,2	-2,6	-2,8
1.13.7 - Mouton à braiser ou à bouillir	913	106,37	103,06	107,39	110,60	112,17	108,39	107,58	-0,8	10,8	1,1
1.14 - Viandes de porc et charcuterie	12 513	99,30	101,63	103,10	102,60	104,37	104,42	103,81	-0,6	2,3	4,5
1.14.1 - Porc frais, congelé ou fumé	3 006	97,96	102,74	106,97	104,33	111,32	111,88	110,34	-1,4	8,4	12,6
1.14.2 - Jambon	3 813	100,19	99,50	97,66	98,24	98,27	98,76	98,19	-0,6	-0,3	-2,0
1.14.3 - Pâtés	1 559	100,93	95,21	99,61	99,69	100,31	100,65	97,97	-2,7	-0,3	-2,9
1.14.4 - Saucisson	2 371	98,24	97,91	98,48	98,78	98,90	98,90	98,97	0,1	-1,2	0,7
1.14.5 - Saucisse	1 764	99,95	113,77	116,34	115,44	115,44	113,49	115,24	1,5	3,8	15,3
1.15 - Volailles, lapins et gibiers	11 840	105,47	109,71	108,88	112,21	112,37	111,66	111,03	-0,6	2,5	5,3
1.15.1 - Poulet entier ou en morceaux frais ou congelé	10 105	109,02	112,30	111,38	114,76	114,78	113,17	112,73	-0,4	1,7	3,4
1.15.2 - Autre volaille fraîche, congelée ou fumée	1 735	78,56	86,73	86,41	89,17	89,95	93,40	91,99	-1,5	6,9	17,1
1.16 - Autres produits contenant de la viande	7 344	100,36	102,10	105,15	106,53	106,41	108,15	106,95	-1,1	9,1	6,6
1.16.1 - Plats cuisinés à base de viande	1 075	96,64	96,64	99,46	99,46	99,46	99,46	99,46	-	2,9	2,9
1.16.2 - Conserves à base de viande	4 989	102,12	108,61	110,81	113,57	113,54	114,80	114,36	-0,4	9,3	12,0
1.16.3 - Triperie	1 280	97,31	85,41	88,88	86,16	85,65	90,64	85,55	-5,6	9,2	-12,1
1.17 - Produits de la pêche	25 720	120,70	125,55	125,40	123,67	117,49	119,59	119,32	-0,2	3,5	-1,1
1.17.1 - Poisson frais	15 284	125,22	131,87	117,81	117,62	107,37	109,68	108,08	-1,5	-5,5	-13,7
1.17.2 - Crustacés et autres mollusques frais ou congelés	8 222	117,15	119,59	142,20	137,28	135,47	137,63	139,62	1,4	17,1	19,2
1.17.3 - Produits surgelés de la pêche	509	113,86	104,03	115,93	114,97	114,58	115,40	115,40	-	11,8	1,4
1.17.4 - Conserves à base de poisson	1 705	96,68	102,11	102,72	103,51	107,02	107,48	107,22	-0,2	6,2	10,9
1.18 - Lait et fromages	19 575	104,86	102,27	102,58	102,10	101,70	102,61	102,55	-0,1	-1,8	-2,2
1.18.1 - Lait frais et longue conservation	3 809	105,65	95,75	101,00	100,87	100,83	102,06	102,15	0,1	-1,8	-3,3
1.18.2 - Lait en conserve	3 019	107,75	110,19	108,15	107,65	107,34	106,91	106,82	-0,1	-2,8	-0,9
1.18.3 - Crème fraîche	1 014	120,24	116,13	120,18	116,99	115,17	114,48	114,77	0,3	-1,2	-4,5
1.18.4 - Yaourts et laits gélifiés	4 023	100,14	102,87	101,48	101,07	101,71	100,92	101,10	0,2	-1,1	1,0
1.18.5 - Fromages blancs et petits suisses	682	99,99	101,14	100,80	100,73	101,14	101,14	99,93	-1,2	0,1	-0,1
1.18.6 - Fromages	7 028	104,55	100,45	99,68	99,28	98,13	100,72	100,52	-0,2	-1,9	-3,8
1.19 - Œufs	3 353	99,99	100,32	100,20	100,20	100,27	100,44	100,12	-0,3	-0,1	0,1
1.19.1 - Œufs	3 353	99,99	100,32	100,20	100,20	100,27	100,44	100,12	-0,3	-0,1	0,1
1.20 - Beurres et corps gras	7 353	111,13	112,74	111,64	109,72	110,39	109,75	110,61	0,8	-2,0	-0,5
1.20.1 - Beurre	2 409	124,14	118,46	117,27	115,52	114,87	116,47	117,02	0,5	-1,5	-5,7
1.20.2 - Huile d'olive	307	109,64	107,03	104,15	101,43	96,39	104,69	99,32	-5,1	-2,9	-9,4
1.20.3 - Huile d'arachide	868	116,20	133,29	129,08	119,68	126,69	117,32	124,15	5,8	-6,4	6,8
1.20.4 - Autres huiles alimentaires	970	112,52	121,03	118,75	115,11	116,73	113,11	114,10	0,9	-7,2	1,4
1.20.5 - Corps gras d'origine végétale ou animale	2 799	100,72	101,68	101,99	102,55	102,74	102,87	102,92	-	1,2	2,2
1.21 - Légumes	21 049	100,58	96,76	97,72	99,32	96,21	97,36	97,07	-0,3	0,9	-3,5
1.21.1 - Légumes frais	15 542	99,83	93,43	95,38	96,94	93,32	94,28	94,17	-0,1	1,4	-5,7
1.21.2 - Légumes surgelés	1 892	97,40	98,57	89,94	91,83	91,83	95,11	93,37	-1,8	-6,7	-4,1
1.21.3 - Légumes secs	539	105,35	123,39	128,13	127,34	128,60	129,58	128,56	-0,8	8,3	22,0
1.21.4 - Légumes en conserve	3 076	106,11	109,24	110,41	112,49	109,34	110,08	110,00	-0,1	1,7	3,7
1.22 - Fruits	10 636	97,86	103,84	105,35	98,24	102,09	98,44	99,10	0,7	-4,3	1,3
1.22.1 - Fruits frais	7 537	95,51	102,60	104,47	94,72	99,84	94,39	95,21	0,9	-7,0	-0,3
1.22.2 - Fruits secs	812	101,79	101,73	104,75	104,47	104,77	104,98	105,46	0,5	2,8	3,6
1.22.3 - Fruits en conserve	585	99,85	101,19	104,46	105,22	104,07	107,15	107,41	0,2	6,5	7,6
1.22.4 - Confitures	1 702	107,15	112,25	110,55	110,49	111,58	112,63	112,67	-	1,5	5,2
1.23 - Sucres et produits à base de sucre	6 782	101,58	103,79	103,73	103,59	103,71	105,39	105,72	0,3	2,4	4,1
1.23.1 - Sucres	1 118	104,32	99,67	99,00	98,63	98,97	103,57	104,61	1,0	4,0	0,3
1.23.2 - Confiserie à base de sucre	1 753	101,49	107,84	108,28	107,85	108,01	108,07	108,73	0,6	2,0	7,1
1.23.3 - Chocolats	2 067	99,46	100,94	100,96	101,23	101,15	103,36	103,20	-0,2	2,1	3,8
1.23.4 - Cacao et préparations chocolatées	1 123	102,33	104,46	103,15	103,09	103,38	103,36	103,44	0,1	0,3	1,1
1.23.5 - Confiserie à base de chocolat	721	102,05	106,84	108,13	107,77	107,77	110,04	110,20	0,1	4,7	8,0

RÉSULTATS DÉTAILLÉS EN NOMENCLATURE IPC (SUITE 1)

- BASE 100 DÉCEMBRE 2007 -

Grands groupes Groupes Postes	Pondération	Indice							Variations en %		
		2008	2009						Sur 1 mois	Depuis le 1er janvier	Gliss. sur 12 mois
		Jun	Jan	Fev	Mar	Avr	Mai	Jun			
0 - Indice général	1 000 000	101,67	102,60	101,79	101,56	101,38	101,46	101,95	0,5	-1,4	0,3
1 - Alimentation	254 999	103,80	105,16	105,64	105,28	104,81	105,25	105,14	-0,1	0,8	1,3
1.24 - Produits alimentaires divers	15 797	107,26	108,15	107,83	107,99	107,74	108,46	109,13	0,6	2,3	1,7
1.24.1 - Epices et aromates	1 389	124,69	112,58	114,17	110,50	110,89	119,92	116,73	-2,7	-2,1	-6,4
1.24.2 - Condiments	1 284	103,28	105,24	105,25	100,92	105,04	104,11	106,02	1,8	1,5	2,7
1.24.3 - Sel	299	103,75	100,77	100,89	100,40	100,89	101,87	101,14	-0,7	0,4	-2,5
1.24.4 - Vinaigre	252	104,83	105,92	106,17	106,17	106,17	106,17	108,59	2,3	1,9	3,6
1.24.5 - Sauces	3 673	101,04	102,81	102,85	103,48	104,82	104,30	104,37	0,1	2,1	3,3
1.24.6 - Potages préparés	2 480	102,73	103,58	104,57	105,73	103,46	104,73	104,70	-	2,3	1,9
1.24.7 - Crèmes glacées et sorbets	4 450	111,09	113,72	111,31	113,21	110,91	111,01	113,09	1,9	4,9	1,8
1.24.8 - Alimentation pour bébé	707	101,27	102,59	101,76	101,82	102,05	102,28	102,35	0,1	-0,2	1,1
1.24.9 - Autres légumes transformés	1 263	104,90	109,44	110,12	109,73	109,89	109,35	111,28	1,8	2,4	6,1
1.25 - Boissons alcoolisées	24 654	101,44	102,90	103,15	103,55	103,95	104,04	103,81	-0,2	1,2	2,3
1.25.1 - Vins de consommation courante	4 187	100,00	102,53	102,95	103,85	103,93	104,07	102,90	-1,1	1,1	2,9
1.25.2 - Vins de qualité supérieure	5 634	103,31	103,34	103,25	102,40	103,61	103,60	104,05	0,4	1,6	0,7
1.25.3 - Bière	11 323	101,46	103,36	103,43	103,57	103,76	103,82	103,61	-0,2	0,2	2,1
1.25.4 - Apéritifs alcoolisés	729	100,15	99,53	99,61	100,05	100,62	102,05	101,88	-0,2	1,5	1,7
1.25.5 - Liqueurs et autres spiritueux	2 781	100,25	101,68	103,09	106,21	106,36	106,32	106,02	-0,3	4,6	5,8
1.26 - Cafés et thés	3 457	101,93	104,08	105,03	104,21	102,99	102,52	102,61	0,1	-1,0	0,7
1.26.1 - Café torréfié	1 085	103,15	104,28	102,33	102,01	100,38	100,24	100,48	0,2	-1,8	-2,6
1.26.2 - Café soluble	1 980	101,03	104,32	106,83	105,39	104,22	103,55	103,52	-	-0,8	2,5
1.26.3 - Thé	392	102,38	101,48	102,55	103,51	103,17	102,86	103,12	0,3	-0,2	0,7
1.27 - Autres boissons non alcoolisées	24 035	101,41	103,24	102,98	103,06	103,30	103,41	102,93	-0,5	-0,5	1,5
1.27.1 - Eaux minérales	9 293	102,73	106,67	106,13	106,01	106,38	106,83	105,92	-0,9	0,7	3,1
1.27.2 - Jus de fruits ou de légumes	5 623	99,97	103,37	103,37	103,73	104,31	104,14	103,77	-0,4	0,7	3,8
1.27.3 - Sirop	1 240	100,13	101,32	99,80	102,85	101,44	100,96	100,96	-	1,1	0,8
1.27.4 - Sodas et limonades	7 879	101,12	99,48	99,54	99,18	99,29	99,29	99,18	-0,1	-3,0	-1,9
2 - Produits manufacturés	347 543	99,32	100,35	97,86	97,70	97,79	97,77	97,73	-	-3,3	-1,6
2.31 - Vêtements de dessus pour hommes et jeunes gens	3 827	101,91	95,94	97,96	97,57	94,95	100,21	97,97	-2,2	-1,2	-3,9
2.31.1 - Pantalons et shorts pour hommes et jeunes gens	1 870	102,65	95,92	98,64	97,11	96,96	96,95	96,93	-	-3,7	-5,6
2.31.2 - Chemises et tee-shirt pour hommes et jeunes gens	1 487	101,60	95,90	96,52	97,36	91,02	104,14	98,54	-5,4	1,4	-3,0
2.31.3 - Autres vêtements de dessus pour hommes et jeunes gens	470	100,00	96,14	100,00	100,00	100,00	100,00	100,13	0,1	0,1	0,1
2.32 - Vêtements de dessus pour femmes et jeunes filles	5 788	89,36	82,01	81,25	80,31	79,81	79,81	79,57	-0,3	-7,8	-11,0
2.32.1 - Pantalons et shorts pour femmes et jeunes filles	910	93,47	83,26	80,07	81,42	81,42	81,42	80,59	-1,0	-11,9	-13,8
2.32.2 - Jupes	318	94,31	74,27	71,95	71,95	65,31	65,31	63,08	-3,4	-31,1	-33,1
2.32.3 - Robes	2 291	92,58	79,65	79,65	77,55	77,55	77,55	77,55	-	-9,1	-16,2
2.32.4 - Chemisiers et tee-shirt pour femmes et jeunes filles	2 269	82,79	82,94	82,57	81,75	81,40	81,41	81,41	-	-1,8	-1,7
2.33 - Vêtements de dessus pour enfants	10 427	100,47	98,96	92,26	92,02	91,65	91,76	92,25	0,5	-6,6	-8,2
2.33.1 - Pantalons et shorts pour enfant	914	96,66	86,14	75,27	72,72	69,87	69,92	75,22	7,6	-12,9	-22,2
2.33.2 - Robes et jupes pour enfant	2 730	100,76	100,50	97,39	97,38	97,38	97,38	97,38	-	-3,1	-3,4
2.33.3 - Chemises et tee-shirts pour enfant	6 783	100,67	99,93	92,41	92,40	92,24	92,40	92,40	-	-7,3	-8,2
2.34 - Lingerie, bonneterie pour hommes	449	96,93	96,93	96,93	96,93	96,93	96,93	96,93	-	-	-
2.34.2 - Sous vêtements pour homme	449	96,93	96,93	96,93	96,93	96,93	96,93	96,93	-	-	-
2.35 - Lingerie, bonneterie pour femmes	665	93,36	93,53	93,53	93,53	93,53	93,53	93,53	-	-	0,2
2.35.1 - Autres sous vêtements pour femme	177	98,05	98,74	98,74	98,74	98,74	98,74	98,74	-	-	0,7
2.35.2 - Soutien gorge	488	91,21	91,21	91,21	91,21	91,21	91,21	91,21	-	-	-
2.36 - Lingerie, bonneterie pour enfants	476	95,50	88,11	69,84	69,83	69,83	69,83	69,83	-	-21,7	-26,9
2.36.2 - Sous vêtements pour enfant	476	95,50	88,11	69,84	69,83	69,83	69,83	69,83	-	-21,7	-26,9
2.37 - Vêtements de travail, de sport	989	96,88	92,64	88,64	89,24	89,24	89,13	87,17	-2,2	-6,0	-10,0
2.37.2 - Vêtements de sport	989	96,88	92,64	88,64	89,24	89,24	89,13	87,17	-2,2	-6,0	-10,0
2.38 - Accessoires du vêtement	325	97,91	100,71	102,01	102,02	102,02	102,02	102,02	-	4,5	4,2
2.38.1 - Chapeaux	222	103,71	108,19	108,67	108,68	108,68	108,68	108,68	-	5,7	4,8
2.38.2 - Ceintures	103	86,12	85,81	88,60	88,60	88,60	88,60	88,60	-	1,9	2,9
2.39 - Articles chaussants	5 256	93,70	88,74	85,45	84,77	85,22	85,30	84,92	-0,4	-7,4	-9,4
2.39.1 - Chaussures pour homme	1 734	100,43	96,77	94,23	93,74	93,72	93,72	93,72	-	-5,2	-6,7
2.39.2 - Chaussures pour femme	1 367	98,67	88,56	87,78	85,76	86,06	86,10	86,10	-	-10,4	-12,7
2.39.3 - Chaussures pour enfant	2 155	84,88	82,15	76,66	76,68	77,61	77,77	76,84	-1,2	-7,2	-9,5
2.41 - Tissus, fils et mercerie	1 004	100,51	99,50	99,50	100,82	98,31	98,31	98,31	-	-1,2	-2,2
2.41.1 - Tissus d'habillement	781	100,66	100,66	100,66	101,97	98,94	98,94	98,94	-	-1,7	-1,7
2.41.2 - Produits de mercerie	223	100,00	95,46	95,46	96,82	96,14	96,14	96,14	-	0,7	-3,9
2.42 - Linge de maison, textiles d'ameublement	2 024	100,55	99,04	100,00	96,82	96,55	96,86	99,24	2,5	0,1	-1,3
2.42.1 - Linge de maison	1 817	100,60	100,73	101,80	98,26	97,96	98,31	100,96	2,7	0,1	0,4
2.42.2 - Tissus d'ameublement	207	100,00	84,18	84,18	84,18	84,18	84,18	84,18	-	-	-15,8
2.51 - Mobilier	6 718	94,37	88,13	88,72	88,51	87,15	86,66	84,95	-2,0	-5,7	-10,0
2.51.1 - Articles d'ameublement	4 645	91,64	83,08	84,33	84,12	82,17	81,35	78,91	-3,0	-8,0	-13,9
2.51.2 - Literie	1 155	100,17	99,24	97,11	97,10	96,99	97,10	97,10	-	-2,2	-3,1
2.51.3 - accessoires de mobilier	918	102,16	102,38	102,67	102,27	102,65	103,19	103,45	0,3	1,0	1,3
2.52 - Tapis, revêtements de sol	670	97,41	100,81	95,53	95,45	94,75	94,94	96,10	1,2	-3,5	-1,4
2.52.1 - Tapis, natte ou peue	184	99,17	104,47	84,57	84,30	80,83	80,72	80,72	-	-19,3	-18,6
2.52.2 - Revêtement de sol	486	96,71	99,41	99,41	99,39	99,70	100,00	101,57	1,6	2,2	5,0

RÉSULTATS DÉTAILLÉS EN NOMENCLATURE IPC (SUITE 2)

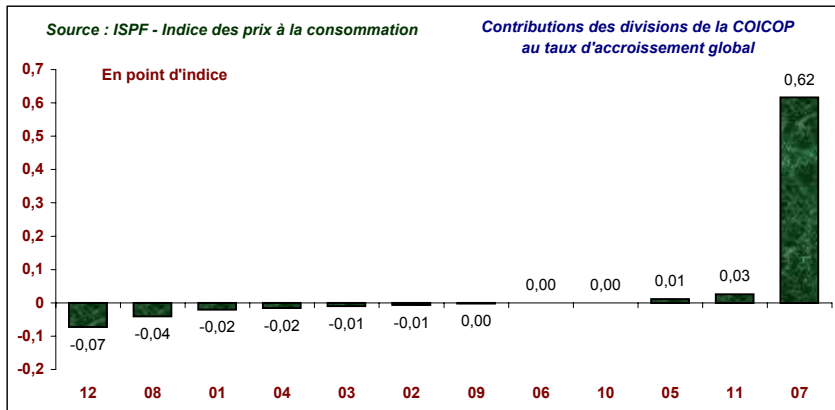
- BASE 100 DÉCEMBRE 2007 -

Grands groupes	Pondération	Indice							Variations en %		
		2008	2009						Sur 1 mois	Depuis le 1er janvier	Gliss. sur 12 mois
		Jun	Jan	Fev	Mar	Avr	Mai	Jun			
0 - Indice général	1 000 000	101,67	102,60	101,79	101,56	101,38	101,46	101,95	0,5	-1,4	0,3
2 - Produits manufacturés	347 543	99,32	100,35	97,86	97,70	97,79	97,77	97,73	-	-3,3	-1,6
2.53 - Gros appareils ménagers	7 616	97,62	95,65	95,23	93,71	93,62	92,92	92,28	-0,7	-4,3	-5,5
2.53.1 - Cuisinières	1 457	108,82	108,70	107,57	106,46	106,46	106,46	105,57	-0,8	-2,9	-3,0
2.53.2 - Réfrigérateurs et congélateurs	3 392	91,27	89,70	89,51	87,36	87,36	85,44	85,44	-	-4,7	-6,4
2.53.3 - Machines à laver	1 745	104,23	97,07	97,07	94,73	94,73	95,70	95,62	-0,1	-4,1	-8,3
2.53.4 - Aspirateur	307	96,81	97,89	97,89	97,89	95,76	95,76	95,76	-	-2,2	-1,1
2.53.5 - Machine à coudre	185	93,58	88,34	82,54	88,35	88,35	88,35	88,35	-	-	-5,6
2.53.6 - Autres gros appareils électro ménagers	530	94,79	100,98	101,15	101,82	101,82	101,82	95,10	-6,6	-8,3	0,3
2.54 - Petits appareils ménagers électriques	1 103	104,54	105,52	105,28	104,26	104,82	106,69	105,21	-1,4	-0,8	0,6
2.54.1 - Fer à repasser	120	95,65	95,65	95,65	95,65	96,71	96,71	96,71	-	1,1	1,1
2.54.2 - Petit électro ménager	745	106,59	107,74	107,39	105,70	106,71	108,28	106,95	-1,2	-1,5	0,3
2.54.3 - Autre appareil électrique à usage domestique	238	103,39	104,35	104,35	104,75	103,75	107,46	104,75	-2,5	0,5	1,3
2.55 - Articles de ménage	7 091	98,45	101,50	101,48	101,49	102,58	101,70	102,69	1,0	1,4	4,3
2.55.1 - Vaisselle	533	101,30	100,28	100,28	99,82	99,80	99,80	99,49	-0,3	-0,5	-1,8
2.55.2 - Verrerie	600	96,92	96,97	96,97	96,97	96,97	96,97	97,18	0,2	0,2	0,3
2.55.3 - Ustensiles de cuisine	316	99,09	100,10	99,11	99,11	99,11	98,43	98,44	-	-1,6	-0,7
2.55.4 - Article métallique d'équipement ménager	605	98,89	99,28	98,44	99,54	99,54	99,67	99,55	-0,1	0,3	0,7
2.55.5 - Autres articles d'équipement ménager	3 219	98,47	102,73	102,93	102,84	105,16	102,98	105,13	2,1	2,8	6,8
2.55.6 - Article plastique d'équipement ménager	1 818	97,69	102,01	102,03	102,03	102,15	102,65	102,76	0,1	0,7	5,2
2.56 - Articles d'électricité, quincaillerie	12 602	102,53	102,88	103,90	104,44	104,28	103,10	102,42	-0,7	0,1	-0,1
2.56.1 - Piles	781	94,93	91,26	91,50	95,76	92,27	92,40	92,63	0,3	-2,0	-2,4
2.56.2 - Ampoules et néons	261	95,19	89,83	87,92	87,20	84,76	84,92	85,67	0,9	-9,5	-10,0
2.56.3 - Autre petit matériel électrique	1 041	98,74	96,42	96,36	95,75	95,75	96,67	97,05	0,4	2,0	-1,7
2.56.4 - Outillage et produits de quincaillerie	10 519	103,73	104,83	106,11	106,51	106,66	105,11	104,22	-0,9	0,3	0,5
2.57 - Savons de ménage, produits d'entretien	22 466	100,69	100,81	101,82	102,67	104,84	106,53	107,09	0,5	6,4	6,4
2.57.1 - Savons ménagers	1 640	107,50	108,42	108,66	108,80	108,80	108,80	108,80	-	2,0	1,2
2.57.2 - Produits de nettoyage et détergents	4 418	100,96	103,81	104,42	104,58	103,00	104,18	103,61	-0,5	0,4	2,6
2.57.3 - Lessives, assouplissants et autres produits d'entretien	13 345	101,20	99,78	101,19	101,85	106,31	108,77	109,97	1,1	9,9	8,7
2.57.4 - Désinfectants, insecticides et pièges à rongeurs	2 448	93,48	95,97	96,38	99,85	98,45	98,52	98,23	-0,3	3,0	5,1
2.57.5 - Allumettes et bougies	615	101,40	103,35	103,35	103,35	103,35	103,35	103,35	-	-	1,9
2.58 - Articles de toilette, de soins	20 283	100,12	100,83	100,49	101,65	101,34	100,99	100,79	-0,2	0,9	0,7
2.58.1 - Appareils électriques de soins individuels	483	98,26	91,77	91,77	91,77	91,38	91,38	91,38	-	-0,4	-0,7
2.58.2 - Articles métalliques de soins individuels	566	94,08	95,20	95,92	95,36	95,22	95,22	96,05	0,9	0,6	2,1
2.58.3 - Autres articles de soins individuels	436	98,39	98,94	100,20	100,45	100,66	100,92	100,92	-	1,7	2,6
2.58.4 - Savons d'hygiène corporelle	1 522	100,55	100,56	101,34	101,34	102,32	102,32	102,32	-	2,0	1,8
2.58.5 - Articles d'hygiène à base de papier, ouate, cellulose	6 615	102,05	104,19	103,72	104,95	105,54	105,24	105,05	-0,2	2,0	2,9
2.58.6 - Autres produits d'hygiène corporelle	6 975	99,42	99,86	99,03	101,12	99,45	98,71	98,26	-0,5	-	-1,2
2.58.7 - Produits pharmaceutiques et articles liés à la santé	2 729	99,49	99,40	99,40	99,50	99,55	99,55	99,53	-	0,2	-
2.58.8 - Homéopathie et pharmacopée chinoise	957	98,91	98,62	98,62	99,43	99,43	99,43	99,43	-	1,6	0,5
2.59 - Véhicules	96 468	98,82	100,67	100,38	99,67	99,73	99,55	99,55	-	0,2	0,7
2.59.1 - Véhicules automobiles	82 864	98,39	100,36	100,37	99,55	99,64	99,53	99,53	-	0,7	1,2
2.59.2 - Véhicules deux roues à moteur	2 778	98,98	100,89	100,89	100,89	100,38	100,38	99,89	-0,5	-0,8	0,9
2.59.3 - Véhicules deux roues sans moteur	1 667	101,45	104,83	97,54	97,51	97,51	98,41	98,41	0,9	-6,1	-3,0
2.59.4 - Pneumatiques	1 554	104,87	104,55	104,81	104,81	104,81	98,35	98,42	0,1	-5,8	-6,1
2.59.5 - Autres accessoires automobiles	6 183	101,52	102,26	99,51	99,52	99,52	99,75	99,78	-	-2,3	-1,7
2.59.6 - Matériel de navigation, accessoires et entretien	1 422	101,61	101,49	101,33	101,33	101,35	101,35	101,35	-	-0,1	-0,3
2.61 - Articles de papeterie	3 260	103,03	101,90	102,26	102,72	102,77	102,93	103,83	0,9	1,8	0,8
2.61.1 - Papiers, cahiers et enveloppes	894	102,73	104,44	104,80	105,40	105,40	105,40	107,52	2,0	2,1	4,7
2.61.2 - Stylos, crayons et recharges	882	97,30	96,45	96,94	98,06	98,06	98,63	99,69	1,1	3,8	2,5
2.61.3 - Autres articles de papeterie	1 484	105,76	102,72	102,97	102,94	103,05	103,05	103,09	-	0,4	-2,5
2.62 - Livres, journaux	7 323	101,40	104,56	104,64	104,87	104,78	104,78	104,81	-	0,3	3,4
2.62.1 - Livres non scolaires	2 291	101,39	101,17	101,14	101,21	101,21	101,21	101,14	-0,1	-	-0,2
2.62.2 - Journaux, revues, périodiques	4 529	101,23	106,32	106,44	106,44	106,49	106,49	106,57	0,1	0,4	5,3
2.62.3 - Autres articles d'imprimerie	503	103,02	104,07	104,31	107,39	105,58	105,58	105,58	-	1,4	2,5
2.63 - Photo optique non médicale	1 233	115,19	110,31	108,80	108,78	108,21	107,98	107,79	-0,2	-2,1	-6,4
2.63.1 - Matériel de prise de vue	561	128,88	121,85	118,04	117,95	116,49	115,91	115,43	-0,4	-5,6	-10,4
2.63.4 - Support vidéo enregistré ou non	672	101,51	98,18	98,18	98,21	98,21	98,21	98,21	-	0,6	-3,3
2.64 - Articles électro acoustiques	5 899	96,72	91,71	90,35	89,40	89,07	88,75	87,41	-1,5	-6,1	-9,6
2.64.2 - Matériel audio visuel	1 632	89,59	87,29	83,21	82,98	82,98	82,98	80,61	-2,9	-8,1	-10,0
2.64.3 - Autre appareil électro acoustique	1 142	104,78	97,26	95,34	94,67	94,67	95,16	95,16	-	-5,9	-9,2
2.64.4 - Support musical enregistré ou non	1 872	99,68	99,63	99,63	99,16	99,16	99,16	99,16	-	-0,5	-0,5
2.64.5 - Téléphones et téléphones cellulaires	1 253	95,95	81,76	82,85	79,85	78,29	76,37	73,39	-3,9	-13,1	-23,5
2.65 - Autres articles de loisir	21 277	98,65	97,17	96,98	96,84	97,28	96,65	97,00	0,4	-3,6	-1,7
2.65.1 - Articles de jardin et de jardinage	8 303	102,15	101,75	104,76	104,85	105,69	103,34	103,24	-0,1	-5,1	1,1
2.65.2 - Articles de sport et de pêche	2 150	94,36	90,27	88,66	88,54	92,55	94,30	94,30	-	1,8	-0,1
2.65.3 - Articles de camping	316	102,72	97,73	97,73	97,75	97,75	97,75	97,34	-0,4	-0,4	-5,2
2.65.4 - Jeux et jouets	2 452	111,32	103,12	95,01	94,72	94,55	94,55	96,53	2,1	-10,7	-13,3
2.65.5 - Matériel informatique	2 802	83,70	77,55	76,62	76,54	76,48	74,28	73,97	-0,4	-6,6	-11,6
2.65.6 - Instruments de musique	574	64,21	64,31	64,19	64,19	64,19	63,92	64,19	0,4	-0,2	-
2.65.7 - Articles destinés à l'entretien des animaux domestiques	4 680	99,49	103,58	102,53	101,96	100,84	102,87	103,93	1,0	1,4	4,5

RÉSULTATS DÉTAILLÉS EN NOMENCLATURE IPC (SUITE 3)

- BASE 100 DÉCEMBRE 2007 -

Grands groupes Groupes Postes	Pondération	Indice							Variations en %		
		2008	2009						Sur 1 mois	Depuis le 1er janvier	Gliss. sur 12 mois
		Jun	Jan	Feb	Mar	Avr	Mai	Jun			
0 - Indice général	1 000 000	101,67	102,60	101,79	101,56	101,38	101,46	101,95	0,5	-1,4	0,3
2 - Produits manufacturés	347 543	99,32	100,35	97,86	97,70	97,79	97,77	97,73	-	-3,3	-1,6
2.66 - Combustibles, énergie	86 534	99,99	104,88	95,88	95,88	95,88	95,88	95,89	-	-10,6	-4,1
2.66.1 - Combustibles solides	224	103,73	101,36	101,36	101,36	101,36	102,06	102,06	-	0,7	-1,6
2.66.2 - Pétrole et fuels	5 253	100,00	100,00	88,00	88,00	88,00	88,00	88,00	-	-16,7	-12,0
2.66.3 - Carburant	28 308	99,93	99,93	84,40	84,40	84,40	84,40	84,40	-	-17,8	-15,5
2.66.4 - Gaz	8 889	100,00	100,00	100,00	100,00	100,00	100,00	100,00	-	-10,2	-
2.66.5 - Electricité	43 860	100,00	109,67	103,37	103,39	103,39	103,39	103,39	-	-5,7	3,4
2.67 - Tabacs	9 961	99,82	99,60	99,60	99,60	99,60	99,60	99,60	-	-	-0,2
2.67.1 - Cigares et cigarettes	7 725	99,87	99,58	99,58	99,58	99,58	99,58	99,58	-	-	-0,3
2.67.2 - Tabacs et papier à cigarettes	2 236	99,65	99,64	99,64	99,64	99,64	99,64	99,64	-	-0,1	-
2.68 - Produits manufacturés divers	5 809	99,36	89,01	93,06	93,04	93,04	93,05	93,12	0,1	-1,5	-6,3
2.68.1 - Produits et services d'horlogerie et de bijouterie	2 954	101,24	82,46	91,67	91,70	91,70	91,70	91,84	0,2	-1,5	-9,3
2.68.2 - Effets personnels	1 476	95,25	94,02	94,02	93,88	93,88	93,88	93,88	-	-0,8	-1,4
2.68.3 - Articles pour bébé	282	102,68	88,01	76,50	76,49	76,49	76,57	76,57	-	-13,0	-25,4
2.68.4 - Articles funéraires	1 097	99,26	99,26	99,26	99,26	99,26	99,26	99,26	-	-	-
3 - Services	397 458	102,37	102,95	102,81	102,62	102,36	102,31	103,63	1,3	-1,3	1,2
3.71 - Loyer, eau	109 993	100,34	101,47	101,53	101,92	101,92	102,09	102,03	-0,1	1,3	1,7
3.71.1 - loyers d'habitation	101 327	100,27	100,93	101,00	101,08	101,08	101,27	101,20	-0,1	0,5	0,9
3.71.2 - Dépenses connexes à l'habitation	8 666	101,14	107,83	107,83	111,83	111,83	111,83	111,83	-	10,6	10,6
3.72 - Réparation et entretien de logements et d'appareils ménagers	7 044	99,91	100,08	100,08	97,01	97,01	97,01	97,01	-	-3,1	-2,9
3.72.1 - Réparations et entretien du logement	6 899	99,91	100,09	100,09	96,95	96,95	96,95	96,95	-	-3,1	-2,0
3.72.2 - Réparation d'appareils électroménagers	145	100,00	100,00	100,00	100,00	100,00	100,00	100,00	-	-	-
3.73 - Ressemelage, nettoyage, teinturerie	1 405	100,36	118,80	118,80	118,78	118,78	118,78	118,78	-	0,1	18,4
3.73.2 - Nettoyage, repassage, retouche	1 405	100,36	118,80	118,80	118,78	118,78	118,78	118,78	-	0,1	18,4
3.74 - Soins personnels	5 094	100,10	101,28	100,87	100,49	100,31	100,31	100,31	-	-0,5	0,2
3.74.1 - Soins capillaires pour homme	1 265	98,72	99,43	99,43	99,36	99,36	99,36	99,36	-	0,1	0,6
3.74.2 - Soins capillaires et esthétiques pour femme	3 829	100,57	101,90	101,35	100,87	100,63	100,63	100,63	-	-0,7	0,1
3.75 - Services de santé	4 971	100,75	101,00	101,90	102,56	102,76	102,58	102,58	-	1,6	1,8
3.75.1 - Consultation médicale	3 517	101,05	101,40	102,68	103,18	103,46	103,18	103,18	-	1,8	2,1
3.75.2 - Frais d'hospitalisation	320	100,10	100,10	100,10	101,47	101,47	101,78	101,78	-	1,7	1,7
3.75.3 - Soins dentaire	1 134	100,00	100,00	100,00	100,98	100,98	100,98	100,98	-	1,0	1,0
3.76 - Transports publics	44 727	102,86	93,85	92,48	94,88	93,24	92,50	104,06	12,5	-7,4	1,2
3.76.1 - Transports en commun zone urbaine	870	100,00	100,00	100,00	100,00	100,00	100,00	100,00	-	-	-
3.76.2 - Transports en commun hors zone urbaine	848	100,00	100,00	100,00	100,00	100,00	100,00	100,00	-	-	-
3.76.3 - Transport par taxi	155	100,00	103,24	103,24	103,24	103,24	103,24	103,24	-	-	3,2
3.76.4 - Location de véhicules	1 978	102,17	102,17	102,17	102,17	101,53	101,53	101,53	-	-0,6	-0,6
3.76.5 - Transport international	31 241	102,71	88,28	86,63	89,84	87,68	86,70	102,11	17,8	-9,9	-0,6
3.76.6 - Transport inter insulaire	9 635	101,61	111,55	110,79	110,79	110,79	110,79	110,79	-	0,3	9,0
3.77 - Services d'utilisation de véhicules privés	5 140	100,37	102,07	103,37	103,92	104,03	104,03	104,55	0,5	3,2	4,2
3.77.2 - Entretien et frais connexes au véhicule	5 140	100,37	102,07	103,37	103,92	104,03	104,03	104,55	0,5	3,2	4,2
3.78 - Postes et télécommunications	47 376	110,92	111,03	111,03	111,02	111,02	111,02	110,16	-0,8	-0,8	-0,7
3.78.1 - Services postaux	1 417	104,17	104,91	104,91	104,66	104,66	104,66	104,72	0,1	0,4	0,5
3.78.2 - Frais d'installation et de communication téléphonique	45 959	111,11	111,20	111,20	111,20	111,20	111,20	110,30	-0,8	-0,8	-0,7
3.79 - Frais d'enseignement	6 344	100,04	108,96	108,96	108,96	108,96	108,96	109,04	0,1	0,1	9,0
3.79.1 - Frais de scolarité	5 870	100,00	109,50	109,50	109,50	109,50	109,50	109,50	-	-	9,5
3.79.2 - Frais d'auto école	474	100,59	102,18	102,18	102,18	102,18	102,18	103,33	1,1	1,1	2,7
3.81 - Spectacles	12 839	99,90	99,86	99,86	99,53	99,53	99,53	99,05	-0,5	-0,8	-0,8
3.81.1 - Cinéma et location de supports filmographiques	9 777	99,80	99,66	99,66	99,66	99,66	99,66	99,03	-0,6	-0,6	-0,8
3.81.2 - Autres spectacles	3 062	100,24	100,51	100,51	99,12	99,12	99,12	99,12	-	-1,4	-1,1
3.82 - Hôtels, restaurants, cantines	86 252	101,54	104,91	104,93	105,11	105,07	105,07	105,38	0,3	1,2	3,8
3.82.1 - Hôtellerie	5 563	100,92	101,93	101,93	99,67	100,38	100,38	102,65	2,3	0,7	1,7
3.82.2 - Restauration	71 971	101,76	104,57	104,59	104,97	104,88	104,88	105,06	0,2	1,4	3,2
3.82.3 - Service de cantine	8 718	100,19	109,54	109,54	109,62	109,62	109,62	109,71	0,1	0,2	9,5
3.83 - Consommation dans les bars	1 541	100,54	102,49	102,49	103,44	103,46	103,12	103,21	0,1	1,7	2,7
3.83.1 - Consommation de boissons non alcoolisées	514	101,10	102,20	102,27	102,46	102,51	102,58	102,87	0,3	0,9	1,7
3.83.2 - Consommation de boissons alcoolisées	494	98,23	99,76	99,48	101,46	101,46	100,35	100,35	-	2,1	2,2
3.83.3 - Consommation de crèmes glacées	533	102,15	105,32	105,52	106,22	106,22	106,22	106,22	-	2,0	4,0
3.84 - Services de vacances, de sport	9 036	105,79	107,30	107,30	107,49	106,24	106,24	106,24	-	0,5	0,4
3.84.1 - Voyages et vacances	5 251	106,95	110,87	110,87	110,87	108,72	108,72	108,72	-	0,6	1,7
3.84.2 - Services liés aux loisirs	3 785	104,10	102,24	102,24	102,71	102,71	102,71	102,71	-	0,5	-1,3
3.85 - Services divers	55 696	100,25	103,37	103,37	98,97	98,97	98,97	97,77	-1,2	-5,4	-2,5
3.85.1 - Réparation de matériel audio visuel	538	100,00	101,53	101,53	101,53	101,53	101,53	101,53	-	-	1,5
3.85.2 - Travaux de photographie	975	82,81	90,19	90,19	90,19	90,19	90,19	90,19	-	-	8,9
3.85.3 - Assurances	46 357	100,61	102,49	102,49	97,07	97,07	97,07	95,62	-1,5	-6,7	-5,0
3.85.4 - Autres services individuels	7 826	100,37	110,23	110,23	110,82	110,82	110,82	110,82	-	0,5	10,4

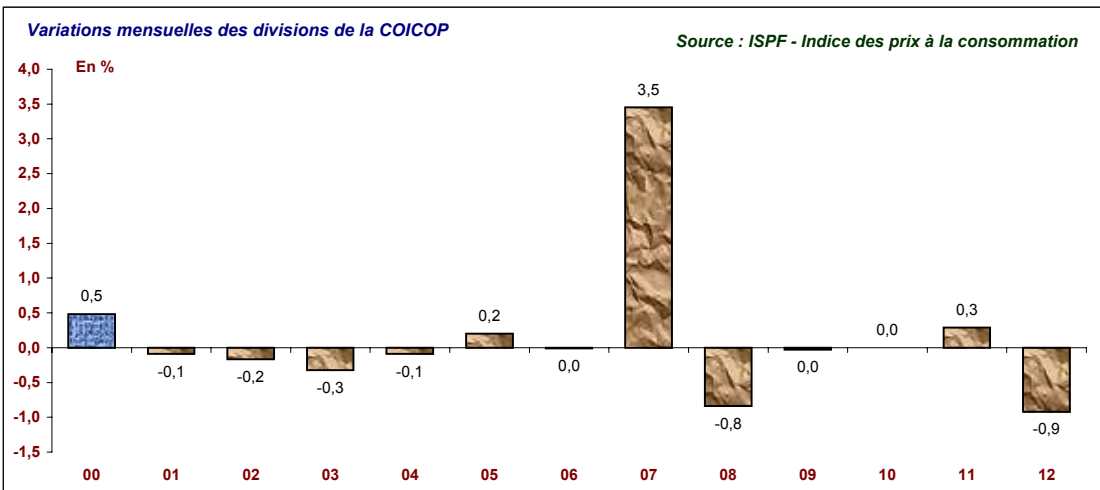


00 - Indice général

- 01 - Produits alimentaires et boissons non alcoolisées
- 02 - Boissons alcoolisées, tabac
- 03 - Articles d'habillement et articles chaussants
- 04 - Logement, eau, électricité, gaz et autres combustibles
- 05 - Ameublement, équipement ménager et entretien courant de la maison
- 06 - Santé
- 07 - Transports
- 08 - Communications
- 09 - Loisirs et culture
- 10 - Enseignement, Education
- 11 - Hôtellerie, cafés, restauration
- 12 - Autres biens et services

Information méthodologique

La contribution au taux de croissance se définit comme le rapport entre le taux de croissance pondéré de la division et le taux de croissance pondéré de l'indice général. Ce poids est alors ramené en point d'indice. Le taux de croissance des divisions n'est qu'une composante de l'évolution de l'indice général, sa pondération permet d'en spécifier l'importance. Les contributions peuvent être en valeur absolue supérieures à la variation de l'indice général car un taux de croissance peut être positif ou négatif. Des compensations s'effectuent alors entre variations positives et négatives. La somme des contributions en points donne la variation de l'indice général.



Plus fortes contributions à la hausse et à la baisse au niveau groupe

Contributions en point d'indice et variations en %		Contrib.	Var. Mens	Var. / Jan	Var / 12 mois
A la hausse					
07.3 - Services de transport		0,56	13,0	-7,7	1,2
05.6 - Biens et services pour l'entretien courant de l'habitation		0,02	0,7	4,8	5,5
11.1 - Services de restauration		0,01	0,2	1,3	3,9
11.2 - Services d'hébergement		0,01	2,1	0,7	1,6
09.3 - Autres articles et équipement de loisirs, jardins et animaux d'agrément		0,01	0,4	-4,2	-0,9
05.2 - Articles de ménage en textiles		0,00	1,6	-0,7	-1,9
07.2 - Utilisation des véhicules personnels		0,00	0,1	-12,3	-10,2
05.5 - Outillage pour la maison et le jardin		0,00	0,7	-	-0,6
A la baisse					
12.5 - Assurances		-0,07	-1,5	-6,7	-5,0
08.3 - Équipement et service de téléphone et de télécopie		-0,04	-0,9	-1,1	-1,3
05.1 - Meubles, articles d'ameublement, tapis et autres revêtements de sol		-0,01	-2,2	-6,8	-11,5
01.2 - Boissons non alcoolisées		-0,01	-0,4	-0,5	1,6
01.1 - Produits alimentaires		-0,01	-	1,0	1,1
04.3 - Entretien et réparation du logement		-0,01	-0,7	-0,3	-0,1
03.1 - Articles d'habillement		-0,01	-0,3	-5,2	-6,3
05.3 - Appareils ménagers		-0,01	-0,8	-3,8	-4,7

Plus fortes contributions à la hausse et à la baisse au niveau classe

Contributions en point d'indice et variations en %		Contrib.	Variation mensuelle	Var. / Jan	Var / 12 mois
A la hausse					
07.3.3 - Transport de voyageurs par air		0,56	15,9	-8,9	-0,3
01.1.6 - Fruits		0,02	2,2	-5,9	2,6
05.6.1 - Articles de ménage non durables		0,02	0,7	4,8	5,5
11.2.0 - Services d'hébergement		0,01	2,1	0,7	1,6
11.1.1 - Restaurants, cafés et similaires		0,01	0,2	1,4	3,2
01.1.8 - Sucre, confitures, miel, chocolat et confiserie		0,01	0,9	3,6	3,3
01.1.9 - Produits alimentaires non définis ailleurs		0,01	0,6	1,4	1,9
09.3.1 - Jeux, jouets et passe-temps		0,01	2,4	-12,5	-14,3
A la baisse					
12.5.4 - Assurances liées aux transports		-0,07	-2,0	-7,2	-4,9
08.3.2 - Services de téléphone et de télécopie		-0,04	-0,8	-0,8	-0,7
01.1.7 - Légumes		-0,03	-1,2	1,6	-3,8
01.1.2 - Viande		-0,02	-0,5	1,7	3,0
05.1.1 - Meubles et articles d'ameublement		-0,01	-2,7	-7,3	-12,8
01.2.2 - Eaux minérales, boissons gazeuses et jus de fruits et de légumes		-0,01	-0,5	-0,5	1,7
04.3.1 - Produits pour l'entretien et la réparation du logement		-0,01	-1,3	2,5	2,7
03.1.2 - Vêtements		-0,01	-0,3	-5,9	-8,2

Série de l'indice général : base 100 décembre 2007

Année	En indices												En %		
	Jan	Fev	Mar	Avr	Mai	Jun	Jul	Aou	Sep	Oct	Nov	Dec	Var. Jun / Mai	Var sur Jan	Var / 12 mois
2009	102,60	101,79	101,56	101,38	101,46	101,95							0,5	-1,4	0,3
2008	99,51	99,60	100,44	100,59	100,69	101,67	103,79	103,07	103,14	103,24	102,94	103,43	1,0	1,7	2,6
2007	97,61	97,67	98,28	98,02	98,18	99,06	99,40	98,79	98,71	98,96	99,30	100,00	0,9	1,0	2,1
2006	95,45	95,67	95,77	95,64	96,05	97,06	97,84	97,38	97,31	97,30	97,33	98,12	1,1	1,3	3,4

Indice général

Année	En indices												En %		
	Jan	Fev	Mar	Avr	Mai	Jun	Jul	Aou	Sep	Oct	Nov	Dec	Var. Jun / Mai	Var sur Jan	Var / 12 mois
2009	103,72	102,74	102,47	102,18	102,35	102,40							-	-1,4	0,1
2008	99,96	100,29	100,90	101,81	101,67	102,35	103,99	104,17	104,30	104,25	103,95	103,83	0,7	2,3	3,1
2007	98,62	98,60	98,90	98,89	98,96	99,23	99,48	99,30	99,35	99,35	99,70	100,00	0,3	0,5	1,4
2006	96,65	96,81	97,20	97,08	97,49	97,83	98,72	98,58	98,61	98,61	98,55	98,77	0,4	0,6	2,6

Indice Ouvrier
Séries d'indices agrégés : base 100 décembre 2007

Année	En indices												En %		
	Jan	Fev	Mar	Avr	Mai	Jun	Jul	Aou	Sep	Oct	Nov	Dec	Var. Jun / Mai	Var sur Jan	Var / 12 mois
2009	102,63	101,82	101,59	101,40	101,48	101,98							0,5	-1,4	0,3
2008	99,50	99,59	100,45	100,60	100,70	101,68	103,83	103,10	103,17	103,28	102,97	103,47	1,0	1,7	2,6
2007	98,99	98,54	98,61	99,14	98,94	99,06	99,78	100,06	99,55	99,47	99,70	100,00	0,1	0,8	1,9
2006	97,10	96,69	96,90	97,02	96,87	97,19	98,01	98,73	98,35	98,27	98,27	98,27	0,3	0,8	2,7

Indice hors tabac

Année	En indices												En %		
	Jan	Fev	Mar	Avr	Mai	Jun	Jul	Aou	Sep	Oct	Nov	Dec	Var. Jun / Mai	Var sur Jan	Var / 12 mois
2009	102,63	101,78	101,54	101,34	101,42	101,93							0,5	-1,5	0,2
2008	99,47	99,56	100,44	100,59	100,69	101,69	103,89	103,15	103,20	103,30	102,98	103,49	1,0	1,7	2,2
2007	99,09	99,11	99,20	99,32	99,49	99,51	99,49	99,51	99,55	99,58	99,72	100,00	-	0,7	1,6
2006	97,51	97,61	97,61	97,68	97,64	97,98	98,13	98,72	98,73	98,83	98,76	98,83	0,4	0,8	2,1

Indice hors tabac et alcools

Année	En indices												En %		
	Jan	Fev	Mar	Avr	Mai	Jun	Jul	Aou	Sep	Oct	Nov	Dec	Var. Jun / Mai	Var sur Jan	Var / 12 mois
2009	103,17	102,36	101,97	101,85	101,98	101,85							-0,1	-1,1	0,3
2008	100,27	100,42	100,89	101,45	101,28	101,54	102,92	103,30	103,49	103,39	103,35	102,99	0,3	1,5	2,5
2007	98,99	98,53	98,60	99,12	98,93	99,06	99,78	100,07	99,55	99,47	99,70	100,00	0,1	0,8	1,8
2006	97,46	97,03	97,23	97,30	97,16	97,31	98,04	98,74	98,34	98,27	98,26	98,26	0,2	0,6	2,5

Indice hors transport aérien international
Plus fortes variations mensuelles dans l'indice au niveau classe de la COICOP : base 100 décembre 2007

	2008	2009						En %								
		Jun	Jan	Fev	Mar	Avr	Mai	Jun	Var. Mens	Var sur Jan	Var / 12 mois					
A la hausse																
1	Transport de voyageurs par air	103,01	90,06	88,55	91,48	89,51	88,61	102,70					15,9	-8,9	-0,3	
2	Jeux, jouets et passe-temps	109,74	103,40	92,22	91,98	91,85	91,85	94,02					2,4	-12,5	-14,3	
3	Fruits	97,48	104,64	105,67	98,18	101,62	97,81	99,97					2,2	-5,9	2,6	
4	Services d'hébergement	100,87	101,83	101,83	99,69	100,36	100,36	102,50					2,1	0,7	1,6	
5	Articles de ménage en textiles	100,48	99,19	99,01	96,99	96,78	97,02	98,53					1,6	-0,7	-1,9	
6	Tapis et autres revêtements de sol	97,41	100,81	95,53	95,45	94,75	94,94	96,10					1,2	-3,5	-1,4	
7	Huiles et graisses	116,68	118,73	117,11	114,11	115,07	114,11	115,39					1,1	-2,9	-1,1	
8	Animaux d'agrément et produits liés	99,49	103,58	102,53	101,96	100,84	102,87	103,93					1,0	1,4	4,5	
9	Articles de papeterie et de dessin	103,57	102,24	102,83	103,33	103,39	103,58	104,61					1,0	2,2	1,0	
10	Sucre, confitures, miel, chocolat et confiserie	105,96	108,21	107,23	107,85	107,21	108,47	109,44					0,9	3,6	3,3	
11	Gros outillage et petit outillage	100,72	100,10	100,63	100,08	99,99	100,12	101,00					0,9	0,6	0,3	
12	Articles de ménage non durables	100,33	101,19	101,97	102,62	104,52	105,11	105,88					0,7	4,8	5,5	
13	Produits alimentaires non définis ailleurs	102,71	103,32	103,83	103,63	103,98	104,12	104,69					0,6	1,4	1,9	
14	Entretien et réparation des véhicules personnels	100,39	102,17	103,54	104,12	104,24	104,24	104,78					0,5	3,3	4,4	
15	Biens durables pour les loisirs d'intérieur, y compris les instruments de musique	64,21	64,31	64,19	64,19	64,19	63,92	64,19					0,4	-0,2	-	

A la baisse

1	Équipement de téléphone et de télécopie	95,95	81,76	82,85	79,85	78,29	76,37	73,39					-3,9	-13,1	-23,5
2	Meubles et articles d'ameublement	92,17	84,27	85,41	85,06	83,35	82,60	80,38					-2,7	-7,3	-12,8
3	Assurances liées aux transports	99,77	102,18	102,18	96,77	96,77	96,77	94,84					-2,0	-7,2	-4,9
4	Appareils de réception, d'enregistrement et de reproduction du son et de l'image	95,08	90,87	87,58	87,19	87,19	87,37	85,87					-1,7	-7,3	-9,7
5	Produits pour l'entretien et la réparation du logement	105,81	107,44	109,30	109,99	110,23	110,06	108,62					-1,3	2,5	2,7
6	Légumes	101,33	97,28	98,48	100,01	97,31	98,73	97,52					-1,2	1,6	-3,8
7	Petits appareils électroménagers	104,88	105,85	105,55	104,12	105,14	106,47	105,34					-1,1	-1,2	0,4
8	Services de téléphone et de télécopie	111,11	111,20	111,20	111,20	111,20	111,20	110,30					-0,8	-0,8	-0,7
9	Gros appareils ménagers électriques ou non	97,77	95,84	95,43	93,96	93,87	93,26	92,55					-0,8	-4,2	-5,3
10	Jardins, plantes et fleurs	103,01	102,69	106,48	106,67	107,82	104,71	104,04					-0,6	-7,0	1,0
11	Verrerie, vaisselle et ustensiles de ménage	97,10	97,30	97,06	97,20	97,09	97,12	96,50					-0,6	-0,8	-0,6
12	Eaux minérales, boissons gazeuses et jus de fruits et de légumes	101,59	103,67	103,37	103,46	103,73	103,85	103,32					-0,5	-0,5	1,7
13	Viande	100,49	101,37	102,31	102,36	103,10	103,98	103,47					-0,5	1,7	3,0
14	Motocycles	98,98	100,89	100,89	100,89	100,38	100,38	99,89					-0,5	-0,8	0,9
15	Services culturels	98,58	99,21	99,21	99,48	99,48	99,48	99,01					-0,5	-0,2	0,4

EVOLUTION DES DIVISIONS DE LA COICOP SUR LES 24 DERNIERS MOIS : BASE 100 DÉCEMBRE 2007

