



N° 405

Juillet 2009

Dépôt légal : Août 2009

Directeur de la publication :
Hervé BACHERÉ

Auteur de la publication
Olivier CHAMPION

Vente et abonnement : 47 34 42

Prix au numéro :

En Polynésie française : 600 F.CFP

Hors Polynésie française : 750 F.CFP

Abonnement : 12 numéros

En Polynésie française : 6 000 F.CFP

Hors Polynésie française : 7 500 F.CFP

ISSN 1247 - 7370

© ISPF 2009

B.P. 395 - 98 713 Papeete

Tél : (689) 47 34 34 - Fax : (689) 42 72 52

Courriel : ispf@ispf.pf

SPÉCIAL

INDICE DES PRIX À LA CONSOMMATION

Juillet 2009

UN INDICE GÉNÉRAL DE 102,26

+ 0,3 % pour le mois de juillet 2009

- 1,1 % depuis le 1er janvier

- 1,5 % sur les 12 derniers mois

UN INDICE OUVRIER DE 102,57

Analyse

L'indice des prix à la consommation s'établit à 102,26 en juillet 2009, soit une hausse mensuelle de 0,3 %. Cette augmentation est essentiellement liée à celle des prix de la division "transports" (+3,1 %). Hors transport aérien international, l'indice reste stable. Les prix de la division "communications" sont en baisse de 6,8 % et ceux des "produits alimentaires et boissons non alcoolisées" restent stables. Plus sensible aux variations des tarifs de télécommunication, l'indice ouvrier progresse moins vite que l'indice général (+0,2 %). La baisse de l'indice général en glissement annuel (-1,5 %) s'explique par l'épiphénomène de juillet 2008 (+2,1 %) lié aux fortes augmentations conjuguées des prix des matières énergétiques et du transport aérien international.

Ce mois de juillet est marqué par la modification de différents tarifs administrés : augmentation des prix des carburants (+8,0 %), du gaz (+5,7 %) et baisse des "services de téléphone et de télécopie" (-7,1 %).

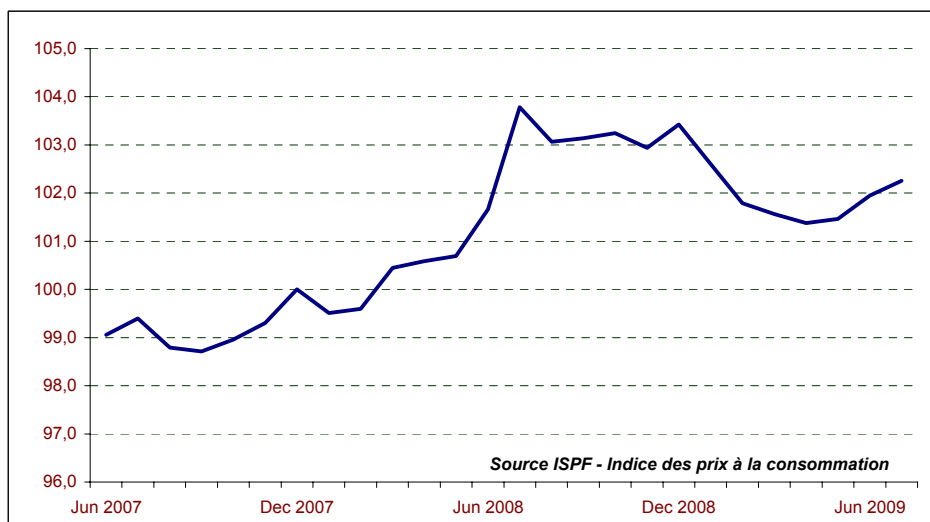
Les prix de la division transports augmentent également sous l'influence saisonnière des tarifs des transports aériens (+7,9 %). En glissement annuel, ces derniers sont en diminution de 9,5 %, une évolution contrastée avec celle de 2008 sur la même période (+15,5 %). Toujours dans la division transport, la revalorisation des prix de la main d'œuvre se traduit par une hausse de 1,1 % des tarifs "d'entretien et réparation des véhicules personnels".

La stabilité des prix de la division "produits alimentaires et boissons non alcoolisées" résulte de la compensation de la hausse des prix des "produits alimentaires" (+0,2 %) par la baisse des prix des "boissons non alcoolisées" (-0,9 %). L'évolution des prix des produits alimentaires est plus spécifiquement liée à celles des "légumes" (+1,4 %), des "lait fromages et œufs" (+1,5 %) ainsi que de la "viande" et du "poisson" (+0,1 %). La baisse des prix des boissons alcoolisées (-0,2 %) est exclusivement le fait des "spiritueux" (-2,3 %), les prix du "vin" et de la "bière" augmentant respectivement de 0,1 % et 0,2 %.

Avec les débuts de la braderie, les prix des articles d'habillement et articles chaussants sont en recul de 0,9 % sous l'impulsion des vêtements (-1,0 %). En ce mois de juillet, haute saison touristique, les tarifs des "services d'hébergement" sont en hausse de 0,3 %.

Evolution de l'indice des prix à la consommation au cours de 24 derniers mois

- Base 100 Décembre 2007 -



Source ISPF - Indice des prix à la consommation

RÉSULTATS EN NOMENCLATURE COICOP

- BASE 100 DÉCEMBRE 2007 -

Division Groupe	Pondération	Indice							Variations en %		
		2008	2009						Sur 1 mois	Depuis le 1er janvier	Gliss. sur 12 mois
		Jul	Fev	Mar	Avr	Mai	Jun	Jul			
0 - Indice général	1 000 000	103,79	101,79	101,56	101,38	101,46	101,95	102,26	0,3	-1,1	-1,5
01 - Produits alimentaires et boissons non alcoolisées	227 625	104,39	105,98	105,53	104,96	105,45	105,35	105,39	-	0,8	1,0
01.1 - Produits alimentaires	201 913	104,72	106,27	105,77	105,11	105,65	105,60	105,76	0,2	1,1	1,0
01.2 - Boissons non alcoolisées	25 712	101,83	103,71	103,64	103,77	103,83	103,40	102,46	-0,9	-1,4	0,6
02 - Boissons alcoolisées, tabac	34 615	100,84	102,12	102,40	102,69	102,75	102,58	102,47	-0,1	0,7	1,6
02.1 - Boissons alcoolisées	24 654	101,26	103,15	103,55	103,95	104,04	103,81	103,64	-0,2	1,0	2,4
02.2 - Tabac	9 961	99,82	99,60	99,60	99,60	99,60	99,60	99,60	-	-	-0,2
03 - Articles d'habillement et articles chaussants	30 611	96,84	90,85	90,48	89,92	90,62	90,32	89,47	-0,9	-6,4	-7,6
03.1 - Articles d'habillement	25 355	97,57	91,92	91,61	90,86	91,68	91,40	90,60	-0,9	-6,0	-7,1
03.2 - Articles chaussants	5 256	93,14	85,45	84,77	85,22	85,30	84,92	83,82	-1,3	-8,6	-10,0
04 - Logement, eau, électricité, gaz et autres combustibles	179 620	103,80	102,11	102,26	102,27	102,37	102,28	102,56	0,3	-1,0	-1,2
04.1 - Loyers d'habitation réels	101 327	100,59	101,00	101,08	101,08	101,27	101,20	101,21	-	0,5	0,6
04.3 - Entretien et réparation du logement	13 934	102,84	104,60	103,33	103,45	103,37	102,66	102,56	-0,1	-0,4	-0,3
04.4 - Adduction d'eau et autres services relatifs au logement	11 386	100,87	105,94	108,98	108,98	108,98	108,98	108,98	-	8,0	8,0
04.5 - Électricité, gaz et autres combustibles	52 973	110,79	102,80	102,81	102,81	102,81	102,81	103,77	0,9	-5,6	-6,3
05 - Ameublement, équipement ménager et entretien courant de la maison	56 428	99,03	98,62	98,63	99,36	99,57	99,77	100,05	0,3	1,5	1,0
05.1 - Meubles, articles d'ameublement, tapis et autres revêtements de sol	5 818	92,63	86,58	86,25	84,65	84,00	82,16	82,18	-	-6,8	-11,3
05.2 - Articles de ménage en textiles	3 179	100,75	99,01	96,99	96,78	97,02	98,53	99,34	0,8	0,1	-1,4
05.3 - Appareils ménagers	8 770	98,57	96,45	95,00	95,02	94,60	93,87	93,05	-0,9	-4,6	-5,6
05.4 - Verrerie, vaisselle et ustensiles de ménage	3 203	97,23	97,06	97,20	97,09	97,12	96,50	97,01	0,5	-0,2	-0,2
05.5 - Outillage pour la maison et le jardin	5 819	99,61	98,43	98,73	98,10	98,37	99,02	98,92	-0,1	-0,1	-0,7
05.6 - Biens et services pour l'entretien courant de l'habitation	29 639	100,41	101,97	102,62	104,52	105,11	105,88	106,53	0,6	5,5	6,1
06 - Santé	7 394	99,72	100,27	100,86	100,88	100,89	100,88	100,81	-0,1	1,3	1,1
06.1 - Produits et appareils thérapeutiques; matériel médical	3 536	99,20	99,11	99,40	99,44	99,44	99,42	99,27	-0,2	0,4	0,1
06.2 - Services de consultation externe	3 538	100,20	101,46	102,27	102,27	102,27	102,27	102,27	-	2,1	2,1
06.3 - Services hospitaliers	320	100,10	100,10	101,47	101,47	101,78	101,78	101,78	-	1,7	1,7
07 - Transports	178 456	108,38	95,70	96,04	95,60	95,30	98,59	101,66	3,1	-2,2	-6,2
07.1 - Véhicules	86 817	98,34	100,44	99,66	99,73	99,62	99,60	99,57	-	0,6	1,2
07.2 - Utilisation des véhicules personnels	48 890	113,78	90,21	90,28	90,26	90,09	90,16	94,72	5,1	-7,8	-16,7
07.3 - Services de transport	42 749	119,39	92,06	94,56	92,88	92,12	104,11	111,02	6,6	-1,6	-7,0
08 - Communications	48 629	110,52	110,25	110,15	110,11	110,05	109,13	101,74	-6,8	-7,7	-7,9
08.1 - Services postaux	1 417	104,17	104,91	104,66	104,66	104,66	104,72	104,72	-	0,4	0,5
08.3 - Équipement et service de téléphone et de télécopie	47 212	110,69	110,39	110,30	110,25	110,19	109,24	101,62	-7,0	-8,0	-8,2
09 - Loisirs et culture	64 701	100,00	101,31	101,26	101,24	101,03	100,99	101,02	-	-1,7	1,0
09.1 - Équipements audiovisuels, photographiques et informatiques	9 219	93,71	89,60	89,37	89,28	88,58	88,00	88,00	-	-4,5	-6,1
09.2 - Autres biens durables importants pour les loisirs et la culture	1 996	89,90	89,79	89,79	89,80	89,69	89,80	89,80	-	-0,2	-0,1
09.3 - Autres articles et équipement de loisirs, jardins et animaux d'agrément	17 375	101,23	101,41	101,26	101,91	101,48	101,86	102,10	0,2	-4,0	0,9
09.4 - Services récréatifs et culturels	20 749	99,83	103,58	103,50	103,50	103,50	103,20	103,20	-	-0,4	3,4
09.5 - Édition, presse et papeterie	10 111	102,01	104,32	104,62	104,57	104,62	104,92	104,69	-0,2	0,6	2,6
09.6 - Voyages à forfait	5 251	106,95	110,87	110,87	108,72	108,72	108,72	108,72	-	0,6	1,7
10 - Enseignement, Education	5 546	100,00	110,06	110,06	110,06	110,06	110,06	110,06	-	-	10,1
10.1 - Enseignement maternel et primaire	1 689	100,00	111,46	111,46	111,46	111,46	111,46	111,46	-	-	11,5
10.2 - Enseignement secondaire	2 442	100,00	105,80	105,80	105,80	105,80	105,80	105,80	-	-	5,8
10.3 - Enseignement post-secondaire non supérieur	1 155	100,00	118,33	118,33	118,33	118,33	118,33	118,33	-	-	18,3
10.4 - Enseignement supérieur	260	100,00	104,17	104,17	104,17	104,17	104,17	104,17	-	-	4,2
11 - Hôtellerie, cafés, restauration	88 117	101,41	104,86	105,06	105,02	105,02	105,32	105,28	-	1,2	3,8
11.1 - Services de restauration	82 230	101,45	105,08	105,44	105,36	105,35	105,52	105,45	-0,1	1,2	3,9
11.2 - Services d'hébergement	5 887	100,87	101,83	99,69	100,36	100,36	102,50	102,82	0,3	1,0	1,9
12 - Autres biens et services	78 258	100,45	101,22	98,33	98,23	98,14	97,24	97,47	0,2	-3,7	-3,0
12.1 - Soins personnels	21 841	100,37	100,81	101,75	101,41	101,09	100,90	101,71	0,8	1,5	1,3
12.3 - Effets personnels non définis ailleurs	5 809	99,31	93,06	93,04	93,04	93,05	93,12	93,20	0,1	-1,4	-6,2
12.4 - Protection sociale	1 127	101,88	101,99	104,84	104,84	104,84	104,84	104,84	-	2,8	2,9
12.5 - Assurances	46 357	100,61	102,49	97,07	97,07	97,07	95,62	95,62	-	-6,7	-5,0
12.7 - Autres services non définis ailleurs	3 124	100,21	100,21	100,38	100,38	100,38	100,38	100,38	-	0,2	0,2

RÉSULTATS EN NOMENCLATURE IPC

- BASE 100 DÉCEMBRE 2007 -

Grands groupes	Pondération	Indice							Variations en %		
		2008	2009						Sur 1 mois	Depuis le 1er janvier	Gliss sur 12 mois
		Jul	Fev	Mar	Avr	Mai	Jun	Jul			
0 - Indice général	1 000 000	103,79	101,79	101,56	101,38	101,46	101,95	102,26	0,3	-1,1	-1,5
1 - Alimentation	254 999	104,04	105,64	105,28	104,81	105,25	105,14	105,16	-	0,8	1,1
1.11 - Boulangerie Pâtisserie	33 306	103,49	104,52	104,60	104,73	104,67	104,88	104,75	-0,1	1,4	1,2
1.12 - Autres produits à base de céréales	8 911	101,85	110,84	110,72	110,69	110,62	110,32	110,17	-0,1	-0,1	8,2
1.13 - Viandes de boucherie	18 674	100,96	96,51	94,26	95,00	97,15	97,08	97,68	0,6	-1,6	-3,2
1.14 - Viandes de porc et charcuterie	12 513	101,02	103,10	102,60	104,37	104,42	103,81	103,40	-0,4	1,9	2,4
1.15 - Volailles, lapins et gibiers	11 840	103,76	108,88	112,21	112,37	111,66	111,03	109,92	-1,0	1,4	5,9
1.16 - Autres produits contenant de la viande	7 344	100,83	105,15	106,53	106,41	108,15	106,95	108,86	1,8	11,0	8,0
1.17 - Produits de la pêche	25 720	117,58	125,40	123,67	117,49	119,59	119,32	119,43	0,1	3,6	1,6
1.18 - Laites et fromages	19 575	105,51	102,58	102,10	101,70	102,61	102,55	104,25	1,7	-0,1	-1,2
1.19 - œufs	3 353	99,99	100,20	100,20	100,27	100,44	100,12	100,12	-	-0,1	0,1
1.20 - Beurres et corps gras	7 353	111,88	111,64	109,72	110,39	109,75	110,61	110,02	-0,5	-2,5	-1,7
1.21 - Légumes	21 049	100,54	97,72	99,32	96,21	97,36	97,07	97,94	0,9	1,8	-2,6
1.22 - Fruits	10 636	97,79	105,35	98,24	102,09	98,44	99,10	98,93	-0,2	-4,5	1,2
1.23 - Sucres et produits à base de sucre	6 782	101,46	103,73	103,59	103,71	105,39	105,72	105,46	-0,2	2,1	3,9
1.24 - Produits alimentaires divers	15 797	108,13	107,83	107,99	107,74	108,46	109,13	108,12	-0,9	1,4	-
1.25 - Boissons alcoolisées	24 654	101,26	103,15	103,55	103,95	104,04	103,81	103,64	-0,2	1,0	2,4
1.26 - Cafés et thés	3 457	101,68	105,03	104,21	102,99	102,52	102,61	102,66	0,1	-1,0	1,0
1.27 - Autres boissons non alcoolisées	24 035	101,63	102,98	103,06	103,30	103,41	102,93	101,95	-1,0	-1,4	0,3
2 - Produits manufacturés	347 543	102,72	97,86	97,70	97,79	97,77	97,73	98,52	0,8	-2,5	-4,1
2.31 - Vêtements de dessus pour hommes et jeunes gens	3 827	101,89	97,96	97,57	94,95	100,21	97,97	98,81	0,9	-0,4	-3,0
2.32 - Vêtements de dessus pour femmes et jeunes filles	5 788	89,26	81,25	80,31	79,81	79,81	79,57	77,69	-2,4	-10,0	-13,0
2.33 - Vêtements de dessus pour enfants	10 427	100,47	92,26	92,02	91,65	91,76	92,25	91,20	-1,1	-7,7	-9,2
2.34 - Lingerie, bonneterie pour hommes	449	96,93	96,93	96,93	96,93	96,93	96,93	96,93	-	-	-
2.35 - Lingerie, bonneterie pour femmes	665	93,53	93,53	93,53	93,53	93,53	93,53	93,51	-	-	-
2.36 - Lingerie, bonneterie pour enfants	476	95,50	69,84	69,83	69,83	69,83	69,83	69,83	-	-21,7	-26,9
2.37 - Vêtements de travail, de sport	989	96,88	88,64	89,24	89,24	89,13	87,17	86,02	-1,3	-7,3	-11,2
2.38 - Accessoires du vêtement	325	97,91	102,01	102,02	102,02	102,02	102,02	102,02	-	4,5	4,2
2.39 - Articles chaussants	5 256	93,14	85,45	84,77	85,22	85,30	84,92	83,82	-1,3	-8,6	-10,0
2.41 - Tissus, fils et mercerie	1 004	100,51	99,50	100,82	98,31	98,31	98,31	98,31	-	-1,2	-2,2
2.42 - Linge de maison, textiles d'ameublement	2 024	100,97	100,00	96,82	96,55	96,86	99,24	99,64	0,4	0,5	-1,3
2.51 - Mobilier	6 718	94,14	88,72	88,51	87,15	86,66	84,95	85,23	0,3	-5,3	-9,5
2.52 - Tapis, revêtements de sol	670	97,92	95,53	95,45	94,75	94,94	96,10	96,10	-	-3,5	-1,9
2.53 - Gros appareils ménagers	7 616	97,62	95,23	93,71	93,62	92,92	92,28	91,28	-1,1	-5,3	-6,5
2.54 - Petits appareils ménagers électriques	1 103	105,36	105,28	104,26	104,82	106,69	105,21	105,73	0,5	-0,3	0,3
2.55 - Articles de ménage	7 091	99,97	101,48	101,49	102,58	101,70	102,69	103,03	0,3	1,8	3,1
2.56 - Articles d'électricité, quincaillerie	12 602	102,59	103,90	104,44	104,28	103,10	102,42	102,36	-0,1	-	-0,2
2.57 - Savons de ménage, produits d'entretien	22 466	100,32	101,82	102,67	104,84	106,53	107,09	107,89	0,7	7,2	7,5
2.58 - Articles de toilette, de soins	20 283	100,25	100,49	101,65	101,34	100,99	100,79	101,63	0,8	1,8	1,4
2.59 - Véhicules	96 468	98,75	100,38	99,67	99,73	99,55	99,55	99,56	-	0,2	0,8
2.61 - Articles de papeterie	3 260	102,59	102,26	102,72	102,77	102,93	103,83	103,14	-0,7	1,1	0,5
2.62 - Livres, journaux	7 323	101,40	104,64	104,87	104,78	104,78	104,81	104,83	-	0,4	3,4
2.63 - Photo optique non médicale	1 233	113,92	108,80	108,78	108,21	107,98	107,79	106,46	-1,2	-3,3	-6,5
2.64 - Articles électro acoustiques	5 899	96,37	90,35	89,40	89,07	88,75	87,41	87,46	0,1	-6,1	-9,2
2.65 - Autres articles de loisir	21 277	97,09	96,98	96,84	97,28	96,65	97,00	97,24	0,2	-3,4	0,2
2.66 - Combustibles, énergie	86 534	114,09	95,88	95,88	95,88	95,89	95,89	98,92	3,2	-7,8	-13,3
2.67 - Tabacs	9 961	99,82	99,60	99,60	99,60	99,60	99,60	99,60	-	-	-0,2
2.68 - Produits manufacturés divers	5 809	99,31	93,06	93,04	93,04	93,05	93,12	93,20	0,1	-1,4	-6,2
3 - Services	397 458	104,55	102,81	102,62	102,36	102,31	103,63	103,70	0,1	-1,2	-0,8
3.71 - Loyer, eau	109 993	100,63	101,53	101,92	101,92	102,09	102,03	102,04	-	1,3	1,4
3.72 - Réparation et entretien de logements et d'appareils ménagers	7 044	99,91	100,08	97,01	97,01	97,01	97,01	97,01	-	-3,1	-2,9
3.73 - Ressemelage, nettoyage, teinturerie	1 405	100,36	118,80	118,78	118,78	118,78	118,78	118,78	-	0,1	18,4
3.74 - Soins personnels	5 094	100,04	100,87	100,49	100,31	100,31	100,31	100,31	-	-0,5	0,3
3.75 - Services de santé	4 971	100,75	101,90	102,56	102,76	102,58	102,58	102,58	-	1,6	1,8
3.76 - Transports publics	44 727	118,82	92,48	94,88	93,24	92,50	104,06	110,72	6,4	-1,5	-6,8
3.77 - Services d'utilisation de véhicules privés	5 140	100,51	103,37	103,92	104,03	104,03	104,55	105,66	1,1	4,3	5,1
3.78 - Postes et télécommunications	47 376	110,92	111,03	111,02	111,02	111,02	110,16	102,53	-6,9	-7,6	-7,6
3.79 - Frais d'enseignement	6 344	100,04	108,96	108,96	108,96	108,96	109,04	109,21	0,1	0,2	9,2
3.81 - Spectacles	12 839	99,90	99,86	99,53	99,53	99,53	99,05	99,05	-	-0,8	-0,8
3.82 - Hôtels, restaurants, cantines	86 252	101,43	104,93	105,11	105,07	105,07	105,38	105,33	-	1,2	3,8
3.83 - Consommation dans les bars	1 541	100,46	102,49	103,44	103,46	103,12	103,21	103,21	-	1,7	2,7
3.84 - Services de vacances, de sport	9 036	105,79	107,30	107,49	106,24	106,24	106,24	106,24	-	0,5	0,4
3.85 - Services divers	55 696	100,26	103,37	98,97	98,97	98,97	97,77	97,77	-	-5,4	-2,5

RÉSULTATS DÉTAILLÉS EN NOMENCLATURE COICOP

- BASE 100 DÉCEMBRE 2007 -

Divisions	Pondération	Indice							Variations en %		
		2008	2009						Sur 1 mois	Depuis le 1er janvier	Gliss. sur 12 mois
		Jul	Fev	Mar	Avr	Mai	Jun	Jul			
0 - Indice général	1 000 000	103,79	101,79	101,56	101,38	101,46	101,95	102,26	0,3	-1,1	-1,5
01 - Produits alimentaires et boissons non alcoolisées	227 625	104,39	105,98	105,53	104,96	105,45	105,35	105,39	-	0,8	1,0
01.1 - Produits alimentaires	201 913	104,72	106,27	105,77	105,11	105,65	105,60	105,76	0,2	1,1	1,0
01.1.1 - Pains et céréales	41 904	103,24	105,98	106,02	106,11	106,05	106,15	106,01	-0,1	1,0	2,7
01.1.2 - Viande	50 371	101,60	102,31	102,36	103,10	103,98	103,47	103,60	0,1	1,8	2,0
01.1.3 - Poisson	25 720	117,58	125,40	123,67	117,49	119,59	119,32	119,43	0,1	3,6	1,6
01.1.4 - Lait, fromages et œufs	21 996	104,65	101,85	101,47	101,01	101,81	101,70	103,19	1,5	-0,3	-1,4
01.1.5 - Huiles et graisses	5 136	117,66	117,11	114,11	115,07	114,11	115,39	114,48	-0,8	-3,7	-2,7
01.1.6 - Fruits	10 173	96,43	105,67	98,18	101,62	97,81	99,97	99,09	-0,9	-6,7	2,8
01.1.7 - Légumes	22 422	101,86	98,48	100,01	97,31	98,73	97,52	98,84	1,4	3,0	-3,0
01.1.8 - Sucre, confitures, miel, chocolat et confiserie	11 249	106,90	107,23	107,85	107,21	108,47	109,44	108,30	-1,0	2,5	1,3
01.1.9 - Produits alimentaires non définis ailleurs	12 942	103,01	103,83	103,63	103,98	104,12	104,69	104,14	-0,5	0,9	1,1
01.2 - Boissons non alcoolisées	25 712	101,83	103,71	103,64	103,77	103,83	103,40	102,46	-0,9	-1,4	0,6
01.2.1 - Café, thé, cacao	4 397	101,76	105,39	104,50	103,95	103,70	103,79	103,67	-0,1	-0,4	1,9
01.2.2 - Eaux minérales, boissons gazeuses et jus de fruits et de légumes	21 315	101,84	103,37	103,46	103,73	103,85	103,32	102,20	-1,1	-1,6	0,4
02 - Boissons alcoolisées, tabac	34 615	100,84	102,12	102,40	102,69	102,75	102,58	102,47	-0,1	0,7	1,6
02.1 - Boissons alcoolisées	24 654	101,26	103,15	103,55	103,95	104,04	103,81	103,64	-0,2	1,0	2,4
02.1.1 - Spiritueux	3 368	99,87	102,37	105,04	105,30	105,57	105,34	102,87	-2,3	1,7	3,0
02.1.2 - Vin	9 963	101,66	103,10	103,02	103,72	103,78	103,50	103,65	0,1	1,5	2,0
02.1.3 - Bière	11 323	101,33	103,43	103,57	103,76	103,82	103,61	103,87	0,2	0,4	2,5
02.2 - Tabac	9 961	99,82	99,60	99,60	99,60	99,60	99,60	99,60	-	-	-0,2
02.2.0 - Tabac	9 961	99,82	99,60	99,60	99,60	99,60	99,60	99,60	-	-	-0,2
03 - Articles d'habillement et articles chaussants	30 611	96,84	90,85	90,48	89,92	90,62	90,32	89,47	-0,9	-6,4	-7,6
03.1 - Articles d'habillement	25 355	97,57	91,92	91,61	90,86	91,68	91,40	90,60	-0,9	-6,0	-7,1
03.1.1 - Tissus d'habillement	781	100,66	100,66	101,97	98,94	98,94	98,94	98,94	-	-1,7	-1,7
03.1.2 - Vêtements	22 621	97,27	89,83	89,43	88,69	89,61	89,30	88,40	-1,0	-6,9	-9,1
03.1.3 - Autres articles vestimentaires et accessoires du vêtement	548	98,82	99,43	99,98	99,71	99,71	99,71	99,71	-	3,0	0,9
03.1.4 - Nettoyage, réparation et location de vêtements	1 405	100,36	118,80	118,78	118,78	118,78	118,78	118,78	-	0,1	18,4
03.2 - Articles chaussants	5 256	93,14	85,45	84,77	85,22	85,30	84,92	83,82	-1,3	-8,6	-10,0
03.2.1 - Chaussures et autres articles chaussants, y compris la réparation	5 256	93,14	85,45	84,77	85,22	85,30	84,92	83,82	-1,3	-8,6	-10,0
04 - Logement, eau, électricité, gaz et autres combustibles	179 620	103,80	102,11	102,26	102,27	102,37	102,28	102,56	0,3	-1,0	-1,2
04.1 - Loyers d'habitation réels	101 327	100,59	101,00	101,08	101,08	101,27	101,20	101,21	-	0,5	0,6
04.1.1 - Loyers réels des locataires et sous-locataires	101 327	100,59	101,00	101,08	101,08	101,27	101,20	101,21	-	0,5	0,6
04.3 - Entretien et réparation du logement	13 934	102,84	104,60	103,33	103,45	103,37	102,66	102,56	-0,1	-0,4	-0,3
04.3.1 - Produits pour l'entretien et la réparation du logement	7 035	105,91	109,30	109,99	110,23	110,06	108,62	108,40	-0,2	2,3	2,4
04.3.2 - Services d'entretien et de réparation du logement	6 899	99,91	100,09	96,95	96,95	96,95	96,95	96,95	-	-3,1	-3,0
04.4 - Adduction d'eau et autres services relatifs au logement	11 386	100,87	105,94	108,98	108,98	108,98	108,98	108,98	-	8,0	8,0
04.4.1 - Adduction d'eau	6 167	101,61	106,19	111,84	111,84	111,84	111,84	111,84	-	10,1	10,1
04.4.2 - Enlèvement des ordures	5 219	100,00	105,65	105,65	105,65	105,65	105,65	105,65	-	5,7	5,7
04.5 - Électricité, gaz et autres combustibles	52 973	110,79	102,80	102,81	102,81	102,81	102,81	103,77	0,9	-5,6	-6,3
04.5.1 - Électricité	43 860	110,71	103,37	103,39	103,39	103,39	103,39	103,39	-	-5,7	-6,6
04.5.2 - Gaz	8 889	111,36	100,00	100,00	100,00	100,00	100,00	105,68	5,7	-5,1	-5,1
04.5.4 - Combustibles solides	224	103,73	101,36	101,36	101,36	102,06	102,06	102,06	-	0,7	-1,6
05 - Ameublement, équipement ménager et entretien courant de la maison	56 428	99,03	98,62	98,63	99,36	99,57	99,77	100,05	0,3	1,5	1,0
05.1 - Meubles, articles d'ameublement, tapis et autres revêtements de sol	5 818	92,63	86,58	86,25	84,65	84,00	82,16	82,18	-	-6,8	-11,3
05.1.1 - Meubles et articles d'ameublement	5 148	91,91	85,41	85,06	83,35	82,60	80,38	80,41	-	-7,3	-12,5
05.1.2 - Tapis et autres revêtements de sol	670	97,92	95,53	95,45	94,75	94,94	96,10	96,10	-	-3,5	-1,9
05.2 - Articles de ménage en textiles	3 179	100,75	99,01	96,99	96,78	97,02	98,53	99,34	0,8	0,1	-1,4
05.2.0 - Articles de ménage en textiles	3 179	100,75	99,01	96,99	96,78	97,02	98,53	99,34	0,8	0,1	-1,4
05.3 - Appareils ménagers	8 770	98,57	96,45	95,00	95,02	94,60	93,87	93,05	-0,9	-4,6	-5,6
05.3.1 - Gros appareils ménagers électriques ou non	7 760	97,77	95,43	93,96	93,87	93,26	92,55	91,57	-1,1	-5,2	-6,3
05.3.2 - Petits appareils électroménagers	865	105,94	105,55	104,12	105,14	106,47	105,34	106,01	0,6	-0,5	0,1
05.3.3 - Réparation d'appareils ménagers	145	100,00	100,00	100,00	100,00	100,00	100,00	100,00	-	-	-
05.4 - Verrerie, vaisselle et ustensiles de ménage	3 203	97,23	97,06	97,20	97,09	97,12	96,50	97,01	0,5	-0,2	-0,2
05.4.0 - Verrerie, vaisselle et ustensiles de ménage	3 203	97,23	97,06	97,20	97,09	97,12	96,50	97,01	0,5	-0,2	-0,2
05.5 - Outillage pour la maison et le jardin	5 819	99,61	98,43	98,73	98,10	98,37	99,02	98,92	-0,1	-0,1	-0,7
05.5.1 - Gros outillage et petit outillage	3 347	100,96	100,63	100,08	99,99	100,12	101,00	100,56	-0,4	0,2	-0,4
05.5.2 - Accessoires divers connexes à l'outillage	2 472	97,83	95,51	96,94	95,60	96,05	96,38	96,74	0,4	-0,4	-1,1
05.6 - Biens et services pour l'entretien courant de l'habitation	29 639	100,41	101,97	102,62	104,52	105,11	105,88	106,53	0,6	5,5	6,1
05.6.1 - Articles de ménage non durables	29 639	100,41	101,97	102,62	104,52	105,11	105,88	106,53	0,6	5,5	6,1
06 - Santé	7 394	99,72	100,27	100,86	100,88	100,89	100,88	100,81	-0,1	1,3	1,1
06.1 - Produits et appareils thérapeutiques; matériel médical	3 536	99,20	99,11	99,40	99,44	99,44	99,27	99,27	-0,2	0,4	0,1
06.1.1 - Produits pharmaceutiques	2 585	98,60	98,10	98,48	98,48	98,48	98,45	98,24	-0,2	0,5	-0,4
06.1.2 - Autres produits médicaux	161	103,18	109,42	109,64	110,51	110,51	110,51	110,67	0,1	1,1	7,3
06.1.3 - Produits et appareils thérapeutiques	790	100,29	100,29	100,29	100,29	100,29	100,29	100,29	-	-	-
06.2 - Services de consultation externe	3 538	100,20	101,46	102,27	102,27	102,27	102,27	102,27	-	2,1	2,1
06.2.1 - Services médicaux	2 084	100,00	102,14	102,98	102,98	102,98	102,98	102,98	-	3,0	3,0
06.2.2 - Services dentaires	1 134	100,00	100,00	100,98	100,98	100,98	100,98	100,98	-	1,0	1,0
06.2.3 - Services paramédicaux	320	102,27	102,27	102,27	102,27	102,27	102,27	102,27	-	-	-
06.3 - Services hospitaliers	320	100,10	100,10	101,47	101,47	101,78	101,78	101,78	-	1,7	1,7
06.3.0 - Services hospitaliers	320	100,10	100,10	101,47	101,47	101,78	101,78	101,78	-	1,7	1,7
07 - Transports	178 456	108,38	95,70	96,04	95,60	95,30	98,59	101,66	3,1	-2,2	-6,2
07.1 - Véhicules	86 817	98,34	100,44	99,66	99,73	99,62	99,60	99,57	-	0,6	1,2
07.1.1 - Voitures particulières	82 864	98,29	100,37	99,55	99,64	99,53	99,53	99,53	-	0,7	1,3
07.1.2 - Motocycles	2 778	98,98	100,89	100,89	100,38	100,38	99,89	98,75	-1,1	-1,9	-0,2
07.1.3 - Bicyclettes	1 175	100,03	103,82	103,82	103,82	103,82	103,82	103,82	-	-	3,8

RÉSULTATS DÉTAILLÉS EN NOMENCLATURE COICOP (SUITE)
- BASE 100 DÉCEMBRE 2007 -

Divisions	Pondération	Indice							Variations en %		
		2008	2009						Sur 1 mois	Depuis le 1er janvier	Gliss. sur 12 mois
			Jul	Fev	Mar	Avr	Mai	Jun			
0 - Indice général	1 000 000	103,79	101,79	101,56	101,38	101,46	101,95	102,26	0,3	-1,1	-1,5
07 - Transports	178 456	108,38	95,70	96,04	95,60	95,30	98,59	101,66	3,1	-2,2	-6,2
07.2 - Utilisation des véhicules personnels	48 890	113,78	90,21	90,28	90,26	90,09	90,16	94,72	5,1	-7,8	-16,7
07.2.1 - Pièces détachées et accessoires pour les véhicules personnels	7 055	103,71	101,48	101,49	101,49	100,27	100,30	100,72	0,4	-3,0	-2,9
07.2.2 - Carburants et lubrifiants pour les véhicules personnels	34 243	118,63	85,09	85,09	85,09	85,09	85,09	91,32	7,3	-11,2	-23,0
07.2.3 - Entretien et réparation des véhicules personnels	4 885	100,53	103,54	104,12	104,24	104,24	104,78	105,96	1,1	4,5	5,4
07.2.4 - Autres services relatifs aux véhicules personnels	2 707	101,68	101,97	101,97	101,50	101,50	101,70	102,09	0,4	0,1	0,4
07.3 - Services de transport	42 749	119,39	92,06	94,56	92,88	92,12	104,11	111,02	6,6	-1,6	-7,0
07.3.2 - Transport de voyageurs par route	1 873	100,00	100,27	100,27	100,27	100,27	100,27	100,27	-	-	0,3
07.3.3 - Transport de voyageurs par air	35 099	122,48	88,55	91,48	89,51	88,61	102,70	110,83	7,9	-1,7	-9,5
07.3.4 - Transport de voyageurs par mer et voies navigables intérieures	5 777	100,13	113,47	113,47	113,47	113,47	113,47	113,47	-	-1,1	13,3
08 - Communications	48 629	110,52	110,25	110,15	110,11	110,05	109,13	101,74	-6,8	-7,7	-7,9
08.1 - Services postaux	1 417	104,17	104,91	104,66	104,66	104,66	104,72	104,72	-	0,4	0,5
08.1.0 - Services postaux	1 417	104,17	104,91	104,66	104,66	104,66	104,72	104,72	-	0,4	0,5
08.3 - Équipement et service de téléphone et de télécopie	47 212	110,69	110,39	110,30	110,25	110,19	109,24	101,62	-7,0	-8,0	-8,2
08.3.1 - Équipement de téléphone et de télécopie	1 253	95,88	82,85	79,85	78,29	76,37	73,39	74,19	1,1	-12,2	-22,6
08.3.2 - Services de téléphone et de télécopie	45 959	111,11	111,20	111,20	111,20	111,20	110,30	102,42	-7,1	-7,9	-7,8
09 - Loisirs et culture	64 701	100,00	101,31	101,26	101,24	101,03	100,99	101,02	-	-1,7	1,0
09.1 - Équipements audiovisuels, photographiques et informatiques	9 219	93,71	89,60	89,37	89,28	88,58	88,00	88,00	-	-4,5	-6,1
09.1.1 - Appareils de réception, d'enregistrement et de reproduction du son et	2 774	94,09	87,58	87,19	87,19	87,37	85,87	85,64	-0,3	-7,5	-9,0
09.1.2 - Équipement photographique et cinématographique, instruments d'opt	561	128,88	118,04	117,95	116,49	115,91	115,43	114,25	-1,0	-6,6	-11,4
09.1.3 - Équipement informatique	2 802	81,25	76,62	76,54	76,48	74,28	73,97	74,63	0,9	-5,8	-8,1
09.1.4 - Supports d'enregistrement	2 544	99,82	99,12	98,78	98,78	98,78	98,78	98,42	-0,4	-0,6	-1,4
09.1.5 - Réparation des équipements audiovisuels, photographiques et inform	538	100,00	101,53	101,53	101,53	101,53	101,53	101,53	-	-	1,5
09.2 - Autres biens durables importants pour les loisirs et la culture	1 996	89,90	89,79	89,79	89,80	89,69	89,80	89,80	-	-0,2	-0,1
09.2.1 - Biens durables pour les loisirs d'extérieur	1 422	101,49	101,33	101,33	101,35	101,35	101,35	101,35	-	-0,1	-0,1
09.2.2 - Biens durables pour les loisirs d'intérieur, y compris les instruments d	574	64,21	64,19	64,19	64,19	63,92	64,19	64,19	-	-0,2	-
09.3 - Autres articles et équipement de loisirs, jardins et animaux d'agrément	17 375	101,23	101,41	101,26	101,91	101,48	101,86	102,10	0,2	-4,0	0,9
09.3.1 - Jeux, jouets et passe-temps	2 944	109,74	92,22	91,98	91,85	91,85	94,02	93,96	-0,1	-12,6	-14,4
09.3.2 - Équipements de sport, de camping et de loisirs en plein air	2 381	95,37	90,15	90,04	93,69	95,28	95,23	94,85	-0,4	1,2	-0,5
09.3.3 - Jardins, plantes et fleurs	6 257	98,75	106,48	106,67	107,82	104,71	104,04	104,67	0,6	-6,5	6,0
09.3.4 - Animaux d'agrément et produits liés	4 680	100,01	102,53	101,96	100,84	102,87	103,93	104,17	0,2	1,6	4,2
09.3.5 - Services vétérinaires et autres pour les animaux d'agrément	1 113	102,70	103,82	103,82	104,72	103,82	103,82	103,82	-	-	1,1
09.4 - Services récréatifs et culturels	20 749	99,83	103,58	103,50	103,50	103,50	103,20	103,20	-	-0,4	3,4
09.4.1 - Services sportifs et récréatifs	7 884	101,93	110,92	110,26	110,26	110,26	110,26	110,26	-	-0,6	8,2
09.4.2 - Services culturels	12 865	98,58	99,21	99,48	99,48	99,48	99,01	99,01	-	-0,2	0,4
09.5 - Édition, presse et papeterie	10 111	102,01	104,32	104,62	104,57	104,62	104,92	104,69	-0,2	0,6	2,6
09.5.1 - Édition	1 685	101,94	101,58	101,55	101,55	101,55	101,57	101,57	-	-0,1	-0,4
09.5.2 - Journaux et périodiques	5 135	101,07	105,66	105,70	105,75	105,75	105,79	105,82	-	0,4	4,7
09.5.3 - Imprimés divers	503	103,02	104,31	107,39	105,58	105,58	105,58	105,58	-	1,4	2,5
09.5.4 - Articles de papeterie et de dessin	2 788	103,05	102,83	103,33	103,39	103,58	104,61	103,72	-0,9	1,3	0,6
09.6 - Voyages à forfait	5 251	106,95	110,87	110,87	108,72	108,72	108,72	108,72	-	0,6	1,7
09.6.0 - Voyages à forfait	5 251	106,95	110,87	110,87	108,72	108,72	108,72	108,72	-	0,6	1,7
10 - Enseignement, Education	5 546	100,00	110,06	110,06	110,06	110,06	110,06	110,06	-	-	10,1
10.1 - Enseignement maternel et primaire	1 689	100,00	111,46	111,46	111,46	111,46	111,46	111,46	-	-	11,5
10.1.0 - Enseignement maternel et primaire	1 689	100,00	111,46	111,46	111,46	111,46	111,46	111,46	-	-	11,5
10.2 - Enseignement secondaire	2 442	100,00	105,80	105,80	105,80	105,80	105,80	105,80	-	-	5,8
10.2.0 - Enseignement secondaire	2 442	100,00	105,80	105,80	105,80	105,80	105,80	105,80	-	-	5,8
10.3 - Enseignement post-secondaire non supérieur	1 155	100,00	118,33	118,33	118,33	118,33	118,33	118,33	-	-	18,3
10.3.0 - Enseignement post-secondaire non supérieur	1 155	100,00	118,33	118,33	118,33	118,33	118,33	118,33	-	-	18,3
10.4 - Enseignement supérieur	260	100,00	104,17	104,17	104,17	104,17	104,17	104,17	-	-	4,2
10.4.0 - Enseignement supérieur	260	100,00	104,17	104,17	104,17	104,17	104,17	104,17	-	-	4,2
11 - Hôtellerie, cafés, restauration	88 117	101,41	104,86	105,06	105,02	105,02	105,32	105,28	-	1,2	3,8
11.1 - Services de restauration	82 230	101,45	105,08	105,44	105,36	105,35	105,52	105,45	-0,1	1,2	3,9
11.1.1 - Restaurants, cafés et similaires	73 512	101,60	104,55	104,94	104,85	104,84	105,02	104,94	-0,1	1,4	3,3
11.1.2 - Cantines	8 718	100,19	109,54	109,62	109,62	109,62	109,71	109,71	-	0,2	9,5
11.2 - Services d'hébergement	5 887	100,87	101,83	99,69	100,36	100,36	102,50	102,82	0,3	1,0	1,9
11.2.0 - Services d'hébergement	5 887	100,87	101,83	99,69	100,36	100,36	102,50	102,82	0,3	1,0	1,9
12 - Autres biens et services	78 258	100,45	101,22	98,33	98,23	98,14	97,24	97,47	0,2	-3,7	-3,0
12.1 - Soins personnels	21 841	100,37	100,81	101,75	101,41	101,09	100,90	101,71	0,8	1,5	1,3
12.1.1 - Salons de coiffure et esthétique corporelle	5 094	100,04	100,87	100,49	100,31	100,31	100,31	100,31	-	-0,5	0,3
12.1.2 - Appareils électriques pour les soins personnels et autres appareils	1 485	96,74	95,89	95,75	95,63	95,71	96,03	96,12	0,1	0,7	-0,6
12.1.3 - Articles et produits pour les soins personnels	15 262	100,85	101,29	102,78	102,36	101,89	101,59	102,74	1,1	2,2	1,9
12.3 - Effets personnels non définis ailleurs	5 809	99,31	93,06	93,04	93,04	93,05	93,12	93,20	0,1	-1,4	-6,2
12.3.1 - Articles de bijouterie, de joaillerie et d'horlogerie	2 954	101,24	91,67	91,70	91,70	91,70	91,84	91,68	-0,2	-1,6	-9,4
12.3.2 - Autres effets personnels	2 855	97,42	94,46	94,38	94,38	94,39	94,39	94,70	0,3	-1,2	-2,8
12.4 - Protection sociale	1 127	101,88	101,99	104,84	104,84	104,84	104,84	104,84	-	2,8	2,9
12.4.0 - Protection sociale	1 127	101,88	101,99	104,84	104,84	104,84	104,84	104,84	-	2,8	2,9
12.5 - Assurances	46 357	100,61	102,49	97,07	97,07	97,07	95,62	95,62	-	-6,7	-5,0
12.5.2 - Assurances liées au logement	5 573	100,32	100,48	95,05	95,05	95,05	95,05	95,05	-	-5,4	-5,2
12.5.3 - Assurances liées à la santé	3 642	110,39	111,08	100,30	100,30	100,30	100,30	100,30	-	-9,7	-9,1
12.5.4 - Assurances liées aux transports	34 609	99,77	102,18	96,77	96,77	96,77	94,84	94,84	-	-7,2	-4,9
12.5.5 - Autres assurances	2 533	100,00	100,00	101,49	101,49	101,49	101,49	101,49	-	1,5	1,5
12.7 - Autres services non définis ailleurs	3 124	100,21	100,21	100,38	100,38	100,38	100,38	100,38	-	0,2	0,2
12.7.0 - Autres services non définis ailleurs	3 124	100,21	100,21	100,38	100,38	100,38	100,38	100,38	-	0,2	0,2

RÉSULTATS DÉTAILLÉS EN NOMENCLATURE IPC

- BASE 100 DÉCEMBRE 2007 -

Grands groupes Groupes Postes	Pondération	Indice							Variations en %		
		2008	2009						Sur 1 mois	Depuis le 1er janvier	Gliss. sur 12 mois
		Jul	Fev	Mar	Avr	Mai	Jun	Jul			
0 - Indice général	1 000 000	103,79	101,79	101,56	101,38	101,46	101,95	102,26	0,3	-1,1	-1,5
1 - Alimentation	254 999	104,04	105,64	105,28	104,81	105,25	105,14	105,16	-	0,8	1,1
<i>1.11 - Boulangerie Pâtisserie</i>	33 306	103,49	104,52	104,60	104,73	104,67	104,88	104,75	-0,1	1,4	1,2
1.11.1 - Pain	11 789	108,35	108,35	108,35	108,35	108,35	108,35	108,35	-	-	-
1.11.2 - Boulangerie fine	1 974	101,69	106,23	106,24	106,24	106,12	106,24	106,24	-	-	4,5
1.11.3 - Pâtisserie fraîche sucrée ou salée	13 260	99,07	101,20	101,23	101,26	101,19	101,38	101,50	0,1	2,4	2,5
1.11.4 - Biscottes	435	108,32	111,22	109,20	110,52	110,31	110,95	111,25	0,3	0,5	2,7
1.11.5 - Biscuits et gâteaux sucrés ou salés emballés	5 848	104,03	103,27	103,82	104,43	103,24	104,99	103,88	-1,1	2,6	-0,2
<i>1.12 - Autres produits à base de céréales</i>	8 911	101,85	110,84	110,72	110,69	110,62	110,32	110,17	-0,1	-0,1	8,2
1.12.1 - Farine	548	115,95	130,97	126,29	123,66	121,65	120,99	117,45	-2,9	-4,4	1,3
1.12.2 - Semoule et flocons de petits déjeuners	3 109	99,75	103,62	102,99	103,20	104,78	105,19	105,81	0,6	0,5	6,1
1.12.3 - Desserts instantanés	313	89,63	93,49	93,71	93,93	93,93	93,93	93,93	-	2,8	4,8
1.12.4 - Pâtes	1 703	119,14	127,46	129,77	130,07	128,53	126,50	125,82	-0,5	1,0	5,6
1.12.5 - Riz	3 238	96,29	109,52	109,44	109,41	108,79	108,63	108,50	-0,1	-0,7	12,7
<i>1.13 - Viandes de boucherie</i>	18 674	100,96	96,51	94,26	95,00	97,15	97,08	97,68	0,6	-1,6	-3,2
1.13.1 - Bœuf à rôtir	8 190	106,26	93,34	90,97	92,82	96,07	99,18	98,09	-1,1	0,4	-7,7
1.13.2 - Bœuf à braiser ou à bouillir	4 182	85,57	88,78	85,39	86,02	82,43	82,50	82,44	-0,1	-6,7	-3,7
1.13.3 - Bœuf haché	211	123,54	124,31	123,84	117,84	119,55	120,03	117,60	-2,0	-7,5	-4,8
1.13.4 - Veau à rôtir	2 340	116,38	124,20	123,74	121,27	130,94	117,76	125,28	6,4	-5,2	7,7
1.13.5 - Veau à braiser ou à bouillir	412	86,22	87,19	88,59	81,57	86,81	82,82	87,33	5,4	2,3	1,3
1.13.6 - Mouton à rôtir	2 426	94,89	91,38	87,13	88,76	92,61	93,74	94,31	0,6	-2,0	-0,6
1.13.7 - Mouton à braiser ou à bouillir	913	106,37	107,39	110,60	112,17	108,39	107,58	109,32	1,6	12,6	2,8
<i>1.14 - Viandes de porc et charcuterie</i>	12 513	101,02	103,10	102,60	104,37	104,42	103,81	103,40	-0,4	1,9	2,4
1.14.1 - Porc frais, congelé ou fumé	3 006	101,80	106,97	104,33	111,32	111,88	110,34	108,76	-1,4	6,8	6,8
1.14.2 - Jambon	3 813	99,61	97,66	98,24	98,27	98,76	98,19	98,74	0,6	0,2	-0,9
1.14.3 - Pâtés	1 559	100,58	99,61	99,69	100,31	100,65	97,97	97,49	-0,5	-0,8	-3,1
1.14.4 - Saucisson	2 371	98,40	98,48	98,78	98,90	98,90	98,97	98,80	-0,2	-1,4	0,4
1.14.5 - Saucisse	1 764	105,74	116,34	115,44	115,44	113,49	115,24	114,45	-0,7	3,1	8,2
<i>1.15 - Volailles, lapins et gibiers</i>	11 840	103,76	108,88	112,21	112,37	111,66	111,03	109,92	-1,0	1,4	5,9
1.15.1 - Poulet entier ou en morceaux frais ou congelé	10 105	106,64	111,38	114,76	114,78	113,17	112,73	111,62	-1,0	0,7	4,7
1.15.2 - Autre volaille fraîche, congelée ou fumée	1 735	80,10	86,41	89,17	89,95	93,40	91,99	90,94	-1,1	5,7	13,5
<i>1.16 - Autres produits contenant de la viande</i>	7 344	100,83	105,15	106,53	106,41	108,15	106,95	108,86	1,8	11,0	8,0
1.16.1 - Plats cuisinés à base de viande	1 075	96,64	99,46	99,46	99,46	99,46	99,46	99,46	-	2,9	2,9
1.16.2 - Conserves à base de viande	4 989	102,17	110,81	113,57	113,54	114,80	114,36	116,21	1,6	11,1	13,7
1.16.3 - Triperie	1 280	99,38	88,88	86,16	85,65	90,64	85,55	89,26	4,3	13,9	-10,2
<i>1.17 - Produits de la pêche</i>	25 720	117,58	125,40	123,67	117,49	119,59	119,32	119,43	0,1	3,6	1,6
1.17.1 - Poisson frais	15 284	118,47	117,81	117,62	107,37	109,68	108,08	107,89	-0,2	-5,6	-8,9
1.17.2 - Crustacés et autres mollusques frais ou congelés	8 222	119,32	142,20	137,28	135,47	137,63	139,62	140,62	0,7	17,9	17,8
1.17.3 - Produits surgelés de la pêche	509	113,86	115,93	114,97	114,58	115,40	115,40	113,38	-1,8	9,9	-0,4
1.17.4 - Conserves à base de poisson	1 705	96,65	102,72	103,51	107,02	107,48	107,22	106,32	-0,8	5,3	10,0
<i>1.18 - Lait et fromages</i>	19 575	105,51	102,58	102,10	101,70	102,61	102,55	104,25	1,7	-0,1	-1,2
1.18.1 - Lait frais et longue conservation	3 809	104,15	101,00	100,87	100,83	102,06	102,15	102,10	-0,1	-1,8	-2,0
1.18.2 - Lait en conserve	3 019	108,08	108,15	107,65	107,34	106,91	106,82	106,85	-	-2,8	-1,1
1.18.3 - Crème fraîche	1 014	122,62	120,18	116,99	115,17	114,48	114,77	115,89	1,0	-0,2	-5,5
1.18.4 - Yaourts et laits gélifiés	4 023	100,09	101,48	101,07	101,71	100,92	101,10	101,74	0,6	-0,5	1,7
1.18.5 - Fromages blancs et petits suisses	682	102,22	100,80	100,73	101,14	101,14	99,93	99,85	-0,1	-	-2,3
1.18.6 - Fromages	7 028	106,51	99,68	99,28	98,13	100,72	100,52	104,74	4,2	2,2	-1,7
<i>1.19 - œufs</i>	3 353	99,99	100,20	100,20	100,27	100,44	100,12	100,12	-	-0,1	0,1
1.19.1 - œufs	3 353	99,99	100,20	100,20	100,27	100,44	100,12	100,12	-	-0,1	0,1
<i>1.20 - Beurres et corps gras</i>	7 353	111,88	111,64	109,72	110,39	109,75	110,61	110,02	-0,5	-2,5	-1,7
1.20.1 - Beurre	2 409	123,51	117,27	115,52	114,87	116,47	117,02	117,10	0,1	-1,4	-5,2
1.20.2 - Huile d'olive	307	108,15	104,15	101,43	96,39	104,69	99,32	106,26	7,0	3,9	-1,8
1.20.3 - Huile d'arachide	868	120,62	129,08	119,68	126,69	117,32	124,15	120,63	-2,8	-9,1	-
1.20.4 - Autres huiles alimentaires	970	115,18	118,75	115,11	116,73	113,11	114,10	110,80	-2,9	-9,9	-3,8
1.20.5 - Corps gras d'origine végétale ou animale	2 799	101,12	101,99	102,55	102,74	102,87	102,92	102,74	-0,2	1,0	1,6
<i>1.21 - Légumes</i>	21 049	100,54	97,72	99,32	96,21	97,36	97,07	97,94	0,9	1,8	-2,6
1.21.1 - Légumes frais	15 542	99,94	95,38	96,94	93,32	94,28	94,17	95,33	1,2	2,7	-4,6
1.21.2 - Légumes surgelés	1 892	99,29	89,94	91,83	91,83	95,11	93,37	93,37	-	-6,7	-6,0
1.21.3 - Légumes secs	539	106,66	128,13	127,34	128,60	129,58	128,56	124,95	-2,8	5,3	17,1
1.21.4 - Légumes en conserve	3 076	103,64	110,41	112,49	109,34	110,08	110,00	110,59	0,5	2,2	6,7
<i>1.22 - Fruits</i>	10 636	97,79	105,35	98,24	102,09	98,44	99,10	98,93	-0,2	-4,5	1,2
1.22.1 - Fruits frais	7 537	95,21	104,47	94,72	99,84	94,39	95,21	94,83	-0,4	-7,4	-0,4
1.22.2 - Fruits secs	812	101,75	104,75	104,47	104,77	104,98	105,46	106,24	0,7	3,6	4,4
1.22.3 - Fruits en conserve	585	99,33	104,46	105,22	104,07	107,15	107,41	108,28	0,8	7,4	9,0
1.22.4 - Confitures	1 702	108,44	110,55	110,49	111,58	112,63	112,67	112,72	-	1,5	3,9
<i>1.23 - Sucres et produits à base de sucre</i>	6 782	101,46	103,73	103,59	103,71	105,39	105,72	105,46	-0,2	2,1	3,9
1.23.1 - Sucres	1 118	104,16	99,00	98,63	98,97	103,57	104,61	105,29	0,7	4,7	1,1
1.23.2 - Confiserie à base de sucre	1 753	101,97	108,28	107,85	108,01	108,07	108,73	108,73	-	2,0	6,6
1.23.3 - Chocolats	2 067	99,55	100,96	101,23	101,15	103,36	103,20	102,81	-0,4	1,7	3,3
1.23.4 - Cacao et préparations chocolatées	1 123	100,22	103,15	103,09	103,38	103,36	103,44	102,83	-0,6	-0,3	2,6
1.23.5 - Confiserie à base de chocolat	721	102,96	108,13	107,77	107,77	110,04	110,20	108,74	-1,3	3,3	5,6

RÉSULTATS DÉTAILLÉS EN NOMENCLATURE IPC (SUITE 1)

- BASE 100 DÉCEMBRE 2007 -

Grands groupes Groupes Postes	Pondération	Indice							Variations en %		
		2008	2009						Sur 1 mois	Depuis le 1er janvier	Gliss. sur 12 mois
		Jul	Fev	Mar	Avr	Mai	Jun	Jul			
0 - Indice général	1 000 000	103,79	101,79	101,56	101,38	101,46	101,95	102,26	0,3	-1,1	-1,5
1 - Alimentation	254 999	104,04	105,64	105,28	104,81	105,25	105,14	105,16	-	0,8	1,1
<i>1.24 - Produits alimentaires divers</i>	<i>15 797</i>	<i>108,13</i>	<i>107,83</i>	<i>107,99</i>	<i>107,74</i>	<i>108,46</i>	<i>109,13</i>	<i>108,12</i>	-0,9	1,4	-
1.24.1 - Epices et aromates	1 389	127,07	114,17	110,50	110,89	119,92	116,73	116,46	-0,2	-2,4	-8,4
1.24.2 - Condiments	1 284	103,73	105,25	100,92	105,04	104,11	106,02	104,64	-1,3	0,1	0,9
1.24.3 - Sel	299	103,27	100,89	100,40	100,89	101,87	101,14	101,45	0,3	0,7	-1,8
1.24.4 - Vinaigre	252	104,83	106,17	106,17	106,17	106,17	108,59	109,49	0,8	2,7	4,4
1.24.5 - Sauces	3 673	100,96	102,85	103,48	104,82	104,30	104,37	103,84	-0,5	1,6	2,8
1.24.6 - Potages préparés	2 480	102,95	104,57	105,73	103,46	104,73	104,70	104,54	-0,1	2,1	1,5
1.24.7 - Crèmes glacées et sorbets	4 450	113,22	111,31	113,21	110,91	111,01	113,09	110,24	-2,5	2,2	-2,6
1.24.8 - Alimentation pour bébé	707	101,29	101,76	101,82	102,05	102,28	102,35	102,41	0,1	-0,2	1,1
1.24.9 - Autres légumes transformés	1 263	105,62	110,12	109,73	109,89	109,35	111,28	111,55	0,2	2,6	5,6
<i>1.25 - Boissons alcoolisées</i>	<i>24 654</i>	<i>101,26</i>	<i>103,15</i>	<i>103,55</i>	<i>103,95</i>	<i>104,04</i>	<i>103,81</i>	<i>103,64</i>	-0,2	1,0	2,4
1.25.1 - Vins de consommation courante	4 187	100,61	102,95	103,85	103,93	104,07	102,90	103,02	0,1	1,2	2,4
1.25.2 - Vins de qualité supérieure	5 634	102,50	103,25	102,40	103,61	103,60	104,05	104,21	0,2	1,7	1,7
1.25.3 - Bière	11 323	101,33	103,43	103,57	103,76	103,82	103,61	103,87	0,2	0,4	2,5
1.25.4 - Apéritifs alcoolisés	729	100,12	99,61	100,05	100,62	102,05	101,88	94,22	-7,5	-6,1	-5,9
1.25.5 - Liqueurs et autres spiritueux	2 781	99,85	103,09	106,21	106,36	106,32	106,02	105,03	-0,9	3,7	5,2
<i>1.26 - Cafés et thés</i>	<i>3 457</i>	<i>101,68</i>	<i>105,03</i>	<i>104,21</i>	<i>102,99</i>	<i>102,52</i>	<i>102,61</i>	<i>102,66</i>	0,1	-1,0	1,0
1.26.1 - Café torréfié	1 085	103,27	102,33	102,01	100,38	100,24	100,48	100,48	-	-1,8	-2,7
1.26.2 - Café soluble	1 980	100,52	106,83	105,39	104,22	103,55	103,52	103,43	-0,1	-0,9	2,9
1.26.3 - Thé	392	102,41	102,55	103,51	103,17	102,86	103,12	104,05	0,9	0,7	1,6
<i>1.27 - Autres boissons non alcoolisées</i>	<i>24 035</i>	<i>101,63</i>	<i>102,98</i>	<i>103,06</i>	<i>103,30</i>	<i>103,41</i>	<i>102,93</i>	<i>101,95</i>	-1,0	-1,4	0,3
1.27.1 - Eaux minérales	9 293	102,88	106,13	106,01	106,38	106,83	105,92	104,76	-1,1	-0,4	1,8
1.27.2 - Jus de fruits ou de légumes	5 623	100,96	103,37	103,73	104,31	104,14	103,77	103,20	-0,5	0,1	2,2
1.27.3 - Sirop	1 240	101,15	99,80	102,85	101,44	100,96	100,96	100,96	-	1,1	-0,2
1.27.4 - Sodas et limonades	7 879	100,72	99,54	99,18	99,29	99,29	99,18	97,94	-1,3	-4,2	-2,8
2 - Produits manufacturés	347 543	102,72	97,86	97,70	97,79	97,77	97,73	98,52	0,8	-2,5	-4,1
<i>2.31 - Vêtements de dessus pour hommes et jeunes gens</i>	<i>3 827</i>	<i>101,89</i>	<i>97,96</i>	<i>97,57</i>	<i>94,95</i>	<i>100,21</i>	<i>97,97</i>	<i>98,81</i>	0,9	-0,4	-3,0
2.31.1 - Pantalons et shorts pour hommes et jeunes gens	1 870	102,65	98,64	97,11	96,96	96,95	96,93	96,89	-	-3,7	-5,6
2.31.2 - Chemises et tee-shirt pour hommes et jeunes gens	1 487	101,57	96,52	97,36	91,02	104,14	98,54	100,68	2,2	3,6	-0,9
2.31.3 - Autres vêtements de dessus pour hommes et jeunes gens	470	100,00	100,00	100,00	100,00	100,00	100,13	100,13	-	0,1	0,1
<i>2.32 - Vêtements de dessus pour femmes et jeunes filles</i>	<i>5 788</i>	<i>89,26</i>	<i>81,25</i>	<i>80,31</i>	<i>79,81</i>	<i>79,81</i>	<i>79,57</i>	<i>77,69</i>	-2,4	-10,0	-13,0
2.32.1 - Pantalons et shorts pour femmes et jeunes filles	910	93,47	80,07	81,42	81,42	81,42	80,59	79,70	-1,1	-12,9	-14,7
2.32.2 - Jupes	318	94,31	71,95	71,95	65,31	65,31	63,08	60,93	-3,4	-33,4	-35,4
2.32.3 - Robes	2 291	92,32	79,65	77,55	77,55	77,55	77,55	76,82	-0,9	-10,0	-16,8
2.32.4 - Chemisiers et tee-shirt pour femmes et jeunes filles	2 269	82,79	82,57	81,75	81,40	81,41	81,41	78,26	-3,9	-5,6	-5,5
<i>2.33 - Vêtements de dessus pour enfants</i>	<i>10 427</i>	<i>100,47</i>	<i>92,26</i>	<i>92,02</i>	<i>91,65</i>	<i>91,76</i>	<i>92,25</i>	<i>91,20</i>	-1,1	-7,7	-9,2
2.33.1 - Pantalons et shorts pour enfant	914	96,66	75,27	72,72	69,87	69,92	75,22	75,22	-	-12,9	-22,2
2.33.2 - Robes et jupes pour enfant	2 730	100,76	97,39	97,38	97,38	97,38	97,38	96,41	-1,0	-4,1	-4,3
2.33.3 - Chemises et tee-shirts pour enfant	6 783	100,67	92,41	92,40	92,24	92,40	92,40	91,18	-1,3	-8,5	-9,4
<i>2.34 - Lingerie, bonneterie pour hommes</i>	<i>449</i>	<i>96,93</i>	<i>96,93</i>	<i>96,93</i>	<i>96,93</i>	<i>96,93</i>	<i>96,93</i>	<i>96,93</i>	-	-	-
2.34.2 - Sous vêtements pour homme	449	96,93	96,93	96,93	96,93	96,93	96,93	96,93	-	-	-
<i>2.35 - Lingerie, bonneterie pour femmes</i>	<i>665</i>	<i>93,53</i>	<i>93,53</i>	<i>93,53</i>	<i>93,53</i>	<i>93,53</i>	<i>93,53</i>	<i>93,51</i>	-	-	-
2.35.1 - Autres sous vêtements pour femme	177	98,74	98,74	98,74	98,74	98,74	98,74	98,74	-	-	-
2.35.2 - Soutien gorge	488	91,21	91,21	91,21	91,21	91,21	91,21	91,18	-	-	-
<i>2.36 - Lingerie, bonneterie pour enfants</i>	<i>476</i>	<i>95,50</i>	<i>69,84</i>	<i>69,83</i>	<i>69,83</i>	<i>69,83</i>	<i>69,83</i>	<i>69,83</i>	-	-21,7	-26,9
2.36.2 - Sous vêtements pour enfant	476	95,50	69,84	69,83	69,83	69,83	69,83	69,83	-	-21,7	-26,9
<i>2.37 - Vêtements de travail, de sport</i>	<i>989</i>	<i>96,88</i>	<i>88,64</i>	<i>89,24</i>	<i>89,24</i>	<i>89,13</i>	<i>87,17</i>	<i>86,02</i>	-1,3	-7,3	-11,2
2.37.2 - Vêtements de sport	989	96,88	88,64	89,24	89,24	89,13	87,17	86,02	-1,3	-7,3	-11,2
<i>2.38 - Accessoires du vêtement</i>	<i>325</i>	<i>97,91</i>	<i>102,01</i>	<i>102,02</i>	<i>102,02</i>	<i>102,02</i>	<i>102,02</i>	<i>102,02</i>	-	4,5	4,2
2.38.1 - Chapeaux	222	103,71	108,67	108,68	108,68	108,68	108,68	108,68	-	5,7	4,8
2.38.2 - Ceintures	103	86,12	88,60	88,60	88,60	88,60	88,60	88,60	-	1,9	2,9
<i>2.39 - Articles chaussants</i>	<i>5 256</i>	<i>93,14</i>	<i>85,45</i>	<i>84,77</i>	<i>85,22</i>	<i>85,30</i>	<i>84,92</i>	<i>83,82</i>	-1,3	-8,6	-10,0
2.39.1 - Chaussures pour homme	1 734	100,49	94,23	93,74	93,72	93,72	93,72	93,94	0,2	-5,0	-6,5
2.39.2 - Chaussures pour femme	1 367	98,68	87,78	85,76	86,06	86,10	86,10	85,30	-0,9	-11,3	-13,6
2.39.3 - Chaussures pour enfant	2 155	83,48	76,66	76,68	77,61	77,77	76,84	74,49	-3,1	-10,0	-10,8
<i>2.41 - Tissus, fils et mercerie</i>	<i>1 004</i>	<i>100,51</i>	<i>99,50</i>	<i>100,82</i>	<i>98,31</i>	<i>98,31</i>	<i>98,31</i>	<i>98,31</i>	-	-1,2	-2,2
2.41.1 - Tissus d'habillement	781	100,66	100,66	101,97	98,94	98,94	98,94	98,94	-	-1,7	-1,7
2.41.2 - Produits de mercerie	223	100,00	95,46	96,82	96,14	96,14	96,14	96,14	-	0,7	-3,9
<i>2.42 - Linge de maison, textiles d'ameublement</i>	<i>2 024</i>	<i>100,97</i>	<i>100,00</i>	<i>96,82</i>	<i>96,55</i>	<i>96,86</i>	<i>99,24</i>	<i>99,64</i>	0,4	0,5	-1,3
2.42.1 - Linge de maison	1 817	101,07	101,80	98,26	97,96	98,31	100,96	101,40	0,4	0,6	0,3
2.42.2 - Tissus d'ameublement	207	100,00	84,18	84,18	84,18	84,18	84,18	84,18	-	-	-15,8
<i>2.51 - Mobilier</i>	<i>6 718</i>	<i>94,14</i>	<i>88,72</i>	<i>88,51</i>	<i>87,15</i>	<i>86,66</i>	<i>84,95</i>	<i>85,23</i>	0,3	-5,3	-9,5
2.51.1 - Articles d'ameublement	4 645	91,36	84,33	84,12	82,17	81,35	78,91	78,95	-	-7,9	-13,6
2.51.2 - Literie	1 155	100,17	97,11	97,10	96,99	97,10	97,10	98,64	1,6	-0,6	-1,5
2.51.3 - accessoires de mobilier	918	101,95	102,67	102,27	102,65	103,19	103,45	103,55	0,1	1,1	1,6
<i>2.52 - Tapis, revêtements de sol</i>	<i>670</i>	<i>97,92</i>	<i>95,53</i>	<i>95,45</i>	<i>94,75</i>	<i>94,94</i>	<i>96,10</i>	<i>96,10</i>	-	-3,5	-1,9
2.52.1 - Tapis, natte ou peue	184	99,17	84,57	84,30	80,83	80,72	80,72	80,72	-	-19,3	-18,6
2.52.2 - Revêtement de sol	486	97,40	99,41	99,39	99,70	100,00	101,57	101,57	-	2,2	4,3

RÉSULTATS DÉTAILLÉS EN NOMENCLATURE IPC (SUITE 2)

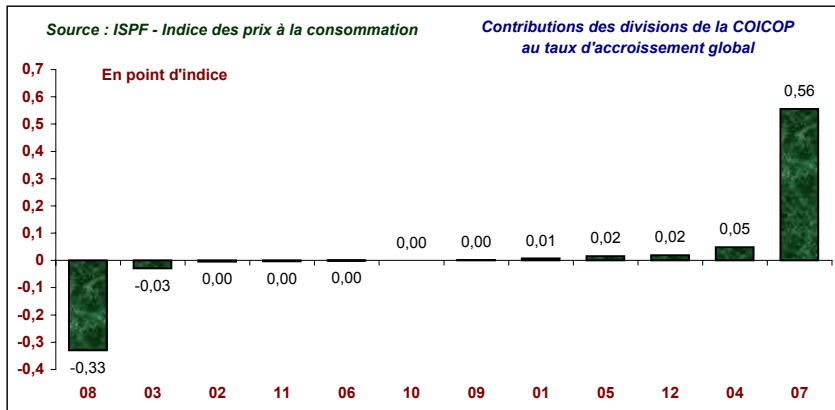
- BASE 100 DÉCEMBRE 2007 -

Grands groupes	Pondération	Indice							Variations en %		
		2008	2009						Sur 1 mois	Depuis le 1er janvier	Gliss. sur 12 mois
		Jul	Fev	Mar	Avr	Mai	Jun	Jul			
0 - Indice général	1 000 000	103,79	101,79	101,56	101,38	101,46	101,95	102,26	0,3	-1,1	-1,5
2 - Produits manufacturés	347 543	102,72	97,86	97,70	97,79	97,77	97,73	98,52	0,8	-2,5	-4,1
2.53 - Gros appareils ménagers	7 616	97,62	95,23	93,71	93,62	92,92	92,28	91,28	-1,1	-5,3	-6,5
2.53.1 - Cuisinières	1 457	108,82	107,57	106,46	106,46	106,46	105,57	104,14	-1,4	-4,2	-4,3
2.53.2 - Réfrigérateurs et congélateurs	3 392	91,27	89,51	87,36	87,36	85,44	85,44	84,52	-1,1	-5,8	-7,4
2.53.3 - Machines à laver	1 745	104,23	97,07	94,73	94,73	95,70	95,62	95,30	-0,3	-4,5	-8,6
2.53.4 - Aspirateur	307	96,81	97,89	97,89	95,76	95,76	95,76	89,33	-6,7	-8,7	-7,7
2.53.5 - Machine à coudre	185	93,58	82,54	88,35	88,35	88,35	88,35	88,35	-	-	-5,6
2.53.6 - Autres gros appareils électro ménagers	530	94,79	101,15	101,82	101,82	101,82	95,10	95,35	0,3	-8,0	0,6
2.54 - Petits appareils ménagers électriques	1 103	105,36	105,28	104,26	104,82	106,69	105,21	105,73	0,5	-0,3	0,3
2.54.1 - Fer à repasser	120	95,65	95,65	95,65	96,71	96,71	96,71	96,71	-	1,1	1,1
2.54.2 - Petit électro ménager	745	107,84	107,39	105,70	106,71	108,28	106,95	107,74	0,7	-0,8	-0,1
2.54.3 - Autre appareil électrique à usage domestique	238	103,39	104,35	104,75	103,75	107,46	104,75	104,75	-	0,5	1,3
2.55 - Articles de ménage	7 091	99,97	101,48	101,49	102,58	101,70	102,69	103,03	0,3	1,8	3,1
2.55.1 - Vaisselle	533	101,30	100,28	99,82	99,80	99,80	99,49	100,82	1,3	0,9	-0,5
2.55.2 - Verrerie	600	96,92	96,97	96,97	96,97	96,97	97,18	97,37	0,2	0,4	0,5
2.55.3 - Ustensiles de cuisine	316	99,80	99,11	99,11	99,11	98,43	98,44	98,87	0,4	-1,2	-0,9
2.55.4 - Article métallique d'équipement ménager	605	99,21	98,44	99,54	99,54	99,67	99,55	99,53	-	0,3	0,3
2.55.5 - Autres articles d'équipement ménager	3 219	101,61	102,93	102,84	105,16	102,98	105,13	105,38	0,2	3,1	3,7
2.55.6 - Article plastique d'équipement ménager	1 818	97,83	102,03	102,03	102,15	102,65	102,76	103,13	0,4	1,1	5,4
2.56 - Articles d'électricité, quincaillerie	12 602	102,59	103,90	104,44	104,28	103,10	102,42	102,36	-0,1	-	-0,2
2.56.1 - Piles	781	94,59	91,50	95,76	92,27	92,40	92,63	93,68	1,1	-0,9	-1,0
2.56.2 - Ampoules et néons	261	94,65	87,92	87,20	84,76	84,92	85,67	85,94	0,3	-9,3	-9,2
2.56.3 - Autre petit matériel électrique	1 041	98,75	96,36	95,75	95,75	96,67	97,05	96,91	-0,1	1,8	-1,9
2.56.4 - Outillage et produits de quincaillerie	10 519	103,85	106,11	106,51	106,66	105,11	104,22	104,07	-0,1	0,1	0,2
2.57 - Savons de ménage, produits d'entretien	22 466	100,32	101,82	102,67	104,84	106,53	107,09	107,89	0,7	7,2	7,5
2.57.1 - Savons ménagers	1 640	107,39	108,66	108,80	108,80	108,80	108,80	108,80	-	2,0	1,3
2.57.2 - Produits de nettoyage et détergents	4 418	101,09	104,42	104,58	103,00	104,18	103,61	104,90	1,2	1,7	3,8
2.57.3 - Lessives, assouplissants et autres produits d'entretien	13 345	100,48	101,19	101,85	106,31	108,77	109,97	110,86	0,8	10,8	10,3
2.57.4 - Désinfectants, insecticides et pièges à rongeurs	2 448	93,82	96,38	99,85	98,45	98,52	98,23	98,35	0,1	3,1	4,8
2.57.5 - Allumettes et bougies	615	101,40	103,35	103,35	103,35	103,35	103,35	103,35	-	-	1,9
2.58 - Articles de toilette, de soins	20 283	100,25	100,49	101,65	101,34	100,99	100,79	101,63	0,8	1,8	1,4
2.58.1 - Appareils électriques de soins individuels	483	98,36	91,77	91,77	91,38	91,38	91,38	91,38	-	-0,4	-7,1
2.58.2 - Articles métalliques de soins individuels	566	94,11	95,92	95,36	95,22	95,22	96,05	96,35	0,3	0,9	2,4
2.58.3 - Autres articles de soins individuels	436	98,39	100,20	100,45	100,66	100,92	100,92	100,79	-0,1	1,6	2,4
2.58.4 - Savons d'hygiène corporelle	1 522	100,55	101,34	101,34	102,32	102,32	102,32	102,19	-0,1	1,9	1,6
2.58.5 - Articles d'hygiène à base de papier, ouate, cellulose	6 615	101,93	103,72	104,95	105,54	105,24	105,05	106,84	1,7	3,7	4,8
2.58.6 - Autres produits d'hygiène corporelle	6 975	99,89	99,03	101,12	99,45	98,71	98,26	99,10	0,9	0,9	-0,8
2.58.7 - Produits pharmaceutiques et articles liés à la santé	2 729	99,49	99,40	99,50	99,55	99,55	99,53	99,54	-	0,2	-
2.58.8 - Homéopathie et pharmacopée chinoise	957	98,80	98,62	99,43	99,43	99,43	99,43	98,85	-0,6	1,0	-
2.59 - Véhicules	96 468	98,75	100,38	99,67	99,73	99,55	99,55	99,56	-	0,2	0,8
2.59.1 - Véhicules automobiles	82 864	98,29	100,37	99,55	99,64	99,53	99,53	99,53	-	0,7	1,3
2.59.2 - Véhicules deux roues à moteur	2 778	98,98	100,89	100,89	100,38	100,38	99,89	98,75	-1,1	-1,9	-0,2
2.59.3 - Véhicules deux roues sans moteur	1 667	101,45	97,54	97,51	97,51	97,51	98,41	98,41	-	-6,1	-3,0
2.59.4 - Pneumatiques	1 554	104,87	104,81	104,81	104,81	98,35	98,42	100,35	2,0	-4,0	-4,3
2.59.5 - Autres accessoires automobiles	6 183	101,73	99,51	99,52	99,52	99,75	99,78	99,94	0,2	-2,1	-1,8
2.59.6 - Matériel de navigation, accessoires et entretien	1 422	101,49	101,33	101,33	101,35	101,35	101,35	101,35	-	-0,1	-0,1
2.61 - Articles de papeterie	3 260	102,59	102,26	102,72	102,77	102,93	103,83	103,14	-0,7	1,1	0,5
2.61.1 - Papiers, cahiers et enveloppes	894	103,74	104,80	105,40	105,40	105,40	107,52	108,00	0,5	2,6	4,1
2.61.2 - Stylos, crayons et recharges	882	97,54	96,94	98,06	98,06	98,63	99,69	98,27	-1,4	2,3	0,7
2.61.3 - Autres articles de papeterie	1 484	104,01	102,97	102,94	103,05	103,05	103,09	102,14	-0,9	-0,6	-1,8
2.62 - Livres, journaux	7 323	101,40	104,64	104,87	104,78	104,78	104,81	104,83	-	0,4	3,4
2.62.1 - Livres non scolaires	2 291	101,39	101,14	101,21	101,21	101,21	101,14	101,14	-	-	-0,2
2.62.2 - Journaux, revues, périodiques	4 529	101,23	106,44	106,44	106,49	106,49	106,57	106,61	-	0,4	5,3
2.62.3 - Autres articles d'imprimerie	503	103,02	104,31	107,39	105,58	105,58	105,58	105,58	-	1,4	2,5
2.63 - Photo optique non médicale	1 233	113,92	108,80	108,78	108,21	107,98	107,79	106,46	-1,2	-3,3	-6,5
2.63.1 - Matériel de prise de vue	561	128,88	118,04	117,95	116,49	115,91	115,43	114,25	-1,0	-6,6	-11,4
2.63.4 - Support vidéo enregistré ou non	672	99,51	98,18	98,21	98,21	98,21	98,21	96,85	-1,4	-0,8	-2,7
2.64 - Articles électro acoustiques	5 899	96,37	90,35	89,40	89,07	88,75	87,41	87,46	0,1	-6,1	-9,2
2.64.2 - Matériel audio visuel	1 632	89,59	83,21	82,98	82,98	82,98	80,61	80,61	-	-8,1	-10,0
2.64.3 - Autre appareil électro acoustique	1 142	102,08	95,34	94,67	94,67	95,16	95,16	94,52	-0,7	-6,5	-7,4
2.64.4 - Support musical enregistré ou non	1 872	100,11	99,63	99,16	99,16	99,16	99,16	99,16	-	-0,5	-1,0
2.64.5 - Téléphones et téléphones cellulaires	1 253	95,88	82,85	79,85	78,29	76,37	73,39	74,19	1,1	-12,2	-22,6
2.65 - Autres articles de loisir	21 277	97,09	96,98	96,84	97,28	96,65	97,00	97,24	0,2	-3,4	0,2
2.65.1 - Articles de jardin et de jardinage	8 303	98,97	104,76	104,85	105,69	103,34	103,24	103,59	0,3	-4,8	4,7
2.65.2 - Articles de sport et de pêche	2 150	94,30	88,66	88,54	92,55	94,30	94,30	93,89	-0,4	1,4	-0,4
2.65.3 - Articles de camping	316	98,45	97,73	97,75	97,75	97,75	97,34	97,36	-	-0,4	-1,1
2.65.4 - Jeux et jouets	2 452	111,32	95,01	94,72	94,55	94,55	96,53	96,45	-0,1	-10,8	-13,4
2.65.5 - Matériel informatique	2 802	81,25	76,62	76,54	76,48	74,28	73,97	74,63	0,9	-5,8	-8,1
2.65.6 - Instruments de musique	574	64,21	64,19	64,19	64,19	63,92	64,19	64,19	-	-0,2	-
2.65.7 - Articles destinés à l'entretien des animaux domestiques	4 680	100,01	102,53	101,96	100,84	102,87	103,93	104,17	0,2	1,6	4,2

RÉSULTATS DÉTAILLÉS EN NOMENCLATURE IPC (SUITE 3)

- BASE 100 DÉCEMBRE 2007 -

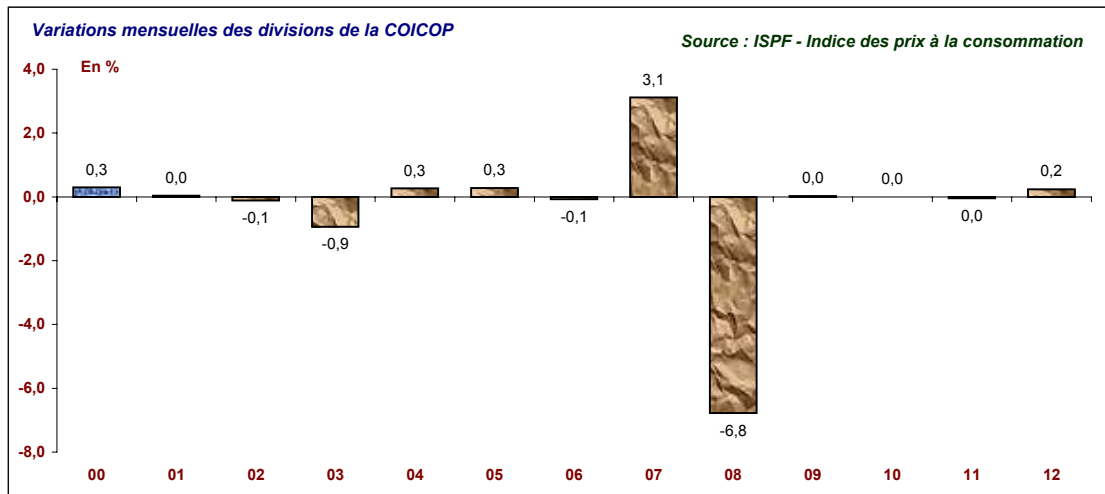
Grands groupes Groupes Postes	Pondération	Indice							Variations en %		
		2008	2009						Sur 1 mois	Depuis le 1er janvier	Gliss. sur 12 mois
		Jul	Fev	Mar	Avr	Mai	Jun	Jul			
0 - Indice général	1 000 000	103,79	101,79	101,56	101,38	101,46	101,95	102,26	0,3	-1,1	-1,5
2 - Produits manufacturés	347 543	102,72	97,86	97,70	97,79	97,77	97,73	98,52	0,8	-2,5	-4,1
2.66 - Combustibles, énergie	86 534	114,09	95,88	95,88	95,88	95,89	95,89	98,92	3,2	-7,8	-13,3
2.66.1 - Combustibles solides	224	103,73	101,36	101,36	101,36	102,06	102,06	102,06	-	0,7	-1,6
2.66.2 - Pétrole et fuels	5 253	122,40	88,00	88,00	88,00	88,00	88,00	92,00	4,5	-12,9	-24,8
2.66.3 - Carburant	28 308	118,65	84,40	84,40	84,40	84,40	84,40	91,15	8,0	-11,2	-23,2
2.66.4 - Gaz	8 889	111,36	100,00	100,00	100,00	100,00	100,00	105,68	5,7	-5,1	-5,1
2.66.5 - Electricité	43 860	110,71	103,37	103,39	103,39	103,39	103,39	103,39	-	-5,7	-6,6
2.67 - Tabacs	9 961	99,82	99,60	99,60	99,60	99,60	99,60	99,60	-	-	-0,2
2.67.1 - Cigares et cigarettes	7 725	99,87	99,58	99,58	99,58	99,58	99,58	99,58	-	-	-0,3
2.67.2 - Tabacs et papier à cigarettes	2 236	99,65	99,64	99,64	99,64	99,64	99,64	99,64	-	-0,1	-
2.68 - Produits manufacturés divers	5 809	99,31	93,06	93,04	93,04	93,05	93,12	93,20	0,1	-1,4	-6,2
2.68.1 - Produits et services d'horlogerie et de bijouterie	2 954	101,24	91,67	91,70	91,70	91,70	91,84	91,68	-0,2	-1,6	-9,4
2.68.2 - Effets personnels	1 476	95,07	94,02	93,88	93,88	93,88	93,88	94,46	0,6	-0,2	-0,6
2.68.3 - Articles pour bébé	282	102,68	76,50	76,49	76,49	76,57	76,57	76,57	-	-13,0	-25,4
2.68.4 - Articles funéraires	1 097	99,26	99,26	99,26	99,26	99,26	99,26	99,26	-	-	-
3 - Services	397 458	104,55	102,81	102,62	102,36	102,31	103,63	103,70	0,1	-1,2	-0,8
3.71 - Loyer, eau	109 993	100,63	101,53	101,92	101,92	102,09	102,03	102,04	-	1,3	1,4
3.71.1 - loyers d'habitation	101 327	100,59	101,00	101,08	101,08	101,27	101,20	101,21	-	0,5	0,6
3.71.2 - Dépenses connexes à l'habitation	8 666	101,14	107,83	111,83	111,83	111,83	111,83	111,83	-	10,6	10,6
3.72 - Réparation et entretien de logements et d'appareils ménagers	7 044	99,91	100,08	97,01	97,01	97,01	97,01	97,01	-	-3,1	-2,9
3.72.1 - Réparations et entretien du logement	6 899	99,91	100,09	96,95	96,95	96,95	96,95	96,95	-	-3,1	-2,0
3.72.2 - Réparation d'appareils électroménagers	145	100,00	100,00	100,00	100,00	100,00	100,00	100,00	-	-	-
3.73 - Ressemelage, nettoyage, teinturerie	1 405	100,36	118,80	118,78	118,78	118,78	118,78	118,78	-	0,1	18,4
3.73.2 - Nettoyage, repassage, retouche	1 405	100,36	118,80	118,78	118,78	118,78	118,78	118,78	-	0,1	18,4
3.74 - Soins personnels	5 094	100,04	100,87	100,49	100,31	100,31	100,31	100,31	-	-0,5	0,3
3.74.1 - Soins capillaires pour homme	1 265	98,72	99,43	99,36	99,36	99,36	99,36	99,36	-	0,1	0,6
3.74.2 - Soins capillaires et esthétiques pour femme	3 829	100,49	101,35	100,87	100,63	100,63	100,63	100,63	-	-0,7	0,1
3.75 - Services de santé	4 971	100,75	101,90	102,56	102,76	102,58	102,58	102,58	-	1,6	1,8
3.75.1 - Consultation médicale	3 517	101,05	102,68	103,18	103,46	103,18	103,18	103,18	-	1,8	2,1
3.75.2 - Frais d'hospitalisation	320	100,10	100,10	101,47	101,47	101,78	101,78	101,78	-	1,7	1,7
3.75.3 - Soins dentaire	1 134	100,00	100,00	100,98	100,98	100,98	100,98	100,98	-	1,0	1,0
3.76 - Transports publics	44 727	118,82	92,48	94,88	93,24	92,50	104,06	110,72	6,4	-1,5	-6,8
3.76.1 - Transports en commun zone urbaine	870	100,00	100,00	100,00	100,00	100,00	100,00	100,00	-	-	-
3.76.2 - Transports en commun hors zone urbaine	848	100,00	100,00	100,00	100,00	100,00	100,00	100,00	-	-	-
3.76.3 - Transport par taxi	155	100,00	103,24	103,24	103,24	103,24	103,24	103,24	-	-	3,2
3.76.4 - Location de véhicules	1 978	102,17	102,17	102,17	101,53	101,53	101,53	101,53	-	-0,6	-0,6
3.76.5 - Transport international	31 241	123,99	86,63	89,84	87,68	86,70	102,11	111,00	8,7	-2,1	-10,5
3.76.6 - Transport inter insulaire	9 635	101,61	110,79	110,79	110,79	110,79	110,79	110,79	-	0,3	9,0
3.77 - Services d'utilisation de véhicules privés	5 140	100,51	103,37	103,92	104,03	104,03	104,55	105,66	1,1	4,3	5,1
3.77.2 - Entretien et frais connexes au véhicule	5 140	100,51	103,37	103,92	104,03	104,03	104,55	105,66	1,1	4,3	5,1
3.78 - Postes et télécommunications	47 376	110,92	111,03	111,02	111,02	111,02	110,16	102,53	-6,9	-7,6	-7,6
3.78.1 - Services postaux	1 417	104,17	104,91	104,66	104,66	104,66	104,72	104,72	-	0,4	0,5
3.78.2 - Frais d'installation et de communication téléphonique	45 959	111,11	111,20	111,20	111,20	111,20	110,30	102,42	-7,1	-7,9	-7,8
3.79 - Frais d'enseignement	6 344	100,04	108,96	108,96	108,96	108,96	109,04	109,21	0,1	0,2	9,2
3.79.1 - Frais de scolarité	5 870	100,00	109,50	109,50	109,50	109,50	109,50	109,50	-	-	9,5
3.79.2 - Frais d'auto école	474	100,59	102,18	102,18	102,18	102,18	103,33	105,51	2,1	3,3	4,9
3.81 - Spectacles	12 839	99,90	99,86	99,53	99,53	99,53	99,05	99,05	-	-0,8	-0,8
3.81.1 - Cinéma et location de supports filmographiques	9 777	99,80	99,66	99,66	99,66	99,66	99,03	99,03	-	-0,6	-0,8
3.81.2 - Autres spectacles	3 062	100,24	100,51	99,12	99,12	99,12	99,12	99,12	-	-1,4	-1,1
3.82 - Hôtels, restaurants, cantines	86 252	101,43	104,93	105,11	105,07	105,07	105,38	105,33	-	1,2	3,8
3.82.1 - Hôtellerie	5 563	100,92	101,93	99,67	100,38	100,38	102,65	102,99	0,3	1,0	2,1
3.82.2 - Restauration	71 971	101,62	104,59	104,97	104,88	104,88	105,06	104,98	-0,1	1,4	3,3
3.82.3 - Service de cantine	8 718	100,19	109,54	109,62	109,62	109,62	109,71	109,71	-	0,2	9,5
3.83 - Consommation dans les bars	1 541	100,46	102,49	103,44	103,46	103,12	103,21	103,21	-	1,7	2,7
3.83.1 - Consommation de boissons non alcoolisées	514	101,59	102,27	102,46	102,51	102,58	102,87	102,87	-	0,9	1,3
3.83.2 - Consommation de boissons alcoolisées	494	97,47	99,48	101,46	101,46	100,35	100,35	100,35	-	2,1	3,0
3.83.3 - Consommation de crèmes glacées	533	102,15	105,52	106,22	106,22	106,22	106,22	106,22	-	2,0	4,0
3.84 - Services de vacances, de sport	9 036	105,79	107,30	107,49	106,24	106,24	106,24	106,24	-	0,5	0,4
3.84.1 - Voyages et vacances	5 251	106,95	110,87	110,87	108,72	108,72	108,72	108,72	-	0,6	1,7
3.84.2 - Services liés aux loisirs	3 785	104,10	102,24	102,71	102,71	102,71	102,71	102,71	-	0,5	-1,3
3.85 - Services divers	55 696	100,26	103,37	98,97	98,97	98,97	97,77	97,77	-	-5,4	-2,5
3.85.1 - Réparation de matériel audio visuel	538	100,00	101,53	101,53	101,53	101,53	101,53	101,53	-	-	1,5
3.85.2 - Travaux de photographie	975	82,81	90,19	90,19	90,19	90,19	90,19	90,19	-	-	8,9
3.85.3 - Assurances	46 357	100,61	102,49	97,07	97,07	97,07	95,62	95,62	-	-6,7	-5,0
3.85.4 - Autres services individuels	7 826	100,44	110,23	110,82	110,82	110,82	110,82	110,82	-	0,5	10,3



00 - Indice général
01 - Produits alimentaires et boissons non alcoolisées
02 - Boissons alcoolisées, tabac
03 - Articles d'habillement et articles chaussants
04 - Logement, eau, électricité, gaz et autres combustibles
05 - Ameublement, équipement ménager et entretien courant de la maison
06 - Santé
07 - Transports
08 - Communications
09 - Loisirs et culture
10 - Enseignement, Education
11 - Hôtellerie, cafés, restauration
12 - Autres biens et services

Information méthodologique

La contribution au taux de croissance se définit comme le rapport entre le taux de croissance pondéré de la division et le taux de croissance pondéré de l'indice général. Ce poids est alors ramené en point d'indice. Le taux de croissance des divisions n'est qu'une composante de l'évolution de l'indice général, sa pondération permet d'en spécifier l'importance. Les contributions peuvent être en valeur absolue supérieures à la variation de l'indice général car un taux de croissance peut être positif ou négatif. Des compensations s'effectuent alors entre variations positives et négatives. La somme des contributions en points donne la variation de l'indice général.



Plus fortes contributions à la hausse et à la baisse au niveau groupe

	Contributions en point d'indice et variations en %			
	Contrib.	Var. Mens	Var. / Jan	Var / 12 mois
A la hausse				
07.3 - Services de transport	0,28	6,6	-1,6	-7,0
07.2 - Utilisation des véhicules personnels	0,25	5,1	-7,8	-16,7
04.5 - Électricité, gaz et autres combustibles	0,05	0,9	-5,6	-6,3
01.1 - Produits alimentaires	0,03	0,2	1,1	1,0
05.6 - Biens et services pour l'entretien courant de l'habitation	0,02	0,6	5,5	6,1
12.1 - Soins personnels	0,02	0,8	1,5	1,3
09.3 - Autres articles et équipement de loisirs, jardins et animaux d'agrément	0,00	0,2	-4,0	0,9
05.2 - Articles de ménage en textiles	0,00	0,8	0,1	-1,4
A la baisse				
08.3 - Équipement et service de téléphone et de télécopie	-0,33	-7,0	-8,0	-8,2
01.2 - Boissons non alcoolisées	-0,02	-0,9	-1,4	0,6
03.1 - Articles d'habillement	-0,02	-0,9	-6,0	-7,1
05.3 - Appareils ménagers	-0,01	-0,9	-4,6	-5,6
03.2 - Articles chaussants	-0,01	-1,3	-8,6	-10,0
11.1 - Services de restauration	-0,01	-0,1	1,2	3,9
02.1 - Boissons alcoolisées	0,00	-0,2	1,0	2,4
07.1 - Véhicules	0,00	-	0,6	1,2

Plus fortes contributions à la hausse et à la baisse au niveau classe

	Contributions en point d'indice et variations en %			
	Contrib.	Variation mensuelle	Var. / Jan	Var / 12 mois
A la hausse				
07.3.3 - Transport de voyageurs par air	0,28	7,9	-1,7	-9,5
07.2.2 - Carburants et lubrifiants pour les véhicules personnels	0,25	7,3	-11,2	-23,0
04.5.2 - Gaz	0,05	5,7	-5,1	-5,1
01.1.4 - Lait, fromages et œufs	0,03	1,5	-0,3	-1,4
01.1.7 - Légumes	0,03	1,4	3,0	-3,0
05.6.1 - Articles de ménage non durables	0,02	0,6	5,5	6,1
12.1.3 - Articles et produits pour les soins personnels	0,02	1,1	2,2	1,9
01.1.2 - Viande	0,01	0,1	1,8	2,0
A la baisse				
08.3.2 - Services de téléphone et de télécopie	-0,33	-7,1	-7,9	-7,8
01.2.2 - Eaux minérales, boissons gazeuses et jus de fruits et de légumes	-0,02	-1,1	-1,6	0,4
03.1.2 - Vêtements	-0,02	-1,0	-6,9	-9,1
01.1.8 - Sucre, confitures, miel, chocolat et confiserie	-0,01	-1,0	2,5	1,3
01.1.6 - Fruits	-0,01	-0,9	-6,7	2,8
05.3.1 - Gros appareils ménagers électriques ou non	-0,01	-1,1	-5,2	-6,3
02.1.1 - Spiritueux	-0,01	-2,3	1,7	3,0
03.2.1 - Chaussures et autres articles chaussants, y compris la réparation	-0,01	-1,3	-8,6	-10,0

Série de l'indice général : base 100 décembre 2007

	En indices												En %			
	Année	Jan	Fev	Mar	Avr	Mai	Jun	Jul	Aou	Sep	Oct	Nov	Dec	Var. Jul / Jun	Var sur Jan	Var / 12 mois
Indice général	2009	102,60	101,79	101,56	101,38	101,46	101,95	102,26						0,3	-1,1	-1,5
	2008	99,51	99,60	100,44	100,59	100,69	101,67	103,79	103,07	103,14	103,24	102,94	103,43	2,1	3,8	4,4
	2007	97,61	97,67	98,28	98,02	98,18	99,06	99,40	98,79	98,71	98,96	99,30	100,00	0,3	1,3	1,6
	2006	95,45	95,67	95,77	95,64	96,05	97,06	97,84	97,38	97,31	97,30	97,33	98,12	0,8	2,1	3,5

	En indices												En %			
	Année	Jan	Fev	Mar	Avr	Mai	Jun	Jul	Aou	Sep	Oct	Nov	Dec	Var. Jul / Jun	Var sur Jan	Var / 12 mois
Indice Ouvrier	2009	103,72	102,74	102,47	102,18	102,35	102,40	102,57						0,2	-1,2	-1,4
	2008	99,96	100,29	100,90	101,81	101,67	102,35	103,99	104,17	104,30	104,25	103,95	103,83	1,6	4,0	4,5
	2007	98,62	98,60	98,90	98,89	98,96	99,23	99,48	99,30	99,35	99,35	99,70	100,00	0,2	0,7	0,8
	2006	96,65	96,81	97,20	97,08	97,49	97,83	98,72	98,58	98,61	98,61	98,55	98,77	0,9	1,6	3,2

Séries d'indices agrégés : base 100 décembre 2007

	En indices												En %			
	Année	Jan	Fev	Mar	Avr	Mai	Jun	Jul	Aou	Sep	Oct	Nov	Dec	Var. Jul / Jun	Var sur Jan	Var / 12 mois
Indice hors tabac	2009	102,63	101,82	101,59	101,40	101,48	101,98	102,29						0,3	-1,1	-1,5
	2008	99,50	99,59	100,45	100,60	100,70	101,68	103,83	103,10	103,17	103,28	102,97	103,47	2,1	3,8	4,1
	2007	98,99	98,54	98,61	99,14	98,94	99,06	99,78	100,06	99,55	99,47	99,70	100,00	0,7	1,5	1,8
	2006	97,10	96,69	96,90	97,02	96,87	97,19	98,01	98,73	98,35	98,27	98,27	98,27	0,8	1,6	3,1

	En indices												En %			
	Année	Jan	Fev	Mar	Avr	Mai	Jun	Jul	Aou	Sep	Oct	Nov	Dec	Var. Jul / Jun	Var sur Jan	Var / 12 mois
Indice hors tabac et alcools	2009	102,63	101,78	101,54	101,34	101,42	101,93	102,25						0,3	-1,2	-1,6
	2008	99,47	99,56	100,44	100,59	100,69	101,69	103,89	103,15	103,20	103,30	102,98	103,49	2,2	3,9	4,4
	2007	99,09	99,11	99,20	99,32	99,49	99,51	99,49	99,51	99,55	99,58	99,72	100,00	-	0,7	1,4
	2006	97,51	97,61	97,61	97,68	97,64	97,98	98,13	98,72	98,73	98,83	98,76	98,83	0,1	0,9	2,3

	En indices												En %			
	Année	Jan	Fev	Mar	Avr	Mai	Jun	Jul	Aou	Sep	Oct	Nov	Dec	Var. Jul / Jun	Var sur Jan	Var / 12 mois
Indice hors transport aérien international	2009	103,17	102,36	101,97	101,85	101,98	101,85	101,80						-	-1,2	-1,1
	2008	100,27	100,42	100,89	101,45	101,28	101,54	102,92	103,30	103,49	103,39	103,35	102,99	1,4	2,9	3,1
	2007	98,99	98,53	98,60	99,12	98,93	99,06	99,78	100,07	99,55	99,47	99,70	100,00	0,7	1,6	1,8
	2006	97,46	97,03	97,23	97,30	97,16	97,31	98,04	98,74	98,34	98,27	98,26	98,26	0,7	1,3	2,8

Plus fortes variations mensuelles dans l'indice au niveau classe de la COICOP : base 100 décembre 2007

		2008	2009						En %			
		Jul	Fev	Mar	Avr	Mai	Jun	Jul	Var. Mens	Var sur Jan	Var / 12 mois	
A la hausse	1	Transport de voyageurs par air	122,48	88,55	91,48	89,51	88,61	102,70	110,83	7,9	-1,7	-9,5
	2	Carburants et lubrifiants pour les véhicules personnels	118,63	85,09	85,09	85,09	85,09	85,09	91,32	7,3	-11,2	-23,0
	3	Gaz	111,36	100,00	100,00	100,00	100,00	100,00	105,68	5,7	-5,1	-5,1
	4	Lait, fromages et œufs	104,65	101,85	101,47	101,01	101,81	101,70	103,19	1,5	-0,3	-1,4
	5	Légumes	101,86	98,48	100,01	97,31	98,73	97,52	98,84	1,4	3,0	-3,0
	6	Articles et produits pour les soins personnels	100,85	101,29	102,78	102,36	101,89	101,59	102,74	1,1	2,2	1,9
	7	Entretien et réparation des véhicules personnels	100,53	103,54	104,12	104,24	104,24	104,78	105,96	1,1	4,5	5,4
	8	Équipement de téléphone et de télécopie	95,88	82,85	79,85	78,29	76,37	73,39	74,19	1,1	-12,2	-22,6
	9	Équipement informatique	81,25	76,62	76,54	76,48	74,28	73,97	74,63	0,9	-5,8	-8,1
	10	Articles de ménage en textiles	100,75	99,01	96,99	96,78	97,02	98,53	99,34	0,8	0,1	-1,4
	11	Petits appareils électroménagers	105,94	105,55	104,12	105,14	106,47	105,34	106,01	0,6	-0,5	0,1
	12	Articles de ménage non durables	100,41	101,97	102,62	104,52	105,11	105,88	106,53	0,6	5,5	6,1
	13	Jardins, plantes et fleurs	98,75	106,48	106,67	107,82	104,71	104,04	104,67	0,6	-6,5	6,0
	14	Verrerie, vaisselle et ustensiles de ménage	97,23	97,06	97,20	97,09	97,12	96,50	97,01	0,5	-0,2	-0,2
	15	Pièces détachées et accessoires pour les véhicules personnels	103,71	101,48	101,49	101,49	100,27	100,30	100,72	0,4	-3,0	-2,9

A la baisse

	1	Services de téléphone et de télécopie	111,11	111,20	111,20	111,20	111,20	110,30	102,42	-7,1	-7,9	-7,8
	2	Spiritueux	99,87	102,37	105,04	105,30	105,57	105,34	102,87	-2,3	1,7	3,0
	3	Chaussures et autres articles chaussants, y compris la réparation	93,14	85,45	84,77	85,22	85,30	84,92	83,82	-1,3	-8,6	-10,0
	4	Motocycles	98,98	100,89	100,89	100,38	100,38	99,89	98,75	-1,1	-1,9	-0,2
	5	Eaux minérales, boissons gazeuses et jus de fruits et de légumes	101,84	103,37	103,46	103,73	103,85	103,32	102,20	-1,1	-1,6	0,4
	6	Gros appareils ménagers électriques ou non	97,77	95,43	93,96	93,87	93,26	92,55	91,57	-1,1	-5,2	-6,3
	7	Sucre, confitures, miel, chocolat et confiserie	106,90	107,23	107,85	107,21	108,47	109,44	108,30	-1,0	2,5	1,3
	8	Équipement photographique et cinématographique, instruments d'optique	128,88	118,04	117,95	116,49	115,91	115,43	114,25	-1,0	-6,6	-11,4
	9	Vêtements	97,27	89,83	89,43	88,69	89,61	89,30	88,40	-1,0	-6,9	-9,1
	10	Fruits	96,43	105,67	98,18	101,62	97,81	99,97	99,09	-0,9	-6,7	2,8
	11	Articles de papeterie et de dessin	103,05	102,83	103,33	103,39	103,58	104,61	103,72	-0,9	1,3	0,6
	12	Huiles et graisses	117,66	117,11	114,11	115,07	114,11	115,39	114,48	-0,8	-3,7	-2,7
	13	Produits alimentaires non définis ailleurs	103,01	103,83	103,63	103,98	104,12	104,69	104,14	-0,5	0,9	1,1
	14	Gros outillage et petit outillage	100,96	100,63	100,08	99,99	100,12	101,00	100,56	-0,4	0,2	-0,4
	15	Équipements de sport, de camping et de loisirs en plein air	95,37	90,15	90,04	93,69	95,28	95,23	94,85	-0,4	1,2	-0,5

EVOLUTION DES DIVISIONS DE LA COICOP SUR LES 24 DERNIERS MOIS : BASE 100 DÉCEMBRE 2007

