



N° 407

Août 2009

Dépôt légal : Septembre 2009

Directeur de la publication :  
Hervé BACHERÉ

Auteur de la publication  
Olivier CHAMPION

Vente et abonnement : 47 34 42

Prix au numéro :

En Polynésie française : 600 F.CFP

Hors Polynésie française : 750 F.CFP

Abonnement : 12 numéros

En Polynésie française : 6 000 F.CFP

Hors Polynésie française : 7 500 F.CFP

ISSN 1247 - 7370

© ISPF 2009

B.P. 395 - 98 713 Papeete

Tél : (689) 47 34 34 - Fax : (689) 42 72 52

Courriel : ispf@ispf.pf



INSTITUT  
STATISTIQUE  
DE LA  
POLYNÉSIE  
FRANÇAISE

# SPÉCIAL

## INDICE DES PRIX À LA CONSOMMATION

### Août 2009

UN INDICE GÉNÉRAL DE 102,14

- 0,1 % pour le mois d'août 2009

- 1,2 % depuis le 1er janvier

- 0,9 % sur les 12 derniers mois

UN INDICE OUVRIER DE 102,87

Analyse

*L'indice des prix à la consommation s'établit à 102,14 en août 2009, soit une baisse mensuelle de 0,1 %. L'augmentation des prix des carburants et des tarifs de l'électricité a été plus que compensée par la baisse des prix des transports aériens. Ainsi, hors transports aérien international, l'indice est en progression de 0,4 %. L'indice ouvrier, moins sensible aux variations de prix des transports aériens progresse de 0,3 %.*

La baisse des prix dans la division transports (-1,9 %) résulte principalement de la baisse des tarifs des transports aériens internationaux (-11,8 %) et de la hausse des prix des carburants et lubrifiants pour les véhicules personnels (+4,4 %). En août, les prix des carburants ont été revalorisés (+3,7 %). Dans cette même division, les prix des voitures particulières sont également en augmentation (+0,3 %).

La hausse des tarifs de l'électricité (+3,5 %) explique celle de 0,8 % de la division logement, eau, électricité gaz et autres combustibles, principale contribution à la hausse de l'indice général. Cette progression gomme la baisse de 0,1 % des loyers d'habitation.

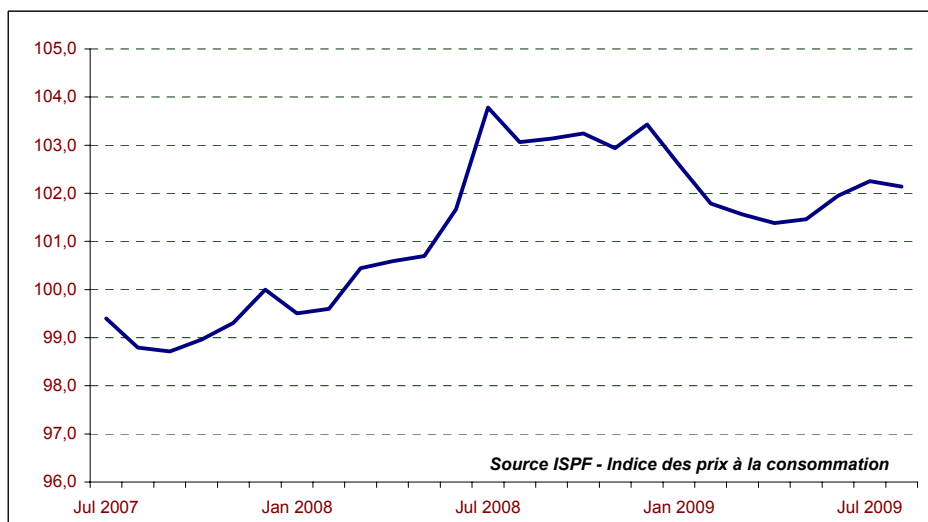
Les prix des produits alimentaires et boissons non alcoolisées sont en augmentation de 0,2 %. Cette évolution est essentiellement liée aux prix du poisson (+2,4 %), de la viande (+0,5 %), des fruits (+3,2 %) et des boissons non alcoolisées (+0,2 %). Les prix des légumes et ceux des lait, fromages et œufs sont en baisse (respectivement -3,2 % et -0,4 %). Les prix des boissons alcoolisées et des tabacs progressent de 0,3 %, sous l'impulsion des prix du vin (+1,0 %) et des spiritueux (+1,4 %).

Comme à chaque rentrée scolaire, les droits d'inscriptions sont révisés. Ainsi, les tarifs dans l'enseignement et l'éducation progressent de 4,1 %. Cette évolution s'étale entre 3,1 % pour l'enseignement secondaire et 6,1 % pour l'enseignement post secondaire non supérieur. Toujours dans le cadre de cette rentrée, les tarifs des cantines ont été actualisés et ils augmentent de 2,9 %.

La baisse des prix des articles d'habillement et articles chaussants se poursuit, -1,2 % en août. Depuis le début de l'année, les prix ont perdu près de 8 % dans cette division.

### Evolution de l'indice des prix à la consommation au cours de 24 derniers mois

- Base 100 Décembre 2007 -



**RÉSULTATS EN NOMENCLATURE COICOP**

- BASE 100 DÉCEMBRE 2007 -

Division	Pondération	Indice							Variations en %		
		2008		2009					Sur 1 mois	Depuis le 1 <sup>er</sup> janvier	Gliss. sur 12 mois
		Aou	Mar	Avr	Mai	Jun	Jul	Aou			
<b>0 - Indice général</b>	<b>1 000 000</b>	<b>103,07</b>	<b>101,56</b>	<b>101,38</b>	<b>101,46</b>	<b>101,95</b>	<b>102,26</b>	<b>102,14</b>	<b>-0,1</b>	<b>-1,2</b>	<b>-0,9</b>
<b>01 - Produits alimentaires et boissons non alcoolisées</b>	<b>227 625</b>	<b>105,50</b>	<b>105,53</b>	<b>104,96</b>	<b>105,45</b>	<b>105,35</b>	<b>105,39</b>	<b>105,64</b>	<b>0,2</b>	<b>1,1</b>	<b>0,1</b>
01.1 - Produits alimentaires	201 913	105,97	105,77	105,11	105,65	105,60	105,76	106,02	0,2	1,4	0,1
01.2 - Boissons non alcoolisées	25 712	101,84	103,64	103,77	103,83	103,40	102,46	102,63	0,2	-1,2	0,8
<b>02 - Boissons alcoolisées, tabac</b>	<b>34 615</b>	<b>100,74</b>	<b>102,40</b>	<b>102,69</b>	<b>102,75</b>	<b>102,58</b>	<b>102,47</b>	<b>102,74</b>	<b>0,3</b>	<b>1,0</b>	<b>2,0</b>
02.1 - Boissons alcoolisées	24 654	101,11	103,55	103,95	104,04	103,81	103,64	104,03	0,4	1,4	2,9
02.2 - Tabac	9 961	99,82	99,60	99,60	99,60	99,60	99,60	99,60	-	-	-0,2
<b>03 - Articles d'habillement et articles chaussants</b>	<b>30 611</b>	<b>96,61</b>	<b>90,48</b>	<b>89,92</b>	<b>90,62</b>	<b>90,32</b>	<b>89,47</b>	<b>88,37</b>	<b>-1,2</b>	<b>-7,6</b>	<b>-8,5</b>
03.1 - Articles d'habillement	25 355	97,30	91,61	90,86	91,68	91,40	90,60	89,54	-1,2	-7,1	-8,0
03.2 - Articles chaussants	5 256	93,16	84,77	85,22	85,30	84,92	83,82	82,48	-1,6	-10,0	-11,5
<b>04 - Logement, eau, électricité, gaz et autres combustibles</b>	<b>179 620</b>	<b>103,77</b>	<b>102,26</b>	<b>102,27</b>	<b>102,37</b>	<b>102,28</b>	<b>102,56</b>	<b>103,38</b>	<b>0,8</b>	<b>-0,2</b>	<b>-0,4</b>
04.1 - Loyers d'habitation réels	101 327	100,54	101,08	101,08	101,27	101,20	101,21	101,14	-0,1	0,4	0,6
04.3 - Entretien et réparation du logement	13 934	102,78	103,33	103,45	103,37	102,66	102,56	102,33	-0,2	-0,6	-0,4
04.4 - Adduction d'eau et autres services relatifs au logement	11 386	100,87	108,98	108,98	108,98	108,98	108,98	108,98	-	8,0	8,0
04.5 - Électricité, gaz et autres combustibles	52 973	110,79	102,81	102,81	102,81	102,81	103,77	106,74	2,9	-2,9	-3,7
<b>05 - Ameublement, équipement ménager et entretien courant de la maison</b>	<b>56 428</b>	<b>98,65</b>	<b>98,63</b>	<b>99,36</b>	<b>99,57</b>	<b>99,77</b>	<b>100,05</b>	<b>100,29</b>	<b>0,2</b>	<b>1,8</b>	<b>1,7</b>
05.1 - Meubles, articles d'ameublement, tapis et autres revêtements de sol	5 818	92,19	86,25	84,65	84,00	82,16	82,18	81,92	-0,3	-7,1	-11,1
05.2 - Articles de ménage en textiles	3 179	101,44	96,99	96,78	97,02	98,53	99,34	99,20	-0,1	-	-2,2
05.3 - Appareils ménagers	8 770	98,27	95,00	95,02	94,60	93,87	93,05	93,24	0,2	-4,4	-5,1
05.4 - Verrerie, vaisselle et ustensiles de ménage	3 203	97,10	97,20	97,09	97,12	96,50	97,01	97,25	0,3	-	0,2
05.5 - Outillage pour la maison et le jardin	5 819	99,61	98,73	98,10	98,37	99,02	98,92	98,87	-	-0,1	-0,7
05.6 - Biens et services pour l'entretien courant de l'habitation	29 639	99,79	102,62	104,52	105,11	105,88	106,53	107,00	0,4	5,9	7,2
<b>06 - Santé</b>	<b>7 394</b>	<b>99,72</b>	<b>100,86</b>	<b>100,88</b>	<b>100,89</b>	<b>100,88</b>	<b>100,81</b>	<b>100,78</b>	<b>-</b>	<b>1,2</b>	<b>1,1</b>
06.1 - Produits et appareils thérapeutiques; matériel médical	3 536	99,20	99,40	99,44	99,44	99,42	99,27	99,21	-0,1	0,3	-
06.2 - Services de consultation externe	3 538	100,20	102,27	102,27	102,27	102,27	102,27	102,27	-	2,1	2,1
06.3 - Services hospitaliers	320	100,10	101,47	101,47	101,78	101,78	101,78	101,78	-	1,7	1,7
<b>07 - Transports</b>	<b>178 456</b>	<b>103,20</b>	<b>96,04</b>	<b>95,60</b>	<b>95,30</b>	<b>98,59</b>	<b>101,66</b>	<b>99,77</b>	<b>-1,9</b>	<b>-4,1</b>	<b>-3,3</b>
07.1 - Véhicules	86 817	98,42	99,66	99,73	99,62	99,60	99,57	99,88	0,3	0,9	1,5
07.2 - Utilisation des véhicules personnels	48 890	113,89	90,28	90,26	90,09	90,16	94,72	97,56	3,0	-5,1	-14,3
07.3 - Services de transport	42 749	100,16	94,56	92,88	92,12	104,11	111,02	100,85	-9,2	-10,6	0,7
<b>08 - Communications</b>	<b>48 629</b>	<b>110,46</b>	<b>110,15</b>	<b>110,11</b>	<b>110,05</b>	<b>109,13</b>	<b>101,74</b>	<b>101,73</b>	<b>-</b>	<b>-7,8</b>	<b>-7,9</b>
08.1 - Services postaux	1 417	104,17	104,66	104,66	104,66	104,72	104,72	104,72	-	0,4	0,5
08.3 - Équipement et service de téléphone et de télécopie	47 212	110,63	110,30	110,25	110,19	109,24	101,62	101,60	-	-8,0	-8,2
<b>09 - Loisirs et culture</b>	<b>64 701</b>	<b>99,92</b>	<b>101,26</b>	<b>101,24</b>	<b>101,03</b>	<b>100,99</b>	<b>101,02</b>	<b>101,17</b>	<b>0,1</b>	<b>-1,5</b>	<b>1,3</b>
09.1 - Équipements audiovisuels, photographiques et informatiques	9 219	93,16	89,37	89,28	88,58	88,00	88,00	87,46	-0,6	-5,1	-6,1
09.2 - Autres biens durables importants pour les loisirs et la culture	1 996	89,90	89,79	89,80	89,69	89,80	89,80	89,80	-	-0,2	-0,1
09.3 - Autres articles et équipement de loisirs, jardins et animaux d'agrément	17 375	101,51	101,26	101,91	101,48	101,86	102,10	102,64	0,5	-3,4	1,1
09.4 - Services récréatifs et culturels	20 749	99,68	103,50	103,50	103,50	103,20	103,20	103,32	0,1	-0,2	3,7
09.5 - Édition, presse et papeterie	10 111	101,83	104,62	104,57	104,62	104,92	104,69	104,97	0,3	0,9	3,1
09.6 - Voyages à forfait	5 251	106,95	110,87	108,72	108,72	108,72	108,72	108,72	-	0,6	1,7
<b>10 - Enseignement, Education</b>	<b>5 546</b>	<b>100,00</b>	<b>110,06</b>	<b>110,06</b>	<b>110,06</b>	<b>110,06</b>	<b>110,06</b>	<b>114,62</b>	<b>4,1</b>	<b>4,1</b>	<b>14,6</b>
10.1 - Enseignement maternel et primaire	1 689	100,00	111,46	111,46	111,46	111,46	111,46	116,07	4,1	4,1	16,1
10.2 - Enseignement secondaire	2 442	100,00	105,80	105,80	105,80	105,80	105,80	109,06	3,1	3,1	9,1
10.3 - Enseignement post-secondaire non supérieur	1 155	100,00	118,33	118,33	118,33	118,33	118,33	125,53	6,1	6,1	25,5
10.4 - Enseignement supérieur	260	100,00	104,17	104,17	104,17	104,17	104,17	108,86	4,5	4,5	8,9
<b>11 - Hôtellerie, cafés, restauration</b>	<b>88 117</b>	<b>102,27</b>	<b>105,06</b>	<b>105,02</b>	<b>105,02</b>	<b>105,32</b>	<b>105,28</b>	<b>105,53</b>	<b>0,2</b>	<b>1,4</b>	<b>3,2</b>
11.1 - Services de restauration	82 230	102,37	105,44	105,36	105,35	105,52	105,45	105,72	0,3	1,5	3,3
11.2 - Services d'hébergement	5 887	100,87	99,69	100,36	100,36	102,50	102,82	102,82	-	1,0	1,9
<b>12 - Autres biens et services</b>	<b>78 258</b>	<b>100,15</b>	<b>98,33</b>	<b>98,23</b>	<b>98,14</b>	<b>97,24</b>	<b>97,47</b>	<b>97,33</b>	<b>-0,1</b>	<b>-3,8</b>	<b>-2,8</b>
12.1 - Soins personnels	21 841	100,13	101,75	101,41	101,09	100,90	101,71	101,22	-0,5	1,0	1,1
12.3 - Effets personnels non définis ailleurs	5 809	96,19	93,04	93,04	93,05	93,12	93,20	93,19	-	-1,4	-3,1
12.4 - Protection sociale	1 127	101,88	104,84	104,84	104,84	104,84	104,84	104,84	-	2,8	2,9
12.5 - Assurances	46 357	100,61	97,07	97,07	97,07	95,62	95,62	95,62	-	-6,7	-5,0
12.7 - Autres services non définis ailleurs	3 124	100,21	100,38	100,38	100,38	100,38	100,38	100,38	-	0,2	0,2

**RÉSULTATS EN NOMENCLATURE IPC**  
**- BASE 100 DÉCEMBRE 2007 -**

Grands groupes	Pondération	Indice							Variations en %		
		2008	2009						Sur 1 mois	Depuis le 1er janvier	Gliss. sur 12 mois
			Aou	Mar	Avr	Mai	Jun	Jul			
<b>0 - Indice général</b>	<b>1 000 000</b>	<b>103,07</b>	<b>101,56</b>	<b>101,38</b>	<b>101,46</b>	<b>101,95</b>	<b>102,26</b>	<b>102,14</b>	<b>-0,1</b>	<b>-1,2</b>	<b>-0,9</b>
<b>1 - Alimentation</b>	<b>254 999</b>	<b>105,01</b>	<b>105,28</b>	<b>104,81</b>	<b>105,25</b>	<b>105,14</b>	<b>105,16</b>	<b>105,42</b>	<b>0,2</b>	<b>1,1</b>	<b>0,4</b>
1.11 - Boulangerie Pâtisserie	33 306	103,70	104,60	104,73	104,67	104,88	104,75	104,88	0,1	1,5	1,1
1.12 - Autres produits à base de céréales	8 911	103,50	110,72	110,69	110,62	110,32	110,17	110,58	0,4	0,3	6,8
1.13 - Viandes de boucherie	18 674	100,98	94,26	95,00	97,15	97,08	97,68	99,27	1,6	-	-1,7
1.14 - Viandes de porc et charcuterie	12 513	100,39	102,60	104,37	104,42	103,81	103,40	104,65	1,2	3,1	4,2
1.15 - Volailles, lapins et gibiers	11 840	102,58	112,21	112,37	111,66	111,03	109,92	108,91	-0,9	0,5	6,2
1.16 - Autres produits contenant de la viande	7 344	101,11	106,53	106,41	108,15	106,95	108,86	107,96	-0,8	10,1	6,8
1.17 - Produits de la pêche	25 720	130,37	123,67	117,49	119,59	119,32	119,43	122,24	2,4	6,0	-6,2
1.18 - Laits et fromages	19 575	105,80	102,10	101,70	102,61	102,55	104,25	103,94	-0,3	-0,4	-1,8
1.19 - œufs	3 353	101,79	100,20	100,27	100,44	100,12	100,12	99,18	-0,9	-1,1	-2,6
1.20 - Beurre et corps gras	7 353	111,72	109,72	110,39	109,75	110,61	110,02	110,17	0,1	-2,4	-1,4
1.21 - Légumes	21 049	99,20	99,32	96,21	97,36	97,07	97,94	94,93	-3,1	-1,3	-4,3
1.22 - Fruits	10 636	97,08	98,24	102,09	98,44	99,10	98,93	101,86	3,0	-1,6	4,9
1.23 - Sucres et produits à base de sucre	6 782	101,73	103,59	103,71	105,39	105,72	105,46	105,35	-0,1	2,0	3,6
1.24 - Produits alimentaires divers	15 797	107,08	107,99	107,74	108,46	109,13	108,12	107,80	-0,3	1,1	0,7
1.25 - Boissons alcoolisées	24 654	101,11	103,55	103,95	104,04	103,81	103,64	104,03	0,4	1,4	2,9
1.26 - Cafés et thés	3 457	101,34	104,21	102,99	102,52	102,61	102,66	102,16	-0,5	-1,5	0,8
1.27 - Autres boissons non alcoolisées	24 035	101,62	103,06	103,30	103,41	102,93	101,95	102,23	0,3	-1,2	0,6
<b>2 - Produits manufacturés</b>	<b>347 543</b>	<b>102,54</b>	<b>97,70</b>	<b>97,79</b>	<b>97,77</b>	<b>97,73</b>	<b>98,52</b>	<b>99,35</b>	<b>0,8</b>	<b>-1,7</b>	<b>-3,1</b>
2.31 - Vêtements de dessus pour hommes et jeunes gens	3 827	100,70	97,57	94,95	100,21	97,97	98,81	98,70	-0,1	-0,5	-2,0
2.32 - Vêtements de dessus pour femmes et jeunes filles	5 788	87,17	80,31	79,81	79,81	79,57	77,69	73,38	-5,5	-14,9	-15,8
2.33 - Vêtements de dessus pour enfants	10 427	100,38	92,02	91,65	91,76	92,25	91,20	91,21	-	-7,7	-9,1
2.34 - Lingerie, bonneterie pour hommes	449	96,93	96,93	96,93	96,93	96,93	96,93	96,93	-	-	-
2.35 - Lingerie, bonneterie pour femmes	665	93,53	93,53	93,53	93,53	93,53	93,51	93,51	-	-	-
2.36 - Lingerie, bonneterie pour enfants	476	91,14	69,83	69,83	69,83	69,83	69,83	69,83	-	-21,7	-23,4
2.37 - Vêtements de travail, de sport	989	96,88	89,24	89,24	89,13	87,17	86,02	86,02	-	-7,3	-11,2
2.38 - Accessoires du vêtement	325	97,91	102,02	102,02	102,02	102,02	102,02	102,02	-	4,5	4,2
2.39 - Articles chaussants	5 256	93,16	84,77	85,22	85,30	84,92	83,82	82,48	-1,6	-10,0	-11,5
2.41 - Tissus, fils et mercerie	1 004	99,31	100,82	98,31	98,31	98,31	98,31	98,31	-	-1,2	-1,0
2.42 - Linge de maison, textiles d'ameublement	2 024	102,02	96,82	96,55	96,86	99,24	99,64	99,42	-0,2	0,3	-2,5
2.51 - Mobilier	6 718	93,77	88,51	87,15	86,66	84,95	85,23	85,00	-0,3	-5,6	-9,4
2.52 - Tapis, revêtements de sol	670	98,15	95,45	94,75	94,94	96,10	96,10	96,10	-	-3,5	-2,1
2.53 - Gros appareils ménagers	7 616	97,28	93,71	93,62	92,92	92,28	91,28	91,49	0,2	-5,1	-6,0
2.54 - Petits appareils ménagers électriques	1 103	105,36	104,26	104,82	106,69	105,21	105,73	105,77	-	-0,3	0,4
2.55 - Articles de ménage	7 091	99,20	101,49	102,58	101,70	102,69	103,03	103,17	0,1	1,9	4,0
2.56 - Articles d'électricité, quincaillerie	12 602	102,52	104,44	104,28	103,10	102,42	102,36	103,93	1,5	1,5	1,4
2.57 - Savons de ménage, produits d'entretien	22 466	99,72	102,67	104,84	106,53	107,09	107,89	107,54	-0,3	6,8	7,8
2.58 - Articles de toilette, de soins	20 283	99,90	101,65	101,34	100,99	100,79	101,63	100,87	-0,7	1,0	1,0
2.59 - Véhicules	96 468	98,82	99,67	99,73	99,55	99,55	99,56	99,84	0,3	0,5	1,0
2.61 - Articles de papeterie	3 260	102,02	102,72	102,77	102,93	103,83	103,14	103,94	0,8	1,9	1,9
2.62 - Livres, journaux	7 323	101,40	104,87	104,78	104,78	104,81	104,83	104,79	-	0,3	3,3
2.63 - Photo optique non médicale	1 233	113,59	108,78	108,21	107,98	107,79	106,46	106,38	-0,1	-3,4	-6,3
2.64 - Articles électro acoustiques	5 899	95,66	89,40	89,07	88,75	87,41	87,46	87,38	-0,1	-6,2	-8,7
2.65 - Autres articles de loisir	21 277	97,16	96,84	97,28	96,65	97,00	97,24	97,41	0,2	-3,2	0,3
2.66 - Combustibles, énergie	86 534	114,14	95,88	95,88	95,89	95,89	98,92	102,33	3,4	-4,6	-10,3
2.67 - Tabacs	9 961	99,82	99,60	99,60	99,60	99,60	99,60	99,60	-	-	-0,2
2.68 - Produits manufacturés divers	5 809	96,19	93,04	93,04	93,05	93,12	93,20	93,19	-	-1,4	-3,1
<b>3 - Services</b>	<b>397 458</b>	<b>102,30</b>	<b>102,62</b>	<b>102,36</b>	<b>102,31</b>	<b>103,63</b>	<b>103,70</b>	<b>102,52</b>	<b>-1,1</b>	<b>-2,3</b>	<b>0,2</b>
3.71 - Loyer, eau	109 993	100,59	101,92	101,92	102,09	102,03	102,04	101,97	-0,1	1,2	1,4
3.72 - Réparation et entretien de logements et d'appareils ménagers	7 044	99,91	97,01	97,01	97,01	97,01	97,01	97,01	-	-3,1	-2,9
3.73 - Ressemelage, nettoyage, teinturerie	1 405	111,14	118,78	118,78	118,78	118,78	118,78	118,78	-	0,1	6,9
3.74 - Soins personnels	5 094	100,39	100,49	100,31	100,31	100,31	100,31	101,17	0,9	0,4	0,8
3.75 - Services de santé	4 971	100,75	102,56	102,76	102,58	102,58	102,58	102,58	-	1,6	1,8
3.76 - Transports publics	44 727	100,28	94,88	93,24	92,50	104,06	110,72	100,92	-8,9	-10,2	0,6
3.77 - Services d'utilisation de véhicules privés	5 140	100,58	103,92	104,03	104,03	104,55	105,66	105,85	0,2	4,4	5,2
3.78 - Postes et télécommunications	47 376	110,92	111,02	111,02	111,02	110,16	102,53	102,53	-	-7,6	-7,6
3.79 - Frais d'enseignement	6 344	100,04	108,96	108,96	108,96	109,04	109,21	113,19	3,7	3,9	13,1
3.81 - Spectacles	12 839	99,61	99,53	99,53	99,53	99,05	99,05	99,05	-	-0,8	-0,6
3.82 - Hôtels, restaurants, cantines	86 252	102,30	105,11	105,07	105,07	105,38	105,33	105,59	0,2	1,5	3,2
3.83 - Consommation dans les bars	1 541	101,06	103,44	103,46	103,12	103,21	103,21	103,23	-	1,7	2,1
3.84 - Services de vacances, de sport	9 036	105,79	107,49	106,24	106,24	106,24	106,24	106,52	0,3	0,8	0,7
3.85 - Services divers	55 696	100,27	98,97	98,97	98,97	97,77	97,77	97,77	-	-5,4	-2,5

## RÉSULTATS DÉTAILLÉS EN NOMENCLATURE COICOP

- BASE 100 DÉCEMBRE 2007 -

Divisions Groupes Classe	Pondération	Indice							Variations en %		
		2008	2009						Sur 1 mois	Depuis le 1er janvier	Gliss. sur 12 mois
		Aou	Mar	Avr	Mai	Jun	Jul	Aou			
<b>0 - Indice général</b>	<b>1 000 000</b>	<b>103,07</b>	<b>101,56</b>	<b>101,38</b>	<b>101,46</b>	<b>101,95</b>	<b>102,26</b>	<b>102,14</b>	<b>-0,1</b>	<b>-1,2</b>	<b>-0,9</b>
<b>01 - Produits alimentaires et boissons non alcoolisées</b>	<b>227 625</b>	<b>105,50</b>	<b>105,53</b>	<b>104,96</b>	<b>105,45</b>	<b>105,35</b>	<b>105,39</b>	<b>105,64</b>	<b>0,2</b>	<b>1,1</b>	<b>0,1</b>
<i>01.1 - Produits alimentaires</i>	201 913	105,97	105,77	105,11	105,65	105,60	105,76	106,02	0,2	1,4	0,1
01.1.1 - Pains et céréales	41 904	103,76	106,02	106,11	106,05	106,15	106,01	106,20	0,2	1,2	2,4
01.1.2 - Viande	50 371	101,21	102,36	103,10	103,98	103,47	103,60	104,13	0,5	2,3	2,9
01.1.3 - Poisson	25 720	130,37	123,67	117,49	119,59	119,32	119,43	122,24	2,4	6,0	-6,2
01.1.4 - Lait, fromages et œufs	21 996	105,21	101,47	101,01	101,81	101,70	103,19	102,78	-0,4	-0,7	-2,3
01.1.5 - Huiles et graisses	5 136	117,31	114,11	115,07	114,11	115,39	114,48	114,73	0,2	-3,5	-2,2
01.1.6 - Fruits	10 173	97,43	98,18	101,62	97,81	99,97	99,09	102,22	3,2	-3,8	4,9
01.1.7 - Légumes	22 422	99,83	100,01	97,31	98,73	97,52	98,84	95,68	-3,2	-0,3	-4,2
01.1.8 - Sucre, confitures, miel, chocolat et confiserie	11 249	105,24	107,85	107,21	108,47	109,44	108,30	108,60	0,3	2,8	3,2
01.1.9 - Produits alimentaires non définis ailleurs	12 942	103,07	103,63	103,98	104,12	104,69	104,14	103,91	-0,2	0,7	0,8
<i>01.2 - Boissons non alcoolisées</i>	25 712	101,84	103,64	103,77	103,83	103,40	102,46	102,63	0,2	-1,2	0,8
01.2.1 - Café, thé, cacao	4 397	101,89	104,50	103,95	103,70	103,79	103,67	103,15	-0,5	-0,9	1,2
01.2.2 - Eaux minérales, boissons gazeuses et jus de fruits et de légumes	21 315	101,83	103,46	103,73	103,85	103,32	102,20	102,52	0,3	-1,3	0,7
<b>02 - Boissons alcoolisées, tabac</b>	<b>34 615</b>	<b>100,74</b>	<b>102,40</b>	<b>102,69</b>	<b>102,58</b>	<b>102,58</b>	<b>102,47</b>	<b>102,74</b>	<b>0,3</b>	<b>1,0</b>	<b>2,0</b>
<i>02.1 - Boissons alcoolisées</i>	24 654	101,11	103,55	103,95	104,04	103,81	103,64	104,03	0,4	1,4	2,9
02.1.1 - Spiritueux	3 368	100,56	105,04	105,30	105,57	105,34	102,87	104,32	1,4	3,1	3,7
02.1.2 - Vin	9 963	100,77	103,02	103,72	103,78	103,50	103,65	104,65	1,0	2,5	3,8
02.1.3 - Bière	11 323	101,57	103,57	103,76	103,82	103,61	103,87	103,40	-0,5	-	1,8
<i>02.2 - Tabac</i>	9 961	99,82	99,60	99,60	99,60	99,60	99,60	99,60	-	-	-0,2
02.2.0 - Tabac	9 961	99,82	99,60	99,60	99,60	99,60	99,60	99,60	-	-	-0,2
<b>03 - Articles d'habillement et articles chaussants</b>	<b>30 611</b>	<b>96,61</b>	<b>90,48</b>	<b>89,92</b>	<b>90,62</b>	<b>90,32</b>	<b>89,47</b>	<b>88,37</b>	<b>-1,2</b>	<b>-7,6</b>	<b>-8,5</b>
<i>03.1 - Articles d'habillement</i>	25 355	97,30	91,61	90,86	91,68	91,40	90,60	89,54	-1,2	-7,1	-8,0
03.1.1 - Tissus d'habillement	781	100,66	101,97	98,94	98,94	98,94	98,94	98,94	-	-1,7	-1,7
03.1.2 - Vêtements	22 621	96,36	89,43	88,69	89,61	89,30	88,40	87,22	-1,3	-8,1	-9,5
03.1.3 - Autres articles vestimentaires et accessoires du vêtement	548	96,64	99,98	99,71	99,71	99,71	99,71	99,71	-	3,0	3,2
03.1.4 - Nettoyage, réparation et location de vêtements	1 405	111,14	118,78	118,78	118,78	118,78	118,78	118,78	-	0,1	6,9
<i>03.2 - Articles chaussants</i>	5 256	93,16	84,77	85,22	85,30	84,92	83,82	82,48	-1,6	-10,0	-11,5
03.2.1 - Chaussures et autres articles chaussants, y compris la réparation	5 256	93,16	84,77	85,22	85,30	84,92	83,82	82,48	-1,6	-10,0	-11,5
<b>04 - Logement, eau, électricité, gaz et autres combustibles</b>	<b>179 620</b>	<b>103,77</b>	<b>102,26</b>	<b>102,27</b>	<b>102,37</b>	<b>102,28</b>	<b>102,56</b>	<b>103,38</b>	<b>0,8</b>	<b>-0,2</b>	<b>-0,4</b>
<i>04.1 - Loyers d'habitation réels</i>	101 327	100,54	101,08	101,08	101,27	101,20	101,21	101,14	-0,1	0,4	0,6
04.1.1 - Loyers réels des locataires et sous-locataires	101 327	100,54	101,08	101,08	101,27	101,20	101,21	101,14	-0,1	0,4	0,6
<i>04.3 - Entretien et réparation du logement</i>	13 934	102,78	103,33	103,45	103,37	102,66	102,56	102,33	-0,2	-0,6	-0,4
04.3.1 - Produits pour l'entretien et la réparation du logement	7 035	105,78	109,99	110,23	110,06	108,62	108,40	107,95	-0,4	1,9	2,1
04.3.2 - Services d'entretien et de réparation du logement	6 899	99,91	96,95	96,95	96,95	96,95	96,95	96,95	-	-3,1	-3,0
<i>04.4 - Adduction d'eau et autres services relatifs au logement</i>	11 386	100,87	108,98	108,98	108,98	108,98	108,98	108,98	-	8,0	8,0
04.4.1 - Adduction d'eau	6 167	101,61	111,84	111,84	111,84	111,84	111,84	111,84	-	10,1	10,1
04.4.2 - Enlèvement des ordures	5 219	100,00	105,65	105,65	105,65	105,65	105,65	105,65	-	5,7	5,7
<i>04.5 - Électricité, gaz et autres combustibles</i>	52 973	110,79	102,81	102,81	102,81	102,81	103,77	106,74	2,9	-2,9	-3,7
04.5.1 - Électricité	43 860	110,71	103,39	103,39	103,39	103,39	103,39	106,98	3,5	-2,5	-3,4
04.5.2 - Gaz	8 889	111,36	100,00	100,00	100,00	100,00	105,68	105,68	-	-5,1	-5,1
04.5.4 - Combustibles solides	224	103,84	101,36	101,36	102,06	102,06	102,06	102,06	-	0,7	-1,7
<b>05 - Ameublement, équipement ménager et entretien courant de la maison</b>	<b>56 428</b>	<b>98,65</b>	<b>98,63</b>	<b>99,36</b>	<b>99,57</b>	<b>99,77</b>	<b>100,05</b>	<b>100,29</b>	<b>0,2</b>	<b>1,8</b>	<b>1,7</b>
<i>05.1 - Meubles, articles d'ameublement, tapis et autres revêtements de sol</i>	5 818	92,19	86,25	84,65	84,00	82,16	82,18	81,92	-0,3	-7,1	-11,1
05.1.1 - Meubles et articles d'ameublement	5 148	91,39	85,06	83,35	82,60	80,38	80,41	80,12	-0,4	-7,6	-12,3
05.1.2 - Tapis et autres revêtements de sol	670	98,15	95,45	94,75	94,94	96,10	96,10	96,10	-	-3,5	-2,1
<i>05.2 - Articles de ménage en textiles</i>	3 179	101,44	96,99	96,78	97,02	98,53	99,34	99,20	-0,1	-	-2,2
05.2.0 - Articles de ménage en textiles	3 179	101,44	96,99	96,78	97,02	98,53	99,34	99,20	-0,1	-	-2,2
<i>05.3 - Appareils ménagers</i>	8 770	98,27	95,00	95,02	94,60	93,87	93,05	93,24	0,2	-4,4	-5,1
05.3.1 - Gros appareils ménagers électriques ou non	7 760	97,43	93,96	93,87	93,26	92,55	91,57	91,77	0,2	-5,0	-5,8
05.3.2 - Petits appareils électroménagers	865	105,94	104,12	105,14	106,47	105,34	106,01	106,07	0,1	-0,5	0,1
05.3.3 - Réparation d'appareils ménagers	145	100,00	100,00	100,00	100,00	100,00	100,00	100,00	-	-	-
<i>05.4 - Verrerie, vaisselle et ustensiles de ménage</i>	3 203	97,10	97,20	97,09	97,12	96,50	97,01	97,25	0,3	-	0,2
05.4.0 - Verrerie, vaisselle et ustensiles de ménage	3 203	97,10	97,20	97,09	97,12	96,50	97,01	97,25	0,3	-	0,2
<i>05.5 - Outillage pour la maison et le jardin</i>	5 819	99,61	98,73	98,10	98,37	99,02	98,92	98,87	-	-0,1	-0,7
05.5.1 - Gros outillage et petit outillage	3 347	100,90	100,08	99,99	100,12	101,00	100,56	100,49	-0,1	0,1	-0,4
05.5.2 - Accessoires divers connexes à l'outillage	2 472	97,90	96,94	95,60	96,05	96,38	96,74	96,73	-	-0,4	-1,2
<i>05.6 - Biens et services pour l'entretien courant de l'habitation</i>	29 639	99,79	102,62	104,52	105,11	105,88	106,53	107,00	0,4	5,9	7,2
05.6.1 - Articles de ménage non durables	29 639	99,79	102,62	104,52	105,11	105,88	106,53	107,00	0,4	5,9	7,2
<b>06 - Santé</b>	<b>7 394</b>	<b>99,72</b>	<b>100,86</b>	<b>100,88</b>	<b>100,89</b>	<b>100,88</b>	<b>100,81</b>	<b>100,78</b>	<b>-</b>	<b>1,2</b>	<b>1,1</b>
<i>06.1 - Produits et appareils thérapeutiques; matériel médical</i>	3 536	99,20	99,40	99,44	99,44	99,42	99,27	99,21	-0,1	0,3	-
06.1.1 - Produits pharmaceutiques	2 585	98,60	98,48	98,48	98,48	98,45	98,24	98,14	-0,1	0,4	-0,5
06.1.2 - Autres produits médicaux	161	103,18	109,64	110,51	110,51	110,51	110,67	110,67	-	1,1	7,3
06.1.3 - Produits et appareils thérapeutiques	790	100,29	100,29	100,29	100,29	100,29	100,29	100,29	-	-	-
<i>06.2 - Services de consultation externe</i>	3 538	100,20	102,27	102,27	102,27	102,27	102,27	102,27	-	2,1	2,1
06.2.1 - Services médicaux	2 084	100,00	102,98	102,98	102,98	102,98	102,98	102,98	-	3,0	3,0
06.2.2 - Services dentaires	1 134	100,00	100,98	100,98	100,98	100,98	100,98	100,98	-	1,0	1,0
06.2.3 - Services paramédicaux	320	102,27	102,27	102,27	102,27	102,27	102,27	102,27	-	-	-
<i>06.3 - Services hospitaliers</i>	320	100,10	101,47	101,47	101,78	101,78	101,78	101,78	-	1,7	1,7
06.3.0 - Services hospitaliers	320	100,10	101,47	101,47	101,78	101,78	101,78	101,78	-	1,7	1,7
<b>07 - Transports</b>	<b>178 456</b>	<b>103,20</b>	<b>96,04</b>	<b>95,60</b>	<b>95,30</b>	<b>98,59</b>	<b>101,66</b>	<b>99,77</b>	<b>-1,9</b>	<b>-4,1</b>	<b>-3,3</b>
<i>07.1 - Véhicules</i>	86 817	98,42	99,66	99,73	99,62	99,60	99,57	99,88	0,3	0,9	1,5
07.1.1 - Voitures particulières	82 864	98,37	99,55	99,64	99,53	99,53	99,53	99,88	0,4	1,0	1,5
07.1.2 - Motocycles	2 778	98,98	100,89	100,38	100,38	99,89	98,75	97,81	-0,9	-2,8	-1,2
07.1.3 - Bicyclettes	1 175	100,03	103,82	103,82	103,82	103,82	103,82	103,82	-	-	3,8

**RÉSULTATS DÉTAILLÉS EN NOMENCLATURE COICOP (SUITE)**
**- BASE 100 DÉCEMBRE 2007 -**

Divisions <i>Groupes</i> <i>Classe</i>	Pondération	Indice							Variations en %		
		2008	2009						Sur 1 mois	Depuis le 1er janvier	Gliss. sur 12 mois
		Aou	Mar	Avr	Mai	Jun	Jul	Aou			
<b>0 - Indice général</b>	<b>1 000 000</b>	<b>103,07</b>	<b>101,56</b>	<b>101,38</b>	<b>101,46</b>	<b>101,95</b>	<b>102,26</b>	<b>102,14</b>	<b>-0,1</b>	<b>-1,2</b>	<b>-0,9</b>
<b>07 - Transports</b>	<b>178 456</b>	<b>103,20</b>	<b>96,04</b>	<b>95,60</b>	<b>95,30</b>	<b>98,59</b>	<b>101,66</b>	<b>99,77</b>	<b>-1,9</b>	<b>-4,1</b>	<b>-3,3</b>
07.2 - Utilisation des véhicules personnels	48 890	113,89	90,28	90,26	90,09	90,16	94,72	97,56	3,0	-5,7	-14,3
07.2.1 - Pièces détachées et accessoires pour les véhicules personnels	7 055	103,75	101,49	101,49	100,27	100,30	100,72	100,72	-	-3,0	-2,9
07.2.2 - Carburants et lubrifiants pour les véhicules personnels	34 243	118,76	85,09	85,09	85,09	85,09	91,32	95,33	4,4	-7,3	-19,7
07.2.3 - Entretien et réparation des véhicules personnels	4 885	100,61	104,12	104,24	104,24	104,78	105,96	106,15	0,2	4,7	5,5
07.2.4 - Autres services relatifs aux véhicules personnels	2 707	101,68	101,97	101,50	101,50	101,70	102,09	102,09	-	0,1	0,4
07.3 - Services de transport	42 749	100,16	94,56	92,88	92,12	104,11	111,02	100,85	-9,2	-10,6	0,7
07.3.2 - Transport de voyageurs par route	1 873	100,27	100,27	100,27	100,27	100,27	100,27	100,27	-	-	-
07.3.3 - Transport de voyageurs par air	35 099	97,89	91,48	89,51	88,61	102,70	110,83	98,88	-10,8	-12,3	1,0
07.3.4 - Transport de voyageurs par mer et voies navigables intérieures	5 777	114,72	113,47	113,47	113,47	113,47	113,47	113,47	-	-1,1	-1,1
<b>08 - Communications</b>	<b>48 629</b>	<b>110,46</b>	<b>110,15</b>	<b>110,11</b>	<b>110,05</b>	<b>109,13</b>	<b>101,74</b>	<b>101,73</b>	<b>-</b>	<b>-7,8</b>	<b>-7,9</b>
08.1 - Services postaux	1 417	104,17	104,66	104,66	104,66	104,72	104,72	104,72	-	0,4	0,5
08.1.0 - Services postaux	1 417	104,17	104,66	104,66	104,66	104,72	104,72	104,72	-	0,4	0,5
08.3 - Équipement et service de téléphone et de télécopie	47 212	110,63	110,30	110,25	110,19	109,24	101,62	101,60	-	-8,0	-8,2
08.3.1 - Équipement de téléphone et de télécopie	1 253	93,77	79,85	78,29	76,37	73,39	74,19	73,78	-0,6	-12,7	-21,3
08.3.2 - Services de téléphone et de télécopie	45 959	111,11	111,20	111,20	111,20	110,30	102,42	102,42	-	-7,9	-7,8
<b>09 - Loisirs et culture</b>	<b>64 701</b>	<b>99,92</b>	<b>101,26</b>	<b>101,24</b>	<b>101,03</b>	<b>100,99</b>	<b>101,02</b>	<b>101,17</b>	<b>0,1</b>	<b>-1,5</b>	<b>1,3</b>
09.1 - Équipements audiovisuels, photographiques et informatiques	9 219	93,16	89,37	89,28	88,58	88,00	88,00	87,46	-0,6	-5,1	-6,1
09.1.1 - Appareils de réception, d'enregistrement et de reproduction du son et de l'image	2 774	93,61	87,19	87,19	87,37	85,87	85,64	85,64	-	-7,5	-8,5
09.1.2 - Équipement photographique et cinématographique, instruments d'optique	561	128,05	117,95	116,49	115,91	115,43	114,25	113,46	-0,7	-7,3	-11,4
09.1.3 - Équipement informatique	2 802	80,21	76,54	76,48	74,28	73,97	74,63	73,05	-2,1	-7,8	-8,9
09.1.4 - Supports d'enregistrement	2 544	99,74	98,78	98,78	98,78	98,78	98,42	98,51	0,1	-0,5	-1,2
09.1.5 - Réparation des équipements audiovisuels, photographiques et informatiques	538	100,00	101,53	101,53	101,53	101,53	101,53	101,53	-	-	1,5
09.2 - Autres biens durables importants pour les loisirs et la culture	1 996	89,90	89,79	89,80	89,69	89,80	89,80	89,80	-	-0,2	-0,1
09.2.1 - Biens durables pour les loisirs d'extérieur	1 422	101,49	101,33	101,35	101,35	101,35	101,35	101,35	-	-0,1	-0,1
09.2.2 - Biens durables pour les loisirs d'intérieur, y compris les instruments de musique	574	64,21	64,19	64,19	63,92	64,19	64,19	64,19	-	-0,2	-
09.3 - Autres articles et équipement de loisirs, jardins et animaux d'agrément	17 375	101,51	101,26	101,91	101,48	101,86	102,10	102,64	0,5	-3,4	1,1
09.3.1 - Jeux, jouets et passe-temps	2 944	110,53	91,98	91,85	91,85	94,02	93,96	93,83	-0,1	-12,7	-15,1
09.3.2 - Équipements de sport, de camping et de loisirs en plein air	2 381	94,39	90,04	93,69	95,28	95,23	94,85	98,58	3,9	5,2	4,4
09.3.3 - Jardins, plantes et fleurs	6 257	99,15	106,67	107,82	104,71	104,04	104,67	105,60	0,9	-5,6	6,5
09.3.4 - Animaux d'agrément et produits liés	4 680	100,51	101,96	100,84	102,87	103,93	104,17	103,10	-1,0	0,6	2,6
09.3.5 - Services vétérinaires et autres pour les animaux d'agrément	1 113	102,70	103,82	104,72	103,82	103,82	103,82	103,82	-	-	1,1
09.4 - Services récréatifs et culturels	20 749	99,68	103,50	103,50	103,50	103,20	103,20	103,32	0,1	-0,2	3,7
09.4.1 - Services sportifs et récréatifs	7 884	101,93	110,26	110,26	110,26	110,26	110,26	110,57	0,3	-0,3	8,5
09.4.2 - Services culturels	12 865	98,34	99,48	99,48	99,48	99,01	99,01	99,01	-	-0,2	0,7
09.5 - Édition, presse et papeterie	10 111	101,83	104,62	104,57	104,62	104,92	104,69	104,97	0,3	0,9	3,1
09.5.1 - Édition	1 685	101,94	101,55	101,55	101,55	101,57	101,57	101,47	-0,1	-0,2	-0,5
09.5.2 - Journaux et périodiques	5 135	101,07	105,70	105,75	105,75	105,79	105,82	105,82	-	0,4	4,7
09.5.3 - Imprimés divers	503	103,02	107,39	105,58	105,58	105,58	105,58	105,36	-0,2	1,2	2,3
09.5.4 - Articles de papeterie et de dessin	2 788	102,38	103,33	103,39	103,58	104,61	103,72	104,83	1,1	2,4	2,4
09.6 - Voyages à forfait	5 251	106,95	110,87	108,72	108,72	108,72	108,72	108,72	-	0,6	1,7
09.6.0 - Voyages à forfait	5 251	106,95	110,87	108,72	108,72	108,72	108,72	108,72	-	0,6	1,7
<b>10 - Enseignement, Education</b>	<b>5 546</b>	<b>100,00</b>	<b>110,06</b>	<b>110,06</b>	<b>110,06</b>	<b>110,06</b>	<b>110,06</b>	<b>114,62</b>	<b>4,1</b>	<b>4,1</b>	<b>14,6</b>
10.1 - Enseignement maternel et primaire	1 689	100,00	111,46	111,46	111,46	111,46	111,46	116,07	4,1	4,1	16,1
10.1.0 - Enseignement maternel et primaire	1 689	100,00	111,46	111,46	111,46	111,46	111,46	116,07	4,1	4,1	16,1
10.2 - Enseignement secondaire	2 442	100,00	105,80	105,80	105,80	105,80	105,80	109,06	3,1	3,1	9,1
10.2.0 - Enseignement secondaire	2 442	100,00	105,80	105,80	105,80	105,80	105,80	109,06	3,1	3,1	9,1
10.3 - Enseignement post-secondaire non supérieur	1 155	100,00	118,33	118,33	118,33	118,33	118,33	125,53	6,1	6,1	25,5
10.3.0 - Enseignement post-secondaire non supérieur	1 155	100,00	118,33	118,33	118,33	118,33	118,33	125,53	6,1	6,1	25,5
10.4 - Enseignement supérieur	260	100,00	104,17	104,17	104,17	104,17	104,17	108,86	4,5	4,5	8,9
10.4.0 - Enseignement supérieur	260	100,00	104,17	104,17	104,17	104,17	104,17	108,86	4,5	4,5	8,9
<b>11 - Hôtellerie, cafés, restauration</b>	<b>88 117</b>	<b>102,27</b>	<b>105,06</b>	<b>105,02</b>	<b>105,02</b>	<b>105,32</b>	<b>105,28</b>	<b>105,53</b>	<b>0,2</b>	<b>1,4</b>	<b>3,2</b>
11.1 - Services de restauration	82 230	102,37	105,44	105,36	105,35	105,52	105,45	105,72	0,3	1,5	3,3
11.1.1 - Restaurants, cafés et similaires	73 512	102,63	104,94	104,85	104,84	105,02	104,94	104,86	-0,1	1,3	2,2
11.1.2 - Cantines	8 718	100,19	109,62	109,62	109,62	109,71	109,71	112,91	2,9	3,1	12,7
11.2 - Services d'hébergement	5 887	100,87	99,69	100,36	100,36	102,50	102,82	102,82	-	1,0	1,9
11.2.0 - Services d'hébergement	5 887	100,87	99,69	100,36	100,36	102,50	102,82	102,82	-	1,0	1,9
<b>12 - Autres biens et services</b>	<b>78 258</b>	<b>100,15</b>	<b>98,33</b>	<b>98,23</b>	<b>98,14</b>	<b>97,24</b>	<b>97,47</b>	<b>97,33</b>	<b>-0,1</b>	<b>-3,8</b>	<b>-2,8</b>
12.1 - Soins personnels	21 841	100,13	101,75	101,41	101,09	100,90	101,71	101,22	-0,5	1,0	1,1
12.1.1 - Salons de coiffure et esthétique corporelle	5 094	100,39	100,49	100,31	100,31	100,31	100,31	101,17	0,9	0,4	0,8
12.1.2 - Appareils électriques pour les soins personnels et autres appareils	1 485	94,78	95,75	95,63	95,71	96,03	96,12	96,52	0,4	1,1	1,8
12.1.3 - Articles et produits pour les soins personnels	15 262	100,58	102,78	102,36	101,89	101,59	102,74	101,71	-1,0	1,2	1,1
12.3 - Effets personnels non définis ailleurs	5 809	96,19	93,04	93,04	93,05	93,12	93,20	93,19	-	-1,4	-3,1
12.3.1 - Articles de bijouterie, de joaillerie et d'horlogerie	2 954	96,53	91,70	91,70	91,70	91,84	91,68	91,68	-	-1,6	-5,0
12.3.2 - Autres effets personnels	2 855	95,87	94,38	94,38	94,39	94,39	94,70	94,69	-	-1,2	-1,2
12.4 - Protection sociale	1 127	101,88	104,84	104,84	104,84	104,84	104,84	104,84	-	2,8	2,9
12.4.0 - Protection sociale	1 127	101,88	104,84	104,84	104,84	104,84	104,84	104,84	-	2,8	2,9
12.5 - Assurances	46 357	100,61	97,07	97,07	97,07	95,62	95,62	95,62	-	-6,7	-5,0
12.5.2 - Assurances liées au logement	5 573	100,32	95,05	95,05	95,05	95,05	95,05	95,05	-	-5,4	-5,2
12.5.3 - Assurances liées à la santé	3 642	110,39	100,30	100,30	100,30	100,30	100,30	100,30	-	-9,7	-9,1
12.5.4 - Assurances liées aux transports	34 609	99,77	96,77	96,77	96,77	94,84	94,84	94,84	-	-7,2	-4,9
12.5.5 - Autres assurances	2 533	100,00	101,49	101,49	101,49	101,49	101,49	101,49	-	1,5	1,5
12.7 - Autres services non définis ailleurs	3 124	100,21	100,38	100,38	100,38	100,38	100,38	100,38	-	0,2	0,2
12.7.0 - Autres services non définis ailleurs	3 124	100,21	100,38	100,38	100,38	100,38	100,38	100,38	-	0,2	0,2



## RÉSULTATS DÉTAILLÉS EN NOMENCLATURE IPC

- BASE 100 DÉCEMBRE 2007 -

Grands groupes  Groupes Postes	Pondération	Indice							Variations en %		
		2008	2009						Sur 1 mois	Depuis le 1er janvier	Gliss. sur 12 mois
		Aou	Mar	Avr	Mai	Jun	Jul	Aou			
<b>0 - Indice général</b>	<b>1 000 000</b>	<b>103,07</b>	<b>101,56</b>	<b>101,38</b>	<b>101,46</b>	<b>101,95</b>	<b>102,26</b>	<b>102,14</b>	<b>-0,1</b>	<b>-1,2</b>	<b>-0,9</b>
<b>1 - Alimentation</b>	<b>254 999</b>	<b>105,01</b>	<b>105,28</b>	<b>104,81</b>	<b>105,25</b>	<b>105,14</b>	<b>105,16</b>	<b>105,42</b>	<b>0,2</b>	<b>1,1</b>	<b>0,4</b>
1.11 - Boulangerie Pâtisserie	33 306	103,70	104,60	104,73	104,67	104,88	104,75	104,88	0,1	1,5	1,1
1.11.1 - Pain	11 789	108,35	108,35	108,35	108,35	108,35	108,35	108,35	-	-	-
1.11.2 - Boulangerie fine	1 974	104,67	106,24	106,24	109,12	106,24	106,24	106,46	0,2	0,2	1,7
1.11.3 - Pâtisserie fraîche sucrée ou salée	13 260	99,06	101,23	101,26	101,19	101,38	101,50	101,42	-0,1	2,3	2,4
1.11.4 - Biscottes	435	106,44	109,20	110,52	110,31	110,95	111,25	111,25	-	0,5	4,5
1.11.5 - Biscuits et gâteaux sucrés ou salés emballés	5 848	104,40	103,82	104,43	103,24	104,99	103,88	104,78	0,9	3,5	0,4
1.12 - Autres produits à base de céréales	8 911	103,50	110,72	110,69	110,62	110,32	110,17	110,58	0,4	0,3	6,8
1.12.1 - Farine	548	115,64	126,29	123,66	121,65	120,99	117,45	113,00	-3,8	-8,0	-2,3
1.12.2 - Semoule et flocons de petits déjeuners	3 109	102,41	102,99	103,20	104,78	105,19	105,81	107,33	1,4	1,9	4,8
1.12.3 - Desserts instantanés	313	89,49	93,71	93,93	93,93	93,93	93,93	94,61	0,7	3,5	5,7
1.12.4 - Pâtes	1 703	120,56	129,77	130,07	128,53	126,50	125,82	126,97	0,9	1,9	5,3
1.12.5 - Riz	3 238	97,61	109,44	109,41	108,79	108,63	108,50	108,33	-0,2	-0,8	11,0
1.13 - Viandes de boucherie	18 674	100,98	94,26	95,00	97,15	97,08	97,68	99,27	1,6	-	-1,7
1.13.1 - Bœuf à rôtir	8 190	103,86	90,97	92,82	96,07	99,18	98,09	98,84	0,8	1,2	-4,8
1.13.2 - Bœuf à braiser ou à bouillir	4 182	87,33	85,39	86,02	82,43	82,50	82,44	82,84	0,5	-6,2	-5,1
1.13.3 - Bœuf haché	211	125,25	123,84	117,84	119,55	120,03	117,60	112,94	-4,0	-11,2	-9,8
1.13.4 - Veau à rôtir	2 340	124,70	123,74	121,27	130,94	117,76	125,28	130,32	4,0	-1,4	4,5
1.13.5 - Veau à braiser ou à bouillir	412	88,35	88,59	81,57	86,81	82,82	87,33	90,16	3,2	5,6	2,0
1.13.6 - Mouton à rôtir	2 426	95,08	87,13	88,76	92,61	93,74	94,31	99,07	5,0	2,9	4,2
1.13.7 - Mouton à braiser ou à bouillir	913	99,42	110,60	112,17	108,39	107,58	109,32	108,31	-0,9	11,5	8,9
1.14 - Viandes de porc et charcuterie	12 513	100,39	102,60	104,37	104,42	103,81	103,40	104,65	1,2	3,1	4,2
1.14.1 - Porc frais, congelé ou fumé	3 006	101,73	104,33	111,32	111,88	110,34	108,76	111,29	2,3	9,3	9,4
1.14.2 - Jambon	3 813	99,21	98,24	98,27	98,76	98,19	98,74	98,56	-0,2	0,1	-0,6
1.14.3 - Pâtés	1 559	99,37	99,69	100,31	100,65	97,97	97,49	97,21	-0,3	-1,1	-2,2
1.14.4 - Saucisson	2 371	98,13	98,78	98,90	98,90	98,97	98,80	102,49	3,7	2,3	4,4
1.14.5 - Saucisse	1 764	103,35	115,44	115,44	113,49	115,24	114,45	114,75	0,3	3,4	11,0
1.15 - Volailles, lapins et gibiers	11 840	102,58	112,21	112,37	111,66	111,03	109,92	108,91	-0,9	0,5	6,2
1.15.1 - Poulet entier ou en morceaux frais ou congelé	10 105	104,86	114,76	114,78	113,17	112,73	111,62	110,67	-0,9	-0,2	5,5
1.15.2 - Autre volaille fraîche, congelée ou fumée	1 735	81,77	89,17	89,95	93,40	91,99	90,94	89,77	-1,3	4,3	9,8
1.16 - Autres produits contenant de la viande	7 344	101,11	106,53	106,41	108,15	106,95	108,86	107,96	-0,8	10,1	6,8
1.16.1 - Plats cuisinés à base de viande	1 075	96,64	99,46	99,46	99,46	99,46	99,46	99,46	-	2,9	2,9
1.16.2 - Conserves à base de viande	4 989	102,63	113,57	113,54	114,80	114,36	116,21	114,96	-1,1	9,9	12,0
1.16.3 - Triperie	1 280	99,32	86,16	85,65	90,64	85,55	89,26	88,95	-0,3	13,5	-10,4
1.17 - Produits de la pêche	25 720	130,37	123,67	117,49	119,59	119,32	119,43	122,24	2,4	6,0	-6,2
1.17.1 - Poisson frais	15 284	132,38	117,62	107,37	109,68	108,08	107,89	113,15	4,9	-1,0	-14,5
1.17.2 - Crustacés et autres mollusques frais ou congelés	8 222	134,38	137,28	135,47	137,63	139,62	140,62	140,22	-0,3	17,6	4,3
1.17.3 - Produits surgelés de la pêche	509	101,36	114,97	114,58	115,40	115,40	113,38	109,69	-3,3	6,3	8,2
1.17.4 - Conserves à base de poisson	1 705	97,37	103,51	107,02	107,48	107,22	106,32	106,49	0,2	5,5	9,4
1.18 - Laits et fromages	19 575	105,80	102,10	101,70	102,61	102,55	104,25	103,94	-0,3	-0,4	-1,8
1.18.1 - Lait frais et longue conservation	3 809	105,62	100,87	100,83	102,06	102,15	102,10	101,86	-0,2	-2,0	-3,6
1.18.2 - Lait en conserve	3 019	107,52	107,65	107,34	106,91	106,82	106,85	105,15	-1,6	-4,3	-2,2
1.18.3 - Crème fraîche	1 014	118,91	116,99	115,17	114,48	114,77	115,89	111,77	-3,6	-3,7	-6,0
1.18.4 - Yaourts et laits gélifiés	4 023	101,83	101,07	101,71	100,92	101,10	101,74	101,32	-0,4	-0,9	-0,5
1.18.5 - Fromages blancs et petits suisses	682	101,64	100,73	101,14	101,14	99,93	99,85	100,67	0,8	0,8	-1,0
1.18.6 - Fromages	7 028	106,26	99,28	98,13	100,72	100,52	104,74	105,43	0,7	2,9	-0,8
1.19 - Œufs	3 353	101,79	100,20	100,27	100,44	100,12	100,12	99,18	-0,9	-1,1	-2,6
1.19.1 - Œufs	3 353	101,79	100,20	100,27	100,44	100,12	100,12	99,18	-0,9	-1,1	-2,6
1.20 - Beurres et corps gras	7 353	111,72	109,72	110,39	109,75	110,61	110,02	110,17	0,1	-2,4	-1,4
1.20.1 - Beurre	2 409	122,28	115,52	114,87	116,47	117,02	117,10	117,02	-0,1	-1,5	-4,3
1.20.2 - Huile d'olive	307	102,18	101,43	96,39	104,69	99,32	106,26	100,40	-5,5	-1,8	-1,7
1.20.3 - Huile d'arachide	868	121,36	119,68	126,69	117,32	124,15	120,63	121,89	1,0	-8,1	0,4
1.20.4 - Autres huiles alimentaires	970	118,26	115,11	116,73	113,11	114,10	110,80	111,38	0,5	-9,4	-5,8
1.20.5 - Corps gras d'origine végétale ou animale	2 799	101,05	102,55	102,74	102,87	102,92	102,74	103,20	0,5	1,4	2,1
1.21 - Légumes	21 049	99,20	99,32	96,21	97,36	97,07	97,94	94,93	-3,1	-1,3	-4,3
1.21.1 - Légumes frais	15 542	97,94	96,94	93,32	94,28	94,17	95,33	91,83	-3,7	-1,1	-6,2
1.21.2 - Légumes surgelés	1 892	99,34	91,83	91,83	95,11	93,37	93,37	90,43	-3,1	-9,6	-9,0
1.21.3 - Légumes secs	539	110,03	127,34	128,60	129,58	128,56	124,95	122,52	-1,9	3,2	11,4
1.21.4 - Légumes en conserve	3 076	104,18	112,49	109,34	110,08	110,00	110,59	110,12	-0,4	1,8	5,7
1.22 - Fruits	10 636	97,08	98,24	102,09	98,44	99,10	98,93	101,86	3,0	-1,6	4,9
1.22.1 - Fruits frais	7 537	93,97	94,72	99,84	94,39	95,21	94,83	98,88	4,3	-3,4	5,2
1.22.2 - Fruits secs	812	102,16	104,47	104,77	104,98	105,46	106,24	104,73	-1,4	2,1	2,5
1.22.3 - Fruits en conserve	585	100,86	105,22	104,07	107,15	107,41	108,28	110,09	1,7	9,2	9,1
1.22.4 - Confitures	1 702	109,04	110,49	111,58	112,63	112,67	112,72	112,61	-0,1	1,4	3,3
1.23 - Sucres et produits à base de sucre	6 782	101,73	103,59	103,71	105,39	105,72	105,46	105,35	-0,1	2,0	3,6
1.23.1 - Sucres	1 118	103,97	98,63	98,97	103,57	104,61	105,29	105,94	0,6	5,3	1,9
1.23.2 - Confiserie à base de sucre	1 753	102,33	107,85	108,01	108,07	108,73	108,73	108,08	-0,6	1,4	5,6
1.23.3 - Chocolats	2 067	99,09	101,23	101,15	103,36	103,20	102,81	101,91	-0,9	0,8	2,8
1.23.4 - Cacao et préparations chocolatées	1 123	102,30	103,09	103,38	103,36	103,44	102,83	102,70	-0,1	-0,4	0,4
1.23.5 - Confiserie à base de chocolat	721	103,08	107,77	107,77	110,04	110,20	108,74	111,23	2,3	5,7	7,9

**RÉSULTATS DÉTAILLÉS EN NOMENCLATURE IPC (SUITE 1)**

- BASE 100 DÉCEMBRE 2007 -

Grands groupes Groupes Postes	Pondération	Indice							Variations en %		
		2008		2009					Sur 1 mois	Depuis le 1er janvier	Gliss. sur 12 mois
		Aou	Mar	Avr	Mai	Jun	Jul	Aou			
<b>0 - Indice général</b>	<b>1 000 000</b>	<b>103,07</b>	<b>101,56</b>	<b>101,38</b>	<b>101,46</b>	<b>101,95</b>	<b>102,26</b>	<b>102,14</b>	<b>-0,1</b>	<b>-1,2</b>	<b>-0,9</b>
<b>1 - Alimentation</b>	<b>254 999</b>	<b>105,01</b>	<b>105,28</b>	<b>104,81</b>	<b>105,25</b>	<b>105,14</b>	<b>105,16</b>	<b>105,42</b>	<b>0,2</b>	<b>1,1</b>	<b>0,4</b>
1.24 - Produits alimentaires divers	15 797	107,08	107,99	107,74	108,46	109,13	108,12	107,80	-0,3	1,1	0,7
1.24.1 - Epices et aromates	1 389	128,31	110,50	110,89	119,92	116,73	116,46	111,29	-4,4	-6,7	-13,3
1.24.2 - Condiments	1 284	103,42	100,92	105,04	104,11	106,02	104,64	102,00	-2,5	-2,4	-1,4
1.24.3 - Sel	299	101,09	100,40	100,89	101,87	101,14	101,45	101,03	-0,4	0,2	-0,1
1.24.4 - Vinaigre	252	104,83	106,17	106,17	106,17	108,59	109,49	109,49	-	2,7	4,4
1.24.5 - Sauces	3 673	101,21	103,48	104,82	104,30	104,37	103,84	104,39	0,5	2,1	3,1
1.24.6 - Potages préparés	2 480	103,18	105,73	103,46	104,73	104,70	104,54	103,99	-0,5	1,6	0,8
1.24.7 - Crèmes glacées et sorbets	4 450	108,62	113,21	110,91	111,01	113,09	110,24	111,25	0,9	3,2	2,4
1.24.8 - Alimentation pour bébé	707	101,30	101,82	102,05	102,28	102,35	102,41	102,47	0,1	-0,1	1,2
1.24.9 - Autres légumes transformés	1 263	106,41	109,73	109,89	109,35	111,28	111,55	111,62	0,1	2,7	4,9
1.25 - Boissons alcoolisées	24 654	101,11	103,55	103,95	104,04	103,81	103,64	104,03	0,4	1,4	2,9
1.25.1 - Vins de consommation courante	4 187	98,61	103,85	103,93	104,07	102,90	103,02	104,68	1,6	2,9	6,2
1.25.2 - Vins de qualité supérieure	5 634	102,45	102,40	103,61	103,60	104,05	104,21	104,71	0,5	2,2	2,2
1.25.3 - Bière	11 323	101,57	103,57	103,76	103,82	103,61	103,87	103,40	-0,5	-	1,8
1.25.4 - Apéritifs alcoolisés	729	99,26	100,05	100,62	102,05	101,88	94,22	94,37	0,2	-6,0	-4,9
1.25.5 - Liqueurs et autres spiritueux	2 781	100,90	106,21	106,36	106,32	106,82	105,03	106,79	1,7	5,4	5,8
1.26 - Cafés et thés	3 457	101,34	104,21	102,99	102,52	102,61	102,66	102,16	-0,5	-1,5	0,8
1.26.1 - Café torréfié	1 085	103,61	102,01	100,38	100,24	100,48	100,48	99,99	-0,5	-2,3	-3,5
1.26.2 - Café soluble	1 980	99,77	105,39	104,22	103,55	103,52	103,43	102,76	-0,6	-1,5	3,0
1.26.3 - Thé	392	102,28	103,51	103,17	102,86	103,12	104,05	104,37	0,3	1,0	2,0
1.27 - Autres boissons non alcoolisées	24 035	101,62	103,06	103,30	103,41	102,93	101,95	102,23	0,3	-1,2	0,6
1.27.1 - Eaux minérales	9 293	103,19	106,01	106,38	106,83	105,92	104,76	105,73	0,9	0,5	2,5
1.27.2 - Jus de fruits ou de légumes	5 623	100,65	103,73	104,31	104,14	103,77	103,20	102,05	-1,1	-1,0	1,4
1.27.3 - Sirop	1 240	100,07	102,85	101,44	100,96	100,96	100,96	99,92	-1,0	-	-0,1
1.27.4 - Sodas et limonades	7 879	100,74	99,18	99,29	99,29	99,18	97,94	98,65	0,7	-3,5	-2,1
<b>2 - Produits manufacturés</b>	<b>347 543</b>	<b>102,54</b>	<b>97,70</b>	<b>97,79</b>	<b>97,77</b>	<b>97,73</b>	<b>98,52</b>	<b>99,35</b>	<b>0,8</b>	<b>-1,7</b>	<b>-3,1</b>
2.31 - Vêtements de dessus pour hommes et jeunes gens	3 827	100,70	97,57	94,95	100,21	97,97	98,81	98,70	-0,1	-0,5	-2,0
2.31.1 - Pantalons et shorts pour hommes et jeunes gens	1 870	102,44	97,11	96,96	96,95	96,93	96,89	96,67	-0,2	-3,9	-5,6
2.31.2 - Chemises et tee-shirt pour hommes et jeunes gens	1 487	98,86	97,36	91,02	104,14	98,54	100,68	100,68	-	3,6	1,8
2.31.3 - Autres vêtements de dessus pour hommes et jeunes gens	470	100,00	100,00	100,00	100,00	100,13	100,13	100,13	-	0,1	0,1
2.32 - Vêtements de dessus pour femmes et jeunes filles	5 788	87,17	80,31	79,81	79,81	79,57	77,69	73,38	-5,5	-14,9	-15,8
2.32.1 - Pantalons et shorts pour femmes et jeunes filles	910	93,61	81,42	81,42	81,42	80,59	79,70	79,31	-0,5	-13,3	-15,3
2.32.2 - Jupes	318	94,31	71,95	65,31	65,31	63,08	60,93	56,99	-6,5	-37,8	-39,6
2.32.3 - Robes	2 291	86,64	77,55	77,55	77,55	77,55	76,82	76,82	-	-10,0	-11,3
2.32.4 - Chemisiers et tee-shirt pour femmes et jeunes filles	2 269	82,79	81,75	81,40	81,41	81,41	78,26	68,93	-11,9	-16,9	-16,7
2.33 - Vêtements de dessus pour enfants	10 427	100,38	92,02	91,65	91,76	92,25	91,20	91,21	-	-7,7	-9,1
2.33.1 - Pantalons et shorts pour enfant	914	96,66	72,72	69,87	69,92	75,22	75,22	75,22	-	-12,9	-22,2
2.33.2 - Robes et jupes pour enfant	2 730	100,15	97,38	97,38	97,38	97,38	96,41	96,41	-	-4,1	-3,7
2.33.3 - Chemises et tee-shirts pour enfant	6 783	100,78	92,40	92,24	92,40	92,40	91,18	91,20	-	-8,5	-9,5
2.34 - Lingerie, bonneterie pour hommes	449	96,93	96,93	96,93	96,93	96,93	96,93	96,93	-	-	-
2.34.2 - Sous vêtements pour homme	449	96,93	96,93	96,93	96,93	96,93	96,93	96,93	-	-	-
2.35 - Lingerie, bonneterie pour femmes	665	93,53	93,53	93,53	93,53	93,53	93,51	93,51	-	-	-
2.35.1 - Autres sous vêtements pour femme	177	98,74	98,74	98,74	98,74	98,74	98,74	98,74	-	-	-
2.35.2 - Soutien gorge	488	91,21	91,21	91,21	91,21	91,21	91,18	91,18	-	-	-
2.36 - Lingerie, bonneterie pour enfants	476	91,14	69,83	69,83	69,83	69,83	69,83	69,83	-	-21,7	-23,4
2.36.2 - Sous vêtements pour enfant	476	91,14	69,83	69,83	69,83	69,83	69,83	69,83	-	-21,7	-23,4
2.37 - Vêtements de travail, de sport	989	96,88	89,24	89,24	89,13	87,17	86,02	86,02	-	-7,3	-11,2
2.37.2 - Vêtements de sport	989	96,88	89,24	89,24	89,13	87,17	86,02	86,02	-	-7,3	-11,2
2.38 - Accessoires du vêtement	325	97,91	102,02	102,02	102,02	102,02	102,02	102,02	-	4,5	4,2
2.38.1 - Chapeaux	222	103,71	108,68	108,68	108,68	108,68	108,68	108,68	-	5,7	4,8
2.38.2 - Ceintures	103	86,12	88,60	88,60	88,60	88,60	88,60	88,60	-	1,9	2,9
2.39 - Articles chaussants	5 256	93,16	84,77	85,22	85,30	84,92	83,82	82,48	-1,6	-10,0	-11,5
2.39.1 - Chaussures pour homme	1 734	100,58	93,74	93,72	93,72	93,72	93,94	93,94	-	-5,0	-6,6
2.39.2 - Chaussures pour femme	1 367	97,98	85,76	86,06	86,10	86,10	85,30	83,22	-2,4	-13,4	-15,1
2.39.3 - Chaussures pour enfant	2 155	83,88	76,68	77,61	77,77	76,84	74,49	72,54	-2,6	-12,4	-13,5
2.41 - Tissus, fils et mercerie	1 004	99,31	100,82	98,31	98,31	98,31	98,31	98,31	-	-1,2	-1,0
2.41.1 - Tissus d'habillement	781	100,66	101,97	98,94	98,94	98,94	98,94	98,94	-	-1,7	-1,7
2.41.2 - Produits de mercerie	223	94,61	96,82	96,14	96,14	96,14	96,14	96,14	-	0,7	1,6
2.42 - Linge de maison, textiles d'ameublement	2 024	102,02	96,82	96,55	96,86	99,24	99,64	99,42	-0,2	0,3	-2,5
2.42.1 - Linge de maison	1 817	102,12	98,26	97,96	98,31	100,96	101,40	101,16	-0,2	0,3	-0,9
2.42.2 - Tissus d'ameublement	207	101,04	84,18	84,18	84,18	84,18	84,18	84,18	-	-	-16,7
2.51 - Mobilier	6 718	93,77	88,51	87,15	86,66	84,95	85,23	85,00	-0,3	-5,6	-9,4
2.51.1 - Articles d'ameublement	4 645	90,79	84,12	82,17	81,35	78,91	78,95	78,69	-0,3	-8,2	-13,3
2.51.2 - Literie	1 155	100,24	97,10	96,99	97,10	97,10	98,64	98,64	-	-0,6	-1,6
2.51.3 - accessoires de mobilier	918	102,16	102,27	102,65	103,19	103,45	103,55	103,18	-0,4	0,8	1,0
2.52 - Tapis, revêtements de sol	670	98,15	95,45	94,75	94,94	96,10	96,10	96,10	-	-3,5	-2,1
2.52.1 - Tapis, natte ou peue	184	100,02	84,30	80,83	80,72	80,72	80,72	80,72	-	-19,3	-19,3
2.52.2 - Revêtement de sol	486	97,40	99,39	99,70	100,00	101,57	101,57	101,57	-	2,2	4,3

## RÉSULTATS DÉTAILLÉS EN NOMENCLATURE IPC (SUITE 2)

- BASE 100 DÉCEMBRE 2007 -

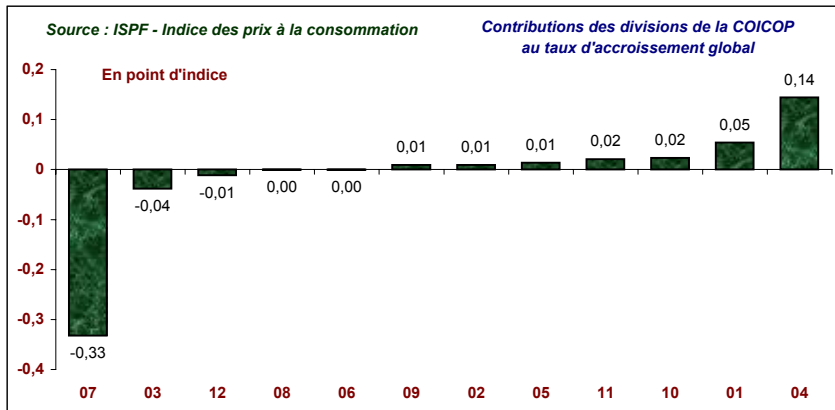
Grands groupes Groupes Postes	Pondération	Indice							Variations en %		
		2008	2009						Sur 1 mois	Depuis le 1er janvier	Gliss. sur 12 mois
		Aou	Mar	Avr	Mai	Jun	Jul	Aou			
<b>0 - Indice général</b>	<b>1 000 000</b>	<b>103,07</b>	<b>101,56</b>	<b>101,38</b>	<b>101,46</b>	<b>101,95</b>	<b>102,26</b>	<b>102,14</b>	<b>-0,1</b>	<b>-1,2</b>	<b>-0,9</b>
<b>2 - Produits manufacturés</b>	<b>347 543</b>	<b>102,54</b>	<b>97,70</b>	<b>97,79</b>	<b>97,77</b>	<b>97,73</b>	<b>98,52</b>	<b>99,35</b>	<b>0,8</b>	<b>-1,7</b>	<b>-3,1</b>
2.53 - Gros appareils ménagers	7 616	97,28	93,71	93,62	92,92	92,28	91,28	91,49	0,2	-5,1	-6,0
2.53.1 - Cuisinières	1 457	107,48	106,46	106,46	106,46	105,57	104,14	105,57	1,4	-2,9	-1,8
2.53.2 - Réfrigérateurs et congélateurs	3 392	90,16	87,36	87,36	85,44	85,44	84,52	84,52	-	-5,8	-6,3
2.53.3 - Machines à laver	1 745	106,16	94,73	94,73	95,70	95,62	95,30	95,62	0,3	-4,1	-9,9
2.53.4 - Aspirateur	307	96,81	97,89	95,76	95,76	95,76	89,33	89,33	-	-8,7	-7,7
2.53.5 - Machine à coudre	185	93,58	88,35	88,35	88,35	88,35	88,35	88,35	-	-	-5,6
2.53.6 - Autres gros appareils électro ménagers	530	94,79	101,82	101,82	101,82	95,10	95,35	93,79	-1,6	-9,5	-1,1
2.54 - Petits appareils ménagers électriques	1 103	105,36	104,26	104,82	106,69	105,21	105,73	105,77	-	-0,3	0,4
2.54.1 - Fer à repasser	120	95,65	95,65	96,71	96,71	96,71	96,71	97,21	0,5	1,6	1,6
2.54.2 - Petit électro ménager	745	107,84	105,70	106,71	108,28	106,95	107,74	107,74	-	-0,8	-0,1
2.54.3 - Autre appareil électrique à usage domestique	238	103,39	104,75	103,75	107,46	104,75	104,75	104,75	-	0,5	1,3
2.55 - Articles de ménage	7 091	99,20	101,49	102,58	101,70	102,69	103,03	103,17	0,1	1,9	4,0
2.55.1 - Vaisselle	533	100,97	99,82	99,80	99,80	99,49	100,82	101,63	0,8	1,7	0,7
2.55.2 - Verrerie	600	96,92	96,97	96,97	96,97	97,18	97,37	97,37	-	0,4	0,5
2.55.3 - Ustensiles de cuisine	316	99,08	99,11	99,11	98,43	98,44	98,87	98,87	-	-1,2	-0,2
2.55.4 - Article métallique d'équipement ménager	605	99,23	99,54	99,54	99,67	99,55	99,53	100,05	0,5	0,8	0,8
2.55.5 - Autres articles d'équipement ménager	3 219	100,05	102,84	105,16	102,98	105,13	105,38	105,45	0,1	3,2	5,4
2.55.6 - Article plastique d'équipement ménager	1 818	97,82	102,03	102,15	102,65	102,76	103,13	103,16	-	1,1	5,5
2.56 - Articles d'électricité, quincaillerie	12 602	102,52	104,44	104,28	103,10	102,42	102,36	103,93	1,5	1,5	1,4
2.56.1 - Piles	781	94,49	95,76	92,27	92,40	92,63	93,68	93,68	-	-0,9	-0,9
2.56.2 - Ampoules et néons	261	94,77	87,20	84,76	84,92	85,67	85,94	86,60	0,8	-8,6	-8,6
2.56.3 - Autre petit matériel électrique	1 041	98,92	95,75	95,75	96,67	97,05	96,91	96,65	-0,3	1,5	-2,3
2.56.4 - Outillage et produits de quincaillerie	10 519	103,74	106,51	106,66	105,11	104,22	104,07	105,97	1,8	2,0	2,1
2.57 - Savons de ménage, produits d'entretien	22 466	99,72	102,67	104,84	106,53	107,09	107,89	107,54	-0,3	6,8	7,8
2.57.1 - Savons ménagers	1 640	105,66	108,80	108,80	108,80	108,80	108,80	108,80	-	2,0	3,0
2.57.2 - Produits de nettoyage et détergents	4 418	101,19	104,58	103,00	104,18	103,61	104,90	103,63	-1,2	0,5	2,4
2.57.3 - Lessives, assouplissants et autres produits d'entretien	13 345	99,27	101,85	106,31	108,77	109,97	110,86	110,28	-0,5	10,2	11,1
2.57.4 - Désinfectants, insecticides et pièges à rongeurs	2 448	95,71	99,85	98,45	98,52	98,23	98,35	100,42	2,1	5,2	4,9
2.57.5 - Allumettes et bougies	615	101,40	103,35	103,35	103,35	103,35	103,35	103,35	-	-	1,9
2.58 - Articles de toilette, de soins	20 283	99,90	101,65	101,34	100,99	100,79	101,63	100,87	-0,7	1,0	1,0
2.58.1 - Appareils électriques de soins individuels	483	91,77	91,77	91,38	91,38	91,38	91,38	91,38	-	-0,4	-0,4
2.58.2 - Articles métalliques de soins individuels	566	94,44	95,36	95,22	95,22	96,05	96,35	97,39	1,1	2,0	3,1
2.58.3 - Autres articles de soins individuels	436	98,39	100,45	100,66	100,92	100,92	100,79	100,76	-	1,6	2,4
2.58.4 - Savons d'hygiène corporelle	1 522	100,86	101,34	102,32	102,32	102,32	102,19	103,15	0,9	2,9	2,3
2.58.5 - Articles d'hygiène à base de papier, ouate, cellulose	6 615	102,22	104,95	105,54	105,24	105,05	106,84	106,04	-0,7	2,9	3,7
2.58.6 - Autres produits d'hygiène corporelle	6 975	98,99	101,12	99,45	98,71	98,26	99,10	97,41	-1,7	-0,9	-1,6
2.58.7 - Produits pharmaceutiques et articles liés à la santé	2 729	99,49	99,50	99,55	99,55	99,53	99,54	99,54	-	0,2	-
2.58.8 - Homéopathie et pharmacopée chinoise	957	98,80	99,43	99,43	99,43	99,43	98,85	98,60	-0,3	0,7	-0,2
2.59 - Véhicules	96 468	98,82	99,67	99,73	99,55	99,55	99,56	99,84	0,3	0,5	1,0
2.59.1 - Véhicules automobiles	82 864	98,37	99,55	99,64	99,53	99,53	99,53	99,88	0,4	1,0	1,5
2.59.2 - Véhicules deux roues à moteur	2 778	98,98	100,89	100,38	100,38	99,89	98,75	97,81	-0,9	-2,8	-1,2
2.59.3 - Véhicules deux roues sans moteur	1 667	101,45	97,51	97,51	97,51	98,41	98,41	98,41	-	-6,1	-3,0
2.59.4 - Pneumatiques	1 554	105,12	104,81	104,81	98,35	98,42	100,35	100,35	-	-4,0	-4,5
2.59.5 - Autres accessoires automobiles	6 183	101,71	99,52	99,52	99,75	99,78	99,94	99,94	-	-2,1	-1,7
2.59.6 - Matériel de navigation, accessoires et entretien	1 422	101,49	101,33	101,35	101,35	101,35	101,35	101,35	-	-0,1	-0,1
2.61 - Articles de papeterie	3 260	102,02	102,72	102,77	102,93	103,83	103,14	103,94	0,8	1,9	1,9
2.61.1 - Papiers, cahiers et enveloppes	894	102,86	105,40	105,40	105,40	107,52	108,00	110,82	2,6	5,3	7,7
2.61.2 - Stylos, crayons et recharges	882	95,21	98,06	98,06	98,63	99,69	98,27	98,83	0,6	2,9	3,8
2.61.3 - Autres articles de papeterie	1 484	104,72	102,94	103,05	103,05	103,09	102,14	101,83	-0,3	-0,9	-2,8
2.62 - Livres, journaux	7 323	101,40	104,87	104,78	104,78	104,81	104,83	104,79	-	0,3	3,3
2.62.1 - Livres non scolaires	2 291	101,39	101,21	101,21	101,21	101,14	101,14	101,07	-0,1	-0,1	-0,3
2.62.2 - Journaux, revues, périodiques	4 529	101,23	106,44	106,49	106,49	106,57	106,61	106,61	-	0,4	5,3
2.62.3 - Autres articles d'imprimerie	503	103,02	107,39	105,58	105,58	105,58	105,58	105,36	-0,2	1,2	2,3
2.63 - Photo optique non médicale	1 233	113,59	108,78	108,21	107,98	107,79	106,46	106,38	-0,1	-3,4	-6,3
2.63.1 - Matériel de prise de vue	561	128,05	117,95	116,49	115,91	115,43	114,25	113,46	-0,7	-7,3	-11,4
2.63.4 - Support vidéo enregistré ou non	672	99,51	98,21	98,21	98,21	98,21	96,85	97,20	0,4	-0,4	-2,3
2.64 - Articles électro acoustiques	5 899	95,66	89,40	89,07	88,75	87,41	87,46	87,38	-0,1	-6,2	-8,7
2.64.2 - Matériel audio visuel	1 632	89,59	82,98	82,98	82,98	80,61	80,61	80,61	-	-8,1	-10,0
2.64.3 - Autre appareil électro acoustique	1 142	100,80	94,67	94,67	95,16	95,16	94,52	94,52	-	-6,5	-6,2
2.64.4 - Support musical enregistré ou non	1 872	100,00	99,16	99,16	99,16	99,16	99,16	99,16	-	-0,5	-0,8
2.64.5 - Téléphones et téléphones cellulaires	1 253	93,77	79,85	78,29	76,37	73,39	74,19	73,78	-0,6	-12,7	-21,3
2.65 - Autres articles de loisir	21 277	97,16	96,84	97,28	96,65	97,00	97,24	97,41	0,2	-3,2	0,3
2.65.1 - Articles de jardin et de jardinage	8 303	99,27	104,85	105,69	103,34	103,24	103,59	104,24	0,6	-4,2	5,0
2.65.2 - Articles de sport et de pêche	2 150	93,22	88,54	92,55	94,30	94,30	93,89	97,98	4,4	5,8	5,1
2.65.3 - Articles de camping	316	98,45	97,75	97,75	97,75	97,34	97,36	97,36	-	-0,4	-1,1
2.65.4 - Jeux et jouets	2 452	112,27	94,72	94,55	94,55	96,63	96,45	96,30	-0,2	-10,9	-14,2
2.65.5 - Matériel informatique	2 802	80,21	76,54	76,48	74,28	73,97	74,63	73,05	-2,1	-7,8	-8,9
2.65.6 - Instruments de musique	574	64,21	64,19	64,19	63,92	64,19	64,19	64,19	-	-0,2	-
2.65.7 - Articles destinés à l'entretien des animaux domestiques	4 680	100,51	101,96	100,84	102,87	103,93	104,17	103,10	-1,0	0,6	2,6



## RÉSULTATS DÉTAILLÉS EN NOMENCLATURE IPC (SUITE 3)

- BASE 100 DÉCEMBRE 2007 -

Grands groupes Groupes Postes	Pondération	Indice							Variations en %		
		2008	2009						Sur 1 mois	Depuis le 1er janvier	Gliss. sur 12 mois
		Aou	Mar	Avr	Mai	Jun	Jul	Aou			
<b>0 - Indice général</b>	<b>1 000 000</b>	<b>103,07</b>	<b>101,56</b>	<b>101,38</b>	<b>101,46</b>	<b>101,95</b>	<b>102,26</b>	<b>102,14</b>	<b>-0,1</b>	<b>-1,2</b>	<b>-0,9</b>
<b>2 - Produits manufacturés</b>	<b>347 543</b>	<b>102,54</b>	<b>97,70</b>	<b>97,79</b>	<b>97,77</b>	<b>97,73</b>	<b>98,52</b>	<b>99,35</b>	<b>0,8</b>	<b>-1,7</b>	<b>-3,1</b>
2.66 - Combustibles, énergie	86 534	114,14	95,88	95,88	95,89	95,89	98,92	102,33	3,4	-4,6	-10,3
2.66.1 - Combustibles solides	224	103,84	101,36	101,36	102,06	102,06	102,06	102,06	-	0,7	-1,7
2.66.2 - Pétrole et fuels	5 253	122,40	88,00	88,00	88,00	88,00	92,00	100,00	8,7	-5,3	-18,3
2.66.3 - Carburant	28 308	118,82	84,40	84,40	84,40	84,40	91,15	94,53	3,7	-7,9	-20,4
2.66.4 - Gaz	8 889	111,36	100,00	100,00	100,00	100,00	105,68	105,68	-	-5,1	-5,1
2.66.5 - Electricité	43 860	110,71	103,39	103,39	103,39	103,39	103,39	106,98	3,5	-2,5	-3,4
2.67 - Tabacs	9 961	99,82	99,60	99,60	99,60	99,60	99,60	99,60	-	-	-0,2
2.67.1 - Cigares et cigarettes	7 725	99,87	99,58	99,58	99,58	99,58	99,58	99,58	-	-	-0,3
2.67.2 - Tabacs et papier à cigarettes	2 236	99,65	99,64	99,64	99,64	99,64	99,64	99,64	-	-0,1	-
2.68 - Produits manufacturés divers	5 809	96,19	93,04	93,04	93,05	93,12	93,20	93,19	-	-1,4	-3,1
2.68.1 - Produits et services d'horlogerie et de bijouterie	2 954	96,53	91,70	91,70	91,70	91,84	91,68	91,68	-	-1,6	-5,0
2.68.2 - Effets personnels	1 476	94,01	93,88	93,88	93,88	93,88	94,46	94,44	-	-0,2	0,5
2.68.3 - Articles pour bébé	282	91,88	76,49	76,49	76,57	76,57	76,57	76,57	-	-13,0	-16,7
2.68.4 - Articles funéraires	1 097	99,26	99,26	99,26	99,26	99,26	99,26	99,26	-	-	-
<b>3 - Services</b>	<b>397 458</b>	<b>102,30</b>	<b>102,62</b>	<b>102,36</b>	<b>102,31</b>	<b>103,63</b>	<b>103,70</b>	<b>102,52</b>	<b>-1,1</b>	<b>-2,3</b>	<b>0,2</b>
3.71 - Loyer, eau	109 993	100,59	101,92	101,92	102,09	102,03	102,04	101,97	-0,1	1,2	1,4
3.71.1 - loyers d'habitation	101 327	100,54	101,08	101,08	101,27	101,20	101,21	101,14	-0,1	0,4	0,6
3.71.2 - Dépenses connexes à l'habitation	8 666	101,14	111,83	111,83	111,83	111,83	111,83	111,83	-	10,6	10,6
3.72 - Réparation et entretien de logements et d'appareils ménagers	7 044	99,91	97,01	97,01	97,01	97,01	97,01	97,01	-	-3,1	-2,9
3.72.1 - Réparations et entretien du logement	6 899	99,91	96,95	96,95	96,95	96,95	96,95	96,95	-	-3,1	-2,9
3.72.2 - Réparation d'appareils électroménagers	145	100,00	100,00	100,00	100,00	100,00	100,00	100,00	-	-	-
3.73 - Ressemelage, nettoyage, teinturerie	1 405	111,14	118,78	118,78	118,78	118,78	118,78	118,78	-	0,1	6,9
3.73.2 - Nettoyage, repassage, retouche	1 405	111,14	118,78	118,78	118,78	118,78	118,78	118,78	-	0,1	6,9
3.74 - Soins personnels	5 094	100,39	100,49	100,31	100,31	100,31	100,31	101,17	0,9	0,4	0,8
3.74.1 - Soins capillaires pour homme	1 265	99,16	99,36	99,36	99,36	99,36	99,36	101,93	2,6	2,6	2,8
3.74.2 - Soins capillaires et esthétiques pour femme	3 829	100,80	100,87	100,63	100,63	100,63	100,63	100,91	0,3	-0,4	0,1
3.75 - Services de santé	4 971	100,75	102,56	102,76	102,58	102,58	102,58	102,58	-	1,6	1,8
3.75.1 - Consultation médicale	3 517	101,05	103,18	103,46	103,18	103,18	103,18	103,18	-	1,8	2,1
3.75.2 - Frais d'hospitalisation	320	100,10	101,47	101,47	101,78	101,78	101,78	101,78	-	1,7	1,7
3.75.3 - Soins dentaire	1 134	100,00	100,98	100,98	100,98	100,98	100,98	100,98	-	1,0	1,0
3.76 - Transports publics	44 727	100,28	94,88	93,24	92,50	104,06	110,72	100,92	-8,9	-10,2	0,6
3.76.1 - Transports en commun zone urbaine	870	100,00	100,00	100,00	100,00	100,00	100,00	100,00	-	-	-
3.76.2 - Transports en commun hors zone urbaine	848	100,00	100,00	100,00	100,00	100,00	100,00	100,00	-	-	-
3.76.3 - Transport par taxi	155	103,24	103,24	103,24	103,24	103,24	103,24	103,24	-	-	-
3.76.4 - Location de véhicules	1 978	102,17	102,17	101,53	101,53	101,53	101,53	101,53	-	-0,6	-0,6
3.76.5 - Transport international	31 241	97,11	89,84	87,68	86,70	102,11	111,00	97,93	-11,8	-13,6	0,8
3.76.6 - Transport inter insulaire	9 635	110,46	110,79	110,79	110,79	110,79	110,79	110,79	-	0,3	0,3
3.77 - Services d'utilisation de véhicules privés	5 140	100,58	103,92	104,03	104,03	104,55	105,66	105,85	0,2	4,4	5,2
3.77.2 - Entretien et frais connexes au véhicule	5 140	100,58	103,92	104,03	104,03	104,55	105,66	105,85	0,2	4,4	5,2
3.78 - Postes et télécommunications	47 376	110,92	111,02	111,02	111,02	110,16	102,53	102,53	-	-7,6	-7,6
3.78.1 - Services postaux	1 417	104,17	104,66	104,66	104,66	104,72	104,72	104,72	-	0,4	0,5
3.78.2 - Frais d'installation et de communication téléphonique	45 959	111,11	111,20	111,20	111,20	110,30	102,42	102,42	-	-7,9	-7,8
3.79 - Frais d'enseignement	6 344	100,04	108,96	108,96	108,96	109,04	109,21	113,19	3,7	3,9	13,1
3.79.1 - Frais de scolarité	5 870	100,00	109,50	109,50	109,50	109,50	109,50	113,81	3,9	3,9	13,8
3.79.2 - Frais d'auto école	474	100,59	102,18	102,18	102,18	103,33	105,51	105,51	-	3,3	4,9
3.81 - Spectacles	12 839	99,61	99,53	99,53	99,53	99,05	99,05	99,05	-	-0,8	-0,6
3.81.1 - Cinéma et location de supports filmographiques	9 777	99,41	99,66	99,66	99,66	99,03	99,03	99,03	-	-0,6	-0,4
3.81.2 - Autres spectacles	3 062	100,24	99,12	99,12	99,12	99,12	99,12	99,12	-	-1,4	-1,1
3.82 - Hôtels, restaurants, cantines	86 252	102,30	105,11	105,07	105,07	105,38	105,33	105,59	0,2	1,5	3,2
3.82.1 - Hôtellerie	5 563	100,92	99,67	100,38	100,38	102,65	102,99	102,99	-	1,0	2,1
3.82.2 - Restauration	71 971	102,67	104,97	104,88	104,88	105,06	104,98	104,89	-0,1	1,3	2,2
3.82.3 - Service de cantine	8 718	100,19	109,62	109,62	109,62	109,71	109,71	112,91	2,9	3,1	12,7
3.83 - Consommation dans les bars	1 541	101,06	103,44	103,46	103,12	103,21	103,21	103,23	-	1,7	2,1
3.83.1 - Consommation de boissons non alcoolisées	514	101,86	102,46	102,51	102,58	102,87	102,87	103,00	0,1	1,0	1,1
3.83.2 - Consommation de boissons alcoolisées	494	98,04	101,46	101,46	100,35	100,35	100,35	100,25	-0,1	2,0	2,2
3.83.3 - Consommation de crèmes glacées	533	103,11	106,22	106,22	106,22	106,22	106,22	106,22	-	2,0	3,0
3.84 - Services de vacances, de sport	9 036	105,79	107,49	106,24	106,24	106,24	106,24	106,52	0,3	0,8	0,7
3.84.1 - Voyages et vacances	5 251	106,95	110,87	108,72	108,72	108,72	108,72	108,72	-	0,6	1,7
3.84.2 - Services liés aux loisirs	3 785	104,10	102,71	102,71	102,71	102,71	102,71	103,38	0,7	1,1	-0,7
3.85 - Services divers	55 696	100,27	98,97	98,97	98,97	97,77	97,77	97,77	-	-5,4	-2,5
3.85.1 - Réparation de matériel audio visuel	538	100,00	101,53	101,53	101,53	101,53	101,53	101,53	-	-	1,5
3.85.2 - Travaux de photographie	975	83,30	90,19	90,19	90,19	90,19	90,19	90,19	-	-	8,3
3.85.3 - Assurances	46 357	100,61	97,07	97,07	97,07	95,62	95,62	95,62	-	-6,7	-5,0
3.85.4 - Autres services individuels	7 826	100,44	110,82	110,82	110,82	110,82	110,82	110,82	-	0,5	10,3

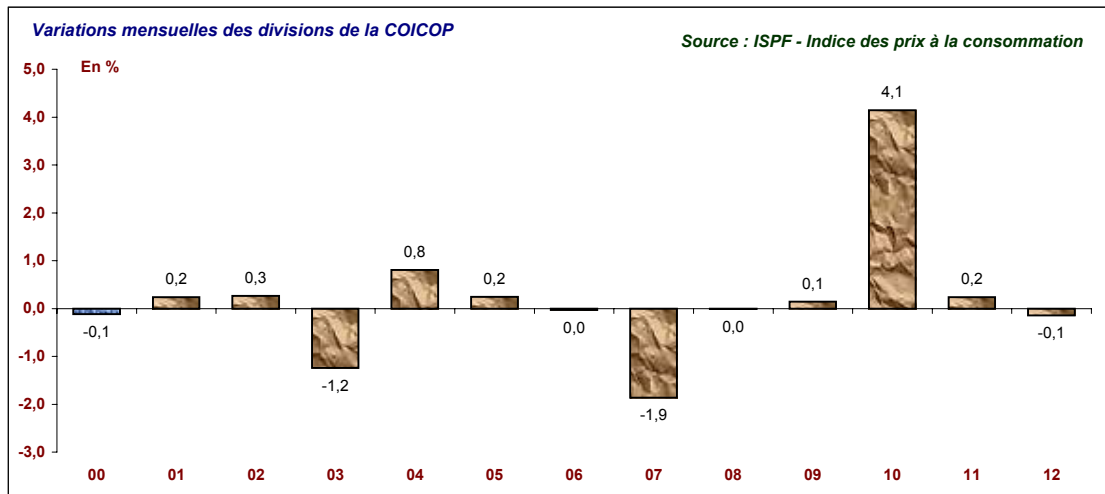


**00 - Indice général**

- 01 - Produits alimentaires et boissons non alcoolisées
- 02 - Boissons alcoolisées, tabac
- 03 - Articles d'habillement et articles chaussants
- 04 - Logement, eau, électricité, gaz et autres combustibles
- 05 - Ameublement, équipement ménager et entretien courant de la maison
- 06 - Santé
- 07 - Transports
- 08 - Communications
- 09 - Loisirs et culture
- 10 - Enseignement, Education
- 11 - Hôtellerie, cafés, restauration
- 12 - Autres biens et services

**Information méthodologique**

La contribution au taux de croissance se définit comme le rapport entre le taux de croissance pondéré de la division et le taux de croissance pondéré de l'indice général. Ce poids est alors ramené en point d'indice. Le taux de croissance des divisions n'est qu'une composante de l'évolution de l'indice général, sa pondération permet d'en spécifier l'importance. Les contributions peuvent être en valeur absolue supérieures à la variation de l'indice général car un taux de croissance peut être positif ou négatif. Des compensations s'effectuent alors entre variations positives et négatives. La somme des contributions en points donne la variation de l'indice général.



**Plus fortes contributions à la hausse et à la baisse au niveau groupe**

Contributions en point d'indice et variations en %

	Contrib.	Var. Mens	Var. / Jan	Var / 12 mois
<b>A la hausse</b>				
04.5 - Électricité, gaz et autres combustibles	0,15	2,9	-2,9	-3,7
07.2 - Utilisation des véhicules personnels	0,15	3,0	-5,1	-14,3
01.1 - Produits alimentaires	0,05	0,2	1,4	0,1
07.1 - Véhicules	0,03	0,3	0,9	1,5
11.1 - Services de restauration	0,02	0,3	1,5	3,3
05.6 - Biens et services pour l'entretien courant de l'habitation	0,01	0,4	5,9	7,2
09.3 - Autres articles et équipement de loisirs, jardins et animaux d'agrément	0,01	0,5	-3,4	1,1
02.1 - Boissons alcoolisées	0,01	0,4	1,4	2,9
<b>A la baisse</b>				
07.3 - Services de transport	-0,39	-9,2	-10,6	0,7
03.1 - Articles d'habillement	-0,03	-1,2	-7,1	-8,0
12.1 - Soins personnels	-0,01	-0,5	1,0	1,1
03.2 - Articles chaussants	-0,01	-1,6	-10,0	-11,5
04.1 - Loyers d'habitation réels	-0,01	-0,1	0,4	0,6
09.1 - Équipements audiovisuels, photographiques et informatiques	-0,01	-0,6	-5,1	-6,1
04.3 - Entretien et réparation du logement	0,00	-0,2	-0,6	-0,4
05.1 - Meubles, articles d'ameublement, tapis et autres revêtements de sol	0,00	-0,3	-7,1	-11,1

**Plus fortes contributions à la hausse et à la baisse au niveau classe**

Contributions en point d'indice et variations en %

	Contrib.	Variation mensuelle	Var. / Jan	Var / 12 mois
<b>A la hausse</b>				
04.5.1 - Électricité	0,15	3,5	-2,5	-3,4
07.2.2 - Carburants et lubrifiants pour les véhicules personnels	0,15	4,4	-7,3	-19,7
01.1.3 - Poisson	0,06	2,4	6,0	-6,2
01.1.6 - Fruits	0,03	3,2	-3,8	4,9
07.1.1 - Voitures particulières	0,03	0,4	1,0	1,5
01.1.2 - Viande	0,03	0,5	2,3	2,9
11.1.2 - Cantines	0,03	2,9	3,1	12,7
05.6.1 - Articles de ménage non durables	0,01	0,4	5,9	7,2
<b>A la baisse</b>				
07.3.3 - Transport de voyageurs par air	-0,38	-10,8	-12,3	1,0
01.1.7 - Légumes	-0,07	-3,2	-0,3	-4,2
03.1.2 - Vêtements	-0,03	-1,3	-8,1	-9,5
12.1.3 - Articles et produits pour les soins personnels	-0,02	-1,0	1,2	1,1
01.1.4 - Lait, fromages et œufs	-0,01	-0,4	-0,7	-2,3
03.2.1 - Chaussures et autres articles chaussants, y compris la réparation	-0,01	-1,6	-10,0	-11,5
04.1.1 - Loyers réels des locataires et sous-locataires	-0,01	-0,1	0,4	0,6
11.1.1 - Restaurants, cafés et similaires	-0,01	-0,1	1,3	2,2

**Série de l'indice général : base 100 décembre 2007**

	En indices												En %			
	Année	Jan	Fev	Mar	Avr	Mai	Jun	Jul	Aou	Sep	Oct	Nov	Dec	Var. Aou / Jul	Var sur Jan	Var / 12 mois
Indice général	2009	102,60	101,79	101,56	101,38	101,46	101,95	102,26	102,14					-0,1	-1,2	-0,9
	2008	99,51	99,60	100,44	100,59	100,69	101,67	103,79	103,07	103,14	103,24	102,94	103,43	-0,7	3,1	4,3
	2007	97,61	97,67	98,28	98,02	98,18	99,06	99,40	98,79	98,71	98,96	99,30	100,00	-0,6	0,7	1,4
	2006	95,45	95,67	95,77	95,64	96,05	97,06	97,84	97,38	97,31	97,30	97,33	98,12	-0,5	1,6	3,4

	En indices												En %			
	Année	Jan	Fev	Mar	Avr	Mai	Jun	Jul	Aou	Sep	Oct	Nov	Dec	Var. Aou / Jul	Var sur Jan	Var / 12 mois
Indice Ouvrier	2009	103,72	102,74	102,47	102,18	102,35	102,40	102,57	102,87					0,3	-0,9	-1,3
	2008	99,96	100,29	100,90	101,81	101,67	102,35	103,99	104,17	104,30	104,25	103,95	103,83	0,2	4,2	4,9
	2007	98,62	98,60	98,90	98,89	98,96	99,23	99,48	99,30	99,35	99,35	99,70	100,00	-0,2	0,5	0,7
	2006	96,65	96,81	97,20	97,08	97,49	97,83	98,72	98,58	98,61	98,61	98,55	98,77	-0,1	1,4	3,1

**Séries d'indices agrégés : base 100 décembre 2007**

	En indices												En %			
	Année	Jan	Fev	Mar	Avr	Mai	Jun	Jul	Aou	Sep	Oct	Nov	Dec	Var. Aou / Jul	Var sur Jan	Var / 12 mois
Indice hors tabac	2009	102,63	101,82	101,59	101,40	101,48	101,98	102,29	102,17					-0,1	-1,3	-0,9
	2008	99,50	99,59	100,45	100,60	100,70	101,68	103,83	103,10	103,17	103,28	102,97	103,47	-0,7	3,1	3,0
	2007	98,99	98,54	98,61	99,14	98,94	99,06	99,78	100,06	99,55	99,47	99,70	100,00	0,3	1,8	1,3
	2006	97,10	96,69	96,90	97,02	96,87	97,19	98,01	98,73	98,35	98,27	98,27	98,27	0,7	2,4	3,1

	En indices												En %			
	Année	Jan	Fev	Mar	Avr	Mai	Jun	Jul	Aou	Sep	Oct	Nov	Dec	Var. Aou / Jul	Var sur Jan	Var / 12 mois
Indice hors tabac et alcools	2009	102,63	101,78	101,54	101,34	101,42	101,93	102,25	102,12					-0,1	-1,3	-1,0
	2008	99,47	99,56	100,44	100,59	100,69	101,69	103,89	103,15	103,20	103,30	102,98	103,49	-0,7	3,1	3,7
	2007	99,09	99,11	99,20	99,32	99,49	99,51	99,49	99,51	99,55	99,58	99,72	100,00	-	0,7	0,8
	2006	97,51	97,61	97,61	97,68	97,64	97,98	98,13	98,72	98,73	98,83	98,76	98,83	0,6	1,5	2,8

	En indices												En %			
	Année	Jan	Fev	Mar	Avr	Mai	Jun	Jul	Aou	Sep	Oct	Nov	Dec	Var. Aou / Jul	Var sur Jan	Var / 12 mois
Indice hors transport aérien international	2009	103,17	102,36	101,97	101,85	101,98	101,85	101,80	102,23					0,4	-0,7	-1,0
	2008	100,27	100,42	100,89	101,45	101,28	101,54	102,92	103,30	103,49	103,39	103,35	102,99	0,4	3,3	3,2
	2007	98,99	98,53	98,60	99,12	98,93	99,06	99,78	100,07	99,55	99,47	99,70	100,00	0,3	1,8	1,3
	2006	97,46	97,03	97,23	97,30	97,16	97,31	98,04	98,74	98,34	98,27	98,26	98,26	0,7	2,0	2,8

**Plus fortes variations mensuelles dans l'indice au niveau classe de la COICOP : base 100 décembre 2007**

	2008	2009						En %				
		Aou	Mar	Avr	Mai	Jun	Jul	Aou	Var. Mens	Var sur Jan	Var / 12 mois	
<b>A la hausse</b>												
1	Enseignement post-secondaire non supérieur	100,00	118,33	118,33	118,33	118,33	118,33	125,53	6,1	6,1	25,5	
2	Enseignement supérieur	100,00	104,17	104,17	104,17	104,17	104,17	108,86	4,5	4,5	8,9	
3	Carburants et lubrifiants pour les véhicules personnels	118,76	85,09	85,09	85,09	85,09	91,32	95,33	4,4	-7,3	-19,7	
4	Enseignement maternel et primaire	100,00	111,46	111,46	111,46	111,46	111,46	116,07	4,1	4,1	16,1	
5	Équipements de sport, de camping et de loisirs en plein air	94,39	90,04	93,69	95,28	95,23	94,85	98,58	3,9	5,2	4,4	
6	Électricité	110,71	103,39	103,39	103,39	103,39	103,39	106,98	3,5	-2,5	-3,4	
7	Fruits	97,43	98,18	101,62	97,81	99,97	99,09	102,22	3,2	-3,8	4,9	
8	Enseignement secondaire	100,00	105,80	105,80	105,80	105,80	105,80	109,06	3,1	3,1	9,1	
9	Cantines	100,19	109,62	109,62	109,62	109,71	109,71	112,91	2,9	3,1	12,7	
10	Poisson	130,37	123,67	117,49	119,59	119,32	119,43	122,24	2,4	6,0	-6,2	
11	Spiritueux	100,56	105,04	105,30	105,57	105,34	102,87	104,32	1,4	3,1	3,7	
12	Articles de papeterie et de dessin	102,38	103,33	103,39	103,58	104,61	103,72	104,83	1,1	2,4	2,4	
13	Vin	100,77	103,02	103,72	103,78	103,50	103,65	104,65	1,0	2,5	3,8	
14	Jardins, plantes et fleurs	99,15	106,67	107,82	104,71	104,04	104,67	105,60	0,9	-5,6	6,5	
15	Salons de coiffure et esthétique corporelle	100,39	100,49	100,31	100,31	100,31	100,31	101,17	0,9	0,4	0,8	

**A la baisse**

1	Transport de voyageurs par air	97,89	91,48	89,51	88,61	102,70	110,83	98,88	-10,8	-12,3	1,0
2	Légumes	99,83	100,01	97,31	98,73	97,52	98,84	95,68	-3,2	-0,3	-4,2
3	Équipement informatique	80,21	76,54	76,48	74,28	73,97	74,63	73,05	-2,1	-7,8	-8,9
4	Chaussures et autres articles chaussants, y compris la réparation	93,16	84,77	85,22	85,30	84,92	83,82	82,48	-1,6	-10,0	-11,5
5	Vêtements	96,36	89,43	88,69	89,61	89,30	88,40	87,22	-1,3	-8,1	-9,5
6	Animaux d'agrément et produits liés	100,51	101,96	100,84	102,87	103,93	104,17	103,10	-1,0	0,6	2,6
7	Articles et produits pour les soins personnels	100,58	102,78	102,36	101,89	101,59	102,74	101,71	-1,0	1,2	1,1
8	Motocycles	98,98	100,89	100,38	100,38	99,89	98,75	97,81	-0,9	-2,8	-1,2
9	Équipement photographique et cinématographique, instruments d'optique	128,05	117,95	116,49	115,91	115,43	114,25	113,46	-0,7	-7,3	-11,4
10	Équipement de téléphone et de télécopie	93,77	79,85	78,29	76,37	73,39	74,19	73,78	-0,6	-12,7	-21,3
11	Café, thé, cacao	101,89	104,50	103,95	103,70	103,79	103,67	103,15	-0,5	-0,9	1,2
12	Bière	101,57	103,57	103,76	103,82	103,61	103,87	103,40	-0,5	-	1,8
13	Produits pour l'entretien et la réparation du logement	105,78	109,99	110,23	110,06	108,62	108,40	107,95	-0,4	1,9	2,1
14	Lait, fromages et œufs	105,21	101,47	101,01	101,81	101,70	103,19	102,78	-0,4	-0,7	-2,3
15	Meubles et articles d'ameublement	91,39	85,06	83,35	82,60	80,38	80,41	80,12	-0,4	-7,6	-12,3

EVOLUTION DES DIVISIONS DE LA COICOP SUR LES 24 DERNIERS MOIS : BASE 100 DÉCEMBRE 2007

