



N° 411

Octobre 2009

Dépôt légal : Novembre 2009

Directeur de la publication :  
Hervé BACHERÉ

Auteur de la publication  
Olivier CHAMPION

Vente et abonnement : 47 34 42

Prix au numéro :

En Polynésie française : 600 F.CFP

Hors Polynésie française : 750 F.CFP

Abonnement : 12 numéros

En Polynésie française : 6 000 F.CFP

Hors Polynésie française : 7 500 F.CFP

ISSN 1247 - 7370

© ISPF 2009

B.P. 395 - 98 713 Papeete

Tél : (689) 47 34 34 - Fax : (689) 42 72 52

Courriel : ispf@ispf.pf

# SPÉCIAL

## INDICE DES PRIX À LA CONSOMMATION

### Octobre 2009

UN INDICE GÉNÉRAL DE 101,9

- 0,1 % pour le mois d'octobre 2009

- 1,5 % depuis le 1er janvier

- 1,3 % sur les 12 derniers mois

UN INDICE OUVRIER DE 102,9

Analyse

L'indice des prix à la consommation s'établit à 101,9 en octobre 2009, soit une baisse mensuelle de 0,1 %. Celle-ci est essentiellement liée aux diminutions des prix des divisions "transports" (-0,4 %), "articles d'habillement et articles chaussants" (-0,3 %) et "loisirs et culture" (-0,2 %). La division "autres biens et services" est la seule en hausse (+0,2 %). L'impact de la division "transport" est tout relatif puisque hors transport aérien international, l'indice général baisse tout de même de 0,1 %. Ce mois-ci, l'indice ouvrier évolue comme l'indice général (-0,1 %). Depuis le début de l'année l'indice général des prix est en baisse de 1,5 %, alors que l'indice ouvrier profite moins de cette déflation (-0,9 %).

Les tarifs des transports aériens sont en baisse en ce mois d'octobre (-1,5 %). Cette évolution est contraire aux années précédentes (+3,4 % en 2007 et +5,0 % en 2008), vraisemblablement en raison du décalage des vacances scolaires sur novembre cette année. Depuis le début de l'année ces tarifs sont en recul de 17,5 %. Rappelons que l'année 2008 avait été marquée par une forte progression des tarifs des transports aériens internationaux (+13 %). Dans cette même division transport, les prix des véhicules sont en recul (-0,2 %) sous l'effet des évolutions des motocycles (-0,6 %) et des voitures particulières (-0,2 %).

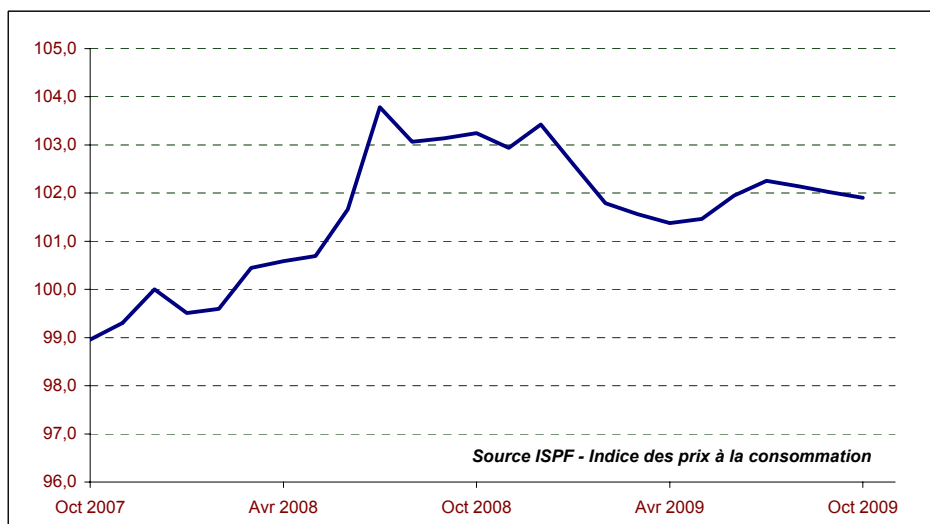
Les prix des produits alimentaires et boissons non alcoolisées sont en légère baisse (-0,1 %) sous l'influence des légumes (-0,9 %) et des fruits (-0,4 %). Depuis janvier, les prix des fruits ont baissé de 5,5 %. Sur octobre, les prix du poisson et de la viande progressent (respectivement +0,7 % et +0,5 %). Ces deux variétés sont d'ailleurs en hausse de plus de 3 % depuis le début de l'année soit un rythme près de trois fois supérieur aux produits alimentaires. Les prix des boissons alcoolisées sont stables malgré l'augmentation de 0,5 % des prix des spiritueux et de la bière et la baisse de 0,6 % des prix du vin.

Les tarifs dans la division logement sont stables en octobre, cependant les prix des loyers sont en légère diminution (0,1 %). Cette baisse des loyers observée depuis quelques mois est liée à l'excédent d'offre de logements et à la situation économique tendue. Les locataires n'hésitent plus à négocier leurs loyers à la baisse ou à déménager pour un meilleur rapport qualité prix.

Seule division en hausse ce mois-ci, les "autres biens et services". Cela s'explique principalement par l'évolution des prix des soins personnels (+0,6 %). Depuis le début de l'année cette division a vu ses prix régresser de 3,6 % sous l'effet notamment de la baisse des primes d'assurances (-6,7 % depuis janvier). Les prix des assurances sont stables en octobre.

### Evolution de l'indice des prix à la consommation au cours de 24 derniers mois

- Base 100 Décembre 2007 -



## RÉSULTATS EN NOMENCLATURE COICOP

- BASE 100 DÉCEMBRE 2007 -

Division	Pondération	Indice							Variations en %		
		2008		2009					Sur 1 mois	Depuis le 1 <sup>er</sup> janvier	Gliss. sur 12 mois
Groupe		Oct	Mai	Jun	Jul	Aou	Sep	Oct			
<b>0 - Indice général</b>	<b>1 000 000</b>	<b>103,24</b>	<b>101,46</b>	<b>101,95</b>	<b>102,26</b>	<b>102,14</b>	<b>102,01</b>	<b>101,90</b>	<b>-0,1</b>	<b>-1,5</b>	<b>-1,3</b>
<b>01 - Produits alimentaires et boissons non alcoolisées</b>	<b>227 625</b>	<b>104,77</b>	<b>105,45</b>	<b>105,35</b>	<b>105,39</b>	<b>105,64</b>	<b>105,67</b>	<b>105,61</b>	<b>-0,1</b>	<b>1,1</b>	<b>0,8</b>
01.1 - Produits alimentaires	201 913	104,95	105,65	105,60	105,76	106,02	106,08	105,98	-0,1	1,3	1,0
01.2 - Boissons non alcoolisées	25 712	103,36	103,83	103,40	102,46	102,63	102,50	102,74	0,2	-1,1	-0,6
<b>02 - Boissons alcoolisées, tabac</b>	<b>34 615</b>	<b>101,68</b>	<b>102,75</b>	<b>102,58</b>	<b>102,47</b>	<b>102,74</b>	<b>102,59</b>	<b>102,63</b>	<b>-</b>	<b>0,9</b>	<b>0,9</b>
02.1 - Boissons alcoolisées	24 654	102,43	104,04	103,81	103,64	104,03	103,82	103,88	0,1	1,3	1,4
02.2 - Tabac	9 961	99,84	99,60	99,60	99,60	99,60	99,60	99,60	-	-	-0,2
<b>03 - Articles d'habillement et articles chaussants</b>	<b>30 611</b>	<b>94,32</b>	<b>90,62</b>	<b>90,32</b>	<b>89,47</b>	<b>88,37</b>	<b>88,33</b>	<b>88,07</b>	<b>-0,3</b>	<b>-7,9</b>	<b>-6,6</b>
03.1 - Articles d'habillement	25 355	94,87	91,68	91,40	90,60	89,54	89,46	89,02	-0,5	-7,7	-6,2
03.2 - Articles chaussants	5 256	91,56	85,30	84,92	83,82	82,48	82,64	83,32	0,8	-9,1	-9,0
<b>04 - Logement, eau, électricité, gaz et autres combustibles</b>	<b>179 620</b>	<b>103,51</b>	<b>102,37</b>	<b>102,28</b>	<b>102,56</b>	<b>103,38</b>	<b>103,48</b>	<b>103,45</b>	<b>-</b>	<b>-0,2</b>	<b>-0,1</b>
04.1 - Loyers d'habitation réels	101 327	100,56	101,27	101,20	101,21	101,14	101,00	100,95	-0,1	0,2	0,4
04.3 - Entretien et réparation du logement	13 934	102,67	103,37	102,66	102,56	102,33	102,40	102,41	-	-0,5	-0,3
04.4 - Adduction d'eau et autres services relatifs au logement	11 386	100,87	108,98	108,98	108,98	108,98	111,73	111,73	-	10,8	10,8
04.5 - Électricité, gaz et autres combustibles	52 973	109,94	102,81	102,81	103,77	106,74	106,74	106,74	-	-2,9	-2,9
<b>05 - Ameublement, équipement ménager et entretien courant de la maison</b>	<b>56 428</b>	<b>98,12</b>	<b>99,57</b>	<b>99,77</b>	<b>100,05</b>	<b>100,29</b>	<b>100,58</b>	<b>100,59</b>	<b>-</b>	<b>2,1</b>	<b>2,5</b>
05.1 - Meubles, articles d'ameublement, tapis et autres revêtements de sol	5 818	89,24	84,00	82,16	82,18	81,92	81,85	81,68	-0,2	-7,4	-8,5
05.2 - Articles de ménage en textiles	3 179	101,41	97,02	98,53	99,34	99,20	97,91	99,88	2,0	0,6	-1,5
05.3 - Appareils ménagers	8 770	96,91	94,60	93,87	93,05	93,24	94,06	94,16	0,1	-3,5	-2,8
05.4 - Verrerie, vaisselle et ustensiles de ménage	3 203	97,19	97,12	96,50	97,01	97,25	96,61	96,90	0,3	-0,3	-0,3
05.5 - Outillage pour la maison et le jardin	5 819	99,37	98,37	99,02	98,92	98,87	98,76	98,50	-0,3	-0,5	-0,9
05.6 - Biens et services pour l'entretien courant de l'habitation	29 639	99,84	105,11	105,88	106,53	107,00	107,57	107,39	-0,2	6,3	7,6
<b>06 - Santé</b>	<b>7 394</b>	<b>99,57</b>	<b>100,89</b>	<b>100,88</b>	<b>100,81</b>	<b>100,78</b>	<b>100,89</b>	<b>100,89</b>	<b>-</b>	<b>1,3</b>	<b>1,3</b>
06.1 - Produits et appareils thérapeutiques; matériel médical	3 536	98,89	99,44	99,42	99,27	99,21	99,36	99,36	-	0,5	0,5
06.2 - Services de consultation externe	3 538	100,20	102,27	102,27	102,27	102,27	102,27	102,27	-	2,1	2,1
06.3 - Services hospitaliers	320	100,10	101,78	101,78	101,78	101,78	102,74	102,74	-	2,6	2,6
<b>07 - Transports</b>	<b>178 456</b>	<b>103,71</b>	<b>95,30</b>	<b>98,59</b>	<b>101,66</b>	<b>99,77</b>	<b>98,72</b>	<b>98,31</b>	<b>-0,4</b>	<b>-5,5</b>	<b>-5,2</b>
07.1 - Véhicules	86 817	98,79	99,62	99,60	99,57	99,88	99,86	99,70	-0,2	0,7	0,9
07.2 - Utilisation des véhicules personnels	48 890	114,02	90,09	90,16	94,72	97,56	97,55	97,55	-	-5,1	-14,4
07.3 - Services de transport	42 749	101,27	92,12	104,11	111,02	100,85	97,05	95,83	-1,3	-15,0	-5,4
<b>08 - Communications</b>	<b>48 629</b>	<b>110,42</b>	<b>110,05</b>	<b>109,13</b>	<b>101,74</b>	<b>101,73</b>	<b>101,71</b>	<b>101,56</b>	<b>-0,1</b>	<b>-7,9</b>	<b>-8,0</b>
08.1 - Services postaux	1 417	104,35	104,66	104,72	104,72	104,72	104,85	104,85	-	0,5	0,5
08.3 - Équipement et service de téléphone et de télécopie	47 212	110,58	110,19	109,24	101,62	101,60	101,58	101,43	-0,1	-8,2	-8,3
<b>09 - Loisirs et culture</b>	<b>64 701</b>	<b>101,19</b>	<b>101,03</b>	<b>100,99</b>	<b>101,02</b>	<b>101,17</b>	<b>101,70</b>	<b>101,51</b>	<b>-0,2</b>	<b>-1,2</b>	<b>0,3</b>
09.1 - Équipements audiovisuels, photographiques et informatiques	9 219	92,37	88,58	88,00	88,00	87,46	87,71	87,23	-0,5	-5,3	-5,6
09.2 - Autres biens durables importants pour les loisirs et la culture	1 996	89,90	89,69	89,80	89,80	89,80	89,80	89,80	-	-0,2	-0,1
09.3 - Autres articles et équipement de loisirs, jardins et animaux d'agrément	17 375	106,64	101,48	101,86	102,10	102,64	104,85	104,49	-0,3	-1,7	-2,0
09.4 - Services récréatifs et culturels	20 749	99,78	103,50	103,20	103,20	103,32	103,02	103,02	-	-0,5	3,2
09.5 - Édition, presse et papeterie	10 111	101,87	104,62	104,92	104,69	104,97	105,03	104,88	-0,1	0,8	3,0
09.6 - Voyages à forfait	5 251	106,95	108,72	108,72	108,72	108,72	108,72	108,72	-	0,6	1,7
<b>10 - Enseignement, Education</b>	<b>5 546</b>	<b>110,06</b>	<b>110,06</b>	<b>110,06</b>	<b>110,06</b>	<b>114,62</b>	<b>114,62</b>	<b>114,62</b>	<b>-</b>	<b>4,1</b>	<b>4,1</b>
10.1 - Enseignement maternel et primaire	1 689	111,46	111,46	111,46	111,46	116,07	116,07	116,07	-	4,1	4,1
10.2 - Enseignement secondaire	2 442	105,80	105,80	105,80	105,80	109,06	109,06	109,06	-	3,1	3,1
10.3 - Enseignement post-secondaire non supérieur	1 155	118,33	118,33	118,33	118,33	125,53	125,53	125,53	-	6,1	6,1
10.4 - Enseignement supérieur	260	104,17	104,17	104,17	104,17	108,86	108,86	108,86	-	4,5	4,5
<b>11 - Hôtellerie, cafés, restauration</b>	<b>88 117</b>	<b>103,74</b>	<b>105,02</b>	<b>105,32</b>	<b>105,28</b>	<b>105,53</b>	<b>105,49</b>	<b>105,40</b>	<b>-0,1</b>	<b>1,3</b>	<b>1,6</b>
11.1 - Services de restauration	82 230	103,87	105,35	105,52	105,45	105,72	105,69	105,60	-0,1	1,4	1,7
11.2 - Services d'hébergement	5 887	101,93	100,36	102,50	102,82	102,82	102,65	102,65	-	0,8	0,7
<b>12 - Autres biens et services</b>	<b>78 258</b>	<b>101,36</b>	<b>98,14</b>	<b>97,24</b>	<b>97,47</b>	<b>97,33</b>	<b>97,37</b>	<b>97,54</b>	<b>0,2</b>	<b>-3,6</b>	<b>-3,8</b>
12.1 - Soins personnels	21 841	100,41	101,09	100,90	101,71	101,22	101,26	101,85	0,6	1,6	1,4
12.3 - Effets personnels non définis ailleurs	5 809	96,45	93,05	93,12	93,20	93,19	93,14	93,19	0,1	-1,4	-3,4
12.4 - Protection sociale	1 127	101,99	104,84	104,84	104,84	104,84	104,84	104,84	-	2,8	2,8
12.5 - Assurances	46 357	102,49	97,07	95,62	95,62	95,62	95,65	95,65	-	-6,7	-6,7
12.7 - Autres services non définis ailleurs	3 124	100,21	100,38	100,38	100,38	100,38	100,62	100,62	-	0,4	0,4

**RÉSULTATS EN NOMENCLATURE IPC**

- BASE 100 DÉCEMBRE 2007 -

Grands groupes	Pondération	Indice							Variations en %		
		2008 Oct	2009						Sur 1 mois	Depuis le 1er janvier	Gliss. sur 12 mois
Groupes		Oct	Mai	Jun	Jul	Aou	Sep	Oct			
<b>0 - Indice général</b>	<b>1 000 000</b>	<b>103,24</b>	<b>101,46</b>	<b>101,95</b>	<b>102,26</b>	<b>102,14</b>	<b>102,01</b>	<b>101,90</b>	<b>-0,1</b>	<b>-1,5</b>	<b>-1,3</b>
<b>1 - Alimentation</b>	<b>254 999</b>	<b>104,49</b>	<b>105,25</b>	<b>105,14</b>	<b>105,16</b>	<b>105,42</b>	<b>105,43</b>	<b>105,38</b>	-	<b>1,1</b>	<b>0,9</b>
1.11 - Boulangerie Pâtisserie	33 306	103,64	104,67	104,88	104,75	104,88	104,67	104,71	-	1,3	1,0
1.12 - Autres produits à base de céréales	8 911	108,96	110,62	110,32	110,17	110,58	111,82	110,49	-1,2	0,2	1,4
1.13 - Viandes de boucherie	18 674	99,86	97,15	97,08	97,68	99,27	102,25	103,50	1,2	4,2	3,7
1.14 - Viandes de porc et charcuterie	12 513	100,76	104,42	103,81	103,40	104,65	103,45	104,52	1,0	3,0	3,7
1.15 - Volailles, lapins et gibiers	11 840	104,98	111,66	111,03	109,92	108,91	108,22	107,40	-0,8	-0,9	2,3
1.16 - Autres produits contenant de la viande	7 344	98,58	108,15	106,95	108,86	107,96	108,30	108,37	0,1	10,5	9,9
1.17 - Produits de la pêche	25 720	122,09	119,59	119,32	119,43	122,24	117,96	118,75	0,7	3,0	-2,7
1.18 - Laites et fromages	19 575	105,07	102,61	102,55	104,25	103,94	104,83	104,79	-	0,4	-0,3
1.19 - œufs	3 353	100,88	100,44	100,12	100,12	99,18	99,18	99,18	-	-1,1	-1,7
1.20 - Beurre et corps gras	7 353	112,01	109,75	110,61	110,02	110,17	110,79	110,93	0,1	-1,7	-1,0
1.21 - Légumes	21 049	94,45	97,36	97,07	97,94	94,93	96,80	95,73	-1,1	-0,5	1,3
1.22 - Fruits	10 636	102,01	98,44	99,10	98,93	101,86	100,58	100,48	-0,1	-3,0	-1,5
1.23 - Sucres et produits à base de sucre	6 782	103,29	105,39	105,72	105,46	105,35	106,99	107,28	0,3	3,9	3,9
1.24 - Produits alimentaires divers	15 797	106,65	108,46	109,13	108,12	107,80	108,68	106,57	-1,9	-0,1	-0,1
1.25 - Boissons alcoolisées	24 654	102,43	104,04	103,81	103,64	104,03	103,82	103,88	0,1	1,3	1,4
1.26 - Cafés et thés	3 457	103,44	102,52	102,61	102,66	102,16	103,52	103,64	0,1	-	0,2
1.27 - Autres boissons non alcoolisées	24 035	102,99	103,41	102,93	101,95	102,23	101,84	102,11	0,3	-1,3	-0,9
<b>2 - Produits manufacturés</b>	<b>347 543</b>	<b>102,44</b>	<b>97,77</b>	<b>97,73</b>	<b>98,52</b>	<b>99,35</b>	<b>99,48</b>	<b>99,41</b>	<b>-0,1</b>	<b>-1,6</b>	<b>-3,0</b>
2.31 - Vêtements de dessus pour hommes et jeunes gens	3 827	98,21	100,21	97,97	98,81	98,70	98,96	95,42	-3,6	-3,8	-2,8
2.32 - Vêtements de dessus pour femmes et jeunes filles	5 788	86,06	79,81	79,57	77,69	73,38	72,81	71,62	-1,6	-17,0	-16,8
2.33 - Vêtements de dessus pour enfants	10 427	96,23	91,76	92,25	91,20	91,21	91,26	92,20	1,0	-6,7	-4,2
2.34 - Lingerie, bonneterie pour hommes	449	96,93	96,93	96,93	96,93	96,93	96,93	96,93	-	-	-
2.35 - Lingerie, bonneterie pour femmes	665	93,53	93,53	93,53	93,51	93,51	93,51	93,51	-	-	-
2.36 - Lingerie, bonneterie pour enfants	476	91,14	69,83	69,83	69,83	69,83	69,83	69,83	-	-21,7	-23,4
2.37 - Vêtements de travail, de sport	989	93,93	89,13	87,17	86,02	86,02	86,27	86,11	-0,2	-7,2	-8,3
2.38 - Accessoires du vêtement	325	98,19	102,02	102,02	102,02	102,02	102,02	102,02	-	4,5	3,9
2.39 - Articles chaussants	5 256	91,56	85,30	84,92	83,82	82,48	82,64	83,32	0,8	-9,1	-9,0
2.41 - Tissus, fils et mercerie	1 004	98,79	98,31	98,31	98,31	98,31	98,31	98,31	-	-1,2	-0,5
2.42 - Linge de maison, textiles d'ameublement	2 024	101,97	96,86	99,24	99,64	99,42	97,17	100,27	3,2	1,1	-1,7
2.51 - Mobilier	6 718	91,07	86,66	84,95	85,23	85,00	84,85	84,51	-0,4	-6,1	-7,2
2.52 - Tapis, revêtements de sol	670	99,98	94,94	96,10	96,10	96,10	97,69	96,49	-1,2	-3,2	-3,5
2.53 - Gros appareils ménagers	7 616	95,66	92,92	92,28	91,28	91,49	92,23	92,37	0,1	-4,2	-3,4
2.54 - Petits appareils ménagers électriques	1 103	106,05	106,69	105,21	105,73	105,77	107,19	107,08	-0,1	1,0	1,0
2.55 - Articles de ménage	7 091	99,85	101,70	102,69	103,03	103,17	102,91	102,63	-0,3	1,4	2,8
2.56 - Articles d'électricité, quincaillerie	12 602	102,17	103,10	102,42	102,36	103,93	103,95	103,92	-	1,5	1,7
2.57 - Savons de ménage, produits d'entretien	22 466	99,56	106,53	107,09	107,89	107,54	108,25	108,25	-	7,6	8,7
2.58 - Articles de toilette, de soins	20 283	100,14	100,99	100,79	101,63	100,87	100,94	101,54	0,6	1,7	1,4
2.59 - Véhicules	96 468	99,25	99,55	99,55	99,56	99,84	99,75	99,61	-0,1	0,3	0,4
2.61 - Articles de papeterie	3 260	101,90	102,93	103,83	103,14	103,94	104,25	103,79	-0,4	1,7	1,9
2.62 - Livres, journaux	7 323	101,52	104,78	104,81	104,83	104,79	104,81	104,80	-	0,3	3,2
2.63 - Photo optique non médicale	1 233	114,76	107,98	107,79	106,46	106,38	105,74	105,66	-0,1	-4,1	-7,9
2.64 - Articles électro acoustiques	5 899	94,41	88,75	87,41	87,46	87,38	87,22	85,50	-2,0	-8,2	-9,4
2.65 - Autres articles de loisir	21 277	100,73	96,65	97,00	97,24	97,41	99,30	98,94	-0,4	-1,7	-1,8
2.66 - Combustibles, énergie	86 534	113,62	95,89	95,89	98,92	102,33	102,33	102,33	-	-4,6	-9,9
2.67 - Tabacs	9 961	99,84	99,60	99,60	99,60	99,60	99,60	99,60	-	-	-0,2
2.68 - Produits manufacturés divers	5 809	96,45	93,05	93,12	93,20	93,19	93,14	93,19	0,1	-1,4	-3,4
<b>3 - Services</b>	<b>397 458</b>	<b>103,15</b>	<b>102,31</b>	<b>103,63</b>	<b>103,70</b>	<b>102,52</b>	<b>102,08</b>	<b>101,89</b>	<b>-0,2</b>	<b>-2,9</b>	<b>-1,2</b>
3.71 - Loyer, eau	109 993	100,60	102,09	102,03	102,04	101,97	102,13	102,08	-	1,3	1,5
3.72 - Réparation et entretien de logements et d'appareils ménagers	7 044	100,08	97,01	97,01	97,01	97,01	97,01	97,01	-	-3,1	-3,1
3.73 - Ressemelage, nettoyage, teinturerie	1 405	111,14	118,78	118,78	118,78	118,78	118,78	118,78	-	0,1	6,9
3.74 - Soins personnels	5 094	100,43	100,31	100,31	100,31	101,17	101,17	101,34	0,2	0,5	0,9
3.75 - Services de santé	4 971	101,00	102,58	102,58	102,58	102,58	102,64	102,64	-	1,6	1,6
3.76 - Transports publics	44 727	101,35	92,50	104,06	110,72	100,92	97,26	96,08	-1,2	-14,5	-5,2
3.77 - Services d'utilisation de véhicules privés	5 140	101,17	104,03	104,55	105,66	105,85	107,25	107,25	-	5,8	6,0
3.78 - Postes et télécommunications	47 376	110,93	111,02	110,16	102,53	102,53	102,53	102,53	-	-7,6	-7,6
3.79 - Frais d'enseignement	6 344	108,96	108,96	109,04	109,21	113,19	113,19	113,19	-	3,9	3,9
3.81 - Spectacles	12 839	99,67	99,53	99,05	99,05	99,05	98,57	98,57	-	-1,3	-1,1
3.82 - Hôtels, restaurants, cantines	86 252	103,80	105,07	105,38	105,33	105,59	105,56	105,47	-0,1	1,3	1,6
3.83 - Consommation dans les bars	1 541	101,59	103,12	103,21	103,21	103,23	102,75	102,95	0,2	1,4	1,3
3.84 - Services de vacances, de sport	9 036	105,01	106,24	106,24	106,24	106,52	106,52	106,52	-	0,8	1,4
3.85 - Services divers	55 696	101,98	98,97	97,77	97,77	97,77	97,80	97,80	-	-5,4	-4,1

## RÉSULTATS DÉTAILLÉS EN NOMENCLATURE COICOP

- BASE 100 DÉCEMBRE 2007 -

Divisions	Pondération	Indice							Variations en %		
		2008	2009						Sur 1 mois	Depuis le 1er janvier	Gliss. sur 12 mois
		Oct	Mai	Jun	Jul	Aou	Sep	Oct			
<b>0 - Indice général</b>	<b>1 000 000</b>	<b>103,24</b>	<b>101,46</b>	<b>101,95</b>	<b>102,26</b>	<b>102,14</b>	<b>102,01</b>	<b>101,90</b>	<b>-0,1</b>	<b>-1,5</b>	<b>-1,3</b>
<b>01 - Produits alimentaires et boissons non alcoolisées</b>	<b>227 625</b>	<b>104,77</b>	<b>105,45</b>	<b>105,35</b>	<b>105,39</b>	<b>105,64</b>	<b>105,67</b>	<b>105,61</b>	<b>-0,1</b>	<b>1,1</b>	<b>0,8</b>
01.1 - Produits alimentaires	201 913	104,95	105,65	105,60	105,76	106,02	106,08	105,98	-0,1	1,3	1,0
01.1.1 - Pains et céréales	41 904	104,81	106,05	106,15	106,01	106,20	106,05	106,02	-	1,0	1,2
01.1.2 - Viande	50 371	101,08	103,98	103,47	103,60	104,13	104,78	105,33	0,5	3,5	4,2
01.1.3 - Poisson	25 720	122,09	119,59	119,32	119,43	122,24	117,96	118,75	0,7	3,0	-2,7
01.1.4 - Lait, fromages et œufs	21 996	104,41	101,81	101,70	103,19	102,78	103,56	103,53	-	-	-0,8
01.1.5 - Huiles et graisses	5 136	117,63	114,11	115,39	114,48	114,73	115,67	115,88	0,2	-2,5	-1,5
01.1.6 - Fruits	10 173	102,57	97,81	99,97	99,09	102,22	100,85	100,43	-0,4	-5,5	-2,1
01.1.7 - Légumes	22 422	95,39	98,73	97,52	98,84	95,68	97,50	96,65	-0,9	0,7	1,3
01.1.8 - Sucre, confitures, miel, chocolat et confiserie	11 249	106,13	108,47	109,44	108,30	108,60	110,40	108,90	-1,4	3,1	2,6
01.1.9 - Produits alimentaires non définis ailleurs	12 942	102,94	104,12	104,69	104,14	103,91	104,98	103,22	-1,7	-	0,3
01.2 - Boissons non alcoolisées	25 712	103,36	103,83	103,40	102,46	102,63	102,50	102,74	0,2	-1,1	-0,6
01.2.1 - Café, thé, cacao	4 397	103,28	103,70	103,79	103,67	103,15	104,51	104,49	-	0,4	1,2
01.2.2 - Eaux minérales, boissons gazeuses et jus de fruits et de légumes	21 315	103,38	103,85	103,32	102,20	102,52	102,08	102,38	0,3	-1,4	-1,0
<b>02 - Boissons alcoolisées, tabac</b>	<b>34 615</b>	<b>101,68</b>	<b>102,75</b>	<b>102,58</b>	<b>102,47</b>	<b>102,74</b>	<b>102,59</b>	<b>102,63</b>	<b>-</b>	<b>0,9</b>	<b>0,9</b>
02.1 - Boissons alcoolisées	24 654	102,43	104,04	103,81	103,64	104,03	103,82	103,88	0,1	1,3	1,4
02.1.1 - Spiritueux	3 368	101,10	105,57	105,34	102,87	104,32	103,50	104,03	0,5	2,8	2,9
02.1.2 - Vin	9 963	102,35	103,78	103,50	103,65	104,65	104,62	104,04	-0,6	1,9	1,7
02.1.3 - Bière	11 323	102,90	103,82	103,61	103,87	103,40	103,21	103,69	0,5	0,3	0,8
02.2 - Tabac	9 961	99,84	99,60	99,60	99,60	99,60	99,60	99,60	-	-	-0,2
02.2.0 - Tabac	9 961	99,84	99,60	99,60	99,60	99,60	99,60	99,60	-	-	-0,2
<b>03 - Articles d'habillement et articles chaussants</b>	<b>30 611</b>	<b>94,32</b>	<b>90,62</b>	<b>90,32</b>	<b>89,47</b>	<b>88,37</b>	<b>88,33</b>	<b>88,07</b>	<b>-0,3</b>	<b>-7,9</b>	<b>-6,6</b>
03.1 - Articles d'habillement	25 355	94,87	91,68	91,40	90,60	89,54	89,46	89,02	-0,5	-7,7	-6,2
03.1.1 - Tissus d'habillement	781	99,99	98,94	98,94	98,94	98,94	98,94	98,94	-	-1,7	-1,1
03.1.2 - Vêtements	22 621	93,66	89,61	89,30	88,40	87,22	87,13	86,64	-0,6	-8,7	-7,5
03.1.3 - Autres articles vestimentaires et accessoires du vêtement	548	96,81	99,71	99,71	99,71	99,71	99,71	99,71	-	3,0	3,0
03.1.4 - Nettoyage, réparation et location de vêtements	1 405	111,14	118,78	118,78	118,78	118,78	118,78	118,78	-	0,1	6,9
03.2 - Articles chaussants	5 256	91,56	85,30	84,92	83,82	82,48	82,64	83,32	0,8	-9,1	-9,0
03.2.1 - Chaussures et autres articles chaussants, y compris la réparation	5 256	91,56	85,30	84,92	83,82	82,48	82,64	83,32	0,8	-9,1	-9,0
<b>04 - Logement, eau, électricité, gaz et autres combustibles</b>	<b>179 620</b>	<b>103,51</b>	<b>102,37</b>	<b>102,28</b>	<b>102,56</b>	<b>103,38</b>	<b>103,48</b>	<b>103,45</b>	<b>-</b>	<b>-0,2</b>	<b>-0,1</b>
04.1 - Loyers d'habitation réels	101 327	100,56	101,27	101,20	101,21	101,14	101,00	100,95	-0,1	0,2	0,4
04.1.1 - Loyers réels des locataires et sous-locataires	101 327	100,56	101,27	101,20	101,21	101,14	101,00	100,95	-0,1	0,2	0,4
04.3 - Entretien et réparation du logement	13 934	102,67	103,37	102,66	102,56	102,33	102,40	102,41	-	-0,5	-0,3
04.3.1 - Produits pour l'entretien et la réparation du logement	7 035	105,36	110,06	108,62	108,40	107,95	108,08	108,10	-	2,0	2,6
04.3.2 - Services d'entretien et de réparation du logement	6 899	100,09	96,95	96,95	96,95	96,95	96,95	96,95	-	-3,1	-3,1
04.4 - Adduction d'eau et autres services relatifs au logement	11 386	100,87	108,98	108,98	108,98	108,98	111,73	111,73	-	10,8	10,8
04.4.1 - Adduction d'eau	6 167	101,61	111,84	111,84	111,84	111,84	111,84	111,84	-	10,1	10,1
04.4.2 - Enlèvement des ordures	5 219	100,00	105,65	105,65	105,65	105,65	111,60	111,60	-	11,6	11,6
04.5 - Électricité, gaz et autres combustibles	52 973	109,94	102,81	102,81	103,77	106,74	106,74	106,74	-	-2,9	-2,9
04.5.1 - Électricité	43 860	109,67	103,39	103,39	103,39	106,98	106,98	106,98	-	-2,5	-2,5
04.5.2 - Gaz	8 889	111,36	100,00	100,00	105,68	105,68	105,68	105,68	-	-5,1	-5,1
04.5.4 - Combustibles solides	224	105,57	102,06	102,06	102,06	102,06	102,06	102,06	-	0,7	-3,3
<b>05 - Ameublement, équipement ménager et entretien courant de la maison</b>	<b>56 428</b>	<b>98,12</b>	<b>99,57</b>	<b>99,77</b>	<b>100,05</b>	<b>100,29</b>	<b>100,58</b>	<b>100,59</b>	<b>-</b>	<b>2,1</b>	<b>2,5</b>
05.1 - Meubles, articles d'ameublement, tapis et autres revêtements de sol	5 818	89,24	84,00	82,16	82,18	81,92	81,85	81,68	-0,2	-7,4	-8,5
05.1.1 - Meubles et articles d'ameublement	5 148	87,86	82,60	80,38	80,41	80,12	79,85	79,80	-0,1	-8,0	-9,2
05.1.2 - Tapis et autres revêtements de sol	670	99,98	94,94	96,10	96,10	96,10	97,69	96,49	-1,2	-3,2	-3,5
05.2 - Articles de ménage en textiles	3 179	101,41	97,02	98,53	99,34	99,20	97,91	99,88	2,0	0,6	-1,5
05.2.0 - Articles de ménage en textiles	3 179	101,41	97,02	98,53	99,34	99,20	97,91	99,88	2,0	0,6	-1,5
05.3 - Appareils ménagers	8 770	96,91	94,60	93,87	93,05	93,24	94,06	94,16	0,1	-3,5	-2,8
05.3.1 - Gros appareils ménagers électriques ou non	7 760	95,85	93,26	92,55	91,57	91,77	92,50	92,63	0,1	-4,1	-3,4
05.3.2 - Petits appareils électroménagers	865	106,58	106,47	105,34	106,01	106,07	107,90	107,75	-0,1	1,1	1,1
05.3.3 - Réparation d'appareils ménagers	145	100,00	100,00	100,00	100,00	100,00	100,00	100,00	-	-	-
05.4 - Verrerie, vaisselle et ustensiles de ménage	3 203	97,19	97,12	96,50	97,01	97,25	96,61	96,90	0,3	-0,3	-0,3
05.4.0 - Verrerie, vaisselle et ustensiles de ménage	3 203	97,19	97,12	96,50	97,01	97,25	96,61	96,90	0,3	-0,3	-0,3
05.5 - Outillage pour la maison et le jardin	5 819	99,37	98,37	99,02	98,92	98,87	98,76	98,50	-0,3	-0,5	-0,9
05.5.1 - Gros outillage et petit outillage	3 347	100,82	100,12	101,00	100,56	100,49	100,57	99,90	-0,7	-0,5	-0,9
05.5.2 - Accessoires divers connexes à l'outillage	2 472	97,45	96,05	96,38	96,74	96,73	96,36	96,65	0,3	-0,5	-0,8
05.6 - Biens et services pour l'entretien courant de l'habitation	29 639	99,84	105,11	105,88	106,53	107,00	107,57	107,39	-0,2	6,3	7,6
05.6.1 - Articles de ménage non durables	29 639	99,84	105,11	105,88	106,53	107,00	107,57	107,39	-0,2	6,3	7,6
<b>06 - Santé</b>	<b>7 394</b>	<b>99,57</b>	<b>100,89</b>	<b>100,88</b>	<b>100,81</b>	<b>100,78</b>	<b>100,89</b>	<b>100,89</b>	<b>-</b>	<b>1,3</b>	<b>1,3</b>
06.1 - Produits et appareils thérapeutiques; matériel médical	3 536	98,89	99,44	99,42	99,27	99,21	99,36	99,36	-	0,5	0,5
06.1.1 - Produits pharmaceutiques	2 585	97,79	98,48	98,45	98,24	98,14	98,35	98,35	-	0,6	0,6
06.1.2 - Autres produits médicaux	161	109,42	110,51	110,51	110,67	110,67	110,67	110,67	-	1,1	1,1
06.1.3 - Produits et appareils thérapeutiques	790	100,29	100,29	100,29	100,29	100,29	100,29	100,29	-	-	-
06.2 - Services de consultation externe	3 538	100,20	102,27	102,27	102,27	102,27	102,27	102,27	-	2,1	2,1
06.2.1 - Services médicaux	2 084	100,00	102,98	102,98	102,98	102,98	102,98	102,98	-	3,0	3,0
06.2.2 - Services dentaires	1 134	100,00	100,98	100,98	100,98	100,98	100,98	100,98	-	1,0	1,0
06.2.3 - Services paramédicaux	320	102,27	102,27	102,27	102,27	102,27	102,27	102,27	-	-	-
06.3 - Services hospitaliers	320	100,10	101,78	101,78	101,78	101,78	102,74	102,74	-	2,6	2,6
06.3.0 - Services hospitaliers	320	100,10	101,78	101,78	101,78	101,78	102,74	102,74	-	2,6	2,6
<b>07 - Transports</b>	<b>178 456</b>	<b>103,71</b>	<b>95,30</b>	<b>98,59</b>	<b>101,66</b>	<b>99,77</b>	<b>98,72</b>	<b>98,31</b>	<b>-0,4</b>	<b>-5,5</b>	<b>-5,2</b>
07.1 - Véhicules	86 817	98,79	99,62	99,60	99,57	99,88	99,86	99,70	-0,2	0,7	0,9
07.1.1 - Voitures particulières	82 864	98,64	99,53	99,53	99,53	99,88	99,88	99,74	-0,1	0,9	1,1
07.1.2 - Motocycles	2 778	100,82	100,38	99,89	98,75	97,81	97,41	96,82	-0,6	-3,8	-4,0
07.1.3 - Bicyclettes	1 175	103,82	103,82	103,82	103,82	103,82	103,82	103,82	-	-	-

## RÉSULTATS DÉTAILLÉS EN NOMENCLATURE COICOP (SUITE)

- BASE 100 DÉCEMBRE 2007 -

Divisions <i>Groupes Classe</i>	Pondération	Indice							Variations en %		
		2008	2009						Sur 1 mois	Depuis le 1er janvier	Gliss. sur 12 mois
		Oct	Mai	Jun	Jul	Aou	Sep	Oct			
<b>0 - Indice général</b>	<b>1 000 000</b>	<b>103,24</b>	<b>101,46</b>	<b>101,95</b>	<b>102,26</b>	<b>102,14</b>	<b>102,01</b>	<b>101,90</b>	<b>-0,1</b>	<b>-1,5</b>	<b>-1,3</b>
<b>07 - Transports</b>	<b>178 456</b>	<b>103,71</b>	<b>95,30</b>	<b>98,59</b>	<b>101,66</b>	<b>99,77</b>	<b>98,72</b>	<b>98,31</b>	<b>-0,4</b>	<b>-5,5</b>	<b>-5,2</b>
<i>07.2 - Utilisation des véhicules personnels</i>	<i>48 890</i>	<i>114,02</i>	<i>90,09</i>	<i>90,16</i>	<i>94,72</i>	<i>97,56</i>	<i>97,55</i>	<i>97,55</i>	-	-5,7	-14,4
<i>07.2.1 - Pièces détachées et accessoires pour les véhicules personnels</i>	<i>7 055</i>	<i>103,96</i>	<i>100,27</i>	<i>100,30</i>	<i>100,72</i>	<i>100,72</i>	<i>99,84</i>	<i>99,83</i>	-	-3,8	-4,0
<i>07.2.2 - Carburants et lubrifiants pour les véhicules personnels</i>	<i>34 243</i>	<i>118,79</i>	<i>85,09</i>	<i>85,09</i>	<i>91,32</i>	<i>95,33</i>	<i>95,29</i>	<i>95,30</i>	-	-7,3	-19,8
<i>07.2.3 - Entretien et réparation des véhicules personnels</i>	<i>4 885</i>	<i>101,24</i>	<i>104,24</i>	<i>104,78</i>	<i>105,96</i>	<i>106,15</i>	<i>107,63</i>	<i>107,63</i>	-	6,1	6,3
<i>07.2.4 - Autres services relatifs aux véhicules personnels</i>	<i>2 707</i>	<i>101,97</i>	<i>101,50</i>	<i>101,70</i>	<i>102,09</i>	<i>102,09</i>	<i>102,09</i>	<i>102,09</i>	-	0,1	0,1
<i>07.3 - Services de transport</i>	<i>42 749</i>	<i>101,27</i>	<i>92,12</i>	<i>104,11</i>	<i>111,02</i>	<i>100,85</i>	<i>97,05</i>	<i>95,83</i>	-1,3	-15,0	-5,4
<i>07.3.2 - Transport de voyageurs par route</i>	<i>1 873</i>	<i>100,27</i>	<i>100,27</i>	<i>100,27</i>	<i>100,27</i>	<i>100,27</i>	<i>100,27</i>	<i>100,27</i>	-	-	-
<i>07.3.3 - Transport de voyageurs par air</i>	<i>35 099</i>	<i>99,20</i>	<i>88,61</i>	<i>102,70</i>	<i>110,83</i>	<i>98,88</i>	<i>94,41</i>	<i>92,97</i>	-1,5	-17,5	-6,3
<i>07.3.4 - Transport de voyageurs par mer et voies navigables intérieures</i>	<i>5 777</i>	<i>114,72</i>	<i>113,47</i>	<i>113,47</i>	<i>113,47</i>	<i>113,47</i>	<i>113,47</i>	<i>113,47</i>	-	-1,1	-1,1
<b>08 - Communications</b>	<b>48 629</b>	<b>110,42</b>	<b>110,05</b>	<b>109,13</b>	<b>101,74</b>	<b>101,73</b>	<b>101,71</b>	<b>101,56</b>	<b>-0,1</b>	<b>-7,9</b>	<b>-8,0</b>
<i>08.1 - Services postaux</i>	<i>1 417</i>	<i>104,35</i>	<i>104,66</i>	<i>104,72</i>	<i>104,72</i>	<i>104,72</i>	<i>104,85</i>	<i>104,85</i>	-	0,5	0,5
<i>08.1.0 - Services postaux</i>	<i>1 417</i>	<i>104,35</i>	<i>104,66</i>	<i>104,72</i>	<i>104,72</i>	<i>104,72</i>	<i>104,85</i>	<i>104,85</i>	-	0,5	0,5
<i>08.3 - Équipement et service de téléphone et de télécopie</i>	<i>47 212</i>	<i>110,58</i>	<i>110,19</i>	<i>109,24</i>	<i>101,62</i>	<i>101,60</i>	<i>101,58</i>	<i>101,43</i>	-0,1	-8,2	-8,3
<i>08.3.1 - Équipement de téléphone et de télécopie</i>	<i>1 253</i>	<i>92,08</i>	<i>76,37</i>	<i>73,39</i>	<i>74,19</i>	<i>73,78</i>	<i>72,84</i>	<i>67,79</i>	-6,9	-19,8	-26,4
<i>08.3.2 - Services de téléphone et de télécopie</i>	<i>45 959</i>	<i>111,11</i>	<i>111,20</i>	<i>110,30</i>	<i>102,42</i>	<i>102,42</i>	<i>102,42</i>	<i>102,42</i>	-	-7,9	-7,8
<b>09 - Loisirs et culture</b>	<b>64 701</b>	<b>101,19</b>	<b>101,03</b>	<b>100,99</b>	<b>101,02</b>	<b>101,17</b>	<b>101,70</b>	<b>101,51</b>	<b>-0,2</b>	<b>-1,2</b>	<b>0,3</b>
<i>09.1 - Équipements audiovisuels, photographiques et informatiques</i>	<i>9 219</i>	<i>92,37</i>	<i>88,58</i>	<i>88,00</i>	<i>88,00</i>	<i>87,46</i>	<i>87,71</i>	<i>87,23</i>	-0,5	-5,3	-5,6
<i>09.1.1 - Appareils de réception, d'enregistrement et de reproduction du son et de l'image</i>	<i>2 774</i>	<i>93,34</i>	<i>87,37</i>	<i>85,87</i>	<i>85,64</i>	<i>85,64</i>	<i>85,73</i>	<i>84,34</i>	-1,6	-8,9	-9,6
<i>09.1.2 - Équipement photographique et cinématographique, instruments d'optique</i>	<i>561</i>	<i>124,34</i>	<i>115,91</i>	<i>115,43</i>	<i>114,25</i>	<i>113,46</i>	<i>112,31</i>	<i>112,10</i>	-0,2	-8,4	-9,8
<i>09.1.3 - Équipement informatique</i>	<i>2 802</i>	<i>79,26</i>	<i>74,28</i>	<i>73,97</i>	<i>74,63</i>	<i>73,05</i>	<i>73,92</i>	<i>73,78</i>	-0,2	-6,9	-6,9
<i>09.1.4 - Supports d'enregistrement</i>	<i>2 544</i>	<i>99,00</i>	<i>98,78</i>	<i>98,78</i>	<i>98,42</i>	<i>98,51</i>	<i>98,44</i>	<i>98,44</i>	-	-0,5	-0,6
<i>09.1.5 - Réparation des équipements audiovisuels, photographiques et informatiques</i>	<i>538</i>	<i>99,50</i>	<i>101,53</i>	<i>101,53</i>	<i>101,53</i>	<i>101,53</i>	<i>101,53</i>	<i>101,53</i>	-	-	2,0
<i>09.2 - Autres biens durables importants pour les loisirs et la culture</i>	<i>1 996</i>	<i>89,90</i>	<i>89,69</i>	<i>89,80</i>	<i>89,80</i>	<i>89,80</i>	<i>89,80</i>	<i>89,80</i>	-	-0,2	-0,1
<i>09.2.1 - Biens durables pour les loisirs d'extérieur</i>	<i>1 422</i>	<i>101,49</i>	<i>101,35</i>	<i>101,35</i>	<i>101,35</i>	<i>101,35</i>	<i>101,35</i>	<i>101,35</i>	-	-0,1	-0,1
<i>09.2.2 - Biens durables pour les loisirs d'intérieur, y compris les instruments de musique</i>	<i>574</i>	<i>64,21</i>	<i>63,92</i>	<i>64,19</i>	<i>64,19</i>	<i>64,19</i>	<i>64,19</i>	<i>64,19</i>	-	-0,2	-
<i>09.3 - Autres articles et équipement de loisirs, jardins et animaux d'agrément</i>	<i>17 375</i>	<i>106,64</i>	<i>101,48</i>	<i>101,86</i>	<i>102,10</i>	<i>102,64</i>	<i>104,85</i>	<i>104,49</i>	-0,3	-1,7	-2,0
<i>09.3.1 - Jeux, jouets et passe-temps</i>	<i>2 944</i>	<i>112,57</i>	<i>91,85</i>	<i>94,02</i>	<i>93,96</i>	<i>93,83</i>	<i>94,09</i>	<i>93,92</i>	-0,2	-12,6	-16,6
<i>09.3.2 - Équipements de sport, de camping et de loisirs en plein air</i>	<i>2 381</i>	<i>93,72</i>	<i>95,28</i>	<i>95,23</i>	<i>94,85</i>	<i>98,58</i>	<i>98,58</i>	<i>95,15</i>	-3,5	1,5	1,5
<i>09.3.3 - Jardins, plantes et fleurs</i>	<i>6 257</i>	<i>111,37</i>	<i>104,71</i>	<i>104,04</i>	<i>104,67</i>	<i>105,60</i>	<i>111,38</i>	<i>111,50</i>	0,1	-0,4	0,1
<i>09.3.4 - Animaux d'agrément et produits liés</i>	<i>4 680</i>	<i>101,59</i>	<i>102,87</i>	<i>103,93</i>	<i>104,17</i>	<i>103,10</i>	<i>103,22</i>	<i>103,54</i>	0,3	1,0	1,9
<i>09.3.5 - Services vétérinaires et autres pour les animaux d'agrément</i>	<i>1 113</i>	<i>103,82</i>	<i>103,82</i>	<i>103,82</i>	<i>103,82</i>	<i>103,82</i>	<i>103,82</i>	<i>103,82</i>	-	-	-
<i>09.4 - Services récréatifs et culturels</i>	<i>20 749</i>	<i>99,78</i>	<i>103,50</i>	<i>103,20</i>	<i>103,20</i>	<i>103,32</i>	<i>103,02</i>	<i>103,02</i>	-	-0,5	3,2
<i>09.4.1 - Services sportifs et récréatifs</i>	<i>7 884</i>	<i>101,05</i>	<i>110,26</i>	<i>110,26</i>	<i>110,26</i>	<i>110,57</i>	<i>110,57</i>	<i>110,57</i>	-	-0,3	9,4
<i>09.4.2 - Services culturels</i>	<i>12 865</i>	<i>99,02</i>	<i>99,48</i>	<i>99,01</i>	<i>99,01</i>	<i>99,01</i>	<i>98,53</i>	<i>98,53</i>	-	-0,7	-0,5
<i>09.5 - Édition, presse et papeterie</i>	<i>10 111</i>	<i>101,87</i>	<i>104,62</i>	<i>104,92</i>	<i>104,69</i>	<i>104,97</i>	<i>105,03</i>	<i>104,88</i>	-0,1	0,8	3,0
<i>09.5.1 - Édition</i>	<i>1 685</i>	<i>101,92</i>	<i>101,55</i>	<i>101,57</i>	<i>101,57</i>	<i>101,47</i>	<i>101,47</i>	<i>101,44</i>	-	-0,2	-0,5
<i>09.5.2 - Journaux et périodiques</i>	<i>5 135</i>	<i>101,26</i>	<i>105,75</i>	<i>105,79</i>	<i>105,82</i>	<i>105,82</i>	<i>105,82</i>	<i>105,82</i>	-	0,4	4,5
<i>09.5.3 - Imprimés divers</i>	<i>503</i>	<i>102,80</i>	<i>105,58</i>	<i>105,58</i>	<i>105,58</i>	<i>105,36</i>	<i>105,58</i>	<i>105,58</i>	-	1,4	2,7
<i>09.5.4 - Articles de papeterie et de dessin</i>	<i>2 788</i>	<i>102,24</i>	<i>103,58</i>	<i>104,61</i>	<i>103,72</i>	<i>104,83</i>	<i>105,02</i>	<i>104,48</i>	-0,5	2,0	2,2
<i>09.6 - Voyages à forfait</i>	<i>5 251</i>	<i>106,95</i>	<i>108,72</i>	<i>108,72</i>	<i>108,72</i>	<i>108,72</i>	<i>108,72</i>	<i>108,72</i>	-	0,6	1,7
<i>09.6.0 - Voyages à forfait</i>	<i>5 251</i>	<i>106,95</i>	<i>108,72</i>	<i>108,72</i>	<i>108,72</i>	<i>108,72</i>	<i>108,72</i>	<i>108,72</i>	-	0,6	1,7
<b>10 - Enseignement, Education</b>	<b>5 546</b>	<b>110,06</b>	<b>110,06</b>	<b>110,06</b>	<b>110,06</b>	<b>114,62</b>	<b>114,62</b>	<b>114,62</b>	-	<b>4,1</b>	<b>4,1</b>
<i>10.1 - Enseignement maternel et primaire</i>	<i>1 689</i>	<i>111,46</i>	<i>111,46</i>	<i>111,46</i>	<i>111,46</i>	<i>116,07</i>	<i>116,07</i>	<i>116,07</i>	-	<b>4,1</b>	<b>4,1</b>
<i>10.1.0 - Enseignement maternel et primaire</i>	<i>1 689</i>	<i>111,46</i>	<i>111,46</i>	<i>111,46</i>	<i>111,46</i>	<i>116,07</i>	<i>116,07</i>	<i>116,07</i>	-	<b>4,1</b>	<b>4,1</b>
<i>10.2 - Enseignement secondaire</i>	<i>2 442</i>	<i>105,80</i>	<i>105,80</i>	<i>105,80</i>	<i>105,80</i>	<i>109,06</i>	<i>109,06</i>	<i>109,06</i>	-	3,1	3,1
<i>10.2.0 - Enseignement secondaire</i>	<i>2 442</i>	<i>105,80</i>	<i>105,80</i>	<i>105,80</i>	<i>105,80</i>	<i>109,06</i>	<i>109,06</i>	<i>109,06</i>	-	3,1	3,1
<i>10.3 - Enseignement post-secondaire non supérieur</i>	<i>1 155</i>	<i>118,33</i>	<i>118,33</i>	<i>118,33</i>	<i>118,33</i>	<i>125,53</i>	<i>125,53</i>	<i>125,53</i>	-	6,1	6,1
<i>10.3.0 - Enseignement post-secondaire non supérieur</i>	<i>1 155</i>	<i>118,33</i>	<i>118,33</i>	<i>118,33</i>	<i>118,33</i>	<i>125,53</i>	<i>125,53</i>	<i>125,53</i>	-	6,1	6,1
<i>10.4 - Enseignement supérieur</i>	<i>260</i>	<i>104,17</i>	<i>104,17</i>	<i>104,17</i>	<i>104,17</i>	<i>108,86</i>	<i>108,86</i>	<i>108,86</i>	-	4,5	4,5
<i>10.4.0 - Enseignement supérieur</i>	<i>260</i>	<i>104,17</i>	<i>104,17</i>	<i>104,17</i>	<i>104,17</i>	<i>108,86</i>	<i>108,86</i>	<i>108,86</i>	-	4,5	4,5
<b>11 - Hôtellerie, cafés, restauration</b>	<b>88 117</b>	<b>103,74</b>	<b>105,02</b>	<b>105,32</b>	<b>105,28</b>	<b>105,53</b>	<b>105,49</b>	<b>105,40</b>	<b>-0,1</b>	<b>1,3</b>	<b>1,6</b>
<i>11.1 - Services de restauration</i>	<i>82 230</i>	<i>103,87</i>	<i>105,35</i>	<i>105,52</i>	<i>105,45</i>	<i>105,72</i>	<i>105,69</i>	<i>105,60</i>	-0,1	1,4	1,7
<i>11.1.1 - Restaurants, cafés et similaires</i>	<i>73 512</i>	<i>103,19</i>	<i>104,84</i>	<i>105,02</i>	<i>104,94</i>	<i>104,86</i>	<i>104,82</i>	<i>104,71</i>	-0,1	1,1	1,5
<i>11.1.2 - Cantines</i>	<i>8 718</i>	<i>109,54</i>	<i>109,62</i>	<i>109,71</i>	<i>109,71</i>	<i>112,91</i>	<i>113,00</i>	<i>113,00</i>	-	3,2	3,2
<i>11.2 - Services d'hébergement</i>	<i>5 887</i>	<i>101,93</i>	<i>100,36</i>	<i>102,50</i>	<i>102,82</i>	<i>102,82</i>	<i>102,65</i>	<i>102,65</i>	-	0,8	0,7
<i>11.2.0 - Services d'hébergement</i>	<i>5 887</i>	<i>101,93</i>	<i>100,36</i>	<i>102,50</i>	<i>102,82</i>	<i>102,82</i>	<i>102,65</i>	<i>102,65</i>	-	0,8	0,7
<b>12 - Autres biens et services</b>	<b>78 258</b>	<b>101,36</b>	<b>98,14</b>	<b>97,24</b>	<b>97,47</b>	<b>97,33</b>	<b>97,37</b>	<b>97,54</b>	<b>0,2</b>	<b>-3,6</b>	<b>-3,8</b>
<i>12.1 - Soins personnels</i>	<i>21 841</i>	<i>100,41</i>	<i>101,09</i>	<i>100,90</i>	<i>101,71</i>	<i>101,22</i>	<i>101,26</i>	<i>101,85</i>	0,6	1,6	1,4
<i>12.1.1 - Salons de coiffure et esthétique corporelle</i>	<i>5 094</i>	<i>100,43</i>	<i>100,31</i>	<i>100,31</i>	<i>100,31</i>	<i>101,17</i>	<i>101,17</i>	<i>101,34</i>	0,2	0,5	0,9
<i>12.1.2 - Appareils électriques pour les soins personnels et autres appareils</i>	<i>1 485</i>	<i>95,18</i>	<i>95,71</i>	<i>96,03</i>	<i>96,12</i>	<i>96,52</i>	<i>96,54</i>	<i>96,17</i>	-0,4	0,8	1,0
<i>12.1.3 - Articles et produits pour les soins personnels</i>	<i>15 262</i>	<i>100,93</i>	<i>101,89</i>	<i>101,59</i>	<i>102,74</i>	<i>101,71</i>	<i>101,76</i>	<i>102,60</i>	0,8	2,1	1,6
<i>12.2 - Effets personnels non définis ailleurs</i>	<i>5 809</i>	<i>96,45</i>	<i>93,05</i>	<i>93,12</i>	<i>93,20</i>	<i>93,19</i>	<i>93,14</i>	<i>93,19</i>	0,1	-1,4	-3,4
<i>12.2.1 - Articles de bijouterie, de joaillerie et d'horlogerie</i>	<i>2 954</i>	<i>96,82</i>	<i>91,70</i>	<i>91,84</i>	<i>91,68</i>	<i>91,68</i>	<i>91,70</i>	<i>91,70</i>	-	-1,6	-5,3
<i>12.2.2 - Autres effets personnels</i>	<i>2 855</i>	<i>96,11</i>	<i>94,39</i>	<i>94,39</i>	<i>94,70</i>	<					

## RÉSULTATS DÉTAILLÉS EN NOMENCLATURE IPC

- BASE 100 DÉCEMBRE 2007 -

Grands groupes	Pondération	Indice							Variations en %		
		2008	2009						Sur 1 mois	Depuis le 1er janvier	Gliss. sur 12 mois
			Oct	Mai	Jun	Jul	Aou	Sep			
<b>0 - Indice général</b>	<b>1 000 000</b>	<b>103,24</b>	<b>101,46</b>	<b>101,95</b>	<b>102,26</b>	<b>102,14</b>	<b>102,01</b>	<b>101,90</b>	<b>-0,1</b>	<b>-1,5</b>	<b>-1,3</b>
<b>1 - Alimentation</b>	<b>254 999</b>	<b>104,49</b>	<b>105,25</b>	<b>105,14</b>	<b>105,16</b>	<b>105,42</b>	<b>105,43</b>	<b>105,38</b>	<b>-</b>	<b>1,1</b>	<b>0,9</b>
1.11 - Boulangerie Pâtisserie	33 306	103,64	104,67	104,88	104,75	104,88	104,67	104,71	-	1,3	1,0
1.11.1 - Pain	11 789	108,35	108,35	108,35	108,35	108,35	108,35	108,35	-	-	-
1.11.2 - Boulangerie fine	1 974	106,26	109,12	106,24	106,24	106,46	106,49	106,49	-	0,2	0,2
1.11.3 - Pâtisserie fraîche sucrée ou salée	13 260	99,23	101,19	101,38	101,50	101,42	100,99	100,63	-0,4	1,5	1,4
1.11.4 - Biscottes	435	110,23	110,31	110,95	111,25	111,25	111,74	111,74	-	0,9	1,4
1.11.5 - Biscuits et gâteaux sucrés ou salés emballés	5 848	102,82	103,24	104,99	103,88	104,78	104,54	105,64	1,0	4,3	2,7
1.12 - Autres produits à base de céréales	8 911	108,96	110,62	110,32	110,17	110,58	111,82	110,49	-1,2	0,2	1,4
1.12.1 - Farine	548	118,58	121,65	120,99	117,45	113,00	111,56	107,48	-3,7	-12,5	-9,4
1.12.2 - Semoule et flocons de petits déjeuners	3 109	102,46	104,78	105,19	105,81	107,33	107,34	107,48	0,1	2,1	4,9
1.12.3 - Desserts instantanés	313	100,77	93,93	93,93	93,93	94,61	124,45	97,65	-21,5	6,9	-3,1
1.12.4 - Pâtes	1 703	121,46	128,53	126,50	125,82	126,97	128,01	127,18	-0,6	2,1	4,7
1.12.5 - Riz	3 238	109,24	108,79	108,63	108,50	108,33	108,30	108,34	-	-0,8	-0,8
1.13 - Viandes de boucherie	18 674	99,86	97,15	97,08	97,68	99,27	102,25	103,50	1,2	4,2	3,7
1.13.1 - Bœuf à rôtir	8 190	102,12	96,07	99,18	98,09	98,84	104,25	103,65	-0,6	6,1	1,5
1.13.2 - Bœuf à braiser ou à bouillir	4 182	85,90	82,43	82,50	82,44	82,84	82,63	84,94	2,8	-3,9	-1,1
1.13.3 - Bœuf haché	211	124,84	119,55	120,03	117,60	112,94	113,35	120,41	6,2	-5,3	-3,5
1.13.4 - Veau à rôtir	2 340	123,60	130,94	117,76	125,28	130,32	136,70	142,80	4,5	8,0	15,5
1.13.5 - Veau à braiser ou à bouillir	412	90,09	86,81	82,82	87,33	90,16	90,71	96,33	6,2	12,8	6,9
1.13.6 - Mouton à rôtir	2 426	92,72	92,61	93,74	94,31	99,07	97,96	97,80	-0,2	1,6	5,5
1.13.7 - Mouton à braiser ou à bouillir	913	106,57	108,39	107,58	109,32	108,31	109,54	111,67	1,9	15,0	4,8
1.14 - Viandes de porc et charcuterie	12 513	100,76	104,42	103,81	103,40	104,65	103,45	104,52	1,0	3,0	3,7
1.14.1 - Porc frais, congelé ou fumé	3 006	101,68	111,88	110,34	108,76	111,29	105,21	109,23	3,8	7,3	7,4
1.14.2 - Jambon	3 813	98,83	98,76	98,19	98,74	98,56	99,16	98,58	-0,6	0,1	-0,3
1.14.3 - Pâtés	1 559	93,65	100,65	97,97	97,49	97,21	96,74	95,18	-1,6	-3,2	1,6
1.14.4 - Saucisson	2 371	99,47	98,90	98,97	98,80	102,49	103,46	103,68	0,2	3,5	4,2
1.14.5 - Saucisse	1 764	110,23	113,49	115,24	114,45	114,75	114,24	117,39	2,8	5,7	6,5
1.15 - Volailles, lapins et gibiers	11 840	104,98	111,66	111,03	109,92	108,91	108,22	107,40	-0,8	-0,9	2,3
1.15.1 - Poulet entier ou en morceaux frais ou congelé	10 105	107,71	113,17	112,73	111,62	110,67	109,79	108,96	-0,8	-1,7	1,2
1.15.2 - Autre volaille fraîche, congelée ou fumée	1 735	81,83	93,40	91,99	90,94	89,77	90,03	89,33	-0,8	3,8	9,2
1.16 - Autres produits contenant de la viande	7 344	98,58	108,15	106,95	108,86	107,96	108,30	108,37	0,1	10,5	9,9
1.16.1 - Plats cuisinés à base de viande	1 075	96,64	99,46	99,46	99,46	99,46	99,46	99,46	-	2,9	2,9
1.16.2 - Conserves à base de viande	4 989	104,10	114,80	114,36	116,21	114,96	115,21	115,33	0,1	10,2	10,8
1.16.3 - Triperie	1 280	82,56	90,64	85,55	89,26	88,95	89,88	89,88	-	14,7	8,9
1.17 - Produits de la pêche	25 720	122,09	119,59	119,32	119,43	122,24	117,96	118,75	0,7	3,0	-2,7
1.17.1 - Poisson frais	15 284	119,62	109,68	108,08	107,89	113,15	115,65	120,31	4,0	5,2	0,6
1.17.2 - Crustacés et autres mollusques frais ou congelés	8 222	130,78	137,63	139,62	140,62	140,22	123,27	117,90	-4,4	-1,1	-9,8
1.17.3 - Produits surgelés de la pêche	509	110,91	115,40	115,40	113,38	109,69	110,64	112,71	1,9	9,2	1,6
1.17.4 - Conserves à base de poisson	1 705	97,52	107,48	107,22	106,32	106,49	105,84	104,45	-1,3	3,4	7,1
1.18 - Laits et fromages	19 575	105,07	102,61	102,55	104,25	103,94	104,83	104,79	-	0,4	-0,3
1.18.1 - Lait frais et longue conservation	3 809	103,51	102,06	102,15	102,10	101,86	100,26	100,42	0,2	-3,4	-3,0
1.18.2 - Lait en conserve	3 019	108,27	106,91	106,82	106,85	105,15	106,42	107,27	0,8	-2,4	-0,9
1.18.3 - Crème fraîche	1 014	121,86	114,48	114,77	115,89	111,77	113,79	115,88	1,8	-0,2	-4,9
1.18.4 - Yaourts et laits gélifiés	4 023	100,37	100,92	101,10	101,74	101,32	101,92	102,15	0,2	-0,1	1,8
1.18.5 - Fromages blancs et petits suisses	682	99,82	101,14	99,93	99,85	100,67	100,67	100,29	-0,4	0,4	0,5
1.18.6 - Fromages	7 028	105,75	100,72	100,52	104,74	105,43	107,61	106,69	-0,9	4,1	0,9
1.19 - Œufs	3 353	100,88	100,44	100,12	100,12	99,18	99,18	99,18	-	-1,1	-1,7
1.19.1 - Œufs	3 353	100,88	100,44	100,12	100,12	99,18	99,18	99,18	-	-1,1	-1,7
1.20 - Beurre et corps gras	7 353	112,01	109,75	110,61	110,02	110,17	110,79	110,93	0,1	-1,7	-1,0
1.20.1 - Beurre	2 409	119,62	116,47	117,02	117,10	117,02	118,59	120,21	1,4	1,2	0,5
1.20.2 - Huile d'olive	307	109,21	104,69	99,32	106,26	100,40	104,33	104,33	-	2,0	-4,5
1.20.3 - Huile d'arachide	868	125,06	117,32	124,15	120,63	121,89	122,24	117,96	-3,5	-11,1	-5,7
1.20.4 - Autres huiles alimentaires	970	118,85	113,11	114,10	110,80	111,38	111,68	110,97	-0,6	-9,7	-6,6
1.20.5 - Corps gras d'origine végétale ou animale	2 799	101,76	102,87	102,92	102,74	103,20	103,01	103,57	0,5	1,8	1,8
1.21 - Légumes	21 049	94,45	97,36	97,07	97,94	94,93	96,80	95,73	-1,1	-0,5	1,3
1.21.1 - Légumes frais	15 542	91,52	94,28	94,17	95,33	91,83	94,23	93,36	-0,9	0,6	2,0
1.21.2 - Légumes surgelés	1 892	97,34	95,11	93,37	93,37	90,43	91,52	87,00	-4,9	-13,1	-10,6
1.21.3 - Légumes secs	539	112,80	129,58	128,56	124,95	122,52	121,03	119,82	-1,0	0,9	6,2
1.21.4 - Légumes en conserve	3 076	105,52	110,08	110,00	110,59	110,12	110,20	110,34	0,1	2,0	4,6
1.22 - Fruits	10 636	102,01	98,44	99,10	98,93	101,86	100,58	100,48	-0,1	-3,0	-1,5
1.22.1 - Fruits frais	7 537	100,61	94,39	95,21	94,83	98,88	97,20	97,35	0,2	-4,9	-3,2
1.22.2 - Fruits secs	812	102,29	104,98	105,46	106,24	104,73	104,61	105,38	0,7	2,7	3,0
1.22.3 - Fruits en conserve	585	99,07	107,15	107,41	108,28	110,09	111,17	106,92	-3,8	6,0	7,9
1.22.4 - Confitures	1 702	110,15	112,63	112,67	112,72	112,61	111,91	111,63	-0,2	0,5	1,3
1.23 - Sucres et produits à base de sucre	6 782	103,29	105,39	105,72	105,46	105,35	106,99	107,28	0,3	3,9	3,9
1.23.1 - Sucres	1 118	101,41	103,57	104,61	105,29	105,94	107,35	107,96	0,6	7,3	6,5
1.23.2 - Confiserie à base de sucre	1 753	107,65	108,07	108,73	108,73	108,08	111,04	111,04	-	4,1	3,2
1.23.3 - Chocolats	2 067	100,24	103,36	103,20	102,81	101,91	103,35	103,98	0,6	2,9	3,7
1.23.4 - Cacao et préparations chocolatées	1 123	101,61	103,36	103,44	102,83	102,70	103,79	103,33	-0,4	0,2	1,7
1.23.5 - Confiserie à base de chocolat	721	106,20	110,04	110,20	108,74	111,23	111,23	111,89	0,6	6,3	5,4

**RÉSULTATS DÉTAILLÉS EN NOMENCLATURE IPC (SUITE 1)**

- BASE 100 DÉCEMBRE 2007 -

Grands groupes  Groupes Postes	Pondération	Indice							Variations en %		
		2008	2009						Sur 1 mois	Depuis le 1er janvier	Gliss. sur 12 mois
		Oct	Mai	Jun	Jul	Aou	Sep	Oct			
<b>0 - Indice général</b>	<b>1 000 000</b>	<b>103,24</b>	<b>101,46</b>	<b>101,95</b>	<b>102,26</b>	<b>102,14</b>	<b>102,01</b>	<b>101,90</b>	<b>-0,1</b>	<b>-1,5</b>	<b>-1,3</b>
<b>1 - Alimentation</b>	<b>254 999</b>	<b>104,49</b>	<b>105,25</b>	<b>105,14</b>	<b>105,16</b>	<b>105,42</b>	<b>105,43</b>	<b>105,38</b>	<b>-</b>	<b>1,1</b>	<b>0,9</b>
1.24 - Produits alimentaires divers	15 797	106,65	108,46	109,13	108,12	107,80	108,68	106,57	-1,9	-0,1	-0,1
1.24.1 - Epices et aromates	1 389	121,75	119,92	116,73	116,46	111,29	111,54	109,39	-1,9	-8,3	-10,1
1.24.2 - Condiments	1 284	103,17	104,11	106,02	104,64	102,00	104,67	102,90	-1,7	-1,5	-0,3
1.24.3 - Sel	299	100,66	101,87	101,14	101,45	101,03	102,55	102,67	0,1	1,9	2,0
1.24.4 - Vinaigre	252	105,98	106,17	108,59	109,49	109,49	109,00	105,21	-3,5	-1,3	-0,7
1.24.5 - Sauces	3 673	100,75	104,30	104,37	103,84	104,39	103,84	101,65	-2,1	-0,6	0,9
1.24.6 - Potages préparés	2 480	102,66	104,73	104,70	104,54	103,99	103,80	104,18	0,4	1,8	1,5
1.24.7 - Crèmes glacées et sorbets	4 450	109,05	111,01	113,09	110,24	111,25	113,92	109,33	-4,0	1,4	0,3
1.24.8 - Alimentation pour bébé	707	101,85	102,28	102,35	102,41	102,47	102,54	102,63	0,1	0,1	0,8
1.24.9 - Autres légumes transformés	1 263	108,28	109,35	111,28	111,55	111,62	112,26	111,94	-0,3	3,0	3,4
1.25 - Boissons alcoolisées	24 654	102,43	104,04	103,81	103,64	104,03	103,82	103,88	0,1	1,3	1,4
1.25.1 - Vins de consommation courante	4 187	100,15	104,07	102,90	103,02	104,68	104,87	104,94	0,1	3,1	4,8
1.25.2 - Vins de qualité supérieure	5 634	104,12	103,60	104,05	104,21	104,71	104,53	103,43	-1,0	1,0	-0,7
1.25.3 - Bière	11 323	102,90	103,82	103,61	103,87	103,40	103,21	103,69	0,5	0,3	0,8
1.25.4 - Apéritifs alcoolisés	729	100,35	102,05	101,88	94,22	94,37	93,20	93,86	0,7	-6,5	-6,5
1.25.5 - Liqueurs et autres spiritueux	2 781	101,24	106,32	106,02	105,03	106,79	106,10	106,54	0,4	5,2	5,2
1.26 - Cafés et thés	3 457	103,44	102,52	102,61	102,66	102,16	103,52	103,64	0,1	-	0,2
1.26.1 - Café torréfié	1 085	102,55	100,24	100,48	100,48	99,99	104,17	104,42	0,2	2,0	1,8
1.26.2 - Café soluble	1 980	103,95	103,55	103,52	103,43	102,76	103,11	102,94	-0,2	-1,3	-1,0
1.26.3 - Thé	392	102,57	102,86	103,12	104,05	104,37	103,05	104,26	1,2	0,9	1,6
1.27 - Autres boissons non alcoolisées	24 035	102,99	103,41	102,93	101,95	102,23	101,84	102,11	0,3	-1,3	-0,9
1.27.1 - Eaux minérales	9 293	104,66	106,83	105,92	104,76	105,73	103,88	104,62	0,7	-0,5	-
1.27.2 - Jus de fruits ou de légumes	5 623	102,84	104,14	103,77	103,20	102,05	103,42	103,65	0,2	0,5	0,8
1.27.3 - Sirop	1 240	99,33	100,96	100,96	100,96	99,92	99,92	100,30	0,4	0,4	1,0
1.27.4 - Sodas et limonades	7 879	101,74	99,29	99,18	97,94	98,65	98,65	98,37	-0,3	-3,8	-3,3
<b>2 - Produits manufacturés</b>	<b>347 543</b>	<b>102,44</b>	<b>97,77</b>	<b>97,73</b>	<b>98,52</b>	<b>99,35</b>	<b>99,48</b>	<b>99,41</b>	<b>-0,1</b>	<b>-1,6</b>	<b>-3,0</b>
2.31 - Vêtements de dessus pour hommes et jeunes gens	3 827	98,21	100,21	97,97	98,81	98,70	98,96	95,42	-3,6	-3,8	-2,8
2.31.1 - Pantalons et shorts pour hommes et jeunes gens	1 870	101,61	96,95	96,93	96,89	96,67	96,67	96,67	-	-3,9	-4,9
2.31.2 - Chemises et tee-shirt pour hommes et jeunes gens	1 487	93,63	104,14	98,54	100,68	100,68	101,31	92,51	-8,7	-4,8	-1,2
2.31.3 - Autres vêtements de dessus pour hommes et jeunes gens	470	100,00	100,00	100,13	100,13	100,13	100,13	100,13	-	0,1	0,1
2.32 - Vêtements de dessus pour femmes et jeunes filles	5 788	86,06	79,81	79,57	77,69	73,38	72,81	71,62	-1,6	-17,0	-16,8
2.32.1 - Pantalons et shorts pour femmes et jeunes filles	910	91,48	81,42	80,59	79,70	79,31	75,54	75,39	-0,2	-17,6	-17,6
2.32.2 - Jupes	318	92,05	65,31	63,08	60,93	56,99	56,99	56,99	-	-37,8	-38,1
2.32.3 - Robes	2 291	84,92	77,55	77,55	76,82	76,82	76,82	72,63	-5,5	-14,9	-14,5
2.32.4 - Chemisiers et tee-shirt pour femmes et jeunes filles	2 269	82,71	81,41	81,41	78,26	68,93	68,93	69,83	1,3	-15,8	-15,6
2.33 - Vêtements de dessus pour enfants	10 427	96,23	91,76	92,25	91,20	91,21	91,26	92,20	1,0	-6,7	-4,2
2.33.1 - Pantalons et shorts pour enfant	914	83,86	69,92	75,22	75,22	75,22	75,77	75,61	-0,2	-12,5	-9,8
2.33.2 - Robes et jupes pour enfant	2 730	93,07	97,38	97,38	96,41	96,41	96,41	100,19	3,9	-0,3	7,6
2.33.3 - Chemises et tee-shirts pour enfant	6 783	99,00	92,40	92,40	91,18	91,20	91,19	91,18	-	-8,5	-7,9
2.34 - Lingerie, bonneterie pour hommes	449	96,93	96,93	96,93	96,93	96,93	96,93	96,93	-	-	-
2.34.2 - Sous vêtements pour homme	449	96,93	96,93	96,93	96,93	96,93	96,93	96,93	-	-	-
2.35 - Lingerie, bonneterie pour femmes	665	93,53	93,53	93,53	93,51	93,51	93,51	93,51	-	-	-
2.35.1 - Autres sous vêtements pour femme	177	98,74	98,74	98,74	98,74	98,74	98,74	98,74	-	-	-
2.35.2 - Soutien gorge	488	91,21	91,21	91,21	91,18	91,18	91,18	91,18	-	-	-
2.36 - Lingerie, bonneterie pour enfants	476	91,14	69,83	69,83	69,83	69,83	69,83	69,83	-	-21,7	-23,4
2.36.2 - Sous vêtements pour enfant	476	91,14	69,83	69,83	69,83	69,83	69,83	69,83	-	-21,7	-23,4
2.37 - Vêtements de travail, de sport	989	93,93	89,13	87,17	86,02	86,02	86,27	86,11	-0,2	-7,2	-8,3
2.37.2 - Vêtements de sport	989	93,93	89,13	87,17	86,02	86,02	86,27	86,11	-0,2	-7,2	-8,3
2.38 - Accessoires du vêtement	325	98,19	102,02	102,02	102,02	102,02	102,02	102,02	-	4,5	3,9
2.38.1 - Chapeaux	222	103,71	108,68	108,68	108,68	108,68	108,68	108,68	-	5,7	4,8
2.38.2 - Ceintures	103	86,92	88,60	88,60	88,60	88,60	88,60	88,60	-	1,9	1,9
2.39 - Articles chaussants	5 256	91,56	85,30	84,92	83,82	82,48	82,64	83,32	0,8	-9,1	-9,0
2.39.1 - Chaussures pour homme	1 734	99,32	93,72	93,72	93,94	93,94	92,83	93,93	1,2	-5,0	-5,4
2.39.2 - Chaussures pour femme	1 367	94,48	86,10	86,10	85,30	83,22	83,08	77,89	-6,2	-19,0	-17,6
2.39.3 - Chaussures pour enfant	2 155	83,21	77,77	76,84	74,49	72,54	73,91	77,96	5,5	-5,8	-6,3
2.41 - Tissus, fils et mercerie	1 004	98,79	98,31	98,31	98,31	98,31	98,31	98,31	-	-1,2	-0,5
2.41.1 - Tissus d'habillement	781	99,99	98,94	98,94	98,94	98,94	98,94	98,94	-	-1,7	-1,1
2.41.2 - Produits de mercerie	223	94,61	96,14	96,14	96,14	96,14	96,14	96,14	-	0,7	1,6
2.42 - Linge de maison, textiles d'ameublement	2 024	101,97	96,86	99,24	99,64	99,42	97,17	100,27	3,2	1,1	-1,7
2.42.1 - Linge de maison	1 817	102,07	98,31	100,96	101,40	101,16	98,65	102,10	3,5	1,3	-
2.42.2 - Tissus d'ameublement	207	101,04	84,18	84,18	84,18	84,18	84,18	84,18	-	-	-16,7
2.51 - Mobilier	6 718	91,07	86,66	84,95	85,23	85,00	84,85	84,51	-0,4	-6,1	-7,2
2.51.1 - Articles d'ameublement	4 645	86,89	81,35	78,91	78,95	78,69	78,39	78,34	-0,1	-8,6	-9,8
2.51.2 - Literie	1 155	100,24	97,10	97,10	98,64	98,64	99,01	99,01	-	-0,2	-1,2
2.51.3 - accessoires de mobilier	918	102,81	103,19	103,45	103,55	103,18	103,18	100,67	-2,4	-1,7	-2,1
2.52 - Tapis, revêtements de sol	670	99,98	94,94	96,10	96,10	96,10	97,69	96,49	-1,2	-3,2	-3,5
2.52.1 - Tapis, natte ou peue	184	100,02	80,72	80,72	80,72	80,72	80,72	80,72	-	-19,3	-19,3
2.52.2 - Revêtement de sol	486	99,89	100,00	101,57	101,57	101,57	103,73	102,10	-1,6	2,7	2,2

## RÉSULTATS DÉTAILLÉS EN NOMENCLATURE IPC (SUITE 2)

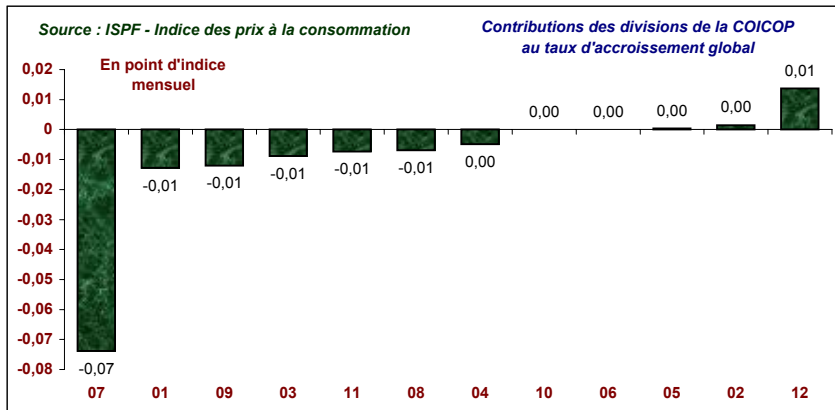
- BASE 100 DÉCEMBRE 2007 -

Grands groupes Groupes Postes	Pondération	Indice							Variations en %		
		2008	2009						Sur 1 mois	Depuis le 1er janvier	Gliss. sur 12 mois
		Oct	Mai	Jun	Jul	Aou	Sep	Oct			
<b>0 - Indice général</b>	<b>1 000 000</b>	<b>103,24</b>	<b>101,46</b>	<b>101,95</b>	<b>102,26</b>	<b>102,14</b>	<b>102,01</b>	<b>101,90</b>	<b>-0,1</b>	<b>-1,5</b>	<b>-1,3</b>
<b>2 - Produits manufacturés</b>	<b>347 543</b>	<b>102,44</b>	<b>97,77</b>	<b>97,73</b>	<b>98,52</b>	<b>99,35</b>	<b>99,48</b>	<b>99,41</b>	<b>-0,1</b>	<b>-1,6</b>	<b>-3,0</b>
<i>2.53 - Gros appareils ménagers</i>	7 616	95,66	92,92	92,28	91,28	91,49	92,23	92,37	0,1	-4,2	-3,4
2.53.1 - Cuisinières	1 457	104,80	106,46	105,57	104,14	105,57	105,57	105,57	-	-2,9	0,7
2.53.2 - Réfrigérateurs et congélateurs	3 392	90,26	85,44	85,44	84,52	84,52	84,55	84,23	-0,4	-6,1	-6,7
2.53.3 - Machines à laver	1 745	100,79	95,70	95,62	95,30	95,62	95,62	95,62	-	-4,1	-5,1
2.53.4 - Aspirateur	307	97,89	95,76	95,76	89,33	89,33	102,64	102,64	-	4,9	4,9
2.53.5 - Machine à coudre	185	83,89	88,35	88,35	88,35	88,35	88,35	88,35	-	-	5,3
2.53.6 - Autres gros appareils électro ménagers	530	97,13	101,82	95,10	95,35	93,79	96,23	100,42	4,4	-3,1	3,4
<i>2.54 - Petits appareils ménagers électriques</i>	1 103	106,05	106,69	105,21	105,73	105,77	107,19	107,08	-0,1	1,0	1,0
2.54.1 - Fer à repasser	120	95,65	96,71	96,71	96,71	97,21	96,71	95,89	-0,9	0,2	0,2
2.54.2 - Petit électro ménager	745	108,60	108,28	106,95	107,74	107,72	109,97	109,95	-	1,2	1,2
2.54.3 - Autre appareil électrique à usage domestique	238	104,20	107,46	104,75	104,75	104,75	104,75	104,75	-	0,5	0,5
<i>2.55 - Articles de ménage</i>	7 091	99,85	101,70	102,69	103,03	103,17	102,91	102,63	-0,3	1,4	2,8
2.55.1 - Vaisselle	533	100,51	99,80	99,49	100,82	101,63	102,66	102,66	-	2,7	2,1
2.55.2 - Verrerie	600	96,22	96,97	97,18	97,37	97,37	93,70	95,10	1,5	-1,9	-1,2
2.55.3 - Ustensiles de cuisine	316	99,53	98,43	98,44	98,87	98,87	98,72	98,72	-	-1,3	-0,8
2.55.4 - Article métallique d'équipement ménager	605	99,12	99,67	99,55	99,53	100,05	99,53	99,55	-	0,3	0,4
2.55.5 - Autres articles d'équipement ménager	3 219	101,96	102,98	105,13	105,38	105,45	105,40	104,72	-0,6	2,4	2,7
2.55.6 - Article plastique d'équipement ménager	1 818	97,29	102,65	102,76	103,13	103,16	103,38	103,00	-0,4	1,0	5,9
<i>2.56 - Articles d'électricité, quincaillerie</i>	12 602	102,17	103,10	102,42	102,36	103,93	103,95	103,92	-	1,5	1,7
2.56.1 - Piles	781	94,49	92,40	92,63	93,68	93,68	93,37	93,37	-	-1,2	-1,2
2.56.2 - Ampoules et néons	261	94,77	84,92	85,67	85,94	86,60	86,57	87,01	0,5	-8,1	-8,2
2.56.3 - Autre petit matériel électrique	1 041	96,82	96,67	97,05	96,91	96,65	96,33	95,09	-1,3	-0,1	-1,8
2.56.4 - Outillage et produits de quincaillerie	10 519	103,54	105,11	104,22	104,07	105,97	106,06	106,14	0,1	2,1	2,5
<i>2.57 - Savons de ménage, produits d'entretien</i>	22 466	99,56	106,53	107,09	107,89	107,54	108,25	108,25	-	7,6	8,7
2.57.1 - Savons ménagers	1 640	106,38	108,80	108,80	108,80	108,80	108,80	108,80	-	2,0	2,3
2.57.2 - Produits de nettoyage et détergents	4 418	100,03	104,18	103,61	104,90	103,63	103,71	102,39	-1,3	-0,7	2,4
2.57.3 - Lessives, assouplissants et autres produits d'entretien	13 345	99,32	108,77	109,97	110,86	110,28	111,45	111,78	0,3	11,7	12,5
2.57.4 - Désinfectants, insecticides et pièges à rongeurs	2 448	95,13	98,52	98,23	98,35	100,42	100,42	100,98	0,6	5,8	6,1
2.57.5 - Allumettes et bougies	615	103,35	103,35	103,35	103,35	103,35	103,35	103,35	-	-	-
<i>2.58 - Articles de toilette, de soins</i>	20 283	100,14	100,99	100,79	101,63	100,87	100,94	101,54	0,6	1,7	1,4
2.58.1 - Appareils électriques de soins individuels	483	91,77	91,38	91,38	91,38	91,38	91,38	91,38	-	-0,4	-0,4
2.58.2 - Articles métalliques de soins individuels	566	94,81	95,22	96,05	96,35	97,39	97,39	96,46	-1,0	1,0	1,7
2.58.3 - Autres articles de soins individuels	436	99,23	100,92	100,92	100,79	100,76	100,84	100,84	-	1,7	1,6
2.58.4 - Savons d'hygiène corporelle	1 522	101,11	102,32	102,32	102,19	103,15	103,15	103,15	-	2,9	2,0
2.58.5 - Articles d'hygiène à base de papier, ouate, cellulose	6 615	103,13	105,24	105,05	106,84	106,04	105,27	107,14	1,8	4,0	3,9
2.58.6 - Autres produits d'hygiène corporelle	6 975	98,86	98,71	98,26	99,10	97,41	98,24	98,32	0,1	0,1	-0,5
2.58.7 - Produits pharmaceutiques et articles liés à la santé	2 729	99,37	99,55	99,53	99,54	99,54	99,54	99,54	-	0,2	0,2
2.58.8 - Homéopathie et pharmacopée chinoise	957	97,89	99,43	99,43	98,85	98,60	99,16	99,16	-	1,3	1,3
<i>2.59 - Véhicules</i>	96 468	99,25	99,55	99,55	99,56	99,84	99,75	99,61	-0,1	0,3	0,4
2.59.1 - Véhicules automobiles	82 864	98,64	99,53	99,53	99,53	99,88	99,88	99,74	-0,1	0,9	1,1
2.59.2 - Véhicules deux roues à moteur	2 778	100,82	100,38	99,89	98,75	97,81	97,41	96,82	-0,6	-3,8	-4,0
2.59.3 - Véhicules deux roues sans moteur	1 667	108,01	97,51	98,41	98,41	98,41	98,41	98,41	-	-6,1	-8,9
2.59.4 - Pneumatiques	1 554	104,87	98,35	98,42	100,35	100,35	96,22	96,22	-	-7,9	-8,2
2.59.5 - Autres accessoires automobiles	6 183	102,19	99,75	99,78	99,94	99,94	99,73	99,78	-	-2,3	-2,4
2.59.6 - Matériel de navigation, accessoires et entretien	1 422	101,49	101,35	101,35	101,35	101,35	101,35	101,35	-	-0,1	-0,1
<i>2.61 - Articles de papeterie</i>	3 260	101,90	102,93	103,83	103,14	103,94	104,25	103,79	-0,4	1,7	1,9
2.61.1 - Papiers, cahiers et enveloppes	894	106,45	105,40	107,52	108,00	110,82	110,90	107,67	-2,9	2,3	1,2
2.61.2 - Stylos, crayons et recharges	882	94,64	98,63	99,69	98,27	98,83	99,40	100,96	1,6	5,1	6,7
2.61.3 - Autres articles de papeterie	1 484	102,58	103,05	103,09	102,14	101,83	102,12	102,12	-	-0,6	-0,5
<i>2.62 - Livres, journaux</i>	7 323	101,52	104,78	104,81	104,83	104,79	104,81	104,80	-	0,3	3,2
2.62.1 - Livres non scolaires	2 291	101,43	101,21	101,14	101,14	101,07	101,07	101,05	-	-0,1	-0,4
2.62.2 - Journaux, revues, périodiques	4 529	101,42	106,49	106,57	106,61	106,61	106,61	106,61	-	0,4	5,1
2.62.3 - Autres articles d'imprimerie	503	102,80	105,58	105,58	105,58	105,36	105,58	105,58	-	1,4	2,7
<i>2.63 - Photo optique non médicale</i>	1 233	114,78	107,98	107,79	106,46	106,38	105,74	105,66	-0,1	-4,1	-7,9
2.63.1 - Matériel de prise de vue	561	124,34	115,91	115,43	114,25	113,46	112,31	112,10	-0,2	-8,4	-9,8
2.63.4 - Support vidéo enregistré ou non	672	103,65	98,21	98,21	96,85	97,20	96,92	96,92	-	-0,7	-6,5
<i>2.64 - Articles électro acoustiques</i>	5 899	94,41	88,75	87,41	87,46	87,38	87,22	85,50	-2,0	-8,2	-9,4
2.64.2 - Matériel audio visuel	1 632	89,16	82,98	80,61	80,61	80,61	80,75	80,65	-0,1	-8,1	-9,5
2.64.3 - Autre appareil électro acoustique	1 142	100,80	95,16	95,16	94,52	94,52	94,52	90,93	-3,8	-10,1	-9,8
2.64.4 - Support musical enregistré ou non	1 872	97,54	99,16	99,16	99,16	99,16	99,16	99,16	-	-0,5	1,7
2.64.5 - Téléphones et téléphones cellulaires	1 253	92,08	76,37	73,39	74,19	73,78	72,84	67,79	-6,9	-19,8	-26,4
<i>2.65 - Autres articles de loisir</i>	21 277	100,73	96,65	97,00	97,24	97,41	99,30	98,94	-0,4	-1,7	-1,8
2.65.1 - Articles de jardin et de jardinage	8 303	108,51	103,34	103,24	103,59	104,24	108,60	108,57	-	-0,2	0,1
2.65.2 - Articles de sport et de pêche	2 150	92,59	94,30	94,30	93,89	97,98	97,98	94,21	-3,8	1,8	1,8
2.65.3 - Articles de camping	316	97,73	97,75	97,34	97,36	97,36	97,34	97,34	-	-0,4	-0,4
2.65.4 - Jeux et jouets	2 452	111,87	94,55	96,53	96,45	96,30	96,61	96,40	-0,2	-10,8	-13,8
2.65.5 - Matériel informatique	2 802	79,26	74,28	73,97	74,63	73,05	73,92	73,78	-0,2	-6,9	-6,9
2.65.6 - Instruments de musique	574	64,21	63,92	64,19	64,19	64,19	64,19	64,19	-	-0,2	-
2.65.7 - Articles destinés à l'entretien des animaux domestiques	4 680	101,59	102,87	103,93	104,17	103,10	103,22	103,54	0,3	1,0	1,9



**RÉSULTATS DÉTAILLÉS EN NOMENCLATURE IPC (SUITE 3)**
**- BASE 100 DÉCEMBRE 2007 -**

Grands groupes Groupes Postes	Pondération	Indice							Variations en %		
		2008	2009						Sur 1 mois	Depuis le 1er janvier	Gliss. sur 12 mois
		Oct	Mai	Jun	Jul	Aou	Sep	Oct			
<b>0 - Indice général</b>	<b>1 000 000</b>	<b>103,24</b>	<b>101,46</b>	<b>101,95</b>	<b>102,26</b>	<b>102,14</b>	<b>102,01</b>	<b>101,90</b>	<b>-0,1</b>	<b>-1,5</b>	<b>-1,3</b>
<b>2 - Produits manufacturés</b>	<b>347 543</b>	<b>102,44</b>	<b>97,77</b>	<b>97,73</b>	<b>98,52</b>	<b>99,35</b>	<b>99,48</b>	<b>99,41</b>	<b>-0,1</b>	<b>-1,6</b>	<b>-3,0</b>
<i>2.66 - Combustibles, énergie</i>	<i>86 534</i>	<i>113,62</i>	<i>95,89</i>	<i>95,89</i>	<i>98,92</i>	<i>102,33</i>	<i>102,33</i>	<i>102,33</i>	-	<b>-4,6</b>	<b>-9,9</b>
2.66.1 - Combustibles solides	224	105,57	102,06	102,06	102,06	102,06	102,06	102,06	-	0,7	-3,3
2.66.2 - Pétrole et fuels	5 253	122,40	88,00	88,00	92,00	100,00	100,00	100,00	-	-5,3	-18,3
2.66.3 - Carburant	28 308	118,82	84,40	84,40	91,15	94,53	94,53	94,53	-	-7,9	-20,4
2.66.4 - Gaz	8 889	111,36	100,00	100,00	105,68	105,68	105,68	105,68	-	-5,1	-5,1
2.66.5 - Electricité	43 860	109,67	103,39	103,39	103,39	106,98	106,98	106,98	-	-2,5	-2,5
2.67 - Tabacs	9 961	99,84	99,60	99,60	99,60	99,60	99,60	99,60	-	-	-0,2
2.67.1 - Cigares et cigarettes	7 725	99,87	99,58	99,58	99,58	99,58	99,58	99,58	-	-	-0,3
2.67.2 - Tabacs et papier à cigarettes	2 236	99,75	99,64	99,64	99,64	99,64	99,64	99,64	-	-0,1	-0,1
2.68 - Produits manufacturés divers	5 809	96,45	93,05	93,12	93,20	93,19	93,14	93,19	0,1	-1,4	-3,4
2.68.1 - Produits et services d'horlogerie et de bijouterie	2 954	96,82	91,70	91,84	91,68	91,68	91,70	91,70	-	-1,6	-5,3
2.68.2 - Effets personnels	1 476	94,44	93,88	93,88	94,46	94,44	94,24	94,47	0,2	-0,2	-
2.68.3 - Articles pour bébé	282	92,03	76,57	76,57	76,57	76,57	76,57	76,27	-0,4	-13,3	-17,1
2.68.4 - Articles funéraires	1 097	99,26	99,26	99,26	99,26	99,26	99,26	99,26	-	-	-
<b>3 - Services</b>	<b>397 458</b>	<b>103,15</b>	<b>102,31</b>	<b>103,63</b>	<b>103,70</b>	<b>102,52</b>	<b>102,08</b>	<b>101,89</b>	<b>-0,2</b>	<b>-2,9</b>	<b>-1,2</b>
<i>3.71 - Loyer, eau</i>	<i>109 993</i>	<i>100,60</i>	<i>102,09</i>	<i>102,03</i>	<i>102,04</i>	<i>101,97</i>	<i>102,13</i>	<i>102,08</i>	-	1,3	1,5
3.71.1 - loyers d'habitation	101 327	100,56	101,27	101,20	101,21	101,14	101,00	100,95	-0,1	0,2	0,4
3.71.2 - Dépenses connexes à l'habitation	8 666	101,14	111,83	111,83	111,83	111,83	115,45	115,45	-	14,1	14,1
3.72 - Réparation et entretien de logements et d'appareils ménagers	7 044	100,08	97,01	97,01	97,01	97,01	97,01	97,01	-	-3,1	-3,1
3.72.1 - Réparations et entretien du logement	6 899	100,09	96,95	96,95	96,95	96,95	96,95	96,95	-	-3,1	-3,1
3.72.2 - Réparation d'appareils électroménagers	145	100,00	100,00	100,00	100,00	100,00	100,00	100,00	-	-	-
3.73 - Ressemelage, nettoyage, teinturerie	1 405	111,14	118,78	118,78	118,78	118,78	118,78	118,78	-	0,1	6,9
3.73.2 - Nettoyage, repassage, retouche	1 405	111,14	118,78	118,78	118,78	118,78	118,78	118,78	-	0,1	6,9
3.74 - Soins personnels	5 094	100,43	100,31	100,31	100,31	101,17	101,17	101,34	0,2	0,5	0,9
3.74.1 - Soins capillaires pour homme	1 265	99,16	99,36	99,36	99,36	101,93	101,93	101,93	-	2,6	2,8
3.74.2 - Soins capillaires et esthétiques pour femme	3 829	100,86	100,63	100,63	100,63	100,91	100,91	101,15	0,2	-0,2	0,3
3.75 - Services de santé	4 971	101,00	102,58	102,58	102,58	102,58	102,64	102,64	-	1,6	1,6
3.75.1 - Consultation médicale	3 517	101,40	103,18	103,18	103,18	103,18	103,18	103,18	-	1,8	1,8
3.75.2 - Frais d'hospitalisation	320	100,10	101,78	101,78	101,78	101,78	102,74	102,74	-	2,6	2,6
3.75.3 - Soins dentaire	1 134	100,00	100,98	100,98	100,98	100,98	100,98	100,98	-	1,0	1,0
3.76 - Transports publics	44 727	101,35	92,50	104,06	110,72	100,92	97,26	96,08	-1,2	-14,5	-5,2
3.76.1 - Transports en commun zone urbaine	870	100,00	100,00	100,00	100,00	100,00	100,00	100,00	-	-	-
3.76.2 - Transports en commun hors zone urbaine	848	100,00	100,00	100,00	100,00	100,00	100,00	100,00	-	-	-
3.76.3 - Transport par taxi	155	103,24	103,24	103,24	103,24	103,24	103,24	103,24	-	-	-
3.76.4 - Location de véhicules	1 978	102,17	101,53	101,53	101,53	101,53	101,53	101,53	-	-0,6	-0,6
3.76.5 - Transport international	31 241	98,54	86,70	102,11	111,00	97,93	93,05	91,47	-1,7	-19,3	-7,2
3.76.6 - Transport inter insulaire	9 635	110,46	110,79	110,79	110,79	110,79	110,79	110,79	-	0,3	0,3
3.77 - Services d'utilisation de véhicules privés	5 140	101,17	104,03	104,55	105,66	105,85	107,25	107,25	-	5,8	6,0
3.77.2 - Entretien et frais connexes au véhicule	5 140	101,17	104,03	104,55	105,66	105,85	107,25	107,25	-	5,8	6,0
3.78 - Postes et télécommunications	47 376	110,93	111,02	110,16	102,53	102,53	102,53	102,53	-	-7,6	-7,6
3.78.1 - Services postaux	1 417	104,35	104,66	104,72	104,72	104,72	104,85	104,85	-	0,5	0,5
3.78.2 - Frais d'installation et de communication téléphonique	45 959	111,11	111,20	110,30	102,42	102,42	102,42	102,42	-	-7,9	-7,8
3.79 - Frais d'enseignement	6 344	108,96	108,96	109,04	109,21	113,19	113,19	113,19	-	3,9	3,9
3.79.1 - Frais de scolarité	5 870	109,50	109,50	109,50	109,50	113,81	113,81	113,81	-	3,9	3,9
3.79.2 - Frais d'auto école	474	102,18	102,18	103,33	105,51	105,51	105,51	105,51	-	3,3	3,3
3.81 - Spectacles	12 839	99,67	99,53	99,05	99,05	99,05	98,57	98,57	-	-1,3	-1,1
3.81.1 - Cinéma et location de supports filmographiques	9 777	99,41	99,66	99,03	99,03	99,03	99,03	99,03	-	-0,6	-0,4
3.81.2 - Autres spectacles	3 062	100,51	99,12	99,12	99,12	99,12	97,08	97,08	-	-3,4	-3,4
3.82 - Hôtels, restaurants, cantines	86 252	103,80	105,07	105,38	105,33	105,59	105,56	105,47	-0,1	1,3	1,6
3.82.1 - Hôtellerie	5 563	102,04	100,38	102,65	102,99	102,99	102,80	102,80	-	0,9	0,7
3.82.2 - Restauration	71 971	103,23	104,88	105,06	104,98	104,89	104,86	104,75	-0,1	1,1	1,5
3.82.3 - Service de cantine	8 718	109,54	109,62	109,71	109,71	112,91	113,00	113,00	-	3,2	3,2
3.83 - Consommation dans les bars	1 541	101,59	103,12	103,21	103,21	103,23	102,75	102,95	0,2	1,4	1,3
3.83.1 - Consommation de boissons non alcoolisées	514	101,80	102,58	102,87	102,87	103,00	102,82	102,82	-	0,9	1,0
3.83.2 - Consommation de boissons alcoolisées	494	98,63	100,35	100,35	100,35	100,25	98,97	99,58	0,6	1,3	1,0
3.83.3 - Consommation de crèmes glacées	533	104,14	106,22	106,22	106,22	106,22	106,22	106,22	-	2,0	2,0
3.84 - Services de vacances, de sport	9 036	105,01	106,24	106,24	106,24	106,52	106,52	106,52	-	0,8	1,4
3.84.1 - Voyages et vacances	5 251	106,95	108,72	108,72	108,72	108,72	108,72	108,72	-	0,6	1,7
3.84.2 - Services liés aux loisirs	3 785	102,24	102,71	102,71	102,71	103,38	103,38	103,38	-	1,1	1,1
3.85 - Services divers	55 696	101,98	98,97	97,77	97,77	97,77	97,80	97,80	-	-5,4	-4,1
3.85.1 - Réparation de matériel audio visuel	538	99,50	101,53	101,53	101,53	101,53	101,53	101,53	-	-	2,0
3.85.2 - Travaux de photographie	975	90,19	90,19	90,19	90,19	90,19	90,19	90,19	-	-	-
3.85.3 - Assurances	46 357	102,49	97,07	95,62	95,62	95,62	95,65	95,65	-	-6,7	-6,7
3.85.4 - Autres services individuels	7 826	100,45	110,82	110,82	110,82	110,82	110,92	110,92	-	0,6	10,4

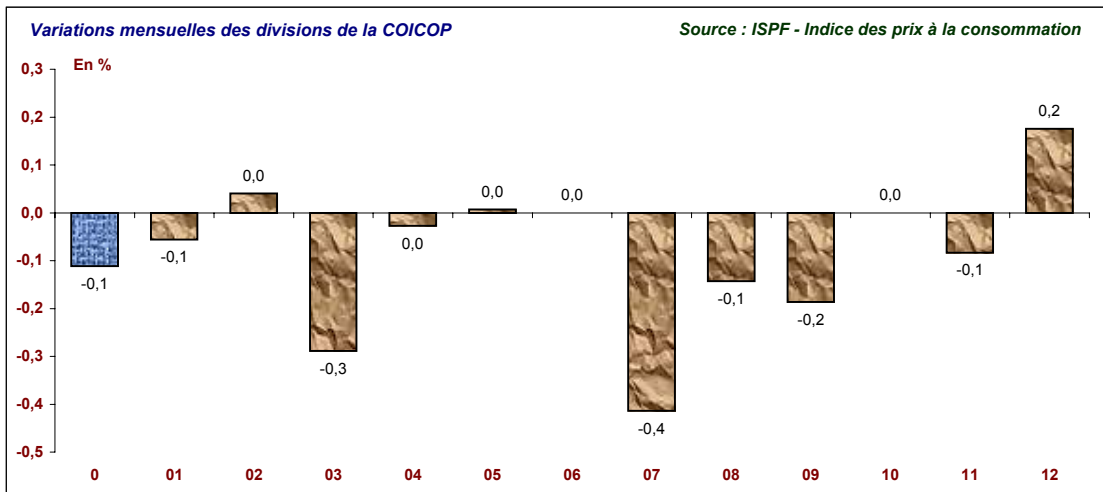


0 - Indice général

01 - Produits alimentaires et boissons non alcoolisées
02 - Boissons alcoolisées, tabac
03 - Articles d'habillement et articles chaussants
04 - Logement, eau, électricité, gaz et autres combustibles
05 - Ameublement, équipement ménager et entretien courant de la maison
06 - Santé
07 - Transports
08 - Communications
09 - Loisirs et culture
10 - Enseignement, Education
11 - Hôtellerie, cafés, restauration
12 - Autres biens et services

**Information méthodologique**

La contribution au taux de croissance se définit comme le rapport entre le taux de croissance pondéré de la division et le taux de croissance pondéré de l'indice général. Ce poids est alors ramené en point d'indice. Le taux de croissance des divisions n'est qu'une composante de l'évolution de l'indice général, sa pondération permet d'en spécifier l'importance. Les contributions peuvent être en valeur absolue supérieures à la variation de l'indice général car un taux de croissance peut être positif ou négatif. Des compensations s'effectuent alors entre variations positives et négatives. La somme des contributions en points donne la variation de l'indice général.



**Plus fortes contributions à la hausse et à la baisse au niveau groupe**

Contributions en point d'indice mensuel et variations en %

A la hausse	Contrib.	Var. Mens	Var. / Jan	Var / 12 mois
12.1 - Soins personnels	0,01	0,6	1,6	1,4
05.2 - Articles de ménage en textiles	0,01	2,0	0,6	-1,5
01.2 - Boissons non alcoolisées	0,01	0,2	-1,1	-0,6
03.2 - Articles chaussants	0,00	0,8	-9,1	-9,0
02.1 - Boissons alcoolisées	0,00	0,1	1,3	1,4
05.3 - Appareils ménagers	0,00	0,1	-3,5	-2,8
05.4 - Verrerie, vaisselle et ustensiles de ménage	0,00	0,3	-0,3	-0,3
12.3 - Effets personnels non définis ailleurs	0,00	0,1	-1,4	-3,4

A la baisse	Contrib.	Var. Mens	Var. / Jan	Var / 12 mois
07.3 - Services de transport	-0,05	-1,3	-15,0	-5,4
01.1 - Produits alimentaires	-0,02	-0,1	1,3	1,0
07.1 - Véhicules	-0,01	-0,2	0,7	0,9
03.1 - Articles d'habillement	-0,01	-0,5	-7,7	-6,2
11.1 - Services de restauration	-0,01	-0,1	1,4	1,7
08.3 - Équipement et service de téléphone et de télécopie	-0,01	-0,1	-8,2	-8,3
09.3 - Autres articles et équipement de loisirs, jardins et animaux d'agrément	-0,01	-0,3	-1,7	-2,0
04.1 - Loyers d'habitation réels	-0,01	-0,1	0,2	0,4

**Plus fortes contributions à la hausse et à la baisse au niveau classe**

Contributions en point d'indice mensuel et variations en %

A la hausse	Contrib.	Variation mensuelle	Var. / Jan	Var / 12 mois
01.1.2 - Viande	0,03	0,5	3,5	4,2
01.1.3 - Poisson	0,02	0,7	3,0	-2,7
12.1.3 - Articles et produits pour les soins personnels	0,01	0,8	2,1	1,6
05.2.0 - Articles de ménage en textiles	0,01	2,0	0,6	-1,5
01.2.2 - Eaux minérales, boissons gazeuses et jus de fruits et de légumes	0,01	0,3	-1,4	-1,0
02.1.3 - Bière	0,01	0,5	0,3	0,8
03.2.1 - Chaussures et autres articles chaussants, y compris la réparation	0,00	0,8	-9,1	-9,0
02.1.1 - Spiritueux	0,00	0,5	2,8	2,9

A la baisse	Contrib.	Variation mensuelle	Var. / Jan	Var / 12 mois
07.3.3 - Transport de voyageurs par air	-0,05	-1,5	-17,5	-6,3
01.1.9 - Produits alimentaires non définis ailleurs	-0,02	-1,7	-	0,3
01.1.7 - Légumes	-0,02	-0,9	0,7	1,3
01.1.8 - Sucre, confitures, miel, chocolat et confiserie	-0,02	-1,4	3,1	2,6
03.1.2 - Vêtements	-0,01	-0,6	-8,7	-7,5
07.1.1 - Voitures particulières	-0,01	-0,1	0,9	1,1
08.3.1 - Équipement de téléphone et de télécopie	-0,01	-6,9	-19,8	-26,4
09.3.2 - Équipements de sport, de camping et de loisirs en plein air	-0,01	-3,5	1,5	1,5

**Série de l'indice général : base 100 décembre 2007**

	En indices												En %			
	Année	Jan	Fev	Mar	Avr	Mai	Jun	Jul	Aou	Sep	Oct	Nov	Dec	Var. Oct / Sep	Var sur Jan	Var / 12 mois
<b>Indice général</b>	2009	102,60	101,79	101,56	101,38	101,46	101,95	102,26	102,14	102,01	101,90			-0,1	-1,5	-1,3
	2008	99,51	99,60	100,44	100,59	100,69	101,67	103,79	103,07	103,14	103,24	102,94	103,43	0,1	3,2	4,3
	2007	97,61	97,67	98,28	98,02	98,18	99,06	99,40	98,79	98,71	98,96	99,30	100,00	0,2	0,9	1,7
	2006	95,45	95,67	95,77	95,64	96,05	97,06	97,84	97,38	97,31	97,30	97,33	98,12	0,0	1,5	2,6

	En indices												En %			
	Année	Jan	Fev	Mar	Avr	Mai	Jun	Jul	Aou	Sep	Oct	Nov	Dec	Var. Oct / Sep	Var sur Jan	Var / 12 mois
<b>Indice Ouvrier</b>	2009	103,72	102,74	102,47	102,18	102,35	102,40	102,57	102,87	102,96	102,90			-0,1	-0,9	-1,3
	2008	99,96	100,29	100,90	101,81	101,67	102,35	103,99	104,17	104,30	104,25	103,95	103,83	-	4,2	4,9
	2007	98,62	98,60	98,90	98,89	98,96	99,23	99,48	99,30	99,35	99,35	99,70	100,00	-	0,6	0,8
	2006	96,65	96,81	97,20	97,08	97,49	97,83	98,72	98,58	98,61	98,61	98,55	98,77	-	1,4	2,1

**Séries d'indices agrégés : base 100 décembre 2007**

	En indices												En %			
	Année	Jan	Fev	Mar	Avr	Mai	Jun	Jul	Aou	Sep	Oct	Nov	Dec	Var. Oct / Sep	Var sur Jan	Var / 12 mois
<b>Indice hors tabac</b>	2009	102,63	101,82	101,59	101,40	101,48	101,98	102,29	102,17	102,04	101,93			-0,1	-1,5	-1,3
	2008	99,50	99,59	100,45	100,60	100,70	101,68	103,83	103,10	103,17	103,28	102,97	103,47	0,1	3,3	3,8
	2007	98,99	98,54	98,61	99,14	98,94	99,06	99,78	100,06	99,55	99,47	99,70	100,00	-0,1	1,2	1,2
	2006	97,10	96,69	96,90	97,02	96,87	97,19	98,01	98,73	98,35	98,27	98,27	98,27	-0,1	1,9	2,2

	En indices												En %			
	Année	Jan	Fev	Mar	Avr	Mai	Jun	Jul	Aou	Sep	Oct	Nov	Dec	Var. Oct / Sep	Var sur Jan	Var / 12 mois
<b>Indice hors tabac et alcools</b>	2009	102,63	101,78	101,54	101,34	101,42	101,93	102,25	102,12	102,00	101,88			-0,1	-1,6	-1,4
	2008	99,47	99,56	100,44	100,59	100,69	101,69	103,89	103,15	103,20	103,30	102,98	103,49	0,1	3,3	3,7
	2007	99,09	99,11	99,20	99,32	99,49	99,51	99,49	99,51	99,55	99,58	99,72	100,00	-	0,8	0,8
	2006	97,51	97,61	97,61	97,68	97,64	97,98	98,13	98,72	98,73	98,83	98,76	98,83	0,1	1,6	1,9

	En indices												En %			
	Année	Jan	Fev	Mar	Avr	Mai	Jun	Jul	Aou	Sep	Oct	Nov	Dec	Var. Oct / Sep	Var sur Jan	Var / 12 mois
<b>Indice hors transport aérien international</b>	2009	103,17	102,36	101,97	101,85	101,98	101,85	101,80	102,23	102,31	102,25			-0,1	-0,7	-1,1
	2008	100,27	100,42	100,89	101,45	101,28	101,54	102,92	103,30	103,49	103,39	103,35	102,99	-0,1	3,4	3,9
	2007	98,99	98,53	98,60	99,12	98,93	99,06	99,78	100,07	99,55	99,47	99,70	100,00	-0,1	1,2	1,2
	2006	97,46	97,03	97,23	97,30	97,16	97,31	98,04	98,74	98,34	98,27	98,26	98,26	-0,1	1,5	1,8

**Plus fortes variations mensuelles dans l'indice au niveau classe de la COICOP : base 100 décembre 2007**

		2008	2009						En %			
		Oct	Mai	Jun	Jul	Aou	Sep	Oct	Var. Mens	Var sur Jan	Var / 12 mois	
<b>A la hausse</b>	1	Articles de ménage en textiles	101,41	97,02	98,53	99,34	99,20	97,91	99,88	2,0	0,6	-1,5
	2	Chaussures et autres articles chaussants, y compris la réparation	91,56	85,30	84,92	83,82	82,48	82,64	83,32	0,8	-9,1	-9,0
	3	Articles et produits pour les soins personnels	100,93	101,89	101,59	102,74	101,71	101,76	102,60	0,8	2,1	1,6
	4	Poisson	122,09	119,59	119,32	119,43	122,24	117,96	118,75	0,7	3,0	-2,7
	5	Viande	101,08	103,98	103,47	103,60	104,13	104,78	105,33	0,5	3,5	4,2
	6	Spiritueux	101,10	105,57	105,34	102,87	104,32	103,50	104,03	0,5	2,8	2,9
	7	Bière	102,90	103,82	103,61	103,87	103,40	103,21	103,69	0,5	0,3	0,8
	8	Animaux d'agrément et produits liés	101,59	102,87	103,93	104,17	103,10	103,22	103,54	0,3	1,0	1,9
	9	Verrerie, vaisselle et ustensiles de ménage	97,19	97,12	96,50	97,01	97,25	96,61	96,90	0,3	-0,3	-0,3
	10	Eaux minérales, boissons gazeuses et jus de fruits et de légumes	103,38	103,85	103,32	102,20	102,52	102,08	102,38	0,3	-1,4	-1,0
	11	Accessoires divers connexes à l'outillage	97,45	96,05	96,38	96,74	96,73	96,36	96,65	0,3	-0,5	-0,8
	12	Huiles et graisses	117,63	114,11	115,39	114,48	114,73	115,67	115,88	0,2	-2,5	-1,5
	13	Salons de coiffure et esthétique corporelle	100,43	100,31	100,31	100,31	101,17	101,17	101,34	0,2	0,5	0,9
	14	Gros appareils ménagers électriques ou non	95,85	93,26	92,55	91,57	91,77	92,50	92,63	0,1	-4,1	-3,4
	15	Jardins, plantes et fleurs	111,37	104,71	104,04	104,67	105,60	111,38	111,50	0,1	-0,4	0,1

		2008	2009						En %			
			Oct	Mai	Jun	Jul	Aou	Sep	Oct	Var. Mens	Var sur Jan	Var / 12 mois
<b>A la baisse</b>	1	Équipement de téléphone et de télécopie	92,08	76,37	73,39	74,19	73,78	72,84	67,79	-6,9	-19,8	-26,4
	2	Équipements de sport, de camping et de loisirs en plein air	93,72	95,28	95,23	94,85	98,58	98,58	95,15	-3,5	1,5	1,5
	3	Produits alimentaires non définis ailleurs	102,94	104,12	104,69	104,14	103,91	104,98	103,22	-1,7	-	0,3
	4	Appareils de réception, d'enregistrement et de reproduction du son et de l'image	93,34	87,37	85,87	85,64	85,64	85,73	84,34	-1,6	-8,9	-9,6
	5	Transport de voyageurs par air	99,20	88,61	102,70	110,83	98,88	94,41	92,97	-1,5	-17,5	-6,3
	6	Sucre, confitures, miel, chocolat et confiserie	106,13	108,47	109,44	108,30	108,60	110,40	108,90	-1,4	3,1	2,6
	7	Tapis et autres revêtements de sol	99,98	94,94	96,10	96,10	96,10	97,69	96,49	-1,2	-3,2	-3,5
	8	Légumes	95,39	98,73	97,52	98,84	95,68	97,50	96,65	-0,9	0,7	1,3
	9	Gros outillage et petit outillage	100,82	100,12	101,00	100,56	100,49	100,57	99,90	-0,7	-0,5	-0,9
	10	Motocycles	100,82	100,38	99,89	98,75	97,81	97,41	96,82	-0,6	-3,8	-4,0
	11	Vêtements	93,66	89,61	89,30	88,40	87,22	87,13	86,64	-0,6	-8,7	-7,5
	12	Vin	102,35	103,78	103,50	103,65	104,65	104,62	104,04	-0,6	1,9	1,7
	13	Articles de papeterie et de dessin	102,24	103,58	104,61	103,72	104,83	105,02	104,48	-0,5	2,0	2,2
	14	Fruits	102,57	97,81	99,97	99,09	102,22	100,85	100,43	-0,4	-5,5	-2,1
	15	Appareils électriques pour les soins personnels et autres appareils	95,18	95,71	96,03	96,12	96,52	96,54	96,17	-0,4	0,8	1,0

EVOLUTION DES DIVISIONS DE LA COICOP SUR LES 24 DERNIERS MOIS : BASE 100 DÉCEMBRE 2007

