



N° 421

Mars 2010

Dépôt légal : Avril 2010

Directeur de la publication :  
Hervé BACHERÉ

Auteur de la publication  
Olivier CHAMPION

ISSN 1247 - 7370  
© ISPF 2010

B.P. 395 - 98 713 Papeete  
Tél : (689) 47 34 34 - Fax : (689) 42 72 52

Courriel : ispf@ispf.pf

# SPÉCIAL

## INDICE DES PRIX À LA CONSOMMATION

### Mars 2010

UN INDICE GÉNÉRAL DE 102,30

+ 0,3 % pour le mois de mars 2010

- 0,3 % depuis le 1er janvier

+ 0,7 % sur les 12 derniers mois

UN INDICE OUVRIER DE 103,26

Analyse

*L'indice des prix à la consommation s'établit à 102,30 en mars 2010, soit une hausse mensuelle de 0,3 % essentiellement liée à celles des prix des transports (+1,3 %) et des produits alimentaires et boissons non alcoolisées (+0,3 %). Ainsi, hors transport aérien international, l'indice est stable. L'indice ouvrier, moins sensible aux fluctuations des tarifs des transports aériens progresse de 0,1 %. Malgré cette hausse mensuelle, l'indice général reste en baisse de 0,3 % depuis le début de l'année.*

Les trois semaines de vacances scolaires qui s'étalent entre mars et avril ont favorisé la progression des tarifs des transports aériens internationaux (+8,8 %). Dans la même division, les prix des véhicules diminuent de 0,6 %.

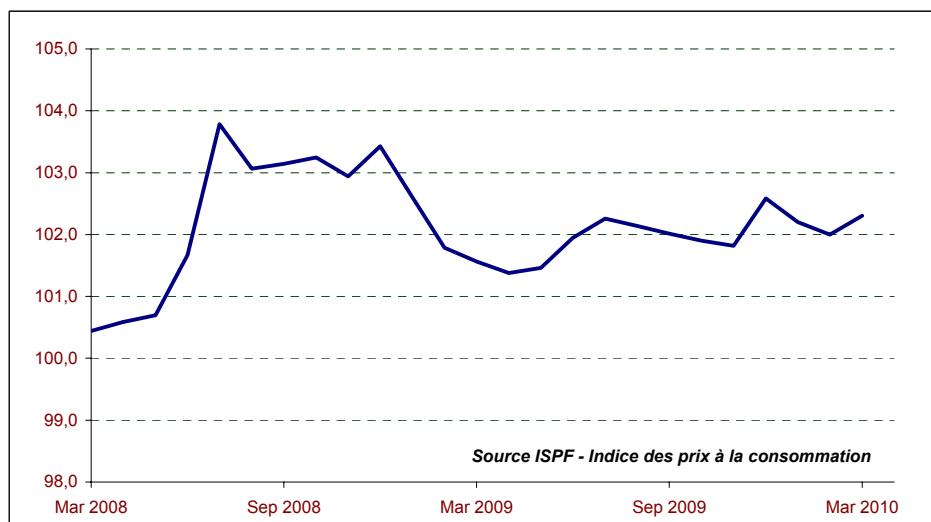
Les augmentations des prix des viandes (+0,8 %), des légumes (+1,5 %) et des pains et céréales (+0,1 %) expliquent en grande partie celle des produits alimentaires dans leur globalité. Les baisses des prix des laits, fromages et œufs (-0,5 %) et des boissons non alcoolisées (-0,5 % également) n'ont qu'un impact limité. En février, les prix des produits alimentaires avaient baissé de 0,3 %. Ainsi, bien que significative, l'augmentation de ce mois de mars ramène l'indice alimentaire à un niveau comparable à celui de février.

Les prix des boissons alcoolisées sont en recul de 0,5 % en raison d'une baisse de 2,0 % des prix du vin. En revanche, les prix de la bière et des spiritueux progressent respectivement de +0,5 % et +0,4 %. Dans la même division, les prix des tabacs sont en hausse de 0,6 %.

Les prix des articles textiles continuent de baisser (-1,1 %) et les articles chaussants suivent une tendance comparable avec -0,9 %.

Ce mois de mars enregistre également les augmentations des tarifs des services hospitaliers (+3,3 %), des services postaux (+0,8 %), des services d'hébergement (+1,0 %) et des assurances (+0,9 %).

#### Evolution de l'indice des prix à la consommation au cours des 24 derniers mois - Base 100 Décembre 2007 -



## RÉSULTATS EN NOMENCLATURE COICOP

- BASE 100 DÉCEMBRE 2007 -

Division Groupe	Pondération	Indice							Variations en %		
		2009				2010			Sur 1 mois	Depuis le 1er janvier	Gliss. sur 12 mois
		Mar	Oct	Nov	Dec	Jan	Fev	Mar			
<b>0 - Indice général</b>	<b>1 000 000</b>	<b>101,56</b>	<b>101,90</b>	<b>101,82</b>	<b>102,59</b>	<b>102,20</b>	<b>102,00</b>	<b>102,30</b>	<b>0,3</b>	<b>-0,3</b>	<b>0,7</b>
<b>01 - Produits alimentaires et boissons non alcoolisées</b>	<b>226 592</b>	<b>105,53</b>	<b>105,61</b>	<b>105,60</b>	<b>104,54</b>	<b>107,52</b>	<b>107,20</b>	<b>107,48</b>	<b>0,3</b>	<b>2,8</b>	<b>1,8</b>
01.1 - Produits alimentaires	201 424	105,77	105,98	106,01	104,93	108,35	108,18	108,56	0,3	3,5	2,6
01.2 - Boissons non alcoolisées	25 168	103,64	102,74	102,39	101,51	101,12	99,55	99,08	-0,5	-2,4	-4,4
<b>02 - Boissons alcoolisées, tabac</b>	<b>34 577</b>	<b>102,40</b>	<b>102,63</b>	<b>102,57</b>	<b>102,74</b>	<b>102,75</b>	<b>103,02</b>	<b>102,83</b>	<b>-0,2</b>	<b>0,1</b>	<b>0,4</b>
02.1 - Boissons alcoolisées	24 848	103,55	103,88	103,78	104,03	104,06	104,73	104,21	-0,5	0,2	0,6
02.2 - Tabac	9 729	99,60	99,60	99,60	99,60	99,55	98,84	99,46	0,6	-0,1	-0,1
<b>03 - Articles d'habillement et articles chaussants</b>	<b>28 138</b>	<b>90,48</b>	<b>88,07</b>	<b>88,23</b>	<b>88,14</b>	<b>87,34</b>	<b>86,69</b>	<b>85,71</b>	<b>-1,1</b>	<b>-2,8</b>	<b>-5,3</b>
03.1 - Articles d'habillement	23 534	91,61	89,02	89,21	89,27	88,24	87,64	86,60	-1,2	-3,0	-5,5
03.2 - Articles chaussants	4 604	84,77	83,32	83,31	82,45	82,76	81,88	81,17	-0,9	-1,5	-4,2
<b>04 - Logement, eau, électricité, gaz et autres combustibles</b>	<b>181 336</b>	<b>102,26</b>	<b>103,45</b>	<b>103,47</b>	<b>103,53</b>	<b>103,53</b>	<b>103,55</b>	<b>103,72</b>	<b>0,2</b>	<b>0,2</b>	<b>1,4</b>
04.1 - Loyers d'habitation réels	100 015	101,08	100,95	101,02	101,07	101,07	101,43	101,77	0,3	0,7	0,7
04.3 - Entretien et réparation du logement	13 591	103,33	102,41	102,10	102,45	102,50	100,01	99,75	-0,3	-2,6	-3,5
04.4 - Adduction d'eau et autres services relatifs au logement	12 349	108,98	111,73	111,73	111,73	111,73	111,73	111,73	-	-	2,5
04.5 - Électricité, gaz et autres combustibles	55 381	102,81	106,74	106,74	106,74	106,74	106,75	106,75	-	-	3,8
<b>05 - Ameublement, équipement ménager et entretien courant de la maison</b>	<b>56 173</b>	<b>98,63</b>	<b>100,59</b>	<b>100,37</b>	<b>99,81</b>	<b>100,73</b>	<b>100,48</b>	<b>100,39</b>	<b>-0,1</b>	<b>0,6</b>	<b>1,8</b>
05.1 - Meubles, articles d'ameublement, tapis et autres revêtements de sol	5 355	86,25	81,68	79,32	79,59	78,92	78,98	78,07	-1,2	-1,9	-9,5
05.2 - Articles de ménage en textiles	3 100	96,99	99,88	99,88	99,42	98,51	98,51	95,98	-2,6	-3,5	-1,0
05.3 - Appareils ménagers	8 015	95,00	94,16	93,38	93,15	91,71	92,75	92,42	-0,4	-0,8	-2,7
05.4 - Verrerie, vaisselle et ustensiles de ménage	3 098	97,20	96,90	96,81	96,70	96,78	96,78	96,28	-0,5	-0,4	-0,9
05.5 - Outillage pour la maison et le jardin	5 612	98,73	98,50	98,68	98,25	98,48	98,16	97,97	-0,2	-0,3	-0,8
05.6 - Biens et services pour l'entretien courant de l'habitation	30 993	102,62	107,39	107,68	106,75	109,16	108,43	108,92	0,5	2,0	6,1
<b>06 - Santé</b>	<b>7 324</b>	<b>100,86</b>	<b>100,89</b>	<b>100,89</b>	<b>100,89</b>	<b>101,05</b>	<b>101,05</b>	<b>101,19</b>	<b>0,1</b>	<b>0,3</b>	<b>0,3</b>
06.1 - Produits et appareils thérapeutiques; matériel médical	3 462	99,40	99,36	99,36	99,36	99,68	99,68	99,68	-	0,3	0,3
06.2 - Services de consultation externe	3 540	102,27	102,27	102,27	102,27	102,27	102,27	102,27	-	-	-
06.3 - Services hospitaliers	322	101,47	102,74	102,74	102,74	102,74	102,74	106,13	3,3	3,3	4,6
<b>07 - Transports</b>	<b>184 248</b>	<b>96,04</b>	<b>98,31</b>	<b>97,69</b>	<b>103,35</b>	<b>97,46</b>	<b>96,94</b>	<b>98,16</b>	<b>1,3</b>	<b>-5,0</b>	<b>2,2</b>
07.1 - Véhicules	84 443	99,66	99,70	99,03	99,37	99,20	99,07	98,47	-0,6	-0,9	-1,2
07.2 - Utilisation des véhicules personnels	46 690	90,28	97,55	97,55	97,56	97,56	96,04	96,03	-	-1,6	6,4
07.3 - Services de transport	53 115	94,56	95,83	94,70	114,79	92,43	92,22	98,03	6,3	-14,6	3,7
<b>08 - Communications</b>	<b>46 536</b>	<b>110,15</b>	<b>101,56</b>	<b>101,68</b>	<b>101,61</b>	<b>101,58</b>	<b>101,54</b>	<b>101,47</b>	<b>-0,1</b>	<b>-0,1</b>	<b>-7,9</b>
08.1 - Services postaux	1 403	104,66	104,85	104,85	104,99	104,99	104,99	105,88	0,8	0,8	1,2
08.3 - Équipement et service de téléphone et de télécopie	45 133	110,30	101,43	101,55	101,47	101,45	101,40	101,31	-0,1	-0,2	-8,2
<b>09 - Loisirs et culture</b>	<b>64 149</b>	<b>101,26</b>	<b>101,51</b>	<b>101,89</b>	<b>101,39</b>	<b>100,98</b>	<b>100,95</b>	<b>100,98</b>	<b>-</b>	<b>-0,4</b>	<b>-0,3</b>
09.1 - Équipements audiovisuels, photographiques et informatiques	8 201	89,37	87,23	87,48	86,98	84,67	84,27	83,48	-0,9	-4,0	-6,6
09.2 - Autres biens durables importants pour les loisirs et la culture	1 949	89,79	89,80	89,76	89,77	89,78	90,33	89,04	-1,4	-0,8	-0,8
09.3 - Autres articles et équipement de loisirs, jardins et animaux d'agrément	17 462	101,26	104,49	106,56	104,21	103,66	103,84	103,66	-0,2	-0,5	2,4
09.4 - Services récréatifs et culturels	21 090	103,50	103,02	103,02	103,75	103,75	103,75	104,24	0,5	0,5	0,7
09.5 - Édition, presse et papeterie	10 166	104,62	104,88	104,86	104,56	105,06	104,88	105,38	0,5	0,8	0,7
09.6 - Voyages à forfait	5 281	110,87	108,72	106,24	106,24	106,24	106,24	106,24	-	-	-4,2
<b>10 - Enseignement, Education</b>	<b>6 223</b>	<b>110,06</b>	<b>114,62</b>	<b>114,62</b>	<b>114,62</b>	<b>114,62</b>	<b>114,62</b>	<b>114,62</b>	<b>-</b>	<b>-</b>	<b>4,1</b>
10.1 - Enseignement maternel et primaire	1 919	111,46	116,07	116,07	116,07	116,07	116,07	116,07	-	-	4,1
10.2 - Enseignement secondaire	2 607	105,80	109,06	109,06	109,06	109,06	109,06	109,06	-	-	3,1
10.3 - Enseignement post-secondaire non supérieur	1 419	118,33	125,53	125,53	125,53	125,53	125,53	125,53	-	-	6,1
10.4 - Enseignement supérieur	278	104,17	108,86	108,86	108,86	108,86	108,86	108,86	-	-	4,5
<b>11 - Hôtellerie, cafés, restauration</b>	<b>90 336</b>	<b>105,06</b>	<b>105,40</b>	<b>105,46</b>	<b>105,44</b>	<b>105,74</b>	<b>105,73</b>	<b>105,83</b>	<b>0,1</b>	<b>0,4</b>	<b>0,7</b>
11.1 - Services de restauration	84 480	105,44	105,60	105,66	105,64	105,96	105,95	105,98	-	0,3	0,5
11.2 - Services d'hébergement	5 856	99,69	102,65	102,65	102,63	102,63	102,63	103,70	1,0	1,0	4,0
<b>12 - Autres biens et services</b>	<b>74 368</b>	<b>98,33</b>	<b>97,54</b>	<b>97,66</b>	<b>97,69</b>	<b>97,67</b>	<b>97,62</b>	<b>97,89</b>	<b>0,3</b>	<b>0,2</b>	<b>-0,4</b>
12.1 - Soins personnels	21 869	101,75	101,85	102,33	102,44	102,35	102,18	101,56	-0,6	-0,9	-0,2
12.3 - Effets personnels non définis ailleurs	5 327	93,04	93,19	92,99	92,97	93,05	93,05	91,22	-2,0	-1,9	-2,0
12.4 - Protection sociale	1 147	104,84	104,84	104,84	104,84	104,84	104,84	108,90	3,9	3,9	3,9
12.5 - Assurances	42 949	97,07	95,65	95,65	95,65	95,65	95,65	96,54	0,9	0,9	-0,5
12.7 - Autres services non définis ailleurs	3 076	100,38	100,62	100,62	100,62	100,62	100,62	100,62	-	-	0,2

**RÉSULTATS EN NOMENCLATURE IPC**

- BASE 100 DÉCEMBRE 2007 -

Grands groupes	Pondération	Indice							Variations en %		
		2009				2010			Sur 1 mois	Depuis le 1er janvier	Gliss sur 12 mois
		Mar	Oct	Nov	Dec	Jan	Fev	Mar			
<b>0 - Indice général</b>	<b>1 000 000</b>	<b>101,56</b>	<b>101,90</b>	<b>101,82</b>	<b>102,59</b>	<b>102,20</b>	<b>102,00</b>	<b>102,30</b>	<b>0,3</b>	<b>-0,3</b>	<b>0,7</b>
<b>1 - Alimentation</b>	<b>254 103</b>	<b>105,28</b>	<b>105,38</b>	<b>105,36</b>	<b>104,44</b>	<b>107,26</b>	<b>106,88</b>	<b>107,08</b>	<b>0,2</b>	<b>2,5</b>	<b>1,7</b>
1.11 - Boulangerie Pâtisserie	34 159	104,60	104,71	104,68	104,64	104,78	104,77	104,82	0,1	0,2	0,2
1.12 - Autres produits à base de céréales	9 810	110,72	110,49	110,65	110,29	110,01	109,73	110,10	0,3	-0,2	-0,6
1.13 - Viandes de boucherie	17 851	94,26	103,50	104,03	103,41	106,84	104,47	106,44	1,9	2,9	12,9
1.14 - Viandes de porc et charcuterie	12 914	102,60	104,52	104,20	104,21	103,58	103,74	103,17	-0,5	-1,0	0,6
1.15 - Volailles, lapins et gibiers	11 519	112,21	107,40	107,58	106,34	105,91	106,96	108,66	1,6	2,2	-3,2
1.16 - Autres produits contenant de la viande	7 653	106,53	108,37	108,34	107,68	110,00	108,81	107,83	-0,9	0,1	1,2
1.17 - Produits de la pêche	24 245	123,67	118,75	116,03	106,34	132,68	130,90	130,90	-	23,1	5,8
1.18 - Laites et fromages	19 134	102,10	104,79	104,10	105,07	104,65	104,74	104,06	-0,6	-1,0	1,9
1.19 - œufs	3 261	100,20	99,18	99,18	99,18	99,18	99,18	99,18	-	-	-1,0
1.20 - Beurre et corps gras	7 241	109,72	110,93	111,49	110,87	110,79	111,07	110,28	-0,7	-0,5	0,5
1.21 - Légumes	20 966	99,32	95,73	97,78	99,74	98,66	101,45	103,05	1,6	3,3	3,8
1.22 - Fruits	11 037	98,24	100,48	100,39	101,20	101,64	99,21	99,45	0,2	-1,7	1,2
1.23 - Sucres et produits à base de sucre	7 138	103,59	107,28	106,88	107,04	107,88	107,03	107,50	0,4	0,4	3,8
1.24 - Produits alimentaires divers	15 456	107,99	106,57	108,50	106,61	108,58	108,67	109,09	0,4	2,3	1,0
1.25 - Boissons alcoolisées	24 848	103,55	103,88	103,78	104,03	104,14	104,73	104,21	-0,5	0,2	0,6
1.26 - Cafés et thés	3 466	104,21	103,64	102,39	103,27	102,33	102,16	102,05	-0,1	-1,2	-2,1
1.27 - Autres boissons non alcoolisées	23 405	103,06	102,11	101,90	100,83	100,46	98,84	98,39	-0,5	-2,4	-4,5
<b>2 - Produits manufacturés</b>	<b>340 554</b>	<b>97,70</b>	<b>99,41</b>	<b>99,34</b>	<b>99,20</b>	<b>99,14</b>	<b>98,66</b>	<b>98,29</b>	<b>-0,4</b>	<b>-0,9</b>	<b>0,6</b>
2.31 - Vêtements de dessus pour hommes et jeunes gens	3 670	97,57	95,42	97,66	97,99	97,86	97,86	94,28	-3,7	-3,8	-3,4
2.32 - Vêtements de dessus pour femmes et jeunes filles	5 233	80,31	71,62	72,20	72,30	67,65	65,60	65,06	-0,8	-10,0	-19,0
2.33 - Vêtements de dessus pour enfants	9 306	92,02	92,20	91,71	91,71	92,75	92,50	92,19	-0,3	0,5	0,2
2.34 - Lingerie, bonneterie pour hommes	440	96,93	96,93	96,93	96,93	96,93	96,93	96,93	-	-	-
2.35 - Lingerie, bonneterie pour femmes	646	93,53	93,51	93,51	93,23	93,15	93,15	93,04	-0,1	-0,2	-0,5
2.36 - Lingerie, bonneterie pour enfants	449	69,83	69,83	69,83	69,83	68,06	68,06	68,06	-	-2,5	-2,5
2.37 - Vêtements de travail, de sport	885	89,24	86,11	85,05	85,05	85,05	84,21	81,90	-2,7	-3,7	-8,2
2.38 - Accessoires du vêtement	320	102,02	102,02	99,46	99,46	100,85	100,85	96,23	-4,6	-3,2	-5,7
2.39 - Articles chaussants	4 604	84,77	83,32	83,31	82,45	82,02	81,88	81,17	-0,9	-1,5	-4,2
2.41 - Tissus, fils et mercerie	957	100,82	98,31	97,87	97,82	97,40	97,40	94,51	-3,0	-3,4	-6,3
2.42 - Linge de maison, textiles d'ameublement	1 970	96,82	100,27	100,27	99,55	98,11	98,11	97,12	-1,0	-2,4	0,3
2.51 - Mobilier	6 223	88,51	84,51	82,30	82,54	81,86	81,91	80,31	-2,0	-2,7	-9,3
2.52 - Tapis, revêtements de sol	664	95,45	96,49	97,69	97,69	97,69	97,82	97,82	-	0,1	2,5
2.53 - Gros appareils ménagers	6 864	93,71	92,37	91,48	91,29	89,59	90,92	90,20	-0,8	-1,2	-3,8
2.54 - Petits appareils ménagers électriques	1 009	104,26	107,08	107,05	106,54	105,14	104,02	105,97	1,9	-0,5	1,6
2.55 - Articles de ménage	7 277	101,49	102,63	102,59	102,03	102,87	102,71	103,22	0,5	1,2	1,7
2.56 - Articles d'électricité, quincaillerie	12 485	104,44	103,92	103,66	103,82	109,65	106,67	105,96	-0,7	2,1	1,5
2.57 - Savons de ménage, produits d'entretien	23 638	102,67	108,25	108,62	107,58	107,42	106,49	106,91	0,4	-0,6	4,1
2.58 - Articles de toilette, de soins	20 247	101,65	101,54	101,90	102,02	101,97	101,73	101,01	-0,7	-1,0	-0,6
2.59 - Véhicules	93 700	99,67	99,61	98,97	99,27	99,12	99,01	98,45	-0,6	-0,8	-1,2
2.61 - Articles de papeterie	3 203	102,72	103,79	103,77	102,82	104,54	103,98	105,05	1,0	2,2	2,3
2.62 - Livres, journaux	7 422	104,87	104,80	104,79	104,79	104,71	104,71	104,92	0,2	0,1	-
2.63 - Photo optique non médicale	1 102	108,78	105,66	105,59	101,87	99,10	99,03	99,15	0,1	-2,7	-8,9
2.64 - Articles électro acoustiques	5 489	89,40	85,50	86,34	85,68	82,10	82,22	80,53	-2,1	-6,0	-9,9
2.65 - Autres articles de loisir	20 940	96,84	98,94	100,85	98,98	98,63	98,43	98,20	-0,2	-0,8	1,4
2.66 - Combustibles, énergie	86 755	95,88	102,33	102,34	102,34	102,33	101,49	101,49	-	-0,8	5,8
2.67 - Tabacs	9 729	99,60	99,60	99,60	99,60	99,55	98,84	99,46	0,6	-0,1	-0,1
2.68 - Produits manufacturés divers	5 327	93,04	93,19	92,99	92,97	93,05	93,05	91,22	-2,0	-1,9	-2,0
<b>3 - Services</b>	<b>405 343</b>	<b>102,62</b>	<b>101,89</b>	<b>101,76</b>	<b>104,37</b>	<b>101,77</b>	<b>101,86</b>	<b>102,82</b>	<b>0,9</b>	<b>-1,5</b>	<b>0,2</b>
3.71 - Loyer, eau	109 701	101,92	102,08	102,15	102,19	102,19	102,53	102,84	0,3	0,6	0,9
3.72 - Réparation et entretien de logements et d'appareils ménagers	6 698	97,01	97,01	97,01	97,01	97,25	97,25	98,28	1,1	1,3	1,3
3.73 - Ressemelage, nettoyage, teinturerie	1 628	118,78	118,78	118,78	118,78	118,78	118,78	118,78	-	-	-
3.74 - Soins personnels	5 084	100,49	101,34	101,92	101,92	102,03	102,22	102,43	0,2	0,5	1,9
3.75 - Services de santé	4 976	102,56	102,64	102,64	102,64	102,64	103,62	103,28	-0,3	0,6	0,7
3.76 - Transports publics	55 039	94,88	96,08	95,00	114,36	92,86	92,66	98,18	6,0	-14,2	3,5
3.77 - Services d'utilisation de véhicules privés	5 391	103,92	107,25	107,25	107,25	107,27	107,27	107,76	0,5	0,5	3,7
3.78 - Postes et télécommunications	45 286	111,02	102,53	102,53	102,54	102,54	102,54	102,56	-	-	-7,6
3.79 - Frais d'enseignement	7 027	108,96	113,19	113,19	113,19	113,19	113,19	113,19	-	-	3,9
3.81 - Spectacles	12 448	99,53	98,57	98,57	99,10	99,10	99,10	99,58	0,5	0,5	0,1
3.82 - Hôtels, restaurants, cantines	88 456	105,11	105,47	105,52	105,50	105,81	105,80	105,90	0,1	0,4	0,8
3.83 - Consommation dans les bars	1 562	103,44	102,95	103,20	103,20	103,36	103,22	103,30	0,1	0,1	-0,1
3.84 - Services de vacances, de sport	9 043	107,49	106,52	105,08	106,04	106,04	106,04	106,32	0,3	0,3	-1,1
3.85 - Services divers	53 004	98,97	97,80	97,80	97,80	97,80	97,80	98,65	0,9	0,9	-0,3

## RÉSULTATS DÉTAILLÉS EN NOMENCLATURE COICOP

- BASE 100 DÉCEMBRE 2007 -

Divisions Groupes Classe	Pondération	Indice							Variations en %		
		2009				2010			Sur 1 mois	Depuis le 1er janvier	Gliss. sur 12 mois
		Mar	Oct	Nov	Dec	Jan	Fev	Mar			
<b>0 - Indice général</b>	<b>1 000 000</b>	<b>101,56</b>	<b>101,90</b>	<b>101,82</b>	<b>102,59</b>	<b>102,20</b>	<b>102,00</b>	<b>102,30</b>	<b>0,3</b>	<b>-0,3</b>	<b>0,7</b>
<b>01 - Produits alimentaires et boissons non alcoolisées</b>	<b>226 592</b>	<b>105,53</b>	<b>105,61</b>	<b>105,60</b>	<b>104,54</b>	<b>107,52</b>	<b>107,20</b>	<b>107,48</b>	<b>0,3</b>	<b>2,8</b>	<b>1,8</b>
01.1 - Produits alimentaires	201 424	105,77	105,98	106,01	104,93	108,35	108,18	108,56	0,3	3,5	2,6
01.1.1 - Pains et céréales	43 633	106,02	106,02	106,03	105,93	105,98	105,93	106,04	0,1	0,1	-
01.1.2 - Viande	49 937	102,36	105,33	105,47	104,86	105,98	105,43	106,24	0,8	1,3	3,8
01.1.3 - Poisson	24 245	123,67	118,75	116,03	106,34	132,37	130,90	130,90	-	23,1	5,8
01.1.4 - Lait, fromages et œufs	21 373	101,47	103,53	102,90	103,75	103,37	103,34	102,81	-0,5	-0,9	1,3
01.1.5 - Huiles et graisses	5 031	114,11	115,88	116,59	115,64	115,50	115,93	114,64	-1,1	-0,9	0,5
01.1.6 - Fruits	10 373	98,18	100,43	98,94	101,11	101,52	98,91	99,00	0,1	-2,1	0,8
01.1.7 - Légumes	22 529	100,01	96,65	99,19	100,47	99,46	102,41	103,93	1,5	3,4	3,9
01.1.8 - Sucre, confitures, miel, chocolat et confiserie	11 305	107,85	108,90	109,97	107,66	111,26	110,79	111,40	0,6	3,5	3,3
01.1.9 - Produits alimentaires non définis ailleurs	12 998	103,63	103,22	104,54	104,26	104,05	103,56	103,90	0,3	-0,3	0,3
01.2 - Boissons non alcoolisées	25 168	103,64	102,74	102,39	101,51	101,12	99,55	99,08	-0,5	-2,4	-4,4
01.2.1 - Café, thé, cacao	4 426	104,50	104,49	103,52	104,31	103,79	103,69	103,38	-0,3	-0,9	-1,1
01.2.2 - Eaux minérales, boissons gazeuses et jus de fruits et de légumes	20 742	103,46	102,38	102,15	100,93	100,57	98,69	98,18	-0,5	-2,7	-5,1
<b>02 - Boissons alcoolisées, tabac</b>	<b>34 577</b>	<b>102,40</b>	<b>102,63</b>	<b>102,57</b>	<b>102,74</b>	<b>102,75</b>	<b>103,02</b>	<b>102,83</b>	<b>-0,2</b>	<b>0,1</b>	<b>0,4</b>
02.1 - Boissons alcoolisées	24 848	103,55	103,88	103,78	104,03	104,06	104,73	104,21	-0,5	0,2	0,6
02.1.1 - Spiritueux	3 409	105,04	104,03	104,00	103,55	102,41	104,24	104,66	0,4	1,1	-0,4
02.1.2 - Vin	10 067	103,02	104,04	103,89	104,94	105,25	105,98	103,90	-2,0	-1,0	0,9
02.1.3 - Bière	11 372	103,57	103,69	103,62	103,38	103,52	103,78	104,34	0,5	0,9	0,7
02.2 - Tabac	9 729	99,60	99,60	99,60	99,60	99,55	98,84	99,46	0,6	-0,1	-0,1
02.2.0 - Tabac	9 729	99,60	99,60	99,60	99,60	99,55	98,84	99,46	0,6	-0,1	-0,1
<b>03 - Articles d'habillement et articles chaussants</b>	<b>28 138</b>	<b>90,48</b>	<b>88,07</b>	<b>88,23</b>	<b>88,14</b>	<b>87,34</b>	<b>86,69</b>	<b>85,71</b>	<b>-1,1</b>	<b>-2,8</b>	<b>-5,3</b>
03.1 - Articles d'habillement	23 534	91,61	89,02	89,21	89,27	88,24	87,64	86,60	-1,2	-3,0	-5,5
03.1.1 - Tissus d'habillement	749	101,97	98,94	98,58	98,58	98,04	98,04	94,87	-3,2	-3,8	-7,0
03.1.2 - Vêtements	20 629	89,43	86,64	86,90	86,97	85,83	85,16	84,19	-1,1	-3,2	-5,9
03.1.3 - Autres articles vestimentaires et accessoires du vêtement	528	99,98	99,71	97,87	97,79	98,62	98,62	95,08	-3,6	-2,8	-4,9
03.1.4 - Nettoyage, réparation et location de vêtements	1 628	118,78	118,78	118,78	118,78	118,78	118,78	118,78	-	-	-
03.2 - Articles chaussants	4 604	84,77	83,32	83,31	82,45	82,76	81,88	81,17	-0,9	-1,5	-4,2
03.2.1 - Chaussures et autres articles chaussants, y compris la réparation	4 604	84,77	83,32	83,31	82,45	82,76	81,88	81,17	-0,9	-1,5	-4,2
<b>04 - Logement, eau, électricité, gaz et autres combustibles</b>	<b>181 336</b>	<b>102,26</b>	<b>103,45</b>	<b>103,47</b>	<b>103,53</b>	<b>103,53</b>	<b>103,55</b>	<b>103,72</b>	<b>0,2</b>	<b>0,2</b>	<b>1,4</b>
04.1 - Loyers d'habitation réels	100 015	101,08	100,95	101,02	101,07	101,07	101,43	101,77	0,3	0,7	0,7
04.1.1 - Loyers réels des locataires et sous-locataires	100 015	101,08	100,95	101,02	101,07	101,07	101,43	101,77	0,3	0,7	0,7
04.3 - Entretien et réparation du logement	13 591	103,33	102,41	102,10	102,45	102,50	100,01	99,75	-0,3	-2,6	-3,5
04.3.1 - Produits pour l'entretien et la réparation du logement	7 035	109,99	108,10	107,47	108,19	108,29	103,20	101,70	-1,4	-6,0	-7,5
04.3.2 - Services d'entretien et de réparation du logement	6 556	96,95	96,95	96,95	96,95	96,95	96,95	97,88	1,0	1,0	1,0
04.4 - Adduction d'eau et autres services relatifs au logement	12 349	108,98	111,73	111,73	111,73	111,73	111,73	111,73	-	-	2,5
04.4.1 - Adduction d'eau	6 646	111,84	111,84	111,84	111,84	111,84	111,84	111,84	-	-	-
04.4.2 - Enlèvement des ordures	5 703	105,65	111,60	111,60	111,60	111,60	111,60	111,60	-	-	5,6
04.5 - Électricité, gaz et autres combustibles	55 381	102,81	106,74	106,74	106,74	106,74	106,75	106,75	-	-	3,8
04.5.1 - Électricité	45 960	103,39	106,98	106,98	106,98	106,98	106,98	106,98	-	-	3,5
04.5.2 - Gaz	9 200	100,00	105,68	105,68	105,68	105,68	105,68	105,68	-	-	5,7
04.5.4 - Combustibles solides	221	101,36	102,06	102,71	102,71	102,17	105,20	105,20	-	2,4	3,8
<b>05 - Ameublement, équipement ménager et entretien courant de la maison</b>	<b>56 173</b>	<b>98,63</b>	<b>100,59</b>	<b>100,37</b>	<b>99,81</b>	<b>100,73</b>	<b>100,48</b>	<b>100,39</b>	<b>-0,1</b>	<b>0,6</b>	<b>1,8</b>
05.1 - Meubles, articles d'ameublement, tapis et autres revêtements de sol	5 355	86,25	81,68	79,32	79,59	78,92	78,98	78,07	-1,2	-1,9	-9,5
05.1.1 - Meubles et articles d'ameublement	4 691	85,06	79,80	77,00	77,30	76,56	76,62	75,61	-1,3	-2,2	-11,1
05.1.2 - Tapis et autres revêtements de sol	664	95,45	96,49	97,69	97,69	97,69	97,82	97,82	-	0,1	2,5
05.2 - Articles de ménage en textiles	3 100	96,99	99,88	99,88	99,42	98,51	98,51	95,98	-2,6	-3,5	-1,0
05.2.0 - Articles de ménage en textiles	3 100	96,99	99,88	99,88	99,42	98,51	98,51	95,98	-2,6	-3,5	-1,0
05.3 - Appareils ménagers	8 015	95,00	94,16	93,38	93,15	91,71	92,75	92,42	-0,4	-0,8	-2,7
05.3.1 - Gros appareils ménagers électriques ou non	7 014	93,96	92,63	91,76	91,57	89,90	91,22	90,50	-0,8	-1,2	-3,7
05.3.2 - Petits appareils électroménagers	859	104,12	107,75	107,72	107,05	105,41	104,08	106,38	2,2	-0,6	2,2
05.3.3 - Réparation d'appareils ménagers	142	100,00	100,00	100,00	100,00	111,80	111,80	112,26	4,9	17,3	17,3
05.4 - Verrerie, vaisselle et ustensiles de ménage	3 098	97,20	96,90	96,81	96,70	96,78	96,78	96,28	-0,5	-0,4	-0,9
05.4.0 - Verrerie, vaisselle et ustensiles de ménage	3 098	97,20	96,90	96,81	96,70	96,78	96,78	96,28	-0,5	-0,4	-0,9
05.5 - Outillage pour la maison et le jardin	5 612	98,73	98,50	98,68	98,25	98,48	98,16	97,97	-0,2	-0,3	-0,8
05.5.1 - Gros outillage et petit outillage	3 249	100,08	99,90	99,96	99,87	100,22	100,55	100,03	-0,5	0,2	-0,1
05.5.2 - Accessoires divers connexes à l'outillage	2 363	96,94	96,65	96,98	96,10	96,15	94,98	95,24	0,3	-0,9	-1,8
05.6 - Biens et services pour l'entretien courant de l'habitation	30 993	102,62	107,39	107,68	106,75	109,16	108,43	108,92	0,5	2,0	6,1
05.6.1 - Articles de ménage non durables	30 993	102,62	107,39	107,68	106,75	109,16	108,43	108,92	0,5	2,0	6,1
<b>06 - Santé</b>	<b>7 324</b>	<b>100,86</b>	<b>100,89</b>	<b>100,89</b>	<b>100,89</b>	<b>101,05</b>	<b>101,05</b>	<b>101,19</b>	<b>0,1</b>	<b>0,3</b>	<b>0,3</b>
06.1 - Produits et appareils thérapeutiques; matériel médical	3 462	99,40	99,36	99,36	99,36	99,68	99,68	99,68	-	0,3	0,3
06.1.1 - Produits pharmaceutiques	2 516	98,48	98,35	98,35	98,35	98,70	98,70	98,70	-	0,4	0,2
06.1.2 - Autres produits médicaux	172	109,64	110,67	110,67	110,67	110,67	110,72	110,72	-	-	1,0
06.1.3 - Produits et appareils thérapeutiques	774	100,29	100,29	100,29	100,29	100,58	100,58	100,58	-	0,3	0,3
06.2 - Services de consultation externe	3 540	102,27	102,27	102,27	102,27	102,27	102,27	102,27	-	-	-
06.2.1 - Services médicaux	2 103	102,98	102,98	102,98	102,98	102,98	102,98	102,98	-	-	-
06.2.2 - Services dentaires	1 123	100,98	100,98	100,98	100,98	100,98	100,98	100,98	-	-	-
06.2.3 - Services paramédicaux	314	102,27	102,27	102,27	102,27	102,27	102,27	102,27	-	-	-
06.3 - Services hospitaliers	322	101,47	102,74	102,74	102,74	102,74	102,74	106,13	3,3	3,3	4,6
06.3.0 - Services hospitaliers	322	101,47	102,74	102,74	102,74	102,74	102,74	106,13	3,3	3,3	4,6
<b>07 - Transports</b>	<b>184 248</b>	<b>96,04</b>	<b>98,31</b>	<b>97,69</b>	<b>103,35</b>	<b>97,46</b>	<b>96,94</b>	<b>98,16</b>	<b>1,3</b>	<b>-5,0</b>	<b>2,2</b>
07.1 - Véhicules	84 443	99,66	99,70	99,03	99,37	99,20	99,07	98,47	-0,6	-0,9	-1,2
07.1.1 - Voitures particulières	80 563	99,55	99,74	99,01	99,36	99,18	99,07	98,45	-0,6	-0,9	-1,1
07.1.2 - Motocycles	2 677	100,89	96,82	97,45	97,45	98,31	97,80	97,49	-0,3	-	-3,4
07.1.3 - Bicyclettes	1 203	103,82	103,82	103,82	103,82	102,20	102,20	102,20	-	-1,6	-1,6

**RÉSULTATS DÉTAILLÉS EN NOMENCLATURE COICOP (SUITE)**

- BASE 100 DÉCEMBRE 2007 -

Divisions Groupes Classe	Pondération	Indice							Variations en %		
		2009				2010			Sur 1 mois	Depuis le 1er janvier	Gliss. sur 12 mois
		Mar	Oct	Nov	Dec	Jan	Fev	Mar			
<b>0 - Indice général</b>	<b>1 000 000</b>	<b>101,56</b>	<b>101,90</b>	<b>101,82</b>	<b>102,59</b>	<b>102,20</b>	<b>102,00</b>	<b>102,30</b>	<b>0,3</b>	<b>-0,3</b>	<b>0,7</b>
<b>07 - Transports</b>	<b>184 248</b>	<b>96,04</b>	<b>98,31</b>	<b>97,69</b>	<b>103,35</b>	<b>97,46</b>	<b>96,94</b>	<b>98,16</b>	<b>1,3</b>	<b>-5,0</b>	<b>2,2</b>
07.2 - Utilisation des véhicules personnels	46 690	90,28	97,55	97,55	97,56	97,56	96,04	96,03	-	-1,6	6,4
07.2.1 - Pièces détachées et accessoires pour les véhicules personnels	6 894	101,49	99,83	99,83	99,83	99,87	99,87	99,90	-	0,1	-1,6
07.2.2 - Carburants et lubrifiants pour les véhicules personnels	31 995	85,09	95,30	95,30	95,30	95,30	93,13	93,12	-	-2,3	9,4
07.2.3 - Entretien et réparation des véhicules personnels	5 141	104,12	107,63	107,63	107,63	107,65	107,65	108,17	0,5	0,5	3,9
07.2.4 - Autres services relatifs aux véhicules personnels	2 660	101,97	102,09	102,09	102,09	102,09	102,09	100,96	-1,1	-1,1	-1,0
07.3 - Services de transport	53 115	94,56	95,83	94,70	114,79	92,43	92,22	98,03	6,3	-14,6	3,7
07.3.2 - Transport de voyageurs par route	1 839	100,27	100,27	100,27	100,27	100,27	100,27	100,27	-	-	-
07.3.3 - Transport de voyageurs par air	44 780	91,48	92,97	91,65	115,26	88,62	88,38	95,30	7,8	-17,3	4,2
07.3.4 - Transport de voyageurs par mer et voies navigables intérieures	6 496	113,47	113,47	113,47	113,47	113,47	113,47	113,47	-	-	-
<b>08 - Communications</b>	<b>46 536</b>	<b>110,15</b>	<b>101,56</b>	<b>101,68</b>	<b>101,61</b>	<b>101,58</b>	<b>101,54</b>	<b>101,47</b>	<b>-0,1</b>	<b>-0,1</b>	<b>-7,9</b>
08.1 - Services postaux	1 403	104,66	104,85	104,85	104,99	104,99	104,99	105,88	0,8	0,8	1,2
08.1.0 - Services postaux	1 403	104,66	104,85	104,85	104,99	104,99	104,99	105,88	0,8	0,8	1,2
08.3 - Équipement et service de téléphone et de télécopie	45 133	110,30	101,43	101,55	101,47	101,45	101,40	101,31	-0,1	-0,2	-8,2
08.3.1 - Équipement de téléphone et de télécopie	1 250	79,85	67,79	72,03	69,43	68,75	67,64	65,30	-3,5	-6,0	-18,2
08.3.2 - Services de téléphone et de télécopie	43 883	111,20	102,42	102,42	102,42	102,42	102,42	102,42	-	-	-7,9
<b>09 - Loisirs et culture</b>	<b>64 149</b>	<b>101,26</b>	<b>101,51</b>	<b>101,89</b>	<b>101,39</b>	<b>100,98</b>	<b>100,95</b>	<b>100,98</b>	<b>-0,4</b>	<b>-0,3</b>	<b>-0,3</b>
09.1 - Équipements audiovisuels, photographiques et informatiques	8 201	89,37	87,23	87,48	86,98	84,67	84,27	83,48	-0,9	-4,0	-6,6
09.1.1 - Appareils de réception, d'enregistrement et de reproduction du son et	2 421	87,19	84,34	84,30	84,02	80,59	80,62	79,72	-1,1	-5,1	-8,6
09.1.2 - Équipement photographique et cinématographique, instruments d'opt	795	117,95	112,10	111,93	110,88	107,24	107,15	107,32	0,2	-3,2	-9,0
09.1.3 - Équipement informatique	2 325	76,54	73,78	74,64	74,56	74,86	73,43	73,12	-0,4	-1,9	-4,5
09.1.4 - Supports d'enregistrement	2 125	98,78	98,44	98,38	97,07	92,42	92,70	90,87	-2,0	-6,4	-8,0
09.1.5 - Réparation des équipements audiovisuels, photographiques et inform	535	101,53	101,53	101,53	101,53	101,53	101,53	101,53	-	-	-
09.2 - Autres biens durables importants pour les loisirs et la culture	1 949	89,79	89,80	89,76	89,77	89,78	90,33	89,04	-1,4	-0,8	-0,8
09.2.1 - Biens durables pour les loisirs d'extérieur	1 387	101,33	101,35	101,28	101,30	101,31	101,32	100,16	-1,1	-1,1	-1,2
09.2.2 - Biens durables pour les loisirs d'intérieur, y compris les instruments d	562	64,19	64,19	64,19	64,19	64,19	65,55	64,16	-2,1	-	-
09.3 - Autres articles et équipement de loisirs, jardins et animaux d'agrément	17 462	101,26	104,49	106,56	104,21	103,66	103,84	103,66	-0,2	-0,5	2,4
09.3.1 - Jeux, jouets et passe-temps	2 512	91,98	93,92	92,80	92,38	91,06	89,81	90,31	0,6	-2,2	-1,8
09.3.2 - Équipements de sport, de camping et de loisirs en plein air	2 237	90,04	95,15	95,14	94,78	94,45	94,45	93,02	-1,5	-1,9	3,3
09.3.3 - Jardins, plantes et fleurs	6 780	106,67	111,50	117,24	110,48	110,17	110,14	110,35	0,2	-0,1	3,4
09.3.4 - Animaux d'agrément et produits liés	4 819	101,96	103,54	104,00	104,97	104,31	104,70	104,81	0,1	-0,1	2,8
09.3.5 - Services vétérinaires et autres pour les animaux d'agrément	1 114	103,82	103,82	103,82	103,82	103,82	108,24	105,68	-2,4	1,8	1,8
09.4 - Services récréatifs et culturels	21 090	103,50	103,02	103,02	103,75	103,75	103,75	104,24	0,5	0,5	0,7
09.4.1 - Services sportifs et récréatifs	8 524	110,26	110,57	110,57	112,53	112,53	112,53	112,85	0,3	0,3	2,4
09.4.2 - Services culturels	12 566	99,48	98,53	98,53	98,53	98,53	98,53	99,11	0,6	0,6	-0,4
09.5 - Édition, presse et papeterie	10 166	104,62	104,88	104,86	104,56	105,06	104,88	105,38	0,5	0,8	0,7
09.5.1 - Édition	1 641	101,55	101,44	101,39	101,39	101,26	101,26	102,17	0,9	0,8	0,6
09.5.2 - Journaux et périodiques	5 267	105,70	105,82	105,82	105,82	105,79	105,79	105,79	-	-	0,1
09.5.3 - Imprimés divers	514	107,39	105,58	105,53	105,53	105,16	105,16	105,16	-	-0,4	-2,1
09.5.4 - Articles de papeterie et de dessin	2 744	103,33	104,48	104,45	103,36	105,38	104,73	105,98	1,2	2,5	2,6
09.6 - Voyages à forfait	5 281	110,87	108,72	106,24	106,24	106,24	106,24	106,24	-	-	-4,2
09.6.0 - Voyages à forfait	5 281	110,87	108,72	106,24	106,24	106,24	106,24	106,24	-	-	-4,2
<b>10 - Enseignement, Education</b>	<b>6 223</b>	<b>110,06</b>	<b>114,62</b>	<b>114,62</b>	<b>114,62</b>	<b>114,62</b>	<b>114,62</b>	<b>114,62</b>	<b>-</b>	<b>-</b>	<b>4,1</b>
10.1 - Enseignement maternel et primaire	1 919	111,46	116,07	116,07	116,07	116,07	116,07	116,07	-	-	4,1
10.1.0 - Enseignement maternel et primaire	1 919	111,46	116,07	116,07	116,07	116,07	116,07	116,07	-	-	4,1
10.2 - Enseignement secondaire	2 607	105,80	109,06	109,06	109,06	109,06	109,06	109,06	-	-	3,1
10.2.0 - Enseignement secondaire	2 607	105,80	109,06	109,06	109,06	109,06	109,06	109,06	-	-	3,1
10.3 - Enseignement post-secondaire non supérieur	1 419	118,33	125,53	125,53	125,53	125,53	125,53	125,53	-	-	6,1
10.3.0 - Enseignement post-secondaire non supérieur	1 419	118,33	125,53	125,53	125,53	125,53	125,53	125,53	-	-	6,1
10.4 - Enseignement supérieur	278	104,17	108,86	108,86	108,86	108,86	108,86	108,86	-	-	4,5
10.4.0 - Enseignement supérieur	278	104,17	108,86	108,86	108,86	108,86	108,86	108,86	-	-	4,5
<b>11 - Hôtellerie, cafés, restauration</b>	<b>90 336</b>	<b>105,06</b>	<b>105,40</b>	<b>105,46</b>	<b>105,44</b>	<b>105,74</b>	<b>105,73</b>	<b>105,83</b>	<b>0,1</b>	<b>0,4</b>	<b>0,7</b>
11.1 - Services de restauration	84 480	105,44	105,60	105,66	105,64	105,96	105,95	105,98	-	0,3	0,5
11.1.1 - Restaurants, cafés et similaires	74 831	104,94	104,71	104,79	104,76	105,12	105,11	105,14	-	0,4	0,2
11.1.2 - Cantines	9 649	109,62	113,00	113,00	113,00	113,00	113,00	113,00	-	-	3,1
11.2 - Services d'hébergement	5 856	99,69	102,65	102,65	102,63	102,63	102,63	103,70	1,0	1,0	4,0
11.2.0 - Services d'hébergement	5 856	99,69	102,65	102,65	102,63	102,63	102,63	103,70	1,0	1,0	4,0
<b>12 - Autres biens et services</b>	<b>74 368</b>	<b>98,33</b>	<b>97,54</b>	<b>97,66</b>	<b>97,69</b>	<b>97,67</b>	<b>97,62</b>	<b>97,89</b>	<b>0,3</b>	<b>0,2</b>	<b>-0,4</b>
12.1 - Soins personnels	21 869	101,75	101,85	102,33	102,44	102,35	102,18	101,56	-0,6	-0,9	-0,2
12.1.1 - Salons de coiffure et esthétique corporelle	5 084	100,49	101,34	101,92	101,92	102,03	102,22	102,43	0,2	0,5	1,9
12.1.2 - Appareils électriques pour les soins personnels et autres appareils	1 457	95,75	96,17	96,51	96,60	96,24	96,74	97,02	0,3	0,4	1,3
12.1.3 - Articles et produits pour les soins personnels	15 328	102,78	102,60	103,05	103,20	103,08	102,71	101,73	-1,0	-1,4	-1,0
12.3 - Effets personnels non définis ailleurs	5 327	93,04	93,19	92,99	92,97	93,05	93,05	91,22	-2,0	-1,9	-2,0
12.3.1 - Articles de bijouterie, de joaillerie et d'horlogerie	2 591	91,70	91,70	91,70	91,83	91,99	91,99	88,18	-4,1	-4,0	-3,8
12.3.2 - Autres effets personnels	2 736	94,38	94,68	94,27	94,11	94,11	94,11	94,19	0,1	0,1	-0,2
12.4 - Protection sociale	1 147	104,84	104,84	104,84	104,84	104,84	104,84	108,90	3,9	3,9	3,9
12.4.0 - Protection sociale	1 147	104,84	104,84	104,84	104,84	104,84	104,84	108,90	3,9	3,9	3,9
12.5 - Assurances	42 949	97,07	95,65	95,65	95,65	95,65	95,65	96,54	0,9	0,9	-0,5
12.5.2 - Assurances liées au logement	5 167	95,05	94,97	94,97	94,97	94,97	94,97	95,05	0,1	0,1	-
12.5.3 - Assurances liées à la santé	3 220	100,30	100,30	100,30	100,30	100,30	100,30	106,34	6,0	6,0	6,0
12.5.4 - Assurances liées aux transports	32 045	96,77	94,89	94,89	94,89	94,89	94,89	95,41	0,6	0,6	-1,4
12.5.5 - Autres assurances	2 517	101,49	101,49	101,49	101,49	101,49	101,49	102,47	1,0	1,0	1,0
12.7 - Autres services non définis ailleurs	3 076	100,38	100,62	100,62	100,62	100,62	100,62	100,62	-	-	0,2
12.7.0 - Autres services non définis ailleurs	3 076	100,38	100,62	100,62	100,62	100,62	100,62	100,62	-	-	0,2



RÉSULTATS DÉTAILLÉS EN NOMENCLATURE IPC  
- BASE 100 DÉCEMBRE 2007 -

Grands groupes Groupes Postes	Pondération	Indice							Variations en %		
		2009				2010			Sur 1 mois	Depuis le 1er janvier	Gliss. sur 12 mois
		Mar	Oct	Nov	Dec	Jan	Fev	Mar			
<b>0 - Indice général</b>	<b>1 000 000</b>	<b>101,56</b>	<b>101,90</b>	<b>101,82</b>	<b>102,59</b>	<b>102,20</b>	<b>102,00</b>	<b>102,30</b>	<b>0,3</b>	<b>-0,3</b>	<b>0,7</b>
<b>1 - Alimentation</b>	<b>254 103</b>	<b>105,28</b>	<b>105,38</b>	<b>105,36</b>	<b>104,44</b>	<b>107,26</b>	<b>106,88</b>	<b>107,08</b>	<b>0,2</b>	<b>2,5</b>	<b>1,7</b>
1.11 - Boulangerie Pâtisserie	34 159	104,60	104,71	104,68	104,64	104,78	104,77	104,82	0,1	0,2	0,2
1.11.1 - Pain	12 507	108,35	108,35	108,35	108,35	108,35	108,35	108,35	-	-	-
1.11.2 - Boulangerie fine	2 032	106,24	106,49	106,49	106,49	106,49	106,17	106,23	0,1	-0,2	-
1.11.3 - Pâtisserie fraîche sucrée ou salée	13 319	101,23	100,63	100,63	100,64	100,88	100,40	100,67	0,3	-	-0,6
1.11.4 - Biscottes	442	109,20	111,74	110,49	111,68	110,36	108,29	109,13	0,8	-2,3	-0,1
1.11.5 - Biscuits et gâteaux sucrés ou salés emballés	5 859	103,82	105,64	105,52	105,22	105,51	106,87	106,47	-0,4	1,2	2,6
1.12 - Autres produits à base de céréales	9 810	110,72	110,49	110,65	110,29	110,01	109,73	110,10	0,3	-0,2	-0,6
1.12.1 - Farine	510	126,29	107,48	103,20	104,32	103,19	104,06	105,73	1,6	1,4	-16,3
1.12.2 - Semoule et flocons de petits déjeuner	3 252	102,99	107,48	108,22	107,35	106,53	106,13	107,02	0,8	-0,3	3,9
1.12.3 - Desserts instantanés	336	93,71	97,65	96,84	96,84	96,84	94,61	95,30	0,7	-1,6	1,7
1.12.4 - Pâtes	1 885	129,77	127,18	127,85	127,06	127,37	126,76	126,16	-0,5	-0,7	-2,8
1.12.5 - Riz	3 827	109,44	108,34	108,48	108,48	108,52	108,52	108,64	0,1	0,1	-0,7
1.13 - Viandes de boucherie	17 851	94,26	103,50	104,03	103,41	106,84	104,47	106,44	1,9	2,9	12,9
1.13.1 - Bœuf à rôtir	7 899	90,97	103,65	102,08	103,89	106,55	102,58	105,60	2,9	1,6	16,1
1.13.2 - Bœuf à braiser ou à bouillir	3 646	85,39	84,94	90,14	91,50	95,99	90,45	96,41	6,6	5,4	12,9
1.13.3 - Bœuf haché	211	123,84	120,41	120,28	118,88	121,48	121,44	102,22	-15,8	-14,0	-17,5
1.13.4 - Veau à rôtir	2 505	123,74	142,80	139,21	130,13	133,25	137,57	135,88	-1,2	4,4	9,8
1.13.5 - Veau à braiser ou à bouillir	406	88,59	96,33	91,95	91,17	93,09	88,53	88,36	-0,2	-3,1	-0,3
1.13.6 - Mouton à rôtir	2 227	87,13	97,80	101,85	97,31	103,01	104,36	103,23	-1,1	6,1	18,5
1.13.7 - Mouton à braiser ou à bouillir	957	110,60	111,67	111,61	110,03	110,85	113,20	109,27	-3,5	-0,7	-1,2
1.14 - Viandes de porc et charcuterie	12 914	102,60	104,52	104,20	104,21	103,58	103,74	103,17	-0,5	-1,0	0,6
1.14.1 - Porc frais, congelé ou fumé	3 161	104,33	109,23	108,01	108,95	110,17	109,60	110,35	0,7	1,3	5,8
1.14.2 - Jambon	3 755	98,24	98,58	99,37	99,54	99,65	99,88	100,34	0,5	0,8	2,1
1.14.3 - Pâtés	1 532	99,69	95,18	93,15	91,28	89,73	91,36	84,88	-7,1	-7,0	-14,9
1.14.4 - Saucisson	2 423	98,78	103,68	103,54	103,54	103,99	104,39	105,46	1,0	1,9	6,8
1.14.5 - Saucisse	2 043	115,44	117,39	117,39	117,13	111,28	110,77	109,29	-1,3	-6,7	-5,3
1.15 - Volailles, lapins et gibiers	11 519	112,21	107,40	107,58	106,34	105,91	106,96	108,66	1,6	2,2	-3,2
1.15.1 - Poulet entier ou en morceaux frais ou congelé	9 560	114,76	108,96	109,18	102,01	103,26	105,13	106,97	1,8	4,9	-6,8
1.15.2 - Autre volaille fraîche, congelée ou fumée	1 959	89,17	89,33	89,33	115,04	105,43	101,81	102,55	0,7	-10,9	15,0
1.16 - Autres produits contenant de la viande	7 653	106,53	108,37	108,34	107,68	110,00	108,81	107,83	-0,9	0,1	1,2
1.16.1 - Plats cuisinés à base de viande	1 075	99,46	99,46	99,46	101,54	101,54	101,54	101,54	-	-	2,1
1.16.2 - Conserves à base de viande	5 494	113,57	115,33	115,29	114,91	116,47	115,64	115,85	0,2	0,8	2,0
1.16.3 - Triperie	1 084	86,16	89,88	89,88	85,78	90,16	89,38	83,13	-7,0	-3,1	-3,5
1.17 - Produits de la pêche	24 245	123,67	118,75	116,03	106,34	132,68	130,90	130,90	-	23,1	5,8
1.17.1 - Poisson frais	14 597	117,62	120,31	112,66	97,25	130,07	132,39	135,23	2,1	39,0	15,0
1.17.2 - Crustacés et autres mollusques frais ou congelés	7 349	137,28	117,90	122,58	120,41	136,84	125,66	119,44	-4,9	-0,8	-13,0
1.17.3 - Produits surgelés de la pêche	498	114,97	112,71	112,71	113,46	113,46	117,52	112,37	-4,4	-1,0	-2,3
1.17.4 - Conserves à base de poisson	1 801	103,51	104,45	105,47	103,06	103,89	102,49	101,07	-1,4	-1,9	-2,4
1.18 - Lait et fromages	19 134	102,10	104,79	104,10	105,07	104,65	104,74	104,06	-0,6	-1,0	1,9
1.18.1 - Lait frais et longue conservation	3 534	100,87	100,42	100,20	100,05	97,19	97,21	96,53	-0,7	-3,5	-4,3
1.18.2 - Lait en conserve	2 957	107,65	107,27	107,37	107,48	106,77	107,12	107,08	-	-0,4	-0,5
1.18.3 - Crème fraîche	933	116,99	115,88	112,61	112,12	108,79	108,45	110,82	2,2	-1,2	-5,3
1.18.4 - Yaourts et laits gélifiés	3 843	101,07	102,15	99,75	99,03	100,38	100,58	100,04	-0,5	1,0	-1,0
1.18.5 - Fromages blancs et petits suisses	661	100,73	100,29	101,06	100,16	101,06	100,04	101,60	1,6	1,4	0,9
1.18.6 - Fromages	7 206	99,28	106,69	106,62	109,92	110,12	110,24	108,62	-1,5	-1,2	9,4
1.19 - Œufs	3 261	100,20	99,18	99,18	99,18	99,18	99,18	99,18	-	-	-1,0
1.19.1 - Œufs	3 261	100,20	99,18	99,18	99,18	99,18	99,18	99,18	-	-	-1,0
1.20 - Beurres et corps gras	7 241	109,72	110,93	111,49	110,87	110,79	111,07	110,28	-0,7	-0,5	0,5
1.20.1 - Beurre	2 366	115,52	120,21	121,45	121,98	122,75	124,61	125,98	1,1	3,3	9,1
1.20.2 - Huile d'olive	248	101,43	104,33	106,26	93,98	103,37	98,64	92,44	-6,3	-1,6	-8,9
1.20.3 - Huile d'arachide	845	119,68	117,96	117,37	114,93	112,23	109,81	104,89	-4,5	-8,7	-12,4
1.20.4 - Autres huiles alimentaires	924	115,11	110,97	111,26	110,47	109,68	110,52	110,13	-0,4	-0,3	-4,3
1.20.5 - Corps gras d'origine végétale ou animale	2 858	102,55	103,57	103,89	104,15	103,45	103,67	102,85	-0,8	-1,2	0,3
1.21 - Légumes	20 966	99,32	95,73	97,78	99,74	98,66	101,45	103,05	1,6	3,3	3,8
1.21.1 - Légumes frais	15 486	96,94	93,36	96,07	98,66	96,96	101,68	102,93	1,2	4,3	6,2
1.21.2 - Légumes surgelés	1 664	91,83	87,00	87,32	86,78	87,12	80,14	82,50	3,0	-4,9	-10,2
1.21.3 - Légumes secs	590	127,34	119,82	114,37	112,28	111,25	111,36	117,07	5,1	4,3	-8,1
1.21.4 - Légumes en conserve	3 226	112,49	110,34	111,29	112,14	113,46	112,82	115,04	2,0	2,6	2,3
1.22 - Fruits	11 037	98,24	100,48	100,39	101,20	101,64	99,21	99,45	0,2	-1,7	1,2
1.22.1 - Fruits frais	7 847	94,72	97,35	97,18	98,31	98,85	96,19	96,21	-	-2,1	1,6
1.22.2 - Fruits secs	841	104,47	105,38	105,00	107,37	105,72	101,79	101,90	0,1	-5,1	-2,5
1.22.3 - Fruits en conserve	605	105,22	106,92	108,00	106,35	104,16	100,18	102,05	1,9	-4,0	-3,0
1.22.4 - Confitures	1 744	110,49	111,63	111,67	111,00	112,96	112,95	113,75	0,7	2,5	3,0
1.23 - Sucres et produits à base de sucre	7 138	103,59	107,28	106,88	107,04	107,88	107,03	107,50	0,4	0,4	3,8
1.23.1 - Sucres	1 209	98,63	107,96	109,00	110,50	111,83	110,81	111,89	1,0	1,3	13,4
1.23.2 - Confiserie à base de sucre	1 904	107,85	111,04	108,21	107,64	107,73	107,65	107,68	-	-	-0,2
1.23.3 - Chocolats	2 147	101,23	103,98	104,54	104,54	106,20	105,39	105,90	0,5	1,3	4,6
1.23.4 - Cacao et préparations chocolatées	1 103	103,09	103,33	103,39	103,79	104,37	102,90	102,58	-0,3	-1,2	-0,5
1.23.5 - Confiserie à base de chocolat	775	107,77	111,89	111,89	111,89	111,89	110,19	111,89	1,5	-	3,8

**RÉSULTATS DÉTAILLÉS EN NOMENCLATURE IPC (SUITE 1)**

- BASE 100 DÉCEMBRE 2007 -

Grands groupes Groupes Postes	Pondération	Indice							Variations en %		
		2009				2010			Sur 1 mois	Depuis le 1er janvier	Gliss. sur 12 mois
		Mar	Oct	Nov	Dec	Jan	Fev	Mar			
<b>0 - Indice général</b>	<b>1 000 000</b>	<b>101,56</b>	<b>101,90</b>	<b>101,82</b>	<b>102,59</b>	<b>102,20</b>	<b>102,00</b>	<b>102,30</b>	<b>0,3</b>	<b>-0,3</b>	<b>0,7</b>
<b>1 - Alimentation</b>	<b>254 103</b>	<b>105,28</b>	<b>105,38</b>	<b>105,36</b>	<b>104,44</b>	<b>107,26</b>	<b>106,88</b>	<b>107,08</b>	<b>0,2</b>	<b>2,5</b>	<b>1,7</b>
1.24 - Produits alimentaires divers	15 456	107,99	106,57	108,50	106,61	108,58	108,67	109,09	0,4	2,3	1,0
1.24.1 - Epices et aromates	1 332	110,50	109,39	112,97	117,59	114,15	121,10	124,55	2,9	5,9	12,7
1.24.2 - Condiments	1 341	100,92	102,90	107,16	106,97	106,51	101,96	100,84	-1,1	-5,7	-0,1
1.24.3 - Sel	304	100,40	102,67	104,79	104,58	104,00	103,68	104,68	1,0	0,1	4,3
1.24.4 - Vinaigre	245	106,17	105,21	105,21	104,70	105,34	104,84	103,78	-1,0	-0,9	-2,3
1.24.5 - Sauces	3 551	103,48	101,65	101,35	100,41	101,74	101,31	101,71	0,4	1,3	-1,7
1.24.6 - Potages préparés	2 521	105,73	104,18	105,66	104,43	104,00	104,65	104,59	-0,1	0,1	-1,1
1.24.7 - Crèmes glacées et sorbets	4 140	113,21	109,33	112,91	106,79	114,43	114,22	114,66	0,4	7,4	1,3
1.24.8 - Alimentation pour bébé	707	101,82	102,63	102,78	102,83	103,37	103,60	103,83	0,2	1,0	2,0
1.24.9 - Autres légumes transformés	1 315	109,73	111,94	113,15	111,25	110,68	110,68	111,05	0,3	-0,2	1,2
1.25 - Boissons alcoolisées	24 848	103,55	103,88	103,78	104,03	104,14	104,73	104,21	-0,5	0,2	0,6
1.25.1 - Vins de consommation courante	4 331	103,85	104,94	105,41	105,31	107,10	106,40	105,65	-0,7	0,3	1,7
1.25.2 - Vins de qualité supérieure	5 596	102,40	103,43	102,79	104,76	105,02	105,77	102,64	-3,0	-2,0	0,2
1.25.3 - Bière	11 372	103,57	103,69	103,62	103,38	103,52	103,78	104,34	0,5	0,9	0,7
1.25.4 - Apéritifs alcoolisés	668	100,05	93,86	94,17	94,14	90,57	93,64	94,45	0,9	0,3	-5,6
1.25.5 - Liqueurs et autres spiritueux	2 881	106,21	106,54	106,45	105,91	105,45	106,89	107,15	0,2	1,2	0,9
1.26 - Cafés et thés	3 466	104,21	103,64	102,39	103,27	102,33	102,16	102,05	-0,1	-1,2	-2,1
1.26.1 - Café torréfié	1 102	102,01	104,42	104,65	104,75	104,29	104,75	104,71	-	-	2,6
1.26.2 - Café soluble	1 969	105,39	102,94	100,65	102,11	100,33	100,16	99,97	-0,2	-2,1	-5,1
1.26.3 - Thé	395	103,51	104,26	104,23	104,26	103,84	104,41	104,48	0,1	0,2	0,9
1.27 - Autres boissons non alcoolisées	23 405	103,06	102,11	101,90	100,83	100,46	98,84	98,39	-0,5	-2,4	-4,5
1.27.1 - Eaux minérales	9 118	106,01	104,62	104,19	102,64	103,56	103,98	103,09	-0,9	0,4	-2,8
1.27.2 - Jus de fruits ou de légumes	5 551	103,73	103,65	103,24	101,37	98,33	90,31	89,72	-0,7	-11,5	-13,5
1.27.3 - Sirop	1 213	102,85	100,30	100,30	99,64	100,02	100,31	102,89	2,6	3,3	-
1.27.4 - Sodas et limonades	7 523	99,18	98,37	98,54	98,52	98,83	98,76	98,43	-0,3	-0,1	-0,8
<b>2 - Produits manufacturés</b>	<b>340 554</b>	<b>97,70</b>	<b>99,41</b>	<b>99,34</b>	<b>99,20</b>	<b>99,14</b>	<b>98,66</b>	<b>98,29</b>	<b>-0,4</b>	<b>-0,9</b>	<b>0,6</b>
2.31 - Vêtements de dessus pour hommes et jeunes gens	3 670	97,57	95,42	97,66	97,99	97,86	97,86	94,28	-3,7	-3,8	-3,4
2.31.1 - Pantalons et shorts pour hommes et jeunes gens	1 675	97,11	96,67	93,92	93,92	93,92	93,92	94,97	1,1	1,1	-2,2
2.31.2 - Chemises et tee-shirt pour hommes et jeunes gens	1 534	97,36	92,51	101,32	102,15	101,84	101,84	101,78	-0,1	-0,4	4,5
2.31.3 - Autres vêtements de dessus pour hommes et jeunes gens	461	100,00	100,13	100,13	100,13	100,13	100,13	67,12	-33,0	-33,0	-32,9
2.32 - Vêtements de dessus pour femmes et jeunes filles	5 233	80,31	71,62	72,20	72,30	67,65	65,60	65,06	-0,8	-10,0	-19,0
2.32.1 - Pantalons et shorts pour femmes et jeunes filles	720	81,42	75,39	76,58	76,60	73,80	69,73	69,08	-0,9	-9,8	-15,2
2.32.2 - Jupes	317	71,95	56,99	55,18	55,18	54,88	52,56	55,55	5,7	0,7	-22,8
2.32.3 - Robes	2 368	77,55	72,63	76,29	76,55	67,48	64,36	64,44	0,1	-15,8	-16,9
2.32.4 - Chemisiers et tee-shirt pour femmes et jeunes filles	1 828	81,75	69,83	67,84	67,84	66,79	66,79	64,82	-3,0	-4,5	-20,7
2.33 - Vêtements de dessus pour enfants	9 306	92,02	92,20	91,71	91,71	92,75	92,50	92,19	-0,3	0,5	0,2
2.33.1 - Pantalons et shorts pour enfant	702	72,72	75,61	75,61	75,61	75,78	75,61	75,92	0,4	0,4	4,4
2.33.2 - Robes et jupes pour enfant	2 618	97,38	100,19	100,19	100,19	100,19	100,19	98,87	-1,3	-1,3	1,5
2.33.3 - Chemises et tee-shirts pour enfant	5 986	92,40	91,18	90,42	90,42	91,63	91,63	91,63	-	1,3	-0,8
2.34 - Lingerie, bonneterie pour hommes	440	96,93	96,93	96,93	96,93	96,93	96,93	96,93	-	-	-
2.34.2 - Sous vêtements pour homme	440	96,93	96,93	96,93	96,93	96,93	96,93	96,93	-	-	-
2.35 - Lingerie, bonneterie pour femmes	646	93,53	93,51	93,51	93,23	93,15	93,15	93,04	-0,1	-0,2	-0,5
2.35.1 - Autres sous vêtements pour femme	170	98,74	98,74	98,74	97,62	97,32	97,32	97,01	-0,3	-0,6	-1,8
2.35.2 - Soutien gorge	476	91,21	91,18	91,18	91,18	91,18	91,18	91,14	-	-	-0,1
2.36 - Lingerie, bonneterie pour enfants	449	69,83	69,83	69,83	69,83	68,06	68,06	68,06	-	-2,5	-2,5
2.36.2 - Sous vêtements pour enfant	449	69,83	69,83	69,83	69,83	68,06	68,06	68,06	-	-2,5	-2,5
2.37 - Vêtements de travail, de sport	885	89,24	86,11	85,05	85,05	85,05	84,21	81,90	-2,7	-3,7	-8,2
2.37.2 - Vêtements de sport	885	89,24	86,11	85,05	85,05	85,05	84,21	81,90	-2,7	-3,7	-8,2
2.38 - Accessoires du vêtement	320	102,02	102,02	99,46	99,46	100,85	100,85	96,23	-4,6	-3,2	-5,7
2.38.1 - Chapeaux	228	108,68	108,68	108,68	108,68	110,81	110,81	109,48	-1,2	0,7	0,7
2.38.2 - Ceintures	92	88,60	88,60	81,40	81,40	81,40	81,40	70,72	-13,1	-13,1	-20,2
2.39 - Articles chaussants	4 604	84,77	83,32	83,31	82,45	82,02	81,88	81,17	-0,9	-1,5	-4,2
2.39.1 - Chaussures pour homme	1 537	93,74	93,93	93,93	91,63	91,18	91,76	91,76	-	0,1	-2,1
2.39.2 - Chaussures pour femme	1 014	85,76	77,89	77,86	77,48	76,24	75,45	72,18	-4,3	-6,8	-15,8
2.39.3 - Chaussures pour enfant	2 053	76,68	77,96	77,96	77,96	77,96	77,69	77,81	0,1	-0,2	1,5
2.41 - Tissus, fils et mercerie	957	100,82	98,31	97,87	97,82	97,40	97,40	94,51	-3,0	-3,4	-6,3
2.41.1 - Tissus d'habillement	749	101,97	98,94	98,58	98,58	98,04	98,04	94,87	-3,2	-3,8	-7,0
2.41.2 - Produits de mercerie	208	96,82	96,14	95,38	95,18	95,18	95,18	93,23	-2,0	-2,0	-3,7
2.42 - Linge de maison, textiles d'ameublement	1 970	96,82	100,27	100,27	99,55	98,11	98,11	97,12	-1,0	-2,4	0,3
2.42.1 - Linge de maison	1 799	98,26	102,10	102,10	101,30	101,30	101,30	100,20	-1,1	-1,1	2,0
2.42.2 - Tissus d'ameublement	171	84,18	84,18	84,18	84,18	70,14	70,14	70,14	-	-16,7	-16,7
2.51 - Mobilier	6 223	88,51	84,51	82,30	82,54	81,86	81,91	80,31	-2,0	-2,7	-9,3
2.51.1 - Articles d'ameublement	4 215	84,12	78,34	75,26	75,59	75,08	75,15	74,05	-1,5	-2,0	-12,0
2.51.2 - Literie	1 130	97,10	99,01	99,01	99,01	99,01	99,01	93,82	-5,2	-5,2	-3,4
2.51.3 - Accessoires de mobilier	878	102,27	100,67	100,67	100,67	98,01	98,01	98,01	-	-2,6	-4,2
2.52 - Tapis, revêtements de sol	664	95,45	96,49	97,69	97,69	97,69	97,82	97,82	-	0,1	2,5
2.52.1 - Tapis, natte ou peue	146	84,30	80,72	80,74	80,74	80,74	81,24	81,24	-	0,6	-3,6
2.52.2 - Revêtement de sol	518	99,39	102,10	103,73	103,73	103,73	103,73	103,73	-	-	4,4

**RÉSULTATS DÉTAILLÉS EN NOMENCLATURE IPC (SUITE 2)**

- BASE 100 DÉCEMBRE 2007 -

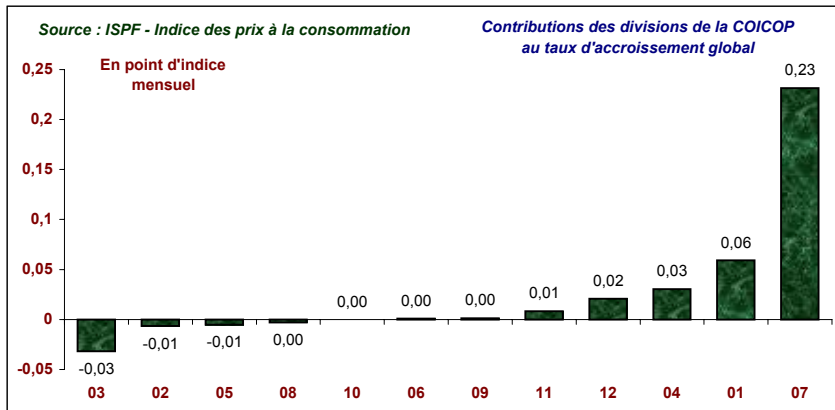
Grands groupes	Pondération	Indice							Variations en %		
		2009				2010			Sur 1 mois	Depuis le 1er janvier	Gliss. sur 12 mois
		Mar	Oct	Nov	Dec	Jan	Fev	Mar			
<b>0 - Indice général</b>	<b>1 000 000</b>	<b>101,56</b>	<b>101,90</b>	<b>101,82</b>	<b>102,59</b>	<b>102,20</b>	<b>102,00</b>	<b>102,30</b>	<b>0,3</b>	<b>-0,3</b>	<b>0,7</b>
<b>2 - Produits manufacturés</b>	<b>340 554</b>	<b>97,70</b>	<b>99,41</b>	<b>99,34</b>	<b>99,20</b>	<b>99,14</b>	<b>98,66</b>	<b>98,29</b>	<b>-0,4</b>	<b>-0,9</b>	<b>0,6</b>
2.53 - Gros appareils ménagers	6 864	93,71	92,37	91,48	91,29	89,59	90,92	90,20	-0,8	-1,2	-3,8
2.53.1 - Cuisinières	1 375	106,46	105,57	104,61	104,61	104,61	104,18	102,60	-1,5	-1,9	-3,6
2.53.2 - Réfrigérateurs et congélateurs	2 943	87,36	84,23	82,64	82,64	80,30	82,30	82,13	-0,2	-0,6	-6,0
2.53.3 - Machines à laver	1 547	94,73	95,62	95,62	95,62	94,60	95,62	94,53	-1,1	-1,1	-0,2
2.53.4 - Aspirateur	318	97,89	102,64	102,64	101,83	101,83	101,83	100,10	-1,7	-1,7	2,3
2.53.5 - Machine à coudre	171	88,35	88,35	88,35	88,35	88,35	88,35	82,96	-6,1	-6,1	-6,1
2.53.6 - Autres gros appareils électro ménagers	510	101,82	100,42	100,86	98,60	96,79	96,79	97,84	1,1	-0,8	-3,9
2.54 - Petits appareils ménagers électriques	1 009	104,26	107,08	107,05	106,54	105,14	104,02	105,97	1,9	-0,5	1,6
2.54.1 - Fer à repasser	119	95,65	95,89	95,89	96,76	90,23	90,23	89,77	-0,5	-7,2	-6,2
2.54.2 - Petit électro ménager	740	105,70	109,95	109,90	108,96	108,20	106,63	109,43	2,6	0,4	3,5
2.54.3 - Autre appareil électrique à usage domestique	150	104,75	104,75	104,75	104,75	104,75	104,75	104,75	-	-	-
2.55 - Articles de ménage	7 277	101,49	102,63	102,59	102,03	102,87	102,71	103,22	0,5	1,2	1,7
2.55.1 - Vaisselle	526	99,82	102,66	102,66	102,66	102,31	102,31	102,31	-	-0,3	2,5
2.55.2 - Verrerie	574	96,97	95,10	95,10	95,10	95,11	95,11	95,84	0,8	0,8	-1,2
2.55.3 - Ustensiles de cuisine	304	99,11	98,72	98,72	97,71	98,83	98,83	97,65	-1,2	-0,1	-1,5
2.55.4 - Article métallique d'équipement ménager	685	99,54	99,55	99,03	99,00	99,00	99,00	98,16	-0,8	-0,8	-1,4
2.55.5 - Autres articles d'équipement ménager	3 337	102,84	104,72	104,62	104,45	105,09	105,27	106,79	1,4	2,2	3,8
2.55.6 - Article plastique d'équipement ménager	1 851	102,03	103,00	103,21	101,48	103,78	102,65	102,25	-0,4	0,8	0,2
2.56 - Articles d'électricité, quincaillerie	12 485	104,44	103,92	103,66	103,82	109,65	106,67	105,96	-0,7	2,1	1,5
2.56.1 - Piles	757	95,76	93,37	94,35	94,11	94,11	90,21	90,21	-	-4,1	-5,8
2.56.2 - Ampoules et néons	227	87,20	87,01	87,16	87,41	87,40	88,38	89,76	1,6	2,7	2,9
2.56.3 - Autre petit matériel électrique	965	95,75	95,09	95,09	92,86	93,38	93,38	93,38	-	0,6	-2,5
2.56.4 - Outillage et produits de quincaillerie	10 536	106,51	106,14	105,75	106,19	113,20	109,88	108,98	-0,8	2,6	2,3
2.57 - Savons de ménage, produits d'entretien	23 638	102,67	108,25	108,62	107,58	107,42	106,49	106,91	0,4	-0,6	4,1
2.57.1 - Savons ménagers	1 631	108,80	108,80	108,80	108,80	108,80	108,80	109,05	0,2	0,2	0,2
2.57.2 - Produits de nettoyage et détergents	4 384	104,58	102,39	103,13	102,12	101,89	102,95	103,21	0,3	1,1	-1,3
2.57.3 - Lessives, assouplissants et autres produits d'entretien	14 392	101,85	111,78	111,99	110,59	110,43	108,51	109,13	0,6	-1,3	7,1
2.57.4 - Désinfectants, insecticides et pièges à rongeurs	2 603	99,85	100,98	101,15	101,05	101,92	101,90	101,49	-0,4	0,4	1,6
2.57.5 - Allumettes et bougies	628	103,35	103,35	106,31	106,31	101,77	101,77	102,93	1,1	-3,2	-0,4
2.58 - Articles de toilette, de soins	20 247	101,65	101,54	101,90	102,02	101,97	101,73	101,01	-0,7	-1,0	-0,6
2.58.1 - Appareils électriques de soins individuels	435	91,77	91,38	91,38	91,38	91,38	92,95	92,95	-	1,7	1,3
2.58.2 - Articles métalliques de soins individuels	582	95,36	96,46	97,28	97,51	96,60	96,60	97,31	0,7	-0,2	2,0
2.58.3 - Autres articles de soins individuels	440	100,45	100,84	100,89	100,89	100,89	100,89	100,89	-	-	0,4
2.58.4 - Savons d'hygiène corporelle	1 529	101,34	103,15	102,19	103,15	103,15	103,15	102,99	-0,2	-0,2	1,6
2.58.5 - Articles d'hygiène à base de papier, ouate, cellulose	6 820	104,95	107,14	107,03	107,51	107,73	107,47	105,80	-1,5	-1,6	0,8
2.58.6 - Autres produits d'hygiène corporelle	6 833	101,12	98,32	99,60	99,28	98,82	98,26	97,71	-0,6	-1,6	-3,4
2.58.7 - Produits pharmaceutiques et articles liés à la santé	3 001	99,50	99,54	99,54	99,54	99,91	99,91	99,91	-	0,4	0,4
2.58.8 - Homéopathie et pharmacopée chinoise	607	99,43	99,16	99,16	99,16	99,16	99,16	99,16	-	-	-0,3
2.59 - Véhicules	93 700	99,67	99,61	98,97	99,27	99,12	99,01	98,45	-0,6	-0,8	-1,2
2.59.1 - Véhicules automobiles	80 563	99,55	99,74	99,01	99,36	99,18	99,07	98,45	-0,6	-0,9	-1,1
2.59.2 - Véhicules deux roues à moteur	2 677	100,89	96,82	97,45	97,45	98,31	97,80	97,49	-0,3	-	-3,4
2.59.3 - Véhicules deux roues sans moteur	1 558	97,51	98,41	96,56	96,56	95,11	95,11	95,35	0,2	-1,3	-2,2
2.59.4 - Pneumatiques	1 463	104,81	96,22	96,22	96,22	96,25	96,25	96,25	-	-	-8,2
2.59.5 - Autres accessoires automobiles	6 052	99,52	99,78	99,78	99,79	99,83	99,79	99,76	-	-	0,2
2.59.6 - Matériel de navigation, accessoires et entretien	1 387	101,33	101,35	101,28	101,30	101,31	101,32	100,16	-1,1	-1,1	-1,2
2.61 - Articles de papeterie	3 203	102,72	103,79	103,77	102,82	104,54	103,98	105,05	1,0	2,2	2,3
2.61.1 - Papiers, cahiers et enveloppes	949	105,40	107,67	107,73	105,91	111,49	111,54	111,85	0,3	5,6	6,1
2.61.2 - Stylos, crayons et recharges	853	98,06	100,96	100,96	99,46	99,77	99,77	101,98	2,2	2,5	4,0
2.61.3 - Autres articles de papeterie	1 401	102,94	102,12	102,05	101,98	102,05	100,76	101,60	0,8	-0,4	-1,3
2.62 - Livres, journaux	7 422	104,87	104,80	104,79	104,79	104,71	104,71	104,92	0,2	0,1	-
2.62.1 - Livres non scolaires	2 235	101,21	101,05	101,01	101,01	100,92	100,92	101,58	0,7	0,6	0,4
2.62.2 - Journaux, revues, périodiques	4 673	106,44	106,61	106,61	106,61	106,58	106,58	106,58	-	-	0,1
2.62.3 - Autres articles d'imprimerie	514	107,39	105,58	105,53	105,53	105,16	105,16	105,16	-	-0,4	-2,1
2.63 - Photo optique non médicale	1 102	108,78	105,66	105,59	101,87	99,10	99,03	99,15	0,1	-2,7	-8,9
2.63.1 - Matériel de prise de vue	795	117,95	112,10	111,93	110,88	107,24	107,15	107,32	0,2	-3,2	-9,0
2.63.4 - Support vidéo enregistré ou non	307	98,21	96,92	96,92	91,71	90,52	90,52	90,52	-	-1,3	-7,8
2.64 - Articles électro acoustiques	5 489	89,40	85,50	86,34	85,68	82,10	82,22	80,53	-2,1	-6,0	-9,9
2.64.2 - Matériel audio visuel	1 440	82,98	80,65	80,81	80,36	77,51	77,51	77,22	-0,4	-3,9	-6,9
2.64.3 - Autre appareil électro acoustique	981	94,67	90,93	90,55	90,55	86,14	86,22	84,31	-2,2	-6,9	-10,9
2.64.4 - Support musical enregistré ou non	1 818	99,16	99,16	99,07	99,14	91,82	94,14	91,95	-2,3	-7,2	-7,3
2.64.5 - Téléphones et téléphones cellulaires	1 250	79,85	67,79	72,03	69,43	68,75	67,64	65,30	-3,5	-6,0	-18,2
2.65 - Autres articles de loisir	20 940	96,84	98,94	100,85	98,98	98,63	98,43	98,20	-0,2	-0,8	1,4
2.65.1 - Articles de jardin et de jardinage	8 779	104,85	108,57	112,89	107,80	107,61	107,71	107,60	-0,1	-0,2	2,6
2.65.2 - Articles de sport et de pêche	2 026	88,54	94,21	94,20	93,81	93,45	93,45	91,88	-1,7	-2,1	3,8
2.65.3 - Articles de camping	272	97,75	97,34	97,34	97,34	97,34	97,34	97,34	-	-	-0,4
2.65.4 - Jeux et jouets	2 157	94,72	96,40	96,43	95,92	94,53	93,03	93,46	0,5	-2,6	-1,3
2.65.5 - Matériel informatique	2 325	76,54	73,78	74,64	74,56	74,86	73,43	73,12	-0,4	-1,9	-4,5
2.65.6 - Instruments de musique	662	64,19	64,19	64,19	64,19	64,19	65,55	64,16	-2,1	-	-
2.65.7 - Articles destinés à l'entretien des animaux domestiques	4 819	101,96	103,54	104,00	104,97	104,31	104,70	104,81	0,1	-0,1	2,8



**RÉSULTATS DÉTAILLÉS EN NOMENCLATURE IPC (SUITE 3)**

- BASE 100 DÉCEMBRE 2007 -

Grands groupes Groupes Postes	Pondération	Indice							Variations en %		
		2009				2010			Sur 1 mois	Depuis le 1er janvier	Gliss. sur 12 mois
		Mar	Oct	Nov	Dec	Jan	Fev	Mar			
<b>0 - Indice général</b>	<b>1 000 000</b>	<b>101,56</b>	<b>101,90</b>	<b>101,82</b>	<b>102,59</b>	<b>102,20</b>	<b>102,00</b>	<b>102,30</b>	<b>0,3</b>	<b>-0,3</b>	<b>0,7</b>
<b>2 - Produits manufacturés</b>	<b>340 554</b>	<b>97,70</b>	<b>99,41</b>	<b>99,34</b>	<b>99,20</b>	<b>99,14</b>	<b>98,66</b>	<b>98,29</b>	<b>-0,4</b>	<b>-0,9</b>	<b>0,6</b>
2.66 - Combustibles, énergie	86 755	95,88	102,33	102,34	102,34	102,33	101,49	101,49	-	-0,8	5,8
2.66.1 - Combustibles solides	221	101,36	102,06	102,71	102,71	102,17	105,20	105,20	-	2,4	3,8
2.66.2 - Pétrole et fuels	5 145	88,00	100,00	100,00	100,00	100,00	96,80	96,80	-	-3,2	10,0
2.66.3 - Carburant	26 229	84,40	94,53	94,53	94,53	94,53	92,50	92,50	-	-2,1	9,6
2.66.4 - Gaz	9 200	100,00	105,68	105,68	105,68	105,68	105,68	105,68	-	-	5,7
2.66.5 - Electricité	45 960	103,39	106,98	106,98	106,98	106,98	106,98	106,98	-	-	3,5
2.67 - Tabacs	9 729	99,60	99,60	99,60	99,60	99,55	98,84	99,46	0,6	-0,1	-0,1
2.67.1 - Cigares et cigarettes	7 544	99,58	99,58	99,58	99,58	99,58	99,08	98,94	-0,1	-0,6	-0,6
2.67.2 - Tabacs et papier à cigarettes	2 185	99,64	99,64	99,64	99,64	99,43	98,02	101,27	3,3	1,6	1,6
2.68 - Produits manufacturés divers	5 327	93,04	93,19	92,99	92,97	93,05	93,05	91,22	-2,0	-1,9	-2,0
2.68.1 - Produits et services d'horlogerie et de bijouterie	2 591	91,70	91,70	91,70	91,83	91,99	91,99	88,18	-4,1	-4,0	-3,8
2.68.2 - Effets personnels	1 421	93,88	94,47	93,71	93,53	93,53	93,53	93,68	0,2	0,2	-0,2
2.68.3 - Articles pour bébé	240	76,49	76,27	76,27	75,56	75,56	75,56	75,56	-	-	-1,2
2.68.4 - Articles funéraires	1 075	99,26	99,26	99,26	99,26	99,26	99,26	99,26	-	-	-
<b>3 - Services</b>	<b>405 343</b>	<b>102,62</b>	<b>101,89</b>	<b>101,76</b>	<b>104,37</b>	<b>101,77</b>	<b>101,86</b>	<b>102,82</b>	<b>0,9</b>	<b>-1,5</b>	<b>0,2</b>
3.71 - Loyer, eau	109 701	101,92	102,08	102,15	102,19	102,19	102,53	102,84	0,3	0,6	0,9
3.71.1 - Loyers d'habitation	100 015	101,08	100,95	101,02	101,07	101,07	101,43	101,77	0,3	0,7	0,7
3.71.2 - Dépenses connexes à l'habitation	9 686	111,83	115,45	115,45	115,45	115,45	115,45	115,45	-	-	3,2
3.72 - Réparation et entretien de logements et d'appareils ménagers	6 698	97,01	97,01	97,01	97,01	97,25	97,25	98,28	1,1	1,3	1,3
3.72.1 - Réparations et entretien du logement	6 556	96,95	96,95	96,95	96,95	96,95	96,95	97,88	1,0	1,0	1,0
3.72.2 - Réparation d'appareils électroménagers	142	100,00	100,00	100,00	100,00	111,80	111,80	117,26	4,9	17,3	17,3
3.73 - Ressemelage, nettoyage, teinturerie	1 628	118,78	118,78	118,78	118,78	118,78	118,78	118,78	-	-	-
3.73.2 - Nettoyage, repassage, retouche	1 628	118,78	118,78	118,78	118,78	118,78	118,78	118,78	-	-	-
3.74 - Soins personnels	5 084	100,49	101,34	101,92	101,92	102,03	102,22	102,43	0,2	0,5	1,9
3.74.1 - Soins capillaires pour homme	1 283	99,36	101,93	102,12	102,12	101,79	102,12	102,12	-	-	2,8
3.74.2 - Soins capillaires et esthétiques pour femme	3 801	100,87	101,15	101,86	101,86	102,11	102,26	102,54	0,3	0,7	1,7
3.75 - Services de santé	4 976	102,56	102,64	102,64	102,64	102,64	103,62	103,28	-0,3	0,6	0,7
3.75.1 - Consultation médicale	3 531	103,18	103,18	103,18	103,18	103,18	104,56	103,76	-0,8	0,6	0,6
3.75.2 - Frais d'hospitalisation	322	101,47	102,74	102,74	102,74	102,74	102,74	106,13	3,3	3,3	4,6
3.75.3 - Soins dentaire	1 123	100,98	100,98	100,98	100,98	100,98	100,98	100,98	-	-	-
3.76 - Transports publics	55 039	94,88	96,08	95,00	114,36	92,86	92,66	98,18	6,0	-14,2	3,5
3.76.1 - Transports en commun zone urbaine	852	100,00	100,00	100,00	100,00	100,00	100,00	100,00	-	-	-
3.76.2 - Transports en commun hors zone urbaine	830	100,00	100,00	100,00	100,00	100,00	100,00	100,00	-	-	-
3.76.3 - Transport par taxi	157	103,24	103,24	103,24	103,24	103,24	103,24	103,24	-	-	-
3.76.4 - Location de véhicules	1 924	102,17	101,53	101,53	101,53	101,53	101,53	99,85	-1,7	-1,7	-2,3
3.76.5 - Transport international	40 827	89,84	91,47	90,02	115,85	86,48	86,21	93,84	8,8	-19,0	4,5
3.76.6 - Transport inter insulaire	10 449	110,79	110,79	110,79	110,79	110,79	110,79	110,79	-	-	-
3.77 - Services d'utilisation de véhicules privés	5 391	103,92	107,25	107,25	107,25	107,27	107,27	107,76	0,5	0,5	3,7
3.77.2 - Entretien et frais connexes au véhicule	5 391	103,92	107,25	107,25	107,25	107,27	107,27	107,76	0,5	0,5	3,7
3.78 - Postes et télécommunications	45 286	111,02	102,53	102,53	102,54	102,54	102,54	102,56	-	-	-7,6
3.78.1 - Services postaux	1 403	104,66	104,85	104,85	104,99	104,99	104,99	105,88	0,8	0,8	1,2
3.78.2 - Frais d'installation et de communication téléphonique	43 883	111,20	102,42	102,42	102,42	102,42	102,42	102,42	-	-	-7,9
3.79 - Frais d'enseignement	7 027	108,96	113,19	113,19	113,19	113,19	113,19	113,19	-	-	3,9
3.79.1 - Frais de scolarité	6 541	109,50	113,81	113,81	113,81	113,81	113,81	113,77	-	-	3,9
3.79.2 - Frais d'auto école	486	102,18	105,51	105,51	105,51	105,51	105,51	106,03	0,5	0,5	3,8
3.81 - Spectacles	12 448	99,53	98,57	98,57	99,10	99,10	99,10	99,58	0,5	0,5	0,1
3.81.1 - Cinéma et location de supports filmographiques	9 481	99,66	99,03	99,03	99,03	99,03	99,03	99,03	-	-	-0,6
3.81.2 - Autres spectacles	2 967	99,12	97,08	97,08	99,30	99,30	99,30	101,33	2,1	2,1	2,2
3.82 - Hôtels, restaurants, cantines	88 456	105,11	105,47	105,52	105,50	105,81	105,80	105,90	0,1	0,4	0,8
3.82.1 - Hôtellerie	5 538	99,67	102,80	102,80	102,78	102,78	102,78	103,96	1,2	1,2	4,3
3.82.2 - Restauration	73 269	104,97	104,75	104,82	104,79	105,16	105,15	105,18	-	0,4	0,2
3.82.3 - Service de cantine	9 649	109,62	113,00	113,00	113,00	113,00	113,00	113,00	-	-	3,1
3.83 - Consommation dans les bars	1 562	103,44	102,95	103,20	103,20	103,36	103,22	103,30	0,1	0,1	-0,1
3.83.1 - Consommation de boissons non alcoolisées	513	102,46	102,82	102,82	102,82	103,33	103,25	102,97	-0,3	0,1	0,5
3.83.2 - Consommation de boissons alcoolisées	495	101,46	99,58	99,90	99,90	99,90	99,90	100,05	0,2	0,2	-1,4
3.83.3 - Consommation de crèmes glacées	554	106,22	106,22	106,64	106,64	106,62	106,31	106,63	0,3	-	0,4
3.84 - Services de vacances, de sport	9 043	107,49	106,52	105,08	106,04	106,04	106,04	106,32	0,3	0,3	-1,1
3.84.1 - Voyages et vacances	5 281	110,87	108,72	106,24	106,24	106,24	106,24	106,24	-	-	-4,2
3.84.2 - Services liés aux loisirs	3 762	102,71	103,38	103,38	105,69	105,69	105,69	106,37	0,6	0,6	3,6
3.85 - Services divers	53 004	98,97	97,80	97,80	97,80	97,80	97,80	98,65	0,9	0,9	-0,3
3.85.1 - Réparation de matériel audio visuel	535	101,53	101,53	101,53	101,53	101,53	101,53	101,53	-	-	-
3.85.2 - Travaux de photographie	1 039	90,19	90,19	90,19	90,19	90,19	90,19	90,19	-	-	-
3.85.3 - Assurances	42 949	97,07	95,65	95,65	95,65	95,65	95,65	96,54	0,9	0,9	-0,5
3.85.4 - Autres services individuels	8 481	110,82	110,92	110,92	110,92	110,92	110,92	111,67	0,7	0,7	0,8

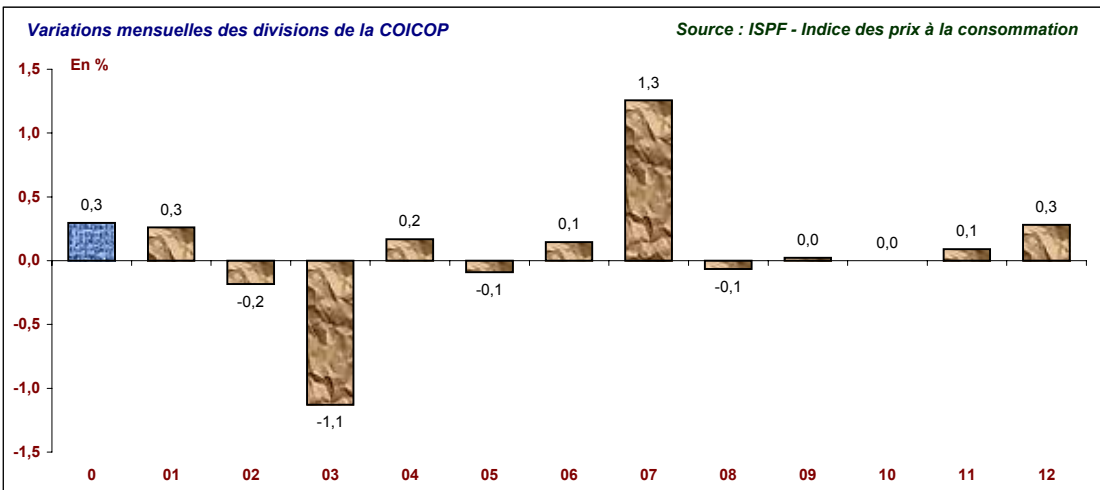


0 - Indice général

01 - Produits alimentaires et boissons non alcoolisées
02 - Boissons alcoolisées, tabac
03 - Articles d'habillement et articles chaussants
04 - Logement, eau, électricité, gaz et autres combustibles
05 - Ameublement, équipement ménager et entretien courant de la maison
06 - Santé
07 - Transports
08 - Communications
09 - Loisirs et culture
10 - Enseignement, Education
11 - Hôtellerie, cafés, restauration
12 - Autres biens et services

**Information méthodologique**

La contribution au taux de croissance se définit comme le rapport entre le taux de croissance pondéré de la division et le taux de croissance pondéré de l'indice général. Ce poids est alors ramené en point d'indice. Le taux de croissance des divisions n'est qu'une composante de l'évolution de l'indice général, sa pondération permet d'en spécifier l'importance. Les contributions peuvent être en valeur absolue supérieures à la variation de l'indice général car un taux de croissance peut être positif ou négatif. Des compensations s'effectuent alors entre variations positives et négatives. La somme des contributions en points donne la variation de l'indice général.



**Plus fortes contributions à la hausse et à la baisse au niveau groupe**

Contributions en point d'indice mensuel et variations en %

	Contrib.	Var. Mens	Var. / Jan	Var / 12 mois
<b>A la hausse</b>				
07.3 - Services de transport	0,33	6,3	-14,6	3,7
01.1 - Produits alimentaires	0,07	0,3	3,5	2,6
12.5 - Assurances	0,04	0,9	0,9	-0,5
04.1 - Loyers d'habitation réels	0,03	0,3	0,7	0,7
05.6 - Biens et services pour l'entretien courant de l'habitation	0,01	0,5	2,0	6,1
09.4 - Services récréatifs et culturels	0,01	0,5	0,5	0,7
11.2 - Services d'hébergement	0,01	1,0	1,0	4,0
02.2 - Tabac	0,01	0,6	-0,1	-0,1
<b>A la baisse</b>				
07.1 - Véhicules	-0,05	-0,6	-0,9	-1,2
03.1 - Articles d'habillement	-0,03	-1,2	-3,0	-5,5
12.1 - Soins personnels	-0,01	-0,6	-0,9	-0,2
02.1 - Boissons alcoolisées	-0,01	-0,5	0,2	0,6
01.2 - Boissons non alcoolisées	-0,01	-0,5	-2,4	-4,4
12.3 - Effets personnels non définis ailleurs	-0,01	-2,0	-1,9	-2,0
05.2 - Articles de ménage en textiles	-0,01	-2,6	-3,5	-1,0
09.1 - Équipements audiovisuels, photographiques et informatiques	-0,01	-0,9	-4,0	-6,6

**Plus fortes contributions à la hausse et à la baisse au niveau classe**

Contributions en point d'indice mensuel et variations en %

	Contrib.	Variation mensuelle	Var. / Jan	Var / 12 mois
<b>A la hausse</b>				
07.3.3 - Transport de voyageurs par air	0,35	7,8	-17,3	4,2
01.1.2 - Viande	0,04	0,8	1,3	3,8
04.1.1 - Loyers réels des locataires et sous-locataires	0,03	0,3	0,7	0,7
01.1.7 - Légumes	0,03	1,5	3,4	3,9
12.5.3 - Assurances liées à la santé	0,02	6,0	6,0	6,0
12.5.4 - Assurances liées aux transports	0,02	0,6	0,6	-1,4
05.6.1 - Articles de ménage non durables	0,01	0,5	2,0	6,1
09.4.2 - Services culturels	0,01	0,6	0,6	-0,4
<b>A la baisse</b>				
07.1.1 - Voitures particulières	-0,05	-0,6	-0,9	-1,1
03.1.2 - Vêtements	-0,02	-1,1	-3,2	-5,9
02.1.2 - Vin	-0,02	-2,0	-1,0	0,9
12.1.3 - Articles et produits pour les soins personnels	-0,01	-1,0	-1,4	-1,0
01.1.4 - Lait, fromages et œufs	-0,01	-0,5	-0,9	1,3
12.3.1 - Articles de bijouterie, de joaillerie et d'horlogerie	-0,01	-4,1	-4,0	-3,8
01.2.2 - Eaux minérales, boissons gazeuses et jus de fruits et de légumes	-0,01	-0,5	-2,7	-5,1
04.3.1 - Produits pour l'entretien et la réparation du logement	-0,01	-1,4	-6,0	-7,5

**Série de l'indice général : base 100 décembre 2007**

Année	En indices												En %		
	Jan	Fev	Mar	Avr	Mai	Jun	Jul	Aou	Sep	Oct	Nov	Dec	Var. Mar / Fev	Var sur Jan	Var / 12 mois
2010	102,20	102,00	102,30										0,3	-0,3	0,7
2009	102,60	101,79	101,56	101,38	101,46	101,95	102,26	102,14	102,01	101,90	101,82	102,59	-0,2	-1,8	1,1
2008	99,51	99,60	100,44	100,59	100,69	101,67	103,79	103,07	103,14	103,24	102,94	103,43	0,9	0,4	2,2
2007	97,61	97,67	98,28	98,02	98,18	99,06	99,06	98,79	98,71	98,96	99,30	100,00	0,6	0,2	2,6

**Indice général**

Année	En indices												En %		
	Jan	Fev	Mar	Avr	Mai	Jun	Jul	Aou	Sep	Oct	Nov	Dec	Var. Mar / Fev	Var sur Jan	Var / 12 mois
2010	103,27	103,15	103,26										0,1	0,6	0,8
2009	103,72	102,74	102,47	102,18	102,35	102,40	102,57	102,87	102,96	102,90	102,81	102,66	-0,3	-1,3	1,6
2008	99,96	100,29	100,90	101,81	101,67	102,35	103,99	104,17	104,30	104,25	103,95	103,83	0,6	0,9	2,0
2007	98,62	98,60	98,90	98,89	98,96	99,23	99,48	99,30	99,35	99,35	99,70	100,00	0,3	0,1	1,7

**Indice Ouvrier**
**Séries d'indices agrégés : base 100 décembre 2007**

Année	En indices												En %		
	Jan	Fev	Mar	Avr	Mai	Jun	Jul	Aou	Sep	Oct	Nov	Dec	Var. Mar / Fev	Var sur Jan	Var / 12 mois
2010	102,23	102,04	102,34										0,3	-0,3	0,7
2009	102,63	101,82	101,59	101,40	101,48	101,98	102,29	102,17	102,04	101,93	101,85	102,62	-0,2	-1,8	1,1
2008	99,50	99,59	100,45	100,60	100,70	101,68	103,83	103,10	103,17	103,28	102,97	103,47	0,9	0,5	1,9
2007	98,99	98,54	98,61	99,14	98,94	99,06	99,78	100,06	99,55	99,47	99,70	100,00	0,1	0,3	1,8

**Indice hors tabac**

Année	En indices												En %		
	Jan	Fev	Mar	Avr	Mai	Jun	Jul	Aou	Sep	Oct	Nov	Dec	Var. Mar / Fev	Var sur Jan	Var / 12 mois
2010	102,18	101,97	102,29										0,3	-0,3	0,7
2009	102,63	101,78	101,54	101,34	101,42	101,93	102,25	102,12	102,00	101,88	101,80	102,58	-0,2	-1,9	1,1
2008	99,47	99,56	100,44	100,59	100,69	101,69	103,89	103,15	103,20	103,30	102,98	103,49	0,9	0,4	1,3
2007	99,09	99,11	99,20	99,32	99,49	99,51	99,49	99,51	99,55	99,58	99,72	100,00	0,1	0,4	1,6

**Indice hors tabac et alcools**

Année	En indices												En %		
	Jan	Fev	Mar	Avr	Mai	Jun	Jul	Aou	Sep	Oct	Nov	Dec	Var. Mar / Fev	Var sur Jan	Var / 12 mois
2010	102,66	102,45	102,48										-	0,5	0,5
2009	103,17	102,36	101,97	101,85	101,98	101,85	101,80	102,23	102,31	102,25	102,23	101,94	-0,4	-1,0	1,1
2008	100,27	100,42	100,89	101,45	101,28	101,54	102,92	103,30	103,49	103,39	103,35	102,99	0,5	0,9	2,3
2007	98,99	98,53	98,60	99,12	98,93	99,06	99,78	100,07	99,55	99,47	99,70	100,00	0,1	0,3	1,4

**Indice hors transport aérien international**
**Plus fortes variations mensuelles dans l'indice au niveau classe de la COICOP : base 100 décembre 2007**

A la hausse		2009				2010			En %		
		Mar	Oct	Nov	Dec	Jan	Fev	Mar	Var. Mens	Var sur Jan	Var / 12 mois
1	Transport de voyageurs par air	91,48	92,97	91,65	115,26	88,62	88,38	95,30	7,8	-17,3	4,2
2	Assurances liées à la santé	100,30	100,30	100,30	100,30	100,30	100,30	106,34	6,0	6,0	6,0
3	Réparation d'appareils ménagers	100,00	100,00	100,00	100,00	111,80	111,80	117,26	4,9	17,3	17,3
4	Protection sociale	104,84	104,84	104,84	104,84	104,84	104,84	108,90	3,9	3,9	3,9
5	Services hospitaliers	101,47	102,74	102,74	102,74	102,74	102,74	106,13	3,3	3,3	4,6
6	Petits appareils électroménagers	104,12	107,75	107,72	107,05	105,41	104,08	106,38	2,2	-0,6	2,2
7	Légumes	100,01	96,65	99,19	100,47	99,46	102,41	103,93	1,5	3,4	3,9
8	Articles de papeterie et de dessin	103,33	104,48	104,45	103,36	105,38	104,73	105,98	1,2	2,5	2,6
9	Services d'hébergement	99,69	102,65	102,65	102,63	102,63	102,63	103,70	1,0	1,0	4,0
10	Services d'entretien et de réparation du logement	96,95	96,95	96,95	96,95	96,95	96,95	97,88	1,0	1,0	1,0
11	Autres assurances	101,49	101,49	101,49	101,49	101,49	101,49	102,47	1,0	1,0	1,0
12	Édition	101,55	101,44	101,39	101,39	101,26	101,26	102,17	0,9	0,8	0,6
13	Services postaux	104,66	104,85	104,85	104,99	104,99	104,99	105,88	0,8	0,8	1,2
14	Viande	102,36	105,33	105,47	104,86	105,98	105,43	106,24	0,8	1,3	3,8
15	Tabac	99,60	99,60	99,60	99,60	99,55	98,84	99,46	0,6	-0,1	-0,1

**A la baisse**

1	Articles de bijouterie, de joaillerie et d'horlogerie	91,70	91,70	91,70	91,83	91,99	91,99	88,18	-4,1	-4,0	-3,8
2	Autres articles vestimentaires et accessoires du vêtement	99,98	99,71	97,87	97,79	98,62	98,62	95,08	-3,6	-2,8	-4,9
3	Équipement de téléphone et de télécopie	79,85	67,79	72,03	69,43	68,75	67,64	65,30	-3,5	-6,0	-18,2
4	Tissus d'habillement	101,97	98,44	98,58	98,58	98,04	98,04	94,87	-3,2	-3,8	-7,0
5	Articles de ménage en textiles	96,99	99,88	99,88	99,42	98,51	98,51	95,98	-2,6	-3,5	-1,0
6	Services vétérinaires et autres pour les animaux d'agrément	103,82	103,82	103,82	103,82	103,82	108,24	105,68	-2,4	1,8	1,8
7	Biens durables pour les loisirs d'intérieur, y compris les instruments de musique	64,19	64,19	64,19	64,19	64,19	65,55	64,16	-2,1	-	-
8	Supports d'enregistrement	98,78	98,44	98,38	97,07	92,42	92,70	90,87	-2,0	-6,4	-8,0
9	Vin	103,02	104,04	103,89	104,94	105,25	105,98	103,90	-2,0	-1,0	0,9
10	Équipements de sport, de camping et de loisirs en plein air	90,04	95,15	95,14	94,78	94,45	94,45	93,02	-1,5	-1,9	3,3
11	Produits pour l'entretien et la réparation du logement	109,99	108,10	107,47	108,19	108,29	103,20	101,70	-1,4	-6,0	-7,5
12	Meubles et articles d'ameublement	85,06	79,80	77,00	77,30	76,56	76,62	75,61	-1,3	-2,2	-11,1
13	Biens durables pour les loisirs d'extérieur	101,33	101,35	101,28	101,30	101,31	101,32	100,16	-1,1	-1,1	-1,2
14	Vêtements	89,43	86,64	86,90	86,97	85,83	85,16	84,19	-1,1	-3,2	-5,9
15	Appareils de réception, d'enregistrement et de reproduction du son et de l'image	87,19	84,34	84,30	84,02	80,59	80,62	79,72	-1,1	-5,1	-8,6

EVOLUTION DES DIVISIONS DE LA COICOP SUR LES 24 DERNIERS MOIS : BASE 100 DÉCEMBRE 2007

