



N° 423

Avril 2010

Dépôt légal : Mai 2010

Directeur de la publication :
Hervé BACHERÉ

Auteur de la publication
Olivier CHAMPION

ISSN 1247 - 7370
© ISPF 2010

B.P. 395 - 98 713 Papeete
Tél : (689) 47 34 34 - Fax : (689) 42 72 52

Courriel : ispf@ispf.pf

SPÉCIAL

INDICE DES PRIX À LA CONSOMMATION

Avril 2010

UN INDICE GÉNÉRAL DE 102,38

+ 0,1 % pour le mois d'avril 2010

- 0,2 % depuis le 1er janvier

+ 1,0 % sur les 12 derniers mois

UN INDICE OUVRIER DE 103,36

Analyse

L'indice des prix à la consommation s'établit à 102,38 en avril 2010, soit une hausse mensuelle de 0,1 %. Celle-ci est essentiellement provoquée par les augmentations de prix dans les divisions "transports" (+0,4 %) et "boissons alcoolisées, tabacs" (+0,7 %). Malgré la croissance de l'indice général en mars et en avril, l'inflation est négative depuis le début de l'année (-0,2 %).

La progression de 3,1 % des prix des voitures particulières explique presque à elle seule l'inflation constatée dans la division transports. Avril étant une période creuse sur le plan touristique, les prix des transports de voyageurs par air diminuent de 4,5 %.

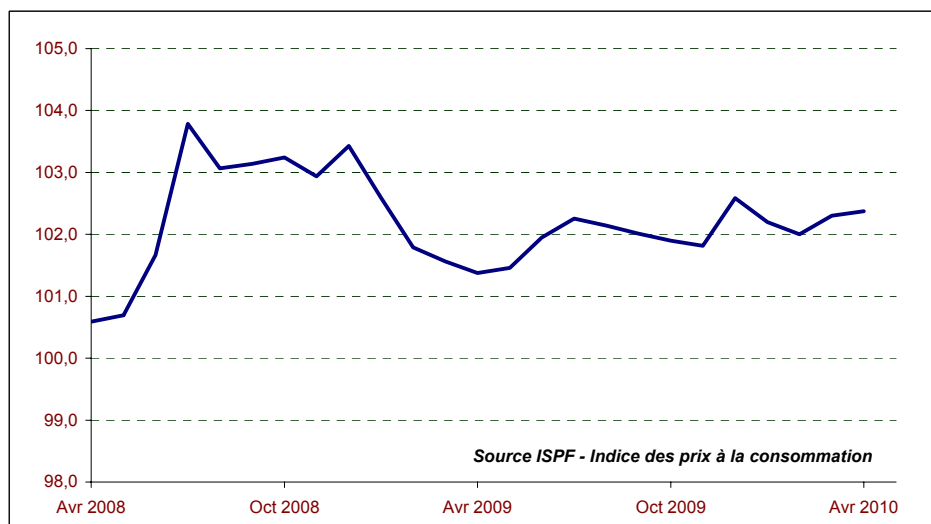
Dans la division boissons alcoolisées et tabac, les prix du vin sont en progression de 1,7 % et ceux du tabac de 1,0 %. La baisse des prix des spiritueux (-0,5 %) et de la bière (-0,1 %) n'a qu'un impact limité sur l'évolution de la division.

Les prix des produits alimentaires progressent également (+0,1 %). Cette évolution est étroitement liée à celles des prix des laits fromages, œufs (+1,3 %), du poisson (+0,1 %), des fruits (+0,9 %) et des pains et céréales (+0,3 %). Durant la même période, les prix des légumes baissent (-1,1 %), comme ceux de la viande (-0,2 %). Contrairement aux boissons alcoolisées, les prix des boissons non alcoolisées diminuent (-0,5 %).

Après la baisse significative constatée en mars (-1,1 %), les prix des articles d'habillement et articles chaussants diminuent à nouveau en avril (-0,7 %). Les prix des articles d'habillement sont en recul de 0,7 %, et ceux des articles chaussants de 0,4 %.

Dans la division logement, les prix des loyers réels d'habitation sont en augmentation de 0,2 % et les tarifs d'entretien et de réparation du logement de 0,4 %.

Evolution de l'indice des prix à la consommation
au cours des 24 derniers mois
- Base 100 Décembre 2007 -



RÉSULTATS EN NOMENCLATURE COICOP

- BASE 100 DÉCEMBRE 2007 -

Division	Pondération	Indice								Variations en %		
		2009			2010					Sur 1 mois	Depuis le 1er janvier	Gliss. sur 12 mois
		Avr	Nov	Dec	Jan	Fev	Mar	Avr				
0 - Indice général	1 000 000	101,38	101,82	102,59	102,20	102,00	102,30	102,38	0,1	-0,2	1,0	
01 - Produits alimentaires et boissons non alcoolisées	226 592	104,96	105,60	104,54	107,52	107,20	107,48	107,50	-	2,8	2,4	
01.1 - Produits alimentaires	201 424	105,11	106,01	104,93	108,35	108,18	108,56	108,65	0,1	3,5	3,4	
01.2 - Boissons non alcoolisées	25 168	103,77	102,39	101,51	101,12	99,55	99,08	98,57	-0,5	-2,9	-5,0	
02 - Boissons alcoolisées, tabac	34 577	102,69	102,57	102,74	102,75	103,02	102,83	103,55	0,7	0,8	0,8	
02.1 - Boissons alcoolisées	24 848	103,95	103,78	104,03	104,06	104,73	104,21	104,82	0,6	0,8	0,8	
02.2 - Tabac	9 729	99,60	99,60	99,60	99,55	98,84	99,46	100,46	1,0	0,9	0,9	
03 - Articles d'habillement et articles chaussants	28 138	89,92	88,23	88,14	87,34	86,69	85,71	85,12	-0,7	-3,4	-5,3	
03.1 - Articles d'habillement	23 534	90,86	89,21	89,27	88,24	87,64	86,60	85,95	-0,7	-3,7	-5,4	
03.2 - Articles chaussants	4 604	85,22	83,31	82,45	82,76	81,88	81,17	80,86	-0,4	-1,9	-5,1	
04 - Logement, eau, électricité, gaz et autres combustibles	181 336	102,27	103,47	103,53	103,53	103,55	103,72	103,86	0,1	0,3	1,6	
04.1 - Loyers d'habitation réels	100 015	101,08	101,02	101,07	101,07	101,43	101,77	101,96	0,2	0,9	0,9	
04.3 - Entretien et réparation du logement	13 591	103,45	102,10	102,45	102,50	100,01	99,75	100,14	0,4	-2,3	-3,2	
04.4 - Adduction d'eau et autres services relatifs au logement	12 349	108,98	111,73	111,73	111,73	111,73	111,73	111,73	-	-	2,5	
04.5 - Électricité, gaz et autres combustibles	55 381	102,81	106,74	106,74	106,74	106,75	106,75	106,75	-	-	3,8	
05 - Ameublement, équipement ménager et entretien courant de la maison	56 173	99,36	100,37	99,81	100,73	100,48	100,39	99,75	-0,6	-0,1	0,4	
05.1 - Meubles, articles d'ameublement, tapis et autres revêtements de sol	5 355	84,65	79,32	79,59	78,92	78,98	78,07	76,67	-1,8	-3,7	-9,4	
05.2 - Articles de ménage en textiles	3 100	96,78	99,88	99,42	98,51	98,51	95,98	96,03	0,1	-3,4	-0,8	
05.3 - Appareils ménagers	8 015	95,02	93,38	93,15	91,71	92,75	92,42	91,84	-0,6	-1,4	-3,3	
05.4 - Verrerie, vaisselle et ustensiles de ménage	3 098	97,09	96,81	96,70	96,78	96,78	96,28	96,61	0,3	-0,1	-0,5	
05.5 - Outillage pour la maison et le jardin	5 612	98,10	98,68	98,25	98,48	98,16	97,97	97,81	-0,2	-0,4	-0,3	
05.6 - Biens et services pour l'entretien courant de l'habitation	30 993	104,52	107,68	106,75	109,16	108,43	108,92	108,17	-0,7	1,3	3,5	
06 - Santé	7 324	100,88	100,89	100,89	101,05	101,05	101,19	101,27	0,1	0,4	0,4	
06.1 - Produits et appareils thérapeutiques; matériel médical	3 462	99,44	99,36	99,36	99,68	99,68	99,68	99,84	0,2	0,5	0,4	
06.2 - Services de consultation externe	3 540	102,27	102,27	102,27	102,27	102,27	102,27	102,27	-	-	-	
06.3 - Services hospitaliers	322	101,47	102,74	102,74	102,74	102,74	106,13	106,13	-	3,3	4,6	
07 - Transports	184 248	95,60	97,69	103,35	97,46	96,94	98,16	98,57	0,4	-4,6	3,1	
07.1 - Véhicules	84 443	99,73	99,03	99,37	99,20	99,07	98,47	101,34	2,9	2,0	1,6	
07.2 - Utilisation des véhicules personnels	46 690	90,26	97,55	97,56	97,56	96,04	96,03	96,08	0,1	-1,5	6,4	
07.3 - Services de transport	53 115	92,88	94,70	114,79	92,43	92,22	98,03	94,28	-3,8	-17,9	1,5	
08 - Communications	46 536	110,11	101,68	101,61	101,58	101,54	101,47	101,42	-	-0,2	-7,9	
08.1 - Services postaux	1 403	104,66	104,85	104,99	104,99	104,99	105,88	105,88	-	0,8	1,2	
08.3 - Équipement et service de téléphone et de télécopie	45 133	110,25	101,55	101,47	101,45	101,40	101,31	101,25	-0,1	-0,2	-8,2	
09 - Loisirs et culture	64 149	101,24	101,89	101,39	100,98	100,95	100,98	100,56	-0,4	-0,8	-0,7	
09.1 - Équipements audiovisuels, photographiques et informatiques	8 201	89,28	87,48	86,98	84,67	84,27	83,48	83,16	-0,4	-4,4	-6,9	
09.2 - Autres biens durables importants pour les loisirs et la culture	1 949	89,80	89,76	89,77	89,78	90,33	89,04	89,00	-	-0,9	-0,9	
09.3 - Autres articles et équipement de loisirs, jardins et animaux d'agrément	17 462	101,91	106,56	104,21	103,66	103,84	103,66	102,99	-0,6	-1,2	1,1	
09.4 - Services récréatifs et culturels	21 090	103,50	103,02	103,75	103,75	103,75	104,24	104,24	-	0,5	0,7	
09.5 - Édition, presse et papeterie	10 166	104,57	104,86	104,56	105,06	104,88	105,38	105,54	0,2	0,9	0,9	
09.6 - Voyages à forfait	5 281	108,72	106,24	106,24	106,24	106,24	106,24	103,52	-2,6	-2,6	-4,8	
10 - Enseignement, Education	6 223	110,06	114,62	114,62	114,62	114,62	114,62	114,62	-	-	4,1	
10.1 - Enseignement maternel et primaire	1 919	111,46	116,07	116,07	116,07	116,07	116,07	116,07	-	-	4,1	
10.2 - Enseignement secondaire	2 607	105,80	109,06	109,06	109,06	109,06	109,06	109,06	-	-	3,1	
10.3 - Enseignement post-secondaire non supérieur	1 419	118,33	125,53	125,53	125,53	125,53	125,53	125,53	-	-	6,1	
10.4 - Enseignement supérieur	278	104,17	108,86	108,86	108,86	108,86	108,86	108,86	-	-	4,5	
11 - Hôtellerie, cafés, restauration	90 336	105,02	105,46	105,44	105,74	105,73	105,83	106,01	0,2	0,5	0,9	
11.1 - Services de restauration	84 480	105,36	105,66	105,64	105,96	105,95	105,98	106,18	0,2	0,5	0,8	
11.2 - Services d'hébergement	5 856	100,36	102,65	102,63	102,63	102,63	103,70	103,70	-	1,0	3,3	
12 - Autres biens et services	74 368	98,23	97,66	97,69	97,67	97,62	97,89	98,08	0,2	0,4	-0,2	
12.1 - Soins personnels	21 869	101,41	102,33	102,44	102,35	102,18	101,56	102,15	0,6	-0,3	0,7	
12.3 - Effets personnels non définis ailleurs	5 327	93,04	92,99	92,97	93,05	93,05	91,22	91,52	0,3	-1,6	-1,6	
12.4 - Protection sociale	1 147	104,84	104,84	104,84	104,84	104,84	108,90	108,90	-	3,9	3,9	
12.5 - Assurances	42 949	97,07	95,65	95,65	95,65	95,65	96,54	96,54	-	0,9	-0,5	
12.7 - Autres services non définis ailleurs	3 076	100,38	100,62	100,62	100,62	100,62	100,62	100,62	-	-	0,2	

RÉSULTATS EN NOMENCLATURE IPC

- BASE 100 DÉCEMBRE 2007 -

Grands groupes	Pondération	Indice								Variations en %		
		2009			2010					Sur 1 mois	Depuis le 1er janvier	Gliss sur 12 mois
		Avr	Nov	Dec	Jan	Fev	Mar	Avr				
0 - Indice général	1 000 000	101,38	101,82	102,59	102,20	102,00	102,30	102,38	0,1	-0,2	1,0	
1 - Alimentation	254 103	104,81	105,36	104,44	107,26	106,88	107,08	107,16	0,1	2,6	2,2	
1.11 - Boulangerie Pâtisserie	34 159	104,73	104,68	104,64	104,78	104,77	104,82	105,06	0,2	0,4	0,3	
1.12 - Autres produits à base de céréales	9 810	110,69	110,65	110,29	110,01	109,73	110,10	110,51	0,4	0,2	-0,2	
1.13 - Viandes de boucherie	17 851	95,00	104,03	103,41	106,84	104,47	106,44	105,29	-1,1	1,8	10,8	
1.14 - Viandes de porc et charcuterie	12 914	104,37	104,20	104,21	103,58	103,74	103,17	103,09	-0,1	-1,1	-1,2	
1.15 - Volailles, lapins et gibiers	11 519	112,37	107,58	106,34	105,91	106,96	108,66	108,77	0,1	2,3	-3,2	
1.16 - Autres produits contenant de la viande	7 653	106,41	108,34	107,68	110,00	108,81	107,83	108,95	1,0	1,2	2,4	
1.17 - Produits de la pêche	24 245	117,49	116,03	106,34	132,68	130,90	130,90	130,97	0,1	23,2	11,5	
1.18 - Laits et fromages	19 134	101,70	104,10	105,07	104,65	104,74	104,06	105,60	1,5	0,5	3,8	
1.19 - œufs	3 261	100,27	99,18	99,18	99,18	99,18	99,18	98,79	-0,4	-0,4	-1,5	
1.20 - Beurres et corps gras	7 241	110,39	111,49	110,87	110,79	111,07	110,28	110,07	-0,2	-0,7	-0,3	
1.21 - Légumes	20 966	96,21	97,78	99,74	98,66	101,45	103,05	101,74	-1,3	2,0	5,7	
1.22 - Fruits	11 037	102,09	100,39	101,20	101,64	99,21	99,45	100,44	1,0	-0,8	-1,6	
1.23 - Sucres et produits à base de sucre	7 138	103,71	106,88	107,04	107,88	107,03	107,50	107,00	-0,5	-	3,2	
1.24 - Produits alimentaires divers	15 456	107,74	108,50	106,61	108,58	108,67	109,09	109,37	0,3	2,6	1,5	
1.25 - Boissons alcoolisées	24 848	103,95	103,78	104,03	104,14	104,73	104,21	104,82	0,6	0,8	0,8	
1.26 - Cafés et thés	3 466	102,99	102,39	103,27	102,33	102,16	102,05	102,69	0,6	-0,6	-0,3	
1.27 - Autres boissons non alcoolisées	23 405	103,30	101,90	100,83	100,46	98,84	98,39	98,06	-0,3	-2,7	-5,1	
2 - Produits manufacturés	340 554	97,79	99,34	99,20	99,14	98,66	98,29	98,90	0,6	-0,3	1,1	
2.31 - Vêtements de dessus pour hommes et jeunes gens	3 670	94,95	97,66	97,99	97,86	97,86	94,28	89,27	-5,3	-8,9	-6,0	
2.32 - Vêtements de dessus pour femmes et jeunes filles	5 233	79,81	72,20	72,30	67,65	65,60	65,06	65,04	-	-10,0	-18,5	
2.33 - Vêtements de dessus pour enfants	9 306	91,65	91,71	91,71	92,75	92,50	92,19	92,19	-	0,5	0,6	
2.34 - Lingerie, bonneterie pour hommes	440	96,93	96,93	96,93	96,93	96,93	96,93	96,93	-	-	-	
2.35 - Lingerie, bonneterie pour femmes	646	93,53	93,51	93,23	93,15	93,15	93,04	92,80	-0,3	-0,5	-0,8	
2.36 - Lingerie, bonneterie pour enfants	449	69,83	69,83	69,83	68,06	68,06	68,06	68,06	-	-2,5	-2,5	
2.37 - Vêtements de travail, de sport	885	89,24	85,05	85,05	85,05	84,21	81,90	84,23	2,8	-1,0	-5,6	
2.38 - Accessoires du vêtement	320	102,02	99,46	99,46	100,85	100,85	96,23	94,83	-1,4	-4,6	-7,0	
2.39 - Articles chaussants	4 604	85,22	83,31	82,45	82,02	81,88	81,17	80,86	-0,4	-1,9	-5,1	
2.41 - Tissus, fils et mercerie	957	98,31	97,87	97,82	97,40	97,40	94,51	94,51	-	-3,4	-3,9	
2.42 - Linge de maison, textiles d'ameublement	1 970	96,55	100,27	99,55	98,11	98,11	97,12	97,36	0,2	-2,2	0,8	
2.51 - Mobilier	6 223	87,15	82,30	82,54	81,86	81,91	80,31	79,03	-1,6	-4,3	-9,3	
2.52 - Tapis, revêtements de sol	664	94,75	97,69	97,69	97,69	97,82	97,82	97,64	-0,2	-	3,1	
2.53 - Gros appareils ménagers	6 864	93,62	91,48	91,29	89,59	90,92	90,20	89,52	-0,8	-1,9	-4,4	
2.54 - Petits appareils ménagers électriques	1 009	104,82	107,05	106,54	105,14	104,02	105,97	106,06	0,1	-0,4	1,2	
2.55 - Articles de ménage	7 277	102,58	102,59	102,03	102,87	102,71	103,22	102,72	-0,5	0,7	0,1	
2.56 - Articles d'électricité, quincaillerie	12 485	104,28	103,66	103,82	109,65	106,67	105,96	106,38	0,4	2,5	2,0	
2.57 - Savons de ménage, produits d'entretien	23 638	104,84	108,62	107,58	107,42	106,49	106,91	106,12	-0,7	-1,4	1,2	
2.58 - Articles de toilette, de soins	20 247	101,34	101,90	102,02	101,97	101,73	101,01	101,72	0,7	-0,3	0,4	
2.59 - Véhicules	93 700	99,73	98,97	99,27	99,12	99,01	98,45	101,07	2,7	1,8	1,3	
2.61 - Articles de papeterie	3 203	102,77	103,77	102,82	104,54	103,98	105,05	105,79	0,7	2,9	2,9	
2.62 - Livres, journaux	7 422	104,78	104,79	104,79	104,71	104,71	104,92	104,82	-0,1	-	-	
2.63 - Photo optique non médicale	1 102	108,21	105,59	101,87	99,10	99,03	99,15	99,36	0,2	-2,5	-8,2	
2.64 - Articles électro acoustiques	5 489	89,07	86,34	85,68	82,10	82,22	80,53	79,65	-1,1	-7,0	-10,6	
2.65 - Autres articles de loisir	20 940	97,28	100,85	98,98	98,63	98,43	98,20	97,66	-0,5	-1,3	0,4	
2.66 - Combustibles, énergie	86 755	95,88	102,34	102,34	102,33	101,49	101,49	101,49	-	-0,8	5,8	
2.67 - Tabacs	9 729	99,60	99,60	99,60	99,55	98,84	99,46	100,46	1,0	0,9	0,9	
2.68 - Produits manufacturés divers	5 327	93,04	92,99	92,97	93,05	93,05	91,22	91,52	0,3	-1,6	-1,6	
3 - Services	405 343	102,36	101,76	104,37	101,77	101,86	102,82	102,41	-0,4	-1,9	-	
3.71 - Loyer, eau	109 701	101,92	102,15	102,19	102,19	102,53	102,84	103,01	0,2	0,8	1,1	
3.72 - Réparation et entretien de logements et d'appareils ménagers	6 698	97,01	97,01	97,01	97,25	97,25	98,28	98,28	-	1,3	1,3	
3.73 - Ressemelage, nettoyage, teinturerie	1 628	118,78	118,78	118,78	118,78	118,78	118,78	118,78	-	-	-	
3.74 - Soins personnels	5 084	100,31	101,92	101,92	102,03	102,22	102,43	102,23	-0,2	0,3	1,9	
3.75 - Services de santé	4 976	102,76	102,64	102,64	102,64	103,62	103,28	103,28	-	0,6	0,5	
3.76 - Transports publics	55 039	93,24	95,00	114,36	92,86	92,66	98,18	94,50	-3,7	-17,4	1,4	
3.77 - Services d'utilisation de véhicules privés	5 391	104,03	107,25	107,25	107,27	107,27	107,76	108,04	0,3	0,7	3,9	
3.78 - Postes et télécommunications	45 286	111,02	102,53	102,54	102,54	102,54	102,56	102,56	-	-	-7,6	
3.79 - Frais d'enseignement	7 027	108,96	113,19	113,19	113,19	113,19	113,19	113,19	-	-	3,9	
3.81 - Spectacles	12 448	99,53	98,57	99,10	99,10	99,10	99,58	99,58	-	0,5	0,1	
3.82 - Hôtels, restaurants, cantines	88 456	105,07	105,52	105,50	105,81	105,80	105,90	106,07	0,2	0,5	1,0	
3.83 - Consommation dans les bars	1 562	103,46	103,20	103,20	103,36	103,22	103,30	104,08	0,8	0,9	0,6	
3.84 - Services de vacances, de sport	9 043	106,24	105,08	106,04	106,04	106,04	106,32	104,73	-1,5	-1,2	-1,4	
3.85 - Services divers	53 004	98,97	97,80	97,80	97,80	97,80	98,65	98,65	-	0,9	-0,3	

RÉSULTATS DÉTAILLÉS EN NOMENCLATURE COICOP (SUITE)

- BASE 100 DÉCEMBRE 2007 -

Divisions	Pondération	Indice								Variations en %		
		2009			2010					Sur 1 mois	Depuis le 1er janvier	Gliss. sur 12 mois
		Avr	Nov	Dec	Jan	Feb	Mar	Avr				
0 - Indice général	1 000 000	101,38	101,82	102,59	102,20	102,00	102,30	102,38	0,1	-0,2	1,0	
07 - Transports	184 248	95,60	97,69	103,35	97,46	96,94	98,16	98,57	0,4	-4,6	3,1	
07.2 - Utilisation des véhicules personnels	46 690	90,26	97,55	97,56	97,56	96,04	96,03	96,08	0,1	-1,5	6,4	
07.2.1 - Pièces détachées et accessoires pour les véhicules personnels	6 894	101,49	99,83	99,83	99,87	99,87	99,90	100,48	0,6	0,7	-1,0	
07.2.2 - Carburants et lubrifiants pour les véhicules personnels	31 995	85,09	95,30	95,30	95,30	93,13	93,12	93,14	-	-2,3	9,5	
07.2.3 - Entretien et réparation des véhicules personnels	5 141	104,24	107,63	107,63	107,65	107,65	108,17	108,46	0,3	0,8	4,0	
07.2.4 - Autres services relatifs aux véhicules personnels	2 660	101,50	102,09	102,09	102,09	102,09	100,96	99,61	-1,3	-2,4	-1,9	
07.3 - Services de transport	53 115	92,88	94,70	114,79	92,43	92,22	98,03	94,28	-3,8	-17,9	1,5	
07.3.2 - Transport de voyageurs par route	1 839	100,27	100,27	100,27	100,27	100,27	100,27	99,31	-1,0	-1,0	-1,0	
07.3.3 - Transport de voyageurs par air	44 780	89,51	91,65	115,26	88,62	88,38	95,30	90,98	-4,5	-21,1	1,6	
07.3.4 - Transport de voyageurs par mer et voies navigables intérieures	6 496	113,47	113,47	113,47	113,47	113,47	113,47	112,76	-0,6	-0,6	-0,6	
08 - Communications	46 536	110,11	101,68	101,61	101,58	101,54	101,47	101,42	-	-0,2	-7,9	
08.1 - Services postaux	1 403	104,66	104,85	104,99	104,99	104,99	105,88	105,88	-	0,8	1,2	
08.1.0 - Services postaux	1 403	104,66	104,85	104,99	104,99	104,99	105,88	105,88	-	0,8	1,2	
08.3 - Équipement et service de téléphone et de télécopie	45 133	110,25	101,55	101,47	101,45	101,40	101,31	101,25	-0,1	-0,2	-8,2	
08.3.1 - Équipement de téléphone et de télécopie	1 250	78,29	72,03	69,43	68,75	67,64	65,30	64,02	-2,0	-7,8	-18,2	
08.3.2 - Services de téléphone et de télécopie	43 883	111,20	102,42	102,42	102,42	102,42	102,42	102,42	-	-	-7,9	
09 - Loisirs et culture	64 149	101,24	101,89	101,39	100,98	100,95	100,98	100,56	-0,4	-0,8	-0,7	
09.1 - Équipements audiovisuels, photographiques et informatiques	8 201	89,28	87,48	86,98	84,67	84,27	83,48	83,16	-0,4	-4,4	-6,9	
09.1.1 - Appareils de réception, d'enregistrement et de reproduction du son et	2 421	87,19	84,30	84,02	80,59	80,62	79,72	78,75	-1,2	-6,3	-9,7	
09.1.2 - Équipement photographique et cinématographique, instruments d'opt	795	116,49	111,93	110,88	107,24	107,15	107,32	107,64	0,3	-2,9	-7,6	
09.1.3 - Équipement informatique	2 325	76,48	74,64	74,56	74,86	73,43	73,12	73,14	-	-1,9	-4,4	
09.1.4 - Supports d'enregistrement	2 125	98,78	98,38	97,07	92,42	92,70	90,87	90,63	-0,3	-6,6	-8,3	
09.1.5 - Réparation des équipements audiovisuels, photographiques et inform	535	101,53	101,53	101,53	101,53	101,53	101,53	101,53	-	-	-	
09.2 - Autres biens durables importants pour les loisirs et la culture	1 949	89,80	89,76	89,77	89,78	90,33	89,04	89,00	-	-0,9	-0,9	
09.2.1 - Biens durables pour les loisirs d'extérieur	1 387	101,35	101,28	101,30	101,31	101,32	100,16	100,16	-	-1,1	-1,2	
09.2.2 - Biens durables pour les loisirs d'intérieur, y compris les instruments d	562	64,19	64,19	64,19	64,19	65,55	64,16	64,06	-0,2	-0,2	-0,2	
09.3 - Autres articles et équipement de loisirs, jardins et animaux d'agrément	17 462	101,91	106,56	104,21	103,66	103,84	103,66	102,99	-0,6	-1,2	1,1	
09.3.1 - Jeux, jouets et passe-temps	2 512	91,85	92,80	92,38	91,06	89,81	90,31	89,95	-0,4	-2,6	-2,1	
09.3.2 - Équipements de sport, de camping et de loisirs en plein air	2 237	93,69	95,14	94,78	94,45	94,45	93,02	92,51	-0,5	-2,4	-1,3	
09.3.3 - Jardins, plantes et fleurs	6 780	107,82	117,24	110,48	110,17	110,14	110,35	108,94	-1,3	-1,4	1,0	
09.3.4 - Animaux d'agrément et produits liés	4 819	100,84	104,00	104,97	104,31	104,70	104,81	104,72	-0,1	-0,2	3,8	
09.3.5 - Services vétérinaires et autres pour les animaux d'agrément	1 114	104,72	103,82	103,82	103,82	108,24	105,68	105,68	-	1,8	0,9	
09.4 - Services récréatifs et culturels	21 090	103,50	103,02	103,75	103,75	103,75	104,24	104,24	-	0,5	0,7	
09.4.1 - Services sportifs et récréatifs	8 524	110,26	110,57	112,53	112,53	112,53	112,85	112,85	-	0,3	2,4	
09.4.2 - Services culturels	12 566	99,48	98,53	98,53	98,53	98,53	99,11	99,11	-	0,6	-0,4	
09.5 - Édition, presse et papeterie	10 166	104,57	104,86	104,56	105,06	104,88	105,38	105,54	0,2	0,9	0,9	
09.5.1 - Édition	1 641	101,55	101,39	101,39	101,26	101,26	102,17	102,14	-	0,7	0,6	
09.5.2 - Journaux et périodiques	5 267	105,75	105,82	105,82	105,79	105,79	105,79	105,66	-0,1	-0,2	-0,1	
09.5.3 - Imprimés divers	514	105,58	105,53	105,53	105,16	105,16	105,16	105,16	-	-0,4	-0,4	
09.5.4 - Articles de papeterie et de dessin	2 744	103,39	104,45	103,36	105,38	104,73	105,98	106,85	0,8	3,4	3,3	
09.6 - Voyages à forfait	5 281	108,72	106,24	106,24	106,24	106,24	106,24	103,52	-2,6	-2,6	-4,8	
09.6.0 - Voyages à forfait	5 281	108,72	106,24	106,24	106,24	106,24	106,24	103,52	-2,6	-2,6	-4,8	
10 - Enseignement, Education	6 223	110,06	114,62	114,62	114,62	114,62	114,62	114,62	-	-	4,1	
10.1 - Enseignement maternel et primaire	1 919	111,46	116,07	116,07	116,07	116,07	116,07	116,07	-	-	4,1	
10.1.0 - Enseignement maternel et primaire	1 919	111,46	116,07	116,07	116,07	116,07	116,07	116,07	-	-	4,1	
10.2 - Enseignement secondaire	2 607	105,80	109,06	109,06	109,06	109,06	109,06	109,06	-	-	3,1	
10.2.0 - Enseignement secondaire	2 607	105,80	109,06	109,06	109,06	109,06	109,06	109,06	-	-	3,1	
10.3 - Enseignement post-secondaire non supérieur	1 419	118,33	125,53	125,53	125,53	125,53	125,53	125,53	-	-	6,1	
10.3.0 - Enseignement post-secondaire non supérieur	1 419	118,33	125,53	125,53	125,53	125,53	125,53	125,53	-	-	6,1	
10.4 - Enseignement supérieur	278	104,17	108,86	108,86	108,86	108,86	108,86	108,86	-	-	4,5	
10.4.0 - Enseignement supérieur	278	104,17	108,86	108,86	108,86	108,86	108,86	108,86	-	-	4,5	
11 - Hôtellerie, cafés, restauration	90 336	105,02	105,46	105,44	105,74	105,73	105,83	106,01	0,2	0,5	0,9	
11.1 - Services de restauration	84 480	105,36	105,66	105,64	105,96	105,95	105,98	106,18	0,2	0,5	0,8	
11.1.1 - Restaurants, cafés et similaires	74 831	104,85	104,79	104,76	105,12	105,11	105,14	105,36	0,2	0,6	0,5	
11.1.2 - Cantines	9 649	109,62	113,00	113,00	113,00	113,00	113,00	113,00	-	-	3,1	
11.2 - Services d'hébergement	5 856	100,36	102,65	102,63	102,63	102,63	103,70	103,70	-	1,0	3,3	
11.2.0 - Services d'hébergement	5 856	100,36	102,65	102,63	102,63	102,63	103,70	103,70	-	1,0	3,3	
12 - Autres biens et services	74 368	98,23	97,66	97,69	97,67	97,62	97,89	98,08	0,2	0,4	-0,2	
12.1 - Soins personnels	21 869	101,41	102,33	102,44	102,35	102,18	101,56	102,15	0,6	-0,3	0,7	
12.1.1 - Salons de coiffure et esthétique corporelle	5 084	100,31	101,92	101,92	102,03	102,22	102,43	102,23	-0,2	0,3	1,9	
12.1.2 - Appareils électriques pour les soins personnels et autres appareils	1 457	95,63	96,51	96,60	96,24	96,74	97,02	97,10	0,1	0,5	1,5	
12.1.3 - Articles et produits pour les soins personnels	15 328	102,36	103,05	103,20	103,08	102,71	101,73	102,63	0,9	-0,6	0,3	
12.3 - Effets personnels non définis ailleurs	5 327	93,04	92,99	92,97	93,05	93,05	91,22	91,52	0,3	-1,6	-1,6	
12.3.1 - Articles de bijouterie, de joaillerie et d'horlogerie	2 591	91,70	91,70	91,83	91,99	91,99	88,18	89,05	1,0	-3,0	-2,9	
12.3.2 - Autres effets personnels	2 736	94,38	94,27	94,11	94,11	94,11	94,19	93,94	-0,3	-0,2	-0,5	
12.4 - Protection sociale	1 147	104,84	104,84	104,84	104,84	104,84	108,90	108,90	-	3,9	3,9	
12.4.0 - Protection sociale	1 147	104,84	104,84	104,84	104,84	104,84	108,90	108,90	-	3,9	3,9	
12.5 - Assurances	42 949	97,07	95,65	95,65	95,65	95,65	96,54	96,54	-	0,9	-0,5	
12.5.2 - Assurances liées au logement	5 167	95,05	94,97	94,97	94,97	94,97	95,05	95,05	-	0,1	-	
12.5.3 - Assurances liées à la santé	3 220	100,30	100,30	100,30	100,30	100,30	106,34	106,34	-	6,0	6,0	
12.5.4 - Assurances liées aux transports	32 045	96,77	94,89	94,89	94,89	94,89	95,41	95,41	-	0,6	-1,4	
12.5.5 - Autres assurances	2 517	101,49	101,49	101,49	101,49	101,49	102,47	102,47	-	1,0	1,0	
12.7 - Autres services non définis ailleurs	3 076	100,38	100,62	100,62	100,62	100,62	100,62	100,62	-	-	0,2	
12.7.0 - Autres services non définis ailleurs	3 076	100,38	100,62	100,62	100,62	100,62	100,62	100,62	-	-	0,2	

RÉSULTATS DÉTAILLÉS EN NOMENCLATURE IPC

- BASE 100 DÉCEMBRE 2007 -

Grands groupes Groupes Postes	Pondération	Indice							Variations en %		
		2009			2010				Sur 1 mois	Depuis le 1er janvier	Gliss. sur 12 mois
		Avr	Nov	Dec	Jan	Fev	Mar	Avr			
0 - Indice général	1 000 000	101,38	101,82	102,59	102,20	102,00	102,30	102,38	0,1	-0,2	1,0
1 - Alimentation	254 103	104,81	105,36	104,44	107,26	106,88	107,08	107,16	0,1	2,6	2,2
1.11 - Boulangerie Pâtisserie	34 159	104,73	104,68	104,64	104,78	104,77	104,82	105,06	0,2	0,4	0,3
1.11.1 - Pain	12 507	108,35	108,35	108,35	108,35	108,35	108,35	108,35	-	-	-
1.11.2 - Boulangerie fine	2 032	106,24	106,49	106,49	106,49	106,17	106,23	105,72	-0,5	-0,7	-0,5
1.11.3 - Pâtisserie fraîche sucrée ou salée	13 319	101,26	100,63	100,64	100,88	100,40	100,67	101,34	0,7	0,7	0,1
1.11.4 - Biscottes	442	110,52	110,49	111,68	110,36	108,29	109,13	110,42	1,2	-1,1	-0,1
1.11.5 - Biscuits et gâteaux sucrés ou salés emballés	5 859	104,43	105,52	105,22	105,51	106,87	106,47	106,37	-0,1	1,1	1,9
1.12 - Autres produits à base de céréales	9 810	110,69	110,65	110,29	110,01	109,73	110,10	110,51	0,4	0,2	-0,2
1.12.1 - Farine	510	123,66	103,20	104,32	103,19	104,06	105,73	106,96	1,2	2,5	-13,5
1.12.2 - Semoule et flocons de petits déjeuners	3 252	103,20	108,22	107,35	106,53	106,13	107,02	107,34	0,3	-	4,0
1.12.3 - Desserts instantanés	336	93,93	96,84	96,84	96,84	94,61	95,30	95,30	-	-1,6	1,5
1.12.4 - Pâtes	1 885	130,07	127,85	127,06	127,37	126,76	126,16	127,25	0,9	0,1	-2,2
1.12.5 - Riz	3 827	109,41	108,48	108,48	108,52	108,52	108,64	108,76	0,1	0,3	-0,6
1.13 - Viandes de boucherie	17 851	95,00	104,03	103,41	106,84	104,47	106,44	105,29	-1,1	1,8	10,8
1.13.1 - Bœuf à rôtir	7 899	92,82	102,08	103,89	106,55	102,58	105,60	104,65	-0,9	0,7	12,7
1.13.2 - Bœuf à braiser ou à bouillir	3 646	86,02	90,14	91,50	95,99	90,45	96,41	93,63	-2,9	2,3	8,8
1.13.3 - Bœuf haché	211	117,84	120,28	118,88	121,48	121,44	102,22	118,70	16,1	-0,1	0,7
1.13.4 - Veau à rôtir	2 505	121,27	139,21	130,13	133,25	137,57	135,88	140,36	3,3	7,9	15,7
1.13.5 - Veau à braiser ou à bouillir	406	81,57	91,95	91,17	93,09	88,53	88,36	85,13	-3,7	-6,6	4,4
1.13.6 - Mouton à rôtir	2 227	88,76	101,85	97,31	103,01	104,36	103,23	100,91	-2,3	3,7	13,7
1.13.7 - Mouton à braiser ou à bouillir	957	112,17	111,61	110,03	110,85	113,20	109,27	101,99	-6,7	-7,3	-9,1
1.14 - Viandes de porc et charcuterie	12 914	104,37	104,20	104,21	103,58	103,74	103,17	103,09	-0,1	-1,1	-1,2
1.14.1 - Porc frais, congelé ou fumé	3 161	111,32	108,01	108,95	110,17	109,60	110,35	110,55	0,2	1,5	-0,7
1.14.2 - Jambon	3 755	98,27	99,37	99,54	99,65	99,88	100,34	99,91	-0,4	0,4	1,7
1.14.3 - Pâtés	1 532	100,31	93,15	91,28	89,73	91,36	84,88	85,43	0,6	-6,4	-14,8
1.14.4 - Saucisson	2 423	98,90	103,54	103,54	103,99	104,39	105,46	103,61	-1,8	0,1	4,8
1.14.5 - Saucisse	2 043	115,44	117,39	117,13	111,28	110,77	109,29	111,26	1,8	-5,0	-3,6
1.15 - Volailles, lapins et gibiers	11 519	112,37	107,58	106,34	105,91	106,96	108,66	108,77	0,1	2,3	-3,2
1.15.1 - Poulet entier ou en morceaux frais ou congelé	9 560	114,78	109,18	102,01	103,26	105,13	106,97	107,15	0,2	5,0	-6,6
1.15.2 - Autre volaille fraîche, congelée ou fumée	1 959	89,95	89,33	115,04	105,43	101,81	102,55	102,20	-0,3	-11,2	13,6
1.16 - Autres produits contenant de la viande	7 653	106,41	108,34	107,68	110,00	108,81	107,83	108,95	1,0	1,2	2,4
1.16.1 - Plats cuisinés à base de viande	1 075	99,46	99,46	101,54	101,54	101,54	101,54	101,54	-	-	2,1
1.16.2 - Conserves à base de viande	5 494	113,54	115,29	114,91	116,47	115,64	115,85	115,83	-	0,8	2,0
1.16.3 - Triperie	1 084	85,65	89,88	85,78	90,16	89,38	83,13	89,52	7,7	4,4	4,5
1.17 - Produits de la pêche	24 245	117,49	116,03	106,34	132,68	130,90	130,90	130,97	0,1	23,2	11,5
1.17.1 - Poisson frais	14 597	107,37	112,66	97,25	130,07	132,39	135,23	129,52	-4,2	33,2	20,6
1.17.2 - Crustacés et autres mollusques frais ou congelés	7 349	135,47	122,58	120,41	136,84	125,66	119,44	133,77	12,0	11,1	-1,3
1.17.3 - Produits surgelés de la pêche	498	114,58	112,71	113,46	113,46	117,52	112,37	110,23	-1,9	-2,9	-3,8
1.17.4 - Conserves à base de poisson	1 801	107,02	105,47	103,06	103,89	102,49	101,07	101,46	0,4	-1,5	-5,2
1.18 - Lait et fromages	19 134	101,70	104,10	105,07	104,65	104,74	104,06	105,60	1,5	0,5	3,8
1.18.1 - Lait frais et longue conservation	3 534	100,83	100,20	100,05	97,19	97,21	96,53	97,05	0,5	-3,0	-3,8
1.18.2 - Lait en conserve	2 957	107,34	107,37	107,48	106,77	107,12	107,08	104,91	-2,0	-2,4	-2,3
1.18.3 - Crème fraîche	933	115,17	112,61	112,12	108,79	108,45	110,82	112,70	1,7	0,5	-2,1
1.18.4 - Yaourts et laits gélifiés	3 843	101,71	99,75	99,03	100,38	100,58	100,04	101,86	1,8	2,9	0,1
1.18.5 - Fromages blancs et petits suisses	661	101,14	101,06	100,16	101,06	100,04	101,60	100,76	-0,8	0,6	-0,4
1.18.6 - Fromages	7 206	98,13	106,62	109,92	110,12	110,24	108,62	112,30	3,4	2,2	14,4
1.19 - Œufs	3 261	100,27	99,18	99,18	99,18	99,18	99,18	98,79	-0,4	-0,4	-1,5
1.19.1 - Œufs	3 261	100,27	99,18	99,18	99,18	99,18	99,18	98,79	-0,4	-0,4	-1,5
1.20 - Beurres et corps gras	7 241	110,39	111,49	110,87	110,79	111,07	110,28	110,07	-0,2	-0,7	-0,3
1.20.1 - Beurre	2 366	114,87	121,45	121,98	122,75	124,61	125,98	125,94	-	3,2	9,6
1.20.2 - Huile d'olive	248	96,39	106,26	93,98	103,37	98,64	92,44	92,72	0,3	-1,3	-3,8
1.20.3 - Huile d'arachide	845	126,69	117,37	114,93	112,23	109,81	104,89	104,73	-0,2	-8,9	-17,3
1.20.4 - Autres huiles alimentaires	924	116,73	111,26	110,47	109,68	110,52	110,13	109,70	-0,4	-0,7	-6,0
1.20.5 - Corps gras d'origine végétale ou animale	2 858	102,74	103,89	104,15	103,45	103,67	102,85	102,53	-0,3	-1,6	-0,2
1.21 - Légumes	20 966	96,21	97,78	99,74	98,66	101,45	103,05	101,74	-1,3	2,0	5,7
1.21.1 - Légumes frais	15 486	93,32	96,07	98,66	96,96	101,68	102,93	101,55	-1,3	2,9	8,8
1.21.2 - Légumes surgelés	1 664	91,83	87,32	86,78	87,12	80,14	82,50	79,13	-4,1	-8,8	-13,8
1.21.3 - Légumes secs	590	128,60	114,37	112,28	111,25	111,36	117,07	118,86	1,5	5,9	-7,6
1.21.4 - Légumes en conserve	3 226	109,34	111,29	112,14	113,46	112,82	115,04	114,86	-0,2	2,4	5,1
1.22 - Fruits	11 037	102,09	100,39	101,20	101,64	99,21	99,45	100,44	1,0	-0,8	-1,6
1.22.1 - Fruits frais	7 847	99,84	97,18	98,31	98,85	96,19	96,21	97,41	1,2	-0,9	-2,4
1.22.2 - Fruits secs	841	104,77	105,00	107,37	105,72	101,79	101,90	101,69	-0,2	-5,3	-2,9
1.22.3 - Fruits en conserve	605	104,07	108,00	106,35	104,16	100,18	102,05	103,21	1,1	-2,9	-0,8
1.22.4 - Confitures	1 744	111,58	111,67	111,00	112,96	112,95	113,75	114,23	0,4	2,9	2,4
1.23 - Sucres et produits à base de sucre	7 138	103,71	106,88	107,04	107,88	107,03	107,50	107,00	-0,5	-	3,2
1.23.1 - Sucres	1 209	98,97	109,00	110,50	111,83	110,81	111,89	116,26	3,9	5,2	17,5
1.23.2 - Confiserie à base de sucre	1 904	108,01	108,21	107,64	107,73	107,65	107,68	107,49	-0,2	-0,1	-0,5
1.23.3 - Chocolats	2 147	101,15	104,54	104,54	106,20	105,39	105,90	105,60	-0,3	1,0	4,4
1.23.4 - Cacao et préparations chocolatées	1 103	103,38	103,39	103,79	104,37	102,90	102,58	95,75	-6,7	-7,7	-7,4
1.23.5 - Confiserie à base de chocolat	775	107,77	111,89	111,89	111,89	110,19	111,89	112,01	0,1	0,1	3,9

RÉSULTATS DÉTAILLÉS EN NOMENCLATURE IPC (SUITE 1)

- BASE 100 DÉCEMBRE 2007 -

Grands groupes Groupes Postes	Pondération	Indice							Variations en %		
		2009			2010				Sur 1 mois	Depuis le 1er janvier	Gliss. sur 12 mois
		Avr	Nov	Dec	Jan	Fev	Mar	Avr			
0 - Indice général	1 000 000	101,38	101,82	102,59	102,20	102,00	102,30	102,38	0,1	-0,2	1,0
1 - Alimentation	254 103	104,81	105,36	104,44	107,26	106,88	107,08	107,16	0,1	2,6	2,2
1.24 - Produits alimentaires divers	15 456	107,74	108,50	106,61	108,58	108,67	109,09	109,37	0,3	2,6	1,5
1.24.1 - Epices et aromates	1 332	110,89	112,97	117,59	114,15	121,10	124,55	133,16	6,9	13,2	20,1
1.24.2 - Condiments	1 341	105,04	107,16	106,97	106,51	101,96	100,84	103,29	2,4	-3,4	-1,7
1.24.3 - Sel	304	100,89	104,79	104,58	104,00	103,68	104,68	104,55	-0,1	-	3,6
1.24.4 - Vinaigre	245	106,17	105,21	104,70	105,34	104,84	103,78	105,36	1,5	0,6	-0,8
1.24.5 - Sauces	3 551	104,82	101,35	100,41	101,74	101,31	101,71	102,04	0,3	1,6	-2,7
1.24.6 - Potages préparés	2 521	103,46	105,66	104,43	104,00	104,65	104,59	101,83	-2,6	-2,5	-1,6
1.24.7 - Crèmes glacées et sorbets	4 140	110,91	112,91	106,79	114,43	114,22	114,66	114,21	-0,4	7,0	3,0
1.24.8 - Alimentation pour bébé	707	102,05	102,78	102,83	103,37	103,60	103,83	102,87	-0,9	-	0,8
1.24.9 - Autres légumes transformés	1 315	109,89	113,15	111,25	110,68	110,68	111,05	110,05	-0,9	-1,1	0,2
1.25 - Boissons alcoolisées	24 848	103,95	103,78	104,03	104,14	104,73	104,21	104,82	0,6	0,8	0,8
1.25.1 - Vins de consommation courante	4 331	103,93	105,41	105,31	107,10	106,40	105,65	105,67	-	0,3	1,7
1.25.2 - Vins de qualité supérieure	5 596	103,61	102,79	104,76	105,02	105,77	102,64	105,82	3,1	1,0	2,1
1.25.3 - Bière	11 372	103,76	103,62	103,38	103,52	103,78	104,34	104,25	-0,1	0,8	0,5
1.25.4 - Apéritifs alcoolisés	668	100,62	94,17	94,14	90,57	93,64	94,45	91,73	-2,9	-2,6	-8,8
1.25.5 - Liqueurs et autres spiritueux	2 881	106,36	106,45	105,91	105,45	106,89	107,15	107,34	0,2	1,4	0,9
1.26 - Cafés et thés	3 466	102,99	102,39	103,27	102,33	102,16	102,05	102,69	0,6	-0,6	-0,3
1.26.1 - Café torréfié	1 102	100,38	104,65	104,75	104,29	104,75	104,71	105,06	0,3	0,3	4,7
1.26.2 - Café soluble	1 969	104,22	100,65	102,11	100,33	100,16	99,97	100,87	0,9	-1,2	-3,2
1.26.3 - Thé	395	103,17	104,23	104,26	103,84	104,41	104,48	104,55	0,1	0,3	1,3
1.27 - Autres boissons non alcoolisées	23 405	103,30	101,90	100,83	100,46	98,84	98,39	98,06	-0,3	-2,7	-5,1
1.27.1 - Eaux minérales	9 118	106,38	104,19	102,64	103,56	103,98	103,09	102,52	-0,6	-0,1	-3,6
1.27.2 - Jus de fruits ou de légumes	5 551	104,31	103,24	101,37	98,33	90,31	89,72	89,47	-0,3	-11,7	-14,2
1.27.3 - Sirop	1 213	101,44	100,30	99,64	100,02	100,31	102,89	101,89	-1,0	2,3	0,4
1.27.4 - Sodas et limonades	7 523	99,29	98,54	98,52	98,83	98,76	98,43	98,43	-	-0,1	-0,9
2 - Produits manufacturés	340 554	97,79	99,34	99,20	99,14	98,66	98,29	98,90	0,6	-0,3	1,1
2.31 - Vêtements de dessus pour hommes et jeunes gens	3 670	94,95	97,66	97,99	97,86	97,86	94,28	89,27	-5,3	-8,9	-6,0
2.31.1 - Pantalons et shorts pour hommes et jeunes gens	1 675	96,96	93,92	93,92	93,92	93,92	94,97	93,88	-1,2	-0,1	-3,2
2.31.2 - Chemises et tee-shirt pour hommes et jeunes gens	1 534	91,02	101,32	102,15	101,84	101,84	101,78	90,58	-11,0	-11,3	-0,5
2.31.3 - Autres vêtements de dessus pour hommes et jeunes gens	461	100,00	100,13	100,13	100,13	100,13	67,12	67,12	-	-33,0	-32,9
2.32 - Vêtements de dessus pour femmes et jeunes filles	5 233	79,81	72,20	72,30	67,65	65,60	65,06	65,04	-	-10,0	-18,5
2.32.1 - Pantalons et shorts pour femmes et jeunes filles	720	81,42	76,58	76,60	73,80	69,73	69,08	63,59	-7,9	-17,0	-21,9
2.32.2 - Jupes	317	65,31	55,18	55,18	54,88	52,56	55,55	54,29	-2,3	-1,6	-16,9
2.32.3 - Robes	2 368	77,55	76,29	76,55	67,48	64,36	64,44	64,44	-	-15,8	-16,9
2.32.4 - Chemisiers et tee-shirt pour femmes et jeunes filles	1 828	81,40	67,84	67,84	66,79	66,79	64,82	66,95	3,3	-1,3	-17,8
2.33 - Vêtements de dessus pour enfants	9 306	91,65	91,71	91,71	92,75	92,50	92,19	92,19	-	0,5	0,6
2.33.1 - Pantalons et shorts pour enfant	702	69,87	75,61	75,61	75,78	75,61	75,92	75,92	-	0,4	8,7
2.33.2 - Robes et jupes pour enfant	2 618	97,38	100,19	100,19	100,19	100,19	98,87	98,87	-	-1,3	1,5
2.33.3 - Chemises et tee-shirts pour enfant	5 986	92,24	90,42	90,42	91,63	91,63	91,63	91,63	-	1,3	-0,7
2.34 - Lingerie, bonneterie pour hommes	440	96,93	96,93	96,93	96,93	96,93	96,93	96,93	-	-	-
2.34.2 - Sous vêtements pour homme	440	96,93	96,93	96,93	96,93	96,93	96,93	96,93	-	-	-
2.35 - Lingerie, bonneterie pour femmes	646	93,53	93,51	93,23	93,15	93,15	93,04	92,80	-0,3	-0,5	-0,8
2.35.1 - Autres sous vêtements pour femme	170	98,74	98,74	97,62	97,32	97,32	97,01	96,38	-0,6	-1,3	-2,4
2.35.2 - Soutien gorge	476	91,21	91,18	91,18	91,18	91,18	91,14	91,03	-0,1	-0,2	-0,2
2.36 - Lingerie, bonneterie pour enfants	449	69,83	69,83	69,83	68,06	68,06	68,06	68,06	-	-2,5	-2,5
2.36.2 - Sous vêtements pour enfant	449	69,83	69,83	69,83	68,06	68,06	68,06	68,06	-	-2,5	-2,5
2.37 - Vêtements de travail, de sport	885	89,24	85,05	85,05	85,05	84,21	81,90	84,23	2,8	-1,0	-5,6
2.37.2 - Vêtements de sport	885	89,24	85,05	85,05	85,05	84,21	81,90	84,23	2,8	-1,0	-5,6
2.38 - Accessoires du vêtement	320	102,02	99,46	99,46	100,85	100,85	96,23	94,83	-1,4	-4,6	-7,0
2.38.1 - Chapeaux	228	108,68	108,68	108,68	110,81	110,81	109,48	107,34	-2,0	-1,2	-1,2
2.38.2 - Ceintures	92	88,60	81,40	81,40	81,40	81,40	70,72	70,72	-	-13,1	-20,2
2.39 - Articles chaussants	4 604	85,22	83,31	82,45	82,02	81,88	81,17	80,86	-0,4	-1,9	-5,1
2.39.1 - Chaussures pour homme	1 537	93,72	93,93	91,63	91,18	91,76	91,76	91,76	-	0,1	-2,1
2.39.2 - Chaussures pour femme	1 014	86,06	77,86	77,48	76,24	75,45	72,18	71,70	-0,7	-7,5	-16,7
2.39.3 - Chaussures pour enfant	2 053	77,61	77,96	77,96	77,96	77,69	77,81	77,38	-0,5	-0,7	-0,3
2.41 - Tissus, fils et mercerie	957	98,31	97,87	97,82	97,40	97,40	94,51	94,51	-	-3,4	-3,9
2.41.1 - Tissus d'habillement	749	98,94	98,58	98,58	98,04	98,04	94,87	94,87	-	-3,8	-4,1
2.41.2 - Produits de mercerie	208	96,14	95,38	95,18	95,18	95,18	93,23	93,23	-	-2,0	-3,0
2.42 - Linge de maison, textiles d'ameublement	1 970	96,55	100,27	99,55	98,11	98,11	97,12	97,36	0,2	-2,2	0,8
2.42.1 - Linge de maison	1 799	97,96	102,10	101,30	101,30	101,30	100,20	100,47	0,3	-0,8	2,6
2.42.2 - Tissus d'ameublement	171	84,18	84,18	84,18	70,14	70,14	70,14	70,14	-	-16,7	-16,7
2.51 - Mobilier	6 223	87,15	82,30	82,54	81,86	81,91	80,31	79,03	-1,6	-4,3	-9,3
2.51.1 - Articles d'ameublement	4 215	82,17	75,26	75,59	75,08	75,15	74,05	72,49	-2,1	-4,1	-11,8
2.51.2 - Literie	1 130	96,99	99,01	99,01	99,01	99,01	93,82	93,54	-0,3	-5,5	-3,6
2.51.3 - Accessoires de mobilier	878	102,65	100,67	100,67	98,01	98,01	98,01	97,28	-0,7	-3,4	-5,2
2.52 - Tapis, revêtements de sol	664	94,75	97,69	97,69	97,69	97,82	97,82	97,64	-0,2	-	3,1
2.52.1 - Tapis, natte ou peue	146	80,83	80,74	80,74	80,74	81,24	81,24	81,24	-	0,6	0,5
2.52.2 - Revêtement de sol	518	99,70	103,73	103,73	103,73	103,73	103,73	103,49	-0,2	-0,2	3,8

RÉSULTATS DÉTAILLÉS EN NOMENCLATURE IPC (SUITE 2)

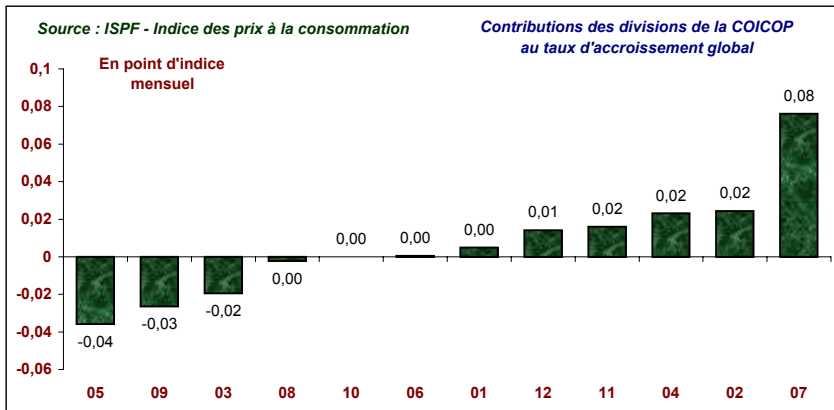
- BASE 100 DÉCEMBRE 2007 -

Grands groupes Groupes Postes	Pondération	Indice							Variations en %		
		2009			2010				Sur 1 mois	Depuis le 1er janvier	Gliss. sur 12 mois
		Avr	Nov	Dec	Jan	Fev	Mar	Avr			
0 - Indice général	1 000 000	101,38	101,82	102,59	102,20	102,00	102,30	102,38	0,1	-0,2	1,0
2 - Produits manufacturés	340 554	97,79	99,34	99,20	99,14	98,66	98,29	98,90	0,6	-0,3	1,1
2.53 - Gros appareils ménagers	6 864	93,62	91,48	91,29	89,59	90,92	90,20	89,52	-0,8	-1,9	-4,4
2.53.1 - Cuisinières	1 375	106,46	104,61	104,61	103,20	104,18	102,60	101,75	-0,8	-2,7	-4,4
2.53.2 - Réfrigérateurs et congélateurs	2 943	87,36	82,64	82,64	80,30	82,30	82,13	81,70	-0,5	-1,1	-6,5
2.53.3 - Machines à laver	1 547	94,73	95,62	95,62	94,60	95,62	94,53	92,68	-2,0	-3,1	-2,2
2.53.4 - Aspirateur	318	95,76	102,64	101,83	101,83	101,83	100,10	101,84	1,7	-	6,4
2.53.5 - Machine à coudre	171	88,35	88,35	88,35	88,35	88,35	82,96	82,96	-	-6,1	-6,1
2.53.6 - Autres gros appareils électro ménagers	510	101,82	100,86	98,60	96,79	96,79	97,84	97,84	-	-0,8	-3,9
2.54 - Petits appareils ménagers électriques	1 009	104,82	107,05	106,54	105,14	104,02	105,97	106,06	0,1	-0,4	1,2
2.54.1 - Fer à repasser	119	96,71	95,89	96,76	90,23	90,23	89,77	89,77	-	-7,2	-7,2
2.54.2 - Petit électro ménager	740	106,71	109,90	108,96	108,20	106,63	109,43	109,49	-	0,5	2,6
2.54.3 - Autre appareil électrique à usage domestique	150	103,75	104,75	104,75	104,75	104,75	104,75	105,11	0,3	0,3	1,3
2.55 - Articles de ménage	7 277	102,58	102,59	102,03	102,87	102,71	103,22	102,72	-0,5	0,7	0,1
2.55.1 - Vaisselle	526	99,80	102,66	102,66	102,31	102,31	102,31	102,35	-	-0,3	2,5
2.55.2 - Verrerie	574	96,97	95,10	95,10	95,11	95,11	95,84	95,84	-	0,8	-1,2
2.55.3 - Ustensiles de cuisine	304	99,11	98,72	97,71	98,83	98,83	97,65	97,13	-0,5	-0,6	-2,0
2.55.4 - Article métallique d'équipement ménager	685	99,54	99,03	99,00	99,00	99,00	98,16	97,92	-0,3	-1,1	-1,6
2.55.5 - Autres articles d'équipement ménager	3 337	105,16	104,62	104,45	105,09	105,27	106,79	105,04	-1,6	0,6	-0,1
2.55.6 - Article plastique d'équipement ménager	1 851	102,15	103,21	101,48	103,78	102,65	102,25	103,52	1,2	2,0	1,3
2.56 - Articles d'électricité, quincaillerie	12 485	104,28	103,66	103,82	109,65	106,67	105,96	106,38	0,4	2,5	2,0
2.56.1 - Piles	757	92,27	94,35	94,11	94,11	90,21	90,21	89,82	-0,4	-4,6	-2,7
2.56.2 - Ampoules et néons	227	84,76	87,16	87,41	87,40	88,38	89,76	89,76	-	2,7	5,9
2.56.3 - Autre petit matériel électrique	965	95,75	95,09	92,86	93,38	93,38	93,38	93,38	-	0,6	-2,5
2.56.4 - Outillage et produits de quincaillerie	10 536	106,66	105,75	106,19	113,20	109,88	108,98	109,52	0,5	3,1	2,7
2.57 - Savons de ménage, produits d'entretien	23 638	104,84	108,62	107,58	107,42	106,49	106,91	106,12	-0,7	-1,4	1,2
2.57.1 - Savons ménagers	1 631	108,80	108,80	108,80	108,80	108,80	109,05	109,05	-	0,2	0,2
2.57.2 - Produits de nettoyage et détergents	4 384	103,00	103,13	102,12	101,89	102,95	103,21	103,07	-0,1	0,9	0,1
2.57.3 - Lessives, assouplissants et autres produits d'entretien	14 392	106,31	111,99	110,59	110,43	108,51	109,13	107,45	-1,5	-2,8	1,1
2.57.4 - Désinfectants, insecticides et pièges à rongeurs	2 603	98,45	101,15	101,05	101,92	101,90	101,49	103,46	1,9	2,4	5,1
2.57.5 - Allumettes et bougies	628	103,35	106,31	106,31	101,77	101,77	102,93	102,93	-	-3,2	-0,4
2.58 - Articles de toilette, de soins	20 247	101,34	101,90	102,02	101,97	101,73	101,01	101,72	0,7	-0,3	0,4
2.58.1 - Appareils électriques de soins individuels	4 335	91,38	91,38	91,38	91,38	92,95	92,95	92,95	-	1,7	1,7
2.58.2 - Articles métalliques de soins individuels	582	95,22	97,28	97,51	96,60	96,60	97,31	97,31	-	-0,2	2,2
2.58.3 - Autres articles de soins individuels	440	100,66	100,89	100,89	100,89	100,89	100,89	101,16	0,3	0,3	0,5
2.58.4 - Savons d'hygiène corporelle	1 529	102,32	102,19	103,15	103,15	103,15	102,99	104,03	1,0	0,9	1,7
2.58.5 - Articles d'hygiène à base de papier, ouate, cellulose	6 820	105,54	107,03	107,51	107,73	107,47	105,80	107,43	1,5	-0,1	1,8
2.58.6 - Autres produits d'hygiène corporelle	6 833	99,45	99,60	99,28	98,82	98,26	97,71	97,95	0,3	-1,3	-1,5
2.58.7 - Produits pharmaceutiques et articles liés à la santé	3 001	99,55	99,54	99,54	99,91	99,91	99,91	100,00	0,1	0,5	0,5
2.58.8 - Homéopathie et pharmacopée chinoise	607	99,43	99,16	99,16	99,16	99,16	99,16	99,33	0,2	0,2	-0,1
2.59 - Véhicules	93 700	99,73	98,97	99,27	99,12	99,01	98,45	101,07	2,7	1,8	1,3
2.59.1 - Véhicules automobiles	80 563	99,64	99,01	99,36	99,18	99,07	98,45	101,45	3,1	2,1	1,8
2.59.2 - Véhicules deux roues à moteur	2 677	100,38	97,45	97,45	98,31	97,80	97,49	97,58	0,1	0,1	-2,8
2.59.3 - Véhicules deux roues sans moteur	1 558	97,51	96,56	96,56	95,11	95,11	95,35	94,71	-0,7	-1,9	-2,9
2.59.4 - Pneumatiques	1 463	104,81	96,22	96,22	96,25	96,25	96,25	96,60	0,4	0,4	-7,8
2.59.5 - Autres accessoires automobiles	6 052	99,52	99,78	99,79	99,83	99,79	99,76	100,44	0,7	0,6	0,9
2.59.6 - Matériel de navigation, accessoires et entretien	1 387	101,35	101,28	101,30	101,31	101,32	100,16	100,16	-	-1,1	-1,2
2.61 - Articles de papeterie	3 203	102,77	103,77	102,82	104,54	103,98	105,05	105,79	0,7	2,9	2,9
2.61.1 - Papiers, cahiers et enveloppes	949	105,40	107,73	105,91	111,49	111,54	111,85	114,43	2,3	8,0	8,6
2.61.2 - Stylos, crayons et recharges	853	98,06	100,96	99,46	99,77	99,77	101,98	101,93	-	2,5	3,9
2.61.3 - Autres articles de papeterie	1 401	103,05	102,05	101,98	102,05	100,76	101,60	101,61	-	-0,4	-1,4
2.62 - Livres, journaux	7 422	104,78	104,79	104,79	104,71	104,71	104,92	104,82	-0,1	-	-
2.62.1 - Livres non scolaires	2 235	101,21	101,01	101,01	100,92	100,92	101,58	101,56	-	0,5	0,3
2.62.2 - Journaux, revues, périodiques	4 673	106,49	106,61	106,61	106,58	106,58	106,58	106,43	-0,1	-0,2	-0,1
2.62.3 - Autres articles d'imprimerie	514	105,58	105,53	105,53	105,16	105,16	105,16	105,16	-	-0,4	-0,4
2.63 - Photo optique non médicale	1 102	108,21	105,59	101,87	99,10	99,03	99,15	99,36	0,2	-2,5	-8,2
2.63.1 - Matériel de prise de vue	795	116,49	111,93	110,88	107,24	107,15	107,32	107,64	0,3	-2,9	-7,6
2.63.4 - Support vidéo enregistré ou non	307	98,21	96,92	91,71	90,52	90,52	90,52	90,52	-	-1,3	-7,8
2.64 - Articles électro acoustiques	5 489	89,07	86,34	85,68	82,10	82,22	80,53	79,65	-1,1	-7,0	-10,6
2.64.2 - Matériel audio visuel	1 440	82,98	80,81	80,36	77,51	77,51	77,22	75,66	-2,0	-5,8	-8,8
2.64.3 - Autre appareil électro acoustique	981	94,67	90,55	90,55	86,14	86,22	84,31	84,31	-	-6,9	-10,9
2.64.4 - Support musical enregistré ou non	1 818	99,16	99,07	99,14	91,82	94,14	91,95	91,66	-0,3	-7,5	-7,6
2.64.5 - Téléphones et téléphones cellulaires	1 250	78,29	72,03	69,43	68,75	67,64	65,30	64,02	-2,0	-7,8	-18,2
2.65 - Autres articles de loisir	20 940	97,28	100,85	98,98	98,63	98,43	98,20	97,66	-0,5	-1,3	0,4
2.65.1 - Articles de jardin et de jardinage	8 779	105,69	112,89	107,80	107,61	107,71	107,60	106,45	-1,1	-1,2	0,7
2.65.2 - Articles de sport et de pêche	2 026	92,55	94,20	93,81	93,45	93,45	91,88	91,88	-	-2,1	-0,7
2.65.3 - Articles de camping	272	97,75	97,34	97,34	97,34	97,34	97,34	93,03	-4,4	-4,4	-4,8
2.65.4 - Jeux et jouets	2 157	94,55	96,43	95,92	94,53	93,03	93,46	93,28	-0,2	-2,7	-1,3
2.65.5 - Matériel informatique	2 325	76,48	74,64	74,56	74,86	73,43	73,12	73,14	-	-1,9	-4,4
2.65.6 - Instruments de musique	562	64,19	64,19	64,19	64,19	65,55	64,16	64,06	-0,2	-0,2	-0,2
2.65.7 - Articles destinés à l'entretien des animaux domestiques	4 819	100,84	104,00	104,97	104,31	104,70	104,81	104,72	-0,1	-0,2	3,8

RÉSULTATS DÉTAILLÉS EN NOMENCLATURE IPC (SUITE 3)

- BASE 100 DÉCEMBRE 2007 -

Grands groupes Groupes Postes	Pondération	Indice							Variations en %		
		2009			2010				Sur 1 mois	Depuis le 1er janvier	Gliss. sur 12 mois
		Avr	Nov	Dec	Jan	Fev	Mar	Avr			
0 - Indice général	1 000 000	101,38	101,82	102,59	102,20	102,00	102,30	102,38	0,1	-0,2	1,0
2 - Produits manufacturés	340 554	97,79	99,34	99,20	99,14	98,66	98,29	98,90	0,6	-0,3	1,1
2.66 - Combustibles, énergie	86 755	95,88	102,34	102,34	102,33	101,49	101,49	101,49	-	-0,8	5,8
2.66.1 - Combustibles solides	221	101,36	102,71	102,71	102,17	105,20	105,20	105,20	-	2,4	3,8
2.66.2 - Pétrole et fuels	5 145	88,00	100,00	100,00	100,00	96,80	96,80	96,80	-	-3,2	10,0
2.66.3 - Carburant	26 229	84,40	94,53	94,53	94,53	92,50	92,50	92,50	-	-2,1	9,6
2.66.4 - Gaz	9 200	100,00	105,68	105,68	105,68	105,68	105,68	105,68	-	-	5,7
2.66.5 - Electricité	45 960	103,39	106,98	106,98	106,98	106,98	106,98	106,98	-	-	3,5
2.67 - Tabacs	9 729	99,60	99,60	99,60	99,55	98,84	99,46	100,46	1,0	0,9	0,9
2.67.1 - Cigares et cigarettes	7 544	99,58	99,58	99,58	99,58	99,08	98,94	98,94	-	-0,6	-0,6
2.67.2 - Tabacs et papier à cigarettes	2 185	99,64	99,64	99,64	99,43	98,02	101,27	105,71	4,4	6,1	6,1
2.68 - Produits manufacturés divers	5 327	93,04	92,99	92,97	93,05	93,05	91,22	91,52	0,3	-1,6	-1,6
2.68.1 - Produits et services d'horlogerie et de bijouterie	2 591	91,70	91,70	91,83	91,99	91,99	88,18	89,05	1,0	-3,0	-2,9
2.68.2 - Effets personnels	1 421	93,88	93,71	93,53	93,53	93,53	93,68	93,20	-0,5	-0,4	-0,7
2.68.3 - Articles pour bébé	240	76,49	76,27	75,56	75,56	75,56	75,56	75,56	-	-	-1,2
2.68.4 - Articles funéraires	1 075	99,26	99,26	99,26	99,26	99,26	99,26	99,26	-	-	-
3 - Services	405 343	102,36	101,76	104,37	101,77	101,86	102,82	102,41	-0,4	-1,9	-1
3.71 - Loyer, eau	109 701	101,92	102,15	102,19	102,19	102,53	102,84	103,01	0,2	0,8	1,1
3.71.1 - Loyers d'habitation	100 015	101,08	101,02	101,07	101,07	101,43	101,77	101,96	0,2	0,9	0,9
3.71.2 - Dépenses connexes à l'habitation	9 686	111,83	115,45	115,45	115,45	115,45	115,45	115,45	-	-	3,2
3.72 - Réparation et entretien de logements et d'appareils ménagers	6 698	97,01	97,01	97,01	97,25	97,25	98,28	98,28	-	1,3	1,3
3.72.1 - Réparations et entretien du logement	6 556	96,95	96,95	96,95	96,95	96,95	97,88	97,88	-	1,0	1,0
3.72.2 - Réparation d'appareils électroménagers	142	100,00	100,00	100,00	111,80	111,80	117,26	117,26	-	17,3	17,3
3.73 - Ressemelage, nettoyage, teinturerie	1 628	118,78	118,78	118,78	118,78	118,78	118,78	118,78	-	-	-
3.73.2 - Nettoyage, repassage, retouche	1 628	118,78	118,78	118,78	118,78	118,78	118,78	118,78	-	-	-
3.74 - Soins personnels	5 084	100,31	101,92	101,92	102,03	102,22	102,43	102,23	-0,2	0,3	1,9
3.74.1 - Soins capillaires pour homme	1 283	99,36	102,12	102,12	101,79	102,12	102,12	102,12	-	-	2,8
3.74.2 - Soins capillaires et esthétiques pour femme	3 801	100,63	101,86	101,86	102,11	102,26	102,54	102,27	-0,3	0,4	1,6
3.75 - Services de santé	4 976	102,76	102,64	102,64	102,64	103,62	103,28	103,28	-	0,6	0,5
3.75.1 - Consultation médicale	3 531	103,46	103,18	103,18	103,18	104,56	103,76	103,76	-	0,6	0,3
3.75.2 - Frais d'hospitalisation	322	101,47	102,74	102,74	102,74	102,74	106,13	106,13	-	3,3	4,6
3.75.3 - Soins dentaire	1 123	100,98	100,98	100,98	100,98	100,98	100,98	100,98	-	-	-
3.76 - Transports publics	55 039	93,24	95,00	114,36	92,86	92,66	98,18	94,50	-3,7	-17,4	1,4
3.76.1 - Transports en commun zone urbaine	852	100,00	100,00	100,00	100,00	100,00	100,00	100,00	-	-	-
3.76.2 - Transports en commun hors zone urbaine	830	100,00	100,00	100,00	100,00	100,00	100,00	97,89	-2,1	-2,1	-2,1
3.76.3 - Transport par taxi	157	103,24	103,24	103,24	103,24	103,24	103,24	103,24	-	-	-
3.76.4 - Location de véhicules	1 924	101,53	101,53	101,53	101,53	101,53	99,85	97,99	-1,9	-3,5	-3,5
3.76.5 - Transport international	40 827	87,68	90,02	115,85	86,48	86,21	93,84	89,08	-5,1	-23,1	1,6
3.76.6 - Transport inter insulaire	10 449	110,79	110,79	110,79	110,79	110,79	110,79	110,36	-0,4	-0,4	-0,4
3.77 - Services d'utilisation de véhicules privés	5 391	104,03	107,25	107,25	107,27	107,27	107,76	108,04	0,3	0,7	3,9
3.77.2 - Entretien et frais connexes au véhicule	5 391	104,03	107,25	107,25	107,27	107,27	107,76	108,04	0,3	0,7	3,9
3.78 - Postes et télécommunications	45 286	111,02	102,53	102,54	102,54	102,54	102,56	102,56	-	-	-7,6
3.78.1 - Services postaux	1 403	104,66	104,85	104,99	104,99	104,99	105,88	105,88	-	0,8	1,2
3.78.2 - Frais d'installation et de communication téléphonique	43 883	111,20	102,42	102,42	102,42	102,42	102,42	102,42	-	-	-7,9
3.79 - Frais d'enseignement	7 027	108,96	113,19	113,19	113,19	113,19	113,19	113,19	-	-	3,9
3.79.1 - Frais de scolarité	6 541	109,50	113,81	113,81	113,81	113,81	113,77	113,77	-	-	3,9
3.79.2 - Frais d'auto école	486	102,18	105,51	105,51	105,51	105,51	106,03	106,03	-	0,5	3,8
3.81 - Spectacles	12 448	99,53	98,57	99,10	99,10	99,10	99,58	99,58	-	0,5	0,1
3.81.1 - Cinéma et location de supports filmographiques	9 481	99,66	99,03	99,03	99,03	99,03	99,03	99,03	-	-	-0,6
3.81.2 - Autres spectacles	2 967	99,12	97,08	99,30	99,30	99,30	101,33	101,33	-	2,1	2,2
3.82 - Hôtels, restaurants, cantines	88 456	105,07	105,52	105,50	105,81	105,80	105,90	106,07	0,2	0,5	1,0
3.82.1 - Hôtellerie	5 538	100,38	102,80	102,78	102,78	102,78	103,96	103,96	-	1,2	3,6
3.82.2 - Restauration	73 269	104,88	104,82	104,79	105,16	105,15	105,18	105,39	0,2	0,6	0,5
3.82.3 - Service de cantine	9 649	109,62	113,00	113,00	113,00	113,00	113,00	113,00	-	-	3,1
3.83 - Consommation dans les bars	1 562	103,46	103,20	103,20	103,36	103,22	103,30	104,08	0,8	0,9	0,6
3.83.1 - Consommation de boissons non alcoolisées	513	102,51	102,82	102,82	103,33	103,25	102,97	103,49	0,5	0,6	1,0
3.83.2 - Consommation de boissons alcoolisées	495	101,46	99,90	99,90	99,90	99,90	100,05	101,92	1,9	2,0	0,5
3.83.3 - Consommation de crèmes glacées	554	106,22	106,64	106,64	106,62	106,31	106,63	106,63	-	-	0,4
3.84 - Services de vacances, de sport	9 043	106,24	105,08	106,04	106,04	106,04	106,32	104,73	-1,5	-1,2	-1,4
3.84.1 - Voyages et vacances	5 281	108,72	106,24	106,24	106,24	106,24	106,24	103,52	-2,6	-2,6	-4,8
3.84.2 - Services liés aux loisirs	3 762	102,71	103,38	105,69	105,69	105,69	106,37	106,37	-	0,6	3,6
3.85 - Services divers	53 004	98,97	97,80	97,80	97,80	97,80	98,65	98,65	-	0,9	-0,3
3.85.1 - Réparation de matériel audio visuel	535	101,53	101,53	101,53	101,53	101,53	101,53	101,53	-	-	-
3.85.2 - Travaux de photographie	1 039	90,19	90,19	90,19	90,19	90,19	90,19	90,19	-	-	-
3.85.3 - Assurances	42 949	97,07	95,65	95,65	95,65	95,65	96,54	96,54	-	0,9	-0,5
3.85.4 - Autres services individuels	8 481	110,82	110,92	110,92	110,92	110,92	111,67	111,67	-	0,7	0,8

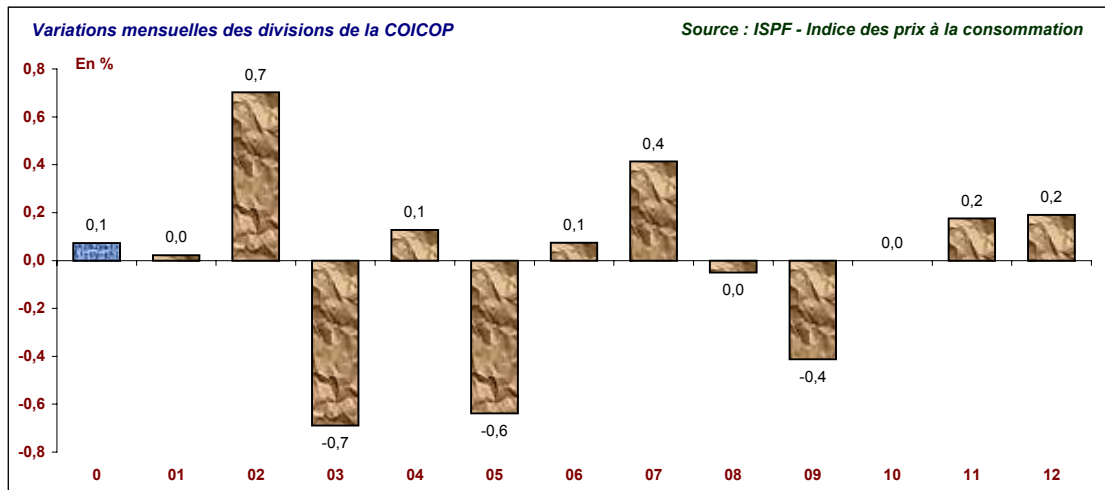


0 - Indice général

01 - Produits alimentaires et boissons non alcoolisées
02 - Boissons alcoolisées, tabac
03 - Articles d'habillement et articles chaussants
04 - Logement, eau, électricité, gaz et autres combustibles
05 - Ameublement, équipement ménager et entretien courant de la maison
06 - Santé
07 - Transports
08 - Communications
09 - Loisirs et culture
10 - Enseignement, Education
11 - Hôtellerie, cafés, restauration
12 - Autres biens et services

Information méthodologique

La contribution au taux de croissance se définit comme le rapport entre le taux de croissance pondéré de la division et le taux de croissance pondéré de l'indice général. Ce poids est alors ramené en point d'indice. Le taux de croissance des divisions n'est qu'une composante de l'évolution de l'indice général, sa pondération permet d'en spécifier l'importance. Les contributions peuvent être en valeur absolue supérieures à la variation de l'indice général car un taux de croissance peut être positif ou négatif. Des compensations s'effectuent alors entre variations positives et négatives. La somme des contributions en points donne la variation de l'indice général.



Plus fortes contributions à la hausse et à la baisse au niveau groupe

Contributions en point d'indice mensuel et variations en %

	Contrib.	Var. Mens	Var. / Jan	Var / 12 mois
A la hausse				
07.1 - Véhicules	0,25	2,9	2,0	1,6
04.1 - Loyers d'habitation réels	0,02	0,2	0,9	0,9
01.1 - Produits alimentaires	0,02	0,1	3,5	3,4
11.1 - Services de restauration	0,02	0,2	0,5	0,8
02.1 - Boissons alcoolisées	0,01	0,6	0,8	0,8
12.1 - Soins personnels	0,01	0,6	-0,3	0,7
02.2 - Tabac	0,01	1,0	0,9	0,9
04.3 - Entretien et réparation du logement	0,01	0,4	-2,3	-3,2
A la baisse				
07.3 - Services de transport	-0,20	-3,8	-17,9	1,5
05.6 - Biens et services pour l'entretien courant de l'habitation	-0,02	-0,7	1,3	3,5
03.1 - Articles d'habillement	-0,02	-0,7	-3,7	-5,4
09.6 - Voyages à forfait	-0,01	-2,6	-2,6	-4,8
01.2 - Boissons non alcoolisées	-0,01	-0,5	-2,9	-5,0
09.3 - Autres articles et équipement de loisirs, jardins et animaux d'agrément	-0,01	-0,6	-1,2	1,1
05.1 - Meubles, articles d'ameublement, tapis et autres revêtements de sol	-0,01	-1,8	-3,7	-9,4
05.3 - Appareils ménagers	-0,01	-0,6	-1,4	-3,3

Plus fortes contributions à la hausse et à la baisse au niveau classe

Contributions en point d'indice mensuel et variations en %

	Contrib.	Variation mensuelle	Var. / Jan	Var / 12 mois
A la hausse				
07.1.1 - Voitures particulières	0,25	3,1	2,1	1,8
01.1.4 - Lait, fromages et œufs	0,03	1,3	0,4	3,1
04.1.1 - Loyers réels des locataires et sous-locataires	0,02	0,2	0,9	0,9
02.1.2 - Vin	0,02	1,7	0,7	1,9
11.1.1 - Restaurants, cafés et similaires	0,02	0,2	0,6	0,5
12.1.3 - Articles et produits pour les soins personnels	0,01	0,9	-0,6	0,3
01.1.1 - Pains et céréales	0,01	0,3	0,4	0,2
02.2.0 - Tabac	0,01	1,0	0,9	0,9
A la baisse				
07.3.3 - Transport de voyageurs par air	-0,20	-4,5	-21,1	1,6
01.1.7 - Légumes	-0,02	-1,1	2,3	5,7
05.6.1 - Articles de ménage non durables	-0,02	-0,7	1,3	3,5
03.1.2 - Vêtements	-0,02	-0,8	-4,0	-5,9
09.6.0 - Voyages à forfait	-0,01	-2,6	-2,6	-4,8
01.1.2 - Viande	-0,01	-0,2	1,1	2,8
05.1.1 - Meubles et articles d'ameublement	-0,01	-2,0	-4,2	-11,1
09.3.3 - Jardins, plantes et fleurs	-0,01	-1,3	-1,4	1,0

Série de l'indice général : base 100 décembre 2007

Année	En indices												En %		
	Jan	Fev	Mar	Avr	Mai	Jun	Jul	Aou	Sep	Oct	Nov	Dec	Var. Avr / Mar	Var sur Jan	Var / 12 mois
2010	102,20	102,00	102,30	102,38									0,1	-0,2	1,0
2009	102,60	101,79	101,56	101,38	101,46	101,95	102,26	102,14	102,01	101,90	101,82	102,59	-0,2	-2,0	0,8
2008	99,51	99,60	100,44	100,59	100,69	101,67	103,79	103,07	103,14	103,24	102,94	103,43	0,1	0,6	2,6
2007	97,61	97,67	98,28	98,02	98,18	99,06	99,06	98,79	98,71	98,96	99,30	100,00	-0,3	-0,1	2,5

Indice général

Année	En indices												En %		
	Jan	Fev	Mar	Avr	Mai	Jun	Jul	Aou	Sep	Oct	Nov	Dec	Var. Avr / Mar	Var sur Jan	Var / 12 mois
2010	103,27	103,15	103,26	103,36									0,1	0,7	1,1
2009	103,72	102,74	102,47	102,18	102,35	102,40	102,57	102,87	102,96	102,90	102,81	102,66	-0,3	-1,6	0,4
2008	99,96	100,29	100,90	101,81	101,67	102,35	103,99	104,17	104,30	104,25	103,95	103,83	0,9	1,8	2,9
2007	98,62	98,60	98,90	98,89	98,96	99,23	99,48	99,30	99,35	99,35	99,70	100,00	-	0,1	1,9

Indice Ouvrier
Séries d'indices agrégés : base 100 décembre 2007

Année	En indices												En %		
	Jan	Fev	Mar	Avr	Mai	Jun	Jul	Aou	Sep	Oct	Nov	Dec	Var. Avr / Mar	Var sur Jan	Var / 12 mois
2010	102,23	102,04	102,34	102,40									0,1	-0,2	1,0
2009	102,63	101,82	101,59	101,40	101,48	101,98	102,29	102,17	102,04	101,93	101,85	102,62	-0,2	-2,0	0,8
2008	99,50	99,59	100,45	100,60	100,70	101,68	103,83	103,10	103,17	103,28	102,97	103,47	0,1	0,6	1,5
2007	98,99	98,54	98,61	99,14	98,94	99,06	99,78	100,06	99,55	99,47	99,70	100,00	0,5	0,9	2,2

Indice hors tabac

Année	En indices												En %		
	Jan	Fev	Mar	Avr	Mai	Jun	Jul	Aou	Sep	Oct	Nov	Dec	Var. Avr / Mar	Var sur Jan	Var / 12 mois
2010	102,18	101,97	102,29	102,34									-	-0,2	1,0
2009	102,63	101,78	101,54	101,34	101,42	101,93	102,25	102,12	102,00	101,88	101,80	102,58	-0,2	-2,1	0,7
2008	99,47	99,56	100,44	100,59	100,69	101,69	103,89	103,15	103,20	103,30	102,98	103,49	0,1	0,6	1,3
2007	99,09	99,11	99,20	99,32	99,49	99,51	99,49	99,51	99,55	99,58	99,72	100,00	0,1	0,5	1,7

Indice hors tabac et alcools

Année	En indices												En %		
	Jan	Fev	Mar	Avr	Mai	Jun	Jul	Aou	Sep	Oct	Nov	Dec	Var. Avr / Mar	Var sur Jan	Var / 12 mois
2010	102,66	102,45	102,48	102,72									0,2	0,8	0,9
2009	103,17	102,36	101,97	101,85	101,98	101,85	101,80	102,23	102,31	102,25	102,23	101,94	-0,1	-1,1	0,4
2008	100,27	100,42	100,89	101,45	101,28	101,54	102,92	103,30	103,49	103,39	103,35	102,99	0,6	1,4	2,3
2007	98,99	98,53	98,60	99,12	98,93	99,06	99,78	100,07	99,55	99,47	99,70	100,00	0,5	0,9	1,9

Indice hors transport aérien international
Plus fortes variations mensuelles dans l'indice au niveau classe de la COICOP : base 100 décembre 2007

A la hausse	2009							2010							En %		
	Avr	Nov	Dec	Jan	Fev	Mar	Avr	Avr	Nov	Dec	Jan	Fev	Mar	Avr	Var. Mens	Var sur Jan	Var / 12 mois
1	Voitures particulières	99,64	99,01	99,36	99,18	99,07	98,45	101,45							3,1	2,1	1,8
2	Vin	103,72	103,89	104,94	105,25	105,98	103,90	105,71							1,7	0,7	1,9
3	Lait, fromages et œufs	101,01	102,90	103,75	103,37	103,34	102,81	104,17							1,3	0,4	3,1
4	Tabac	99,60	99,60	99,60	99,55	98,84	99,46	100,46							1,0	0,9	0,9
5	Articles de bijouterie, de joaillerie et d'horlogerie	91,70	91,70	91,83	91,99	91,99	88,18	89,05							1,0	-3,0	-2,9
6	Fruits	101,62	98,94	101,11	101,52	98,91	99,00	99,88							0,9	-1,2	-1,7
7	Articles et produits pour les soins personnels	102,36	103,05	103,20	103,08	102,71	101,73	102,63							0,9	-0,6	0,3
8	Articles de papeterie et de dessin	103,39	104,45	103,36	105,38	104,73	105,98	106,85							0,8	3,4	3,3
9	Produits pour l'entretien et la réparation du logement	110,23	107,47	108,19	108,29	103,20	101,70	102,50							0,8	-5,3	-7,0
10	Pièces détachées et accessoires pour les véhicules personnels	101,49	99,83	99,83	99,87	99,87	99,90	100,48							0,6	0,7	-1,0
11	Huiles et graisses	115,07	116,59	115,64	115,50	115,93	114,64	115,17							0,5	-0,4	0,1
12	Verrerie, vaisselle et ustensiles de ménage	97,09	96,81	96,70	96,78	96,78	96,28	96,61							0,3	-0,1	-0,5
13	Équipement photographique et cinématographique, instruments d'optique	116,49	111,93	110,88	107,24	107,15	107,32	107,64							0,3	-2,9	-7,6
14	Autres produits médicaux	110,51	110,67	110,67	110,67	110,72	110,72	111,02							0,3	0,3	0,5
15	Pains et céréales	106,11	106,03	105,93	105,98	105,93	106,04	106,32							0,3	0,4	0,2

A la baisse

1	Transport de voyageurs par air	89,51	91,65	115,26	88,62	88,38	95,30	90,98							-4,5	-21,1	1,6
2	Voyages à forfait	108,72	106,24	106,24	106,24	106,24	106,24	103,52							-2,6	-2,6	-4,8
3	Meubles et articles d'ameublement	83,35	77,00	77,30	76,56	76,62	75,61	74,07							-2,0	-4,2	-11,1
4	Équipement de téléphone et de télécopie	78,29	72,03	69,43	68,75	67,64	65,30	64,02							-2,0	-7,8	-18,2
5	Autres services relatifs aux véhicules personnels	101,50	102,09	102,09	102,09	102,09	100,96	99,61							-1,3	-2,4	-1,9
6	Jardins, plantes et fleurs	107,82	117,24	110,48	110,17	110,14	110,35	108,94							-1,3	-1,4	1,0
7	Appareils de réception, d'enregistrement et de reproduction du son et de l'image	87,19	84,30	84,02	80,59	80,62	79,72	78,75							-1,2	-6,3	-9,7
8	Café, thé, cacao	103,95	103,52	104,31	103,79	103,69	103,38	102,21							-1,1	-2,0	-1,7
9	Légumes	97,31	99,19	100,47	99,46	102,41	103,93	102,83							-1,1	2,3	5,7
10	Transport de voyageurs par route	100,27	100,27	100,27	100,27	100,27	100,27	99,31							-1,0	-1,0	-1,0
11	Autres articles vestimentaires et accessoires du vêtement	99,71	97,87	97,79	98,62	98,62	95,08	94,25							-0,9	-3,6	-5,5
12	Vêtements	88,69	86,90	86,97	85,83	85,16	84,19	83,49							-0,8	-4,0	-5,9
13	Gros appareils ménagers électriques ou non	93,87	91,76	91,57	89,90	91,22	90,50	89,84							-0,7	-1,9	-4,3
14	Articles de ménage non durables	104,52	107,68	106,75	109,16	108,43	108,92	108,17							-0,7	1,3	3,5
15	Transport de voyageurs par mer et voies navigables intérieures	113,47	113,47	113,47	113,47	113,47	113,47	112,76							-0,6	-0,6	-0,6

EVOLUTION DES DIVISIONS DE LA COICOP SUR LES 24 DERNIERS MOIS : BASE 100 DÉCEMBRE 2007

