



N° 425

Mai 2010

Dépôt légal : Juin 2010

Directeur de la publication :  
**Hervé BACHERÉ**

Auteur de la publication  
**Olivier CHAMPION**

ISSN 1247 - 7370  
© ISPF 2010

B.P. 395 - 98 713 Papeete  
Tél : (689) 47 34 34 - Fax : (689) 42 72 52

Courriel : [ispf@ispf.pf](mailto:ispf@ispf.pf)

# SPÉCIAL

## INDICE DES PRIX À LA CONSOMMATION

### Mai 2010

UN INDICE GÉNÉRAL DE 102,32

- 0,1 % pour le mois de mai 2010

- 0,3 % depuis le 1er janvier

+ 0,8 % sur les 12 derniers mois

UN INDICE OUVRIER DE 103,53

Analyse

*L'indice des prix à la consommation s'établit à 102,32 en mai 2010, soit une baisse mensuelle de 0,1 %. L'indice ouvrier, plus sensible aux fluctuations des prix des produits alimentaires et des carburants progresse de 0,2 %. Depuis le début de l'année, l'indice général recule de 0,3 %, une évolution non perçue de la même manière par tous puisqu'au contraire, l'indice ouvrier s'accroît de 0,8 % sur la même période.*

L'augmentation des prix des carburants (+2,6 %) devenue effective à la mi-mai a été compensée par la baisse des prix des transports aériens (-2,9 %). Ainsi, globalement, les prix de la division transports restent stables.

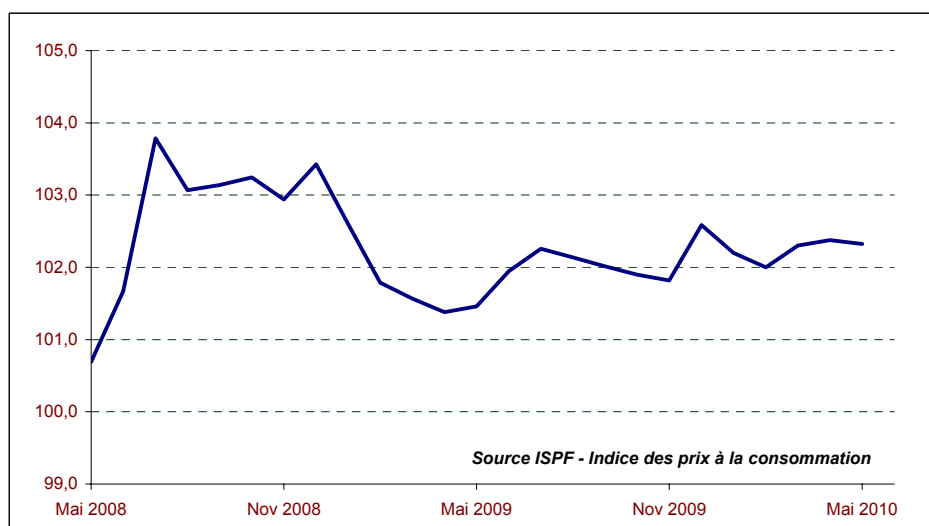
Les prix des différentes boissons alcoolisées baissent en ce mois de mai 2010 : -0,8 % pour la bière, -0,4 % pour le vin et -0,5 % pour les spiritueux. Dans la même division, les prix des tabacs sont en recul de 0,8 %, un ajustement après l'augmentation de 1,0 % le mois dernier.

Les prix des produits alimentaires continuent leur progression (+0,1 %). Cette évolution est portée par celles des prix du poisson (+0,9 %), de la viande (+0,5 %) et des lait, fromages et œufs (+0,3 %). Les baisses des prix des légumes (-2,1 %) et des fruits (-0,8 %) n'ont qu'un impact limité sur le résultat de la division. Depuis le début de l'année, avec +3,0 %, les produits alimentaires et boissons non alcoolisées ont connu la plus forte progression de toutes les divisions de la nomenclature de l'indice.

Les tarifs des services de restauration, sensibles aux variations des prix des produits alimentaires, s'accroissent de 0,1 %.

La baisse des prix de la division loisirs et culture (-0,8 %) résulte de celles des jardins, plantes et fleurs (-4,2 %), des équipements audiovisuels, photographiques et informatiques (-2,5 %). Dans un registre comparable, les prix des équipements de téléphonie diminuent également (-6,0 %).

Evolution de l'indice des prix à la consommation  
au cours des 24 derniers mois  
- Base 100 Décembre 2007 -



**RÉSULTATS EN NOMENCLATURE COICOP**

- BASE 100 DÉCEMBRE 2007 -

Division	Pondération	Indice							Variations en %		
		2009		2010					Sur 1 mois	Depuis le 1er janvier	Gliss. sur 12 mois
		Mai	Dec	Jan	Fev	Mar	Avr	Mai			
<b>0 - Indice général</b>	<b>1 000 000</b>	<b>101,46</b>	<b>102,59</b>	<b>102,20</b>	<b>102,00</b>	<b>102,30</b>	<b>102,38</b>	<b>102,32</b>	<b>-0,1</b>	<b>-0,3</b>	<b>0,8</b>
<b>01 - Produits alimentaires et boissons non alcoolisées</b>	<b>226 592</b>	<b>105,45</b>	<b>104,54</b>	<b>107,52</b>	<b>107,20</b>	<b>107,48</b>	<b>107,50</b>	<b>107,63</b>	<b>0,1</b>	<b>3,0</b>	<b>2,1</b>
01.1 - Produits alimentaires	201 424	105,65	104,93	108,35	108,18	108,56	108,65	108,78	0,1	3,7	3,0
01.2 - Boissons non alcoolisées	25 168	103,83	101,51	101,12	99,55	99,08	98,57	98,70	0,1	-2,8	-4,9
<b>02 - Boissons alcoolisées, tabac</b>	<b>34 577</b>	<b>102,75</b>	<b>102,74</b>	<b>102,75</b>	<b>103,02</b>	<b>102,83</b>	<b>103,55</b>	<b>102,88</b>	<b>-0,7</b>	<b>0,1</b>	<b>0,1</b>
02.1 - Boissons alcoolisées	24 848	104,04	104,03	104,06	104,73	104,21	104,82	104,18	-0,6	0,1	0,1
02.2 - Tabac	9 729	99,60	99,60	99,55	98,84	99,46	100,46	99,69	-0,8	0,1	0,1
<b>03 - Articles d'habillement et articles chaussants</b>	<b>28 138</b>	<b>90,62</b>	<b>88,14</b>	<b>87,34</b>	<b>86,69</b>	<b>85,71</b>	<b>85,12</b>	<b>84,96</b>	<b>-0,2</b>	<b>-3,6</b>	<b>-6,2</b>
03.1 - Articles d'habillement	23 534	91,68	89,27	88,24	87,64	86,60	85,95	85,76	-0,2	-3,9	-6,5
03.2 - Articles chaussants	4 604	85,30	82,45	82,76	81,88	81,17	80,86	80,84	-	-1,9	-5,2
<b>04 - Logement, eau, électricité, gaz et autres combustibles</b>	<b>181 336</b>	<b>102,37</b>	<b>103,53</b>	<b>103,53</b>	<b>103,55</b>	<b>103,72</b>	<b>103,86</b>	<b>103,84</b>	<b>-</b>	<b>0,3</b>	<b>1,4</b>
04.1 - Loyers d'habitation réels	100 015	101,27	101,07	101,07	101,43	101,77	101,96	101,91	-	0,8	0,6
04.3 - Entretien et réparation du logement	13 591	103,37	102,45	102,50	100,01	99,75	100,14	100,24	0,1	-2,2	-3,0
04.4 - Adduction d'eau et autres services relatifs au logement	12 349	108,98	111,73	111,73	111,73	111,73	111,73	111,73	-	-	2,5
04.5 - Électricité, gaz et autres combustibles	55 381	102,81	106,74	106,74	106,75	106,75	106,75	106,75	-	-	3,8
<b>05 - Ameublement, équipement ménager et entretien courant de la maison</b>	<b>56 173</b>	<b>99,57</b>	<b>99,81</b>	<b>100,73</b>	<b>100,48</b>	<b>100,39</b>	<b>99,75</b>	<b>99,83</b>	<b>0,1</b>	<b>-</b>	<b>0,3</b>
05.1 - Meubles, articles d'ameublement, tapis et autres revêtements de sol	5 355	84,00	79,59	78,92	78,98	78,07	76,67	76,27	-0,5	-4,2	-9,2
05.2 - Articles de ménage en textiles	3 100	97,02	99,42	98,51	98,51	95,98	96,03	96,44	0,4	-3,0	-0,6
05.3 - Appareils ménagers	8 015	94,60	93,15	91,71	92,75	92,42	91,84	91,83	-	-1,4	-2,9
05.4 - Verrerie, vaisselle et ustensiles de ménage	3 098	97,12	96,70	96,78	96,78	96,28	96,61	96,51	-0,1	-0,2	-0,6
05.5 - Outillage pour la maison et le jardin	5 612	98,37	98,25	98,48	98,16	97,97	97,81	97,58	-0,2	-0,7	-0,8
05.6 - Biens et services pour l'entretien courant de l'habitation	30 993	105,11	106,75	109,16	108,43	108,92	108,17	108,44	0,2	1,6	3,2
<b>06 - Santé</b>	<b>7 324</b>	<b>100,89</b>	<b>100,89</b>	<b>101,05</b>	<b>101,05</b>	<b>101,19</b>	<b>101,27</b>	<b>101,27</b>	<b>-</b>	<b>0,4</b>	<b>0,4</b>
06.1 - Produits et appareils thérapeutiques; matériel médical	3 462	99,44	99,36	99,68	99,68	99,68	99,84	99,84	-	0,5	0,4
06.2 - Services de consultation externe	3 540	102,27	102,27	102,27	102,27	102,27	102,27	102,27	-	-	-
06.3 - Services hospitaliers	322	101,78	102,74	102,74	102,74	106,13	106,13	106,13	-	3,3	4,3
<b>07 - Transports</b>	<b>184 248</b>	<b>95,30</b>	<b>103,35</b>	<b>97,46</b>	<b>96,94</b>	<b>98,16</b>	<b>98,57</b>	<b>98,52</b>	<b>-</b>	<b>-4,7</b>	<b>3,4</b>
07.1 - Véhicules	84 443	99,62	99,37	99,20	99,07	98,47	101,34	101,49	0,2	2,1	1,9
07.2 - Utilisation des véhicules personnels	46 690	90,09	97,56	97,56	96,04	96,03	96,08	97,79	1,8	0,2	8,6
07.3 - Services de transport	53 115	92,12	114,79	92,43	92,22	98,03	94,28	92,05	-2,4	-19,8	-0,1
<b>08 - Communications</b>	<b>46 536</b>	<b>110,05</b>	<b>101,61</b>	<b>101,58</b>	<b>101,54</b>	<b>101,47</b>	<b>101,42</b>	<b>101,27</b>	<b>-0,1</b>	<b>-0,3</b>	<b>-8,0</b>
08.1 - Services postaux	1 403	104,66	104,99	104,99	104,99	105,88	105,88	105,88	-	0,8	1,2
08.3 - Équipement et service de téléphone et de télécopie	45 133	110,19	101,47	101,45	101,40	101,31	101,25	101,10	-0,2	-0,4	-8,3
<b>09 - Loisirs et culture</b>	<b>64 149</b>	<b>101,03</b>	<b>101,39</b>	<b>100,98</b>	<b>100,95</b>	<b>100,98</b>	<b>100,56</b>	<b>99,77</b>	<b>-0,8</b>	<b>-1,6</b>	<b>-1,2</b>
09.1 - Équipements audiovisuels, photographiques et informatiques	8 201	88,58	86,98	84,67	84,27	83,48	83,16	81,05	-2,5	-6,8	-8,5
09.2 - Autres biens durables importants pour les loisirs et la culture	1 949	89,69	89,77	89,78	90,33	89,04	89,00	88,98	-	-0,9	-0,8
09.3 - Autres articles et équipement de loisirs, jardins et animaux d'agrément	17 462	101,48	104,21	103,66	103,84	103,66	102,99	101,36	-1,6	-2,7	-0,1
09.4 - Services récréatifs et culturels	21 090	103,50	103,75	103,75	103,75	104,24	104,24	104,24	-	0,5	0,7
09.5 - Édition, presse et papeterie	10 166	104,62	104,56	105,06	104,88	105,38	105,54	105,23	-0,3	0,6	0,6
09.6 - Voyages à forfait	5 281	108,72	106,24	106,24	106,24	106,24	103,52	103,52	-	-2,6	-4,8
<b>10 - Enseignement, Education</b>	<b>6 223</b>	<b>110,06</b>	<b>114,62</b>	<b>114,62</b>	<b>114,62</b>	<b>114,62</b>	<b>114,62</b>	<b>114,62</b>	<b>-</b>	<b>-</b>	<b>4,1</b>
10.1 - Enseignement maternel et primaire	1 919	111,46	116,07	116,07	116,07	116,07	116,07	116,07	-	-	4,1
10.2 - Enseignement secondaire	2 607	105,80	109,06	109,06	109,06	109,06	109,06	109,06	-	-	3,1
10.3 - Enseignement post-secondaire non supérieur	1 419	118,33	125,53	125,53	125,53	125,53	125,53	125,53	-	-	6,1
10.4 - Enseignement supérieur	278	104,17	108,86	108,86	108,86	108,86	108,86	108,86	-	-	4,5
<b>11 - Hôtellerie, cafés, restauration</b>	<b>90 336</b>	<b>105,02</b>	<b>105,44</b>	<b>105,74</b>	<b>105,73</b>	<b>105,83</b>	<b>106,01</b>	<b>106,07</b>	<b>0,1</b>	<b>0,6</b>	<b>1,0</b>
11.1 - Services de restauration	84 480	105,35	105,64	105,96	105,95	105,98	106,18	106,24	0,1	0,6	0,8
11.2 - Services d'hébergement	5 856	100,36	102,63	102,63	102,63	103,70	103,70	103,70	-	1,0	3,3
<b>12 - Autres biens et services</b>	<b>74 368</b>	<b>98,14</b>	<b>97,69</b>	<b>97,67</b>	<b>97,62</b>	<b>97,89</b>	<b>98,08</b>	<b>98,15</b>	<b>0,1</b>	<b>0,5</b>	<b>-</b>
12.1 - Soins personnels	21 869	101,09	102,44	102,35	102,18	101,56	102,15	102,43	0,3	-	1,3
12.3 - Effets personnels non définis ailleurs	5 327	93,05	92,97	93,05	93,05	91,22	91,52	91,41	-0,1	-1,7	-1,8
12.4 - Protection sociale	1 147	104,84	104,84	104,84	104,84	108,90	108,90	108,90	-	3,9	3,9
12.5 - Assurances	42 949	97,07	95,65	95,65	95,65	96,54	96,54	96,54	-	0,9	-0,5
12.7 - Autres services non définis ailleurs	3 076	100,38	100,62	100,62	100,62	100,62	100,62	100,62	-	-	0,2

**RÉSULTATS EN NOMENCLATURE IPC**

- BASE 100 DÉCEMBRE 2007 -

Grands groupes	Pondération	Indice							Variations en %		
		2009		2010					Sur 1 mois	Depuis le 1er janvier	Gliss sur 12 mois
		Mai	Dec	Jan	Fev	Mar	Avr	Mai			
<b>0 - Indice général</b>	<b>1 000 000</b>	<b>101,46</b>	<b>102,59</b>	<b>102,20</b>	<b>102,00</b>	<b>102,30</b>	<b>102,38</b>	<b>102,32</b>	<b>-0,1</b>	<b>-0,3</b>	<b>0,8</b>
<b>1 - Alimentation</b>	<b>254 103</b>	<b>105,25</b>	<b>104,44</b>	<b>107,26</b>	<b>106,88</b>	<b>107,08</b>	<b>107,16</b>	<b>107,21</b>	-	<b>2,7</b>	<b>1,9</b>
1.11 - Boulangerie Pâtisserie	34 159	104,67	104,64	104,78	104,77	104,82	105,06	104,97	<b>-0,1</b>	0,3	0,3
1.12 - Autres produits à base de céréales	9 810	110,62	110,29	110,01	109,73	110,10	110,51	111,13	0,6	0,8	0,5
1.13 - Viandes de boucherie	17 851	97,15	103,41	106,84	104,47	106,44	105,29	106,70	1,3	3,2	9,8
1.14 - Viandes de porc et charcuterie	12 914	104,42	104,21	103,58	103,74	103,17	103,09	102,03	-1,0	-2,1	-2,3
1.15 - Volailles, lapins et gibiers	11 519	111,66	106,34	105,91	106,96	108,66	108,77	109,95	1,1	3,4	-1,5
1.16 - Autres produits contenant de la viande	7 653	108,15	107,68	110,00	108,81	107,83	108,95	109,02	0,1	1,3	0,8
1.17 - Produits de la pêche	24 245	119,59	106,34	132,68	130,90	130,90	130,97	132,17	0,9	24,3	10,5
1.18 - Laites et fromages	19 134	102,61	105,07	104,65	104,74	104,06	105,60	106,02	0,4	0,9	3,3
1.19 - œufs	3 261	100,44	99,18	99,18	99,18	99,18	98,79	98,79	-	-0,4	-1,6
1.20 - Beurre et corps gras	7 241	109,75	110,87	110,79	111,07	110,28	110,07	112,01	1,8	1,0	2,1
1.21 - Légumes	20 966	97,36	99,74	98,66	101,45	103,05	101,74	98,92	-2,8	-0,8	1,6
1.22 - Fruits	11 037	98,44	101,20	101,64	99,21	99,45	100,44	99,24	-1,2	-1,9	0,8
1.23 - Sucres et produits à base de sucre	7 138	105,39	107,04	107,88	107,03	107,50	107,00	107,49	0,5	0,4	2,0
1.24 - Produits alimentaires divers	15 456	108,46	106,61	108,58	108,67	109,09	109,37	110,67	1,2	3,8	2,0
1.25 - Boissons alcoolisées	24 848	104,04	104,03	104,14	104,73	104,21	104,82	104,18	-0,6	0,1	0,1
1.26 - Cafés et thés	3 466	102,52	103,27	102,33	102,16	102,05	102,69	103,70	1,0	0,4	1,1
1.27 - Autres boissons non alcoolisées	23 405	103,41	100,83	100,46	98,84	98,39	98,06	98,07	-	-2,7	-5,2
<b>2 - Produits manufacturés</b>	<b>340 554</b>	<b>97,77</b>	<b>99,20</b>	<b>99,14</b>	<b>98,66</b>	<b>98,29</b>	<b>98,90</b>	<b>99,00</b>	<b>0,1</b>	<b>-0,2</b>	<b>1,3</b>
2.31 - Vêtements de dessus pour hommes et jeunes gens	3 670	100,21	97,99	97,86	97,86	94,28	89,27	89,88	0,7	-8,3	-10,3
2.32 - Vêtements de dessus pour femmes et jeunes filles	5 233	79,81	72,30	67,65	65,60	65,06	65,04	64,45	-0,9	-10,9	-19,3
2.33 - Vêtements de dessus pour enfants	9 306	91,76	91,71	92,75	92,50	92,19	92,19	92,19	-	0,5	0,5
2.34 - Lingerie, bonneterie pour hommes	440	96,93	96,93	96,93	96,93	96,93	96,93	96,93	-	-	-
2.35 - Lingerie, bonneterie pour femmes	646	93,53	93,23	93,15	93,15	93,04	92,80	92,80	-	-0,5	-0,8
2.36 - Lingerie, bonneterie pour enfants	449	69,83	69,83	68,06	68,06	68,06	68,06	68,06	-	-2,5	-2,5
2.37 - Vêtements de travail, de sport	885	89,13	85,05	85,05	84,21	81,90	84,23	82,31	-2,3	-3,2	-7,6
2.38 - Accessoires du vêtement	320	102,02	99,46	100,85	100,85	96,23	94,83	94,83	-	-4,6	-7,0
2.39 - Articles chaussants	4 604	85,30	82,45	82,02	81,88	81,17	80,86	80,84	-	-1,9	-5,2
2.41 - Tissus, fils et mercerie	957	98,31	97,82	97,40	97,40	94,51	94,51	93,31	-1,3	-4,6	-5,1
2.42 - Linge de maison, textiles d'ameublement	1 970	96,86	99,55	98,11	98,11	97,12	97,36	98,01	0,7	-1,6	1,2
2.51 - Mobilier	6 223	86,66	82,54	81,86	81,91	80,31	79,03	78,67	-0,4	-4,7	-9,2
2.52 - Tapis, revêtements de sol	664	94,94	97,69	97,69	97,82	97,82	97,64	97,88	0,2	0,2	3,1
2.53 - Gros appareils ménagers	6 864	92,92	91,29	89,59	90,92	90,20	89,52	89,50	-	-2,0	-3,7
2.54 - Petits appareils ménagers électriques	1 009	106,69	106,54	105,14	104,02	105,97	106,06	106,06	-	-0,4	-0,6
2.55 - Articles de ménage	7 277	101,70	102,03	102,87	102,71	103,22	102,72	102,64	-0,1	0,6	0,9
2.56 - Articles d'électricité, quincaillerie	12 485	103,10	103,82	109,65	106,67	105,96	106,38	106,49	0,1	2,6	3,3
2.57 - Savons de ménage, produits d'entretien	23 638	106,53	107,58	107,42	106,49	106,91	106,12	106,48	0,3	-1,0	-
2.58 - Articles de toilette, de soins	20 247	100,99	102,02	101,97	101,73	101,01	101,72	101,99	0,3	-	1,0
2.59 - Véhicules	93 700	99,55	99,27	99,12	99,01	98,45	101,07	101,21	0,1	2,0	1,7
2.61 - Articles de papeterie	3 203	102,93	102,82	104,54	103,98	105,05	105,79	104,83	-0,9	2,0	1,9
2.62 - Livres, journaux	7 422	104,78	104,79	104,71	104,71	104,92	104,82	104,82	-	-	-
2.63 - Photo optique non médicale	1 102	107,98	101,87	99,10	99,03	99,15	99,36	99,19	-0,2	-2,6	-8,1
2.64 - Articles électro acoustiques	5 489	88,75	85,68	82,10	82,22	80,53	79,65	75,72	-4,9	-11,6	-14,7
2.65 - Autres articles de loisir	20 940	96,65	98,98	98,63	98,43	98,20	97,66	96,24	-1,5	-2,8	-0,4
2.66 - Combustibles, énergie	86 755	95,89	102,34	102,33	101,49	101,49	101,49	102,44	0,9	0,1	6,8
2.67 - Tabacs	9 729	99,60	99,60	99,55	98,84	99,46	100,46	99,69	-0,8	0,1	0,1
2.68 - Produits manufacturés divers	5 327	93,05	92,97	93,05	93,05	91,22	91,52	91,41	-0,1	-1,7	-1,8
<b>3 - Services</b>	<b>405 343</b>	<b>102,31</b>	<b>104,37</b>	<b>101,77</b>	<b>101,86</b>	<b>102,82</b>	<b>102,41</b>	<b>102,16</b>	<b>-0,3</b>	<b>-2,1</b>	<b>-0,2</b>
3.71 - Loyer, eau	109 701	102,09	102,19	102,19	102,53	102,84	103,01	102,97	-	0,8	0,9
3.72 - Réparation et entretien de logements et d'appareils ménagers	6 698	97,01	97,01	97,25	97,25	98,28	98,28	98,28	-	1,3	1,3
3.73 - Ressemelage, nettoyage, teinturerie	1 628	118,78	118,78	118,78	118,78	118,78	118,78	118,82	-	-	-
3.74 - Soins personnels	5 084	100,31	101,92	102,03	102,22	102,43	102,23	102,40	0,2	0,5	2,1
3.75 - Services de santé	4 976	102,58	102,64	102,64	103,62	103,28	103,28	103,28	-	0,6	0,7
3.76 - Transports publics	55 039	92,50	114,36	92,86	92,66	98,18	94,50	92,36	-2,3	-19,2	-0,2
3.77 - Services d'utilisation de véhicules privés	5 391	104,03	107,25	107,27	107,27	107,76	108,04	108,30	0,2	1,0	4,1
3.78 - Postes et télécommunications	45 286	111,02	102,54	102,54	102,54	102,56	102,56	102,56	-	-	-7,6
3.79 - Frais d'enseignement	7 027	108,96	113,19	113,19	113,19	113,19	113,19	113,19	-	-	3,9
3.81 - Spectacles	12 448	99,53	99,10	99,10	99,10	99,58	99,58	99,58	-	0,5	0,1
3.82 - Hôtels, restaurants, cantines	88 456	105,07	105,50	105,81	105,80	105,90	106,07	106,13	0,1	0,6	1,0
3.83 - Consommation dans les bars	1 562	103,12	103,20	103,36	103,22	103,30	104,08	104,25	0,2	1,0	1,1
3.84 - Services de vacances, de sport	9 043	106,24	106,04	106,04	106,04	106,32	104,73	104,73	-	-1,2	-1,4
3.85 - Services divers	53 004	98,97	97,80	97,80	97,80	98,65	98,65	98,65	-	0,9	-0,3

## RÉSULTATS DÉTAILLÉS EN NOMENCLATURE COICOP

- BASE 100 DÉCEMBRE 2007 -

Divisions	Pondération	Indice							Variations en %		
		2009		2010					Sur 1 mois	Depuis le 1er janvier	Gliss. sur 12 mois
		Mai	Dec	Jan	Fev	Mar	Avr	Mai			
<b>0 - Indice général</b>	<b>1 000 000</b>	<b>101,46</b>	<b>102,59</b>	<b>102,20</b>	<b>102,00</b>	<b>102,30</b>	<b>102,38</b>	<b>102,32</b>	<b>-0,1</b>	<b>-0,3</b>	<b>0,8</b>
<b>01 - Produits alimentaires et boissons non alcoolisées</b>	<b>226 592</b>	<b>105,45</b>	<b>104,54</b>	<b>107,52</b>	<b>107,20</b>	<b>107,48</b>	<b>107,50</b>	<b>107,63</b>	<b>0,1</b>	<b>3,0</b>	<b>2,1</b>
01.1 - Produits alimentaires	201 424	105,65	104,93	108,35	108,18	108,56	108,65	108,78	0,1	3,7	3,0
01.1.1 - Pains et céréales	43 633	106,05	105,93	105,98	105,93	106,04	106,32	106,38	0,1	0,4	0,3
01.1.2 - Viande	49 937	103,98	104,86	105,98	105,43	106,24	105,99	106,51	0,5	1,6	2,4
01.1.3 - Poisson	24 245	119,59	106,34	132,37	130,90	130,90	130,97	132,17	0,9	24,3	10,5
01.1.4 - Lait, fromages et œufs	21 373	101,81	103,75	103,37	103,34	102,81	104,17	104,53	0,3	0,8	2,7
01.1.5 - Huiles et graisses	5 031	114,11	115,64	115,50	115,93	114,64	115,17	117,25	1,8	1,4	2,8
01.1.6 - Fruits	10 373	97,81	101,11	101,52	98,91	99,00	99,88	99,08	-0,8	-2,0	1,3
01.1.7 - Légumes	22 529	98,73	100,47	99,46	102,41	103,93	102,83	100,66	-2,1	0,2	1,9
01.1.8 - Sucre, confitures, miel, chocolat et confiserie	11 305	108,47	107,66	111,26	110,79	111,40	111,68	113,15	1,3	5,1	4,3
01.1.9 - Produits alimentaires non définis ailleurs	12 998	104,12	104,26	104,05	103,56	103,90	103,80	103,42	-0,4	-0,8	-0,7
01.2 - Boissons non alcoolisées	25 168	103,83	101,51	101,12	99,55	99,08	98,57	98,70	0,1	-2,8	-4,9
01.2.1 - Café, thé, cacao	4 426	103,70	104,31	103,79	103,69	103,38	102,21	102,95	0,7	-1,3	-0,7
01.2.2 - Eaux minérales, boissons gazeuses et jus de fruits et de légumes	20 742	103,85	100,93	100,57	98,69	98,18	97,81	97,82	-	-3,1	-5,8
<b>02 - Boissons alcoolisées, tabac</b>	<b>34 577</b>	<b>102,75</b>	<b>102,74</b>	<b>102,75</b>	<b>103,02</b>	<b>102,83</b>	<b>103,55</b>	<b>102,88</b>	<b>-0,7</b>	<b>0,1</b>	<b>0,1</b>
02.1 - Boissons alcoolisées	24 848	104,04	104,03	104,06	104,73	104,21	104,82	104,18	-0,6	0,1	0,1
02.1.1 - Spiritueux	3 409	105,57	103,55	102,41	104,24	104,66	104,15	103,65	-0,5	0,1	-1,8
02.1.2 - Vin	10 067	103,78	104,94	105,25	105,98	103,90	105,71	105,26	-0,4	0,3	1,4
02.1.3 - Bière	11 372	103,82	103,38	103,52	103,78	104,34	104,25	103,40	-0,8	-	-0,4
02.2 - Tabac	9 729	99,60	99,60	99,55	98,84	99,46	100,46	99,69	-0,8	0,1	0,1
02.2.0 - Tabac	9 729	99,60	99,60	99,55	98,84	99,46	100,46	99,69	-0,8	0,1	0,1
<b>03 - Articles d'habillement et articles chaussants</b>	<b>28 138</b>	<b>90,62</b>	<b>88,14</b>	<b>87,34</b>	<b>86,69</b>	<b>85,71</b>	<b>85,12</b>	<b>84,96</b>	<b>-0,2</b>	<b>-3,6</b>	<b>-6,2</b>
03.1 - Articles d'habillement	23 534	91,68	89,27	88,24	87,64	86,60	85,95	85,76	-0,2	-3,9	-6,5
03.1.1 - Tissus d'habillement	749	98,94	98,58	98,04	98,04	94,87	94,87	93,33	-1,6	-5,3	-5,7
03.1.2 - Vêtements	20 629	89,61	86,97	85,83	85,16	84,19	83,49	83,32	-0,2	-4,2	-7,0
03.1.3 - Autres articles vestimentaires et accessoires du vêtement	528	99,71	97,79	98,62	98,62	95,08	94,25	94,25	-	-3,6	-5,5
03.1.4 - Nettoyage, réparation et location de vêtements	1 628	118,78	118,78	118,78	118,78	118,78	118,78	118,82	-	-	-
03.2 - Articles chaussants	4 604	85,30	82,45	82,76	81,88	81,17	80,86	80,84	-	-1,9	-5,2
03.2.1 - Chaussures et autres articles chaussants, y compris la réparation	4 604	85,30	82,45	82,76	81,88	81,17	80,86	80,84	-	-1,9	-5,2
<b>04 - Logement, eau, électricité, gaz et autres combustibles</b>	<b>181 336</b>	<b>102,37</b>	<b>103,53</b>	<b>103,53</b>	<b>103,55</b>	<b>103,72</b>	<b>103,86</b>	<b>103,84</b>	<b>-</b>	<b>0,3</b>	<b>1,4</b>
04.1 - Loyers d'habitation réels	100 015	101,27	101,07	101,07	101,43	101,77	101,96	101,91	-	0,8	0,6
04.1.1 - Loyers réels des locataires et sous-locataires	100 015	101,27	101,07	101,07	101,43	101,77	101,96	101,91	-	0,8	0,6
04.3 - Entretien et réparation du logement	13 591	103,37	102,45	102,50	100,01	99,75	100,14	100,24	0,1	-2,2	-3,0
04.3.1 - Produits pour l'entretien et la réparation du logement	7 035	110,06	108,19	108,29	103,20	101,70	102,50	102,70	0,2	-5,1	-6,7
04.3.2 - Services d'entretien et de réparation du logement	6 556	96,95	96,95	96,95	96,95	97,88	97,88	97,88	-	1,0	1,0
04.4 - Adduction d'eau et autres services relatifs au logement	12 349	108,98	111,73	111,73	111,73	111,73	111,73	111,73	-	-	2,5
04.4.1 - Adduction d'eau	6 646	111,84	111,84	111,84	111,84	111,84	111,84	111,84	-	-	-
04.4.2 - Enlèvement des ordures	5 703	105,65	111,60	111,60	111,60	111,60	111,60	111,60	-	-	5,6
04.5 - Électricité, gaz et autres combustibles	55 381	102,81	106,74	106,74	106,75	106,75	106,75	106,75	-	-	3,8
04.5.1 - Électricité	45 960	103,39	106,98	106,98	106,98	106,98	106,98	106,98	-	-	3,5
04.5.2 - Gaz	9 200	100,00	105,68	105,68	105,68	105,68	105,68	105,68	-	-	5,7
04.5.4 - Combustibles solides	221	102,06	102,71	102,17	105,20	105,20	105,20	105,20	-	2,4	3,1
<b>05 - Ameublement, équipement ménager et entretien courant de la maison</b>	<b>56 173</b>	<b>99,57</b>	<b>99,81</b>	<b>100,73</b>	<b>100,48</b>	<b>100,39</b>	<b>99,75</b>	<b>99,83</b>	<b>0,1</b>	<b>-</b>	<b>0,3</b>
05.1 - Meubles, articles d'ameublement, tapis et autres revêtements de sol	5 355	84,00	79,59	78,92	78,98	78,07	76,67	76,27	-0,5	-4,2	-9,2
05.1.1 - Meubles et articles d'ameublement	4 691	82,60	77,30	76,56	76,62	75,61	74,07	73,61	-0,6	-4,8	-10,9
05.1.2 - Tapis et autres revêtements de sol	664	94,94	97,69	97,69	97,82	97,82	97,64	97,88	0,2	0,2	3,1
05.2 - Articles de ménage en textiles	3 100	97,02	99,42	98,51	98,51	95,98	96,03	96,44	0,4	-3,0	-0,6
05.2.0 - Articles de ménage en textiles	3 100	97,02	99,42	98,51	98,51	95,98	96,03	96,44	0,4	-3,0	-0,6
05.3 - Appareils ménagers	8 015	94,60	93,15	91,71	92,75	92,42	91,84	91,83	-	-1,4	-2,9
05.3.1 - Gros appareils ménagers électriques ou non	7 014	93,26	91,57	89,90	91,22	90,50	89,84	89,83	-	-1,9	-3,7
05.3.2 - Petits appareils électroménagers	859	106,47	107,05	105,41	104,08	106,38	106,43	106,43	-	-0,6	-
05.3.3 - Réparation d'appareils ménagers	142	100,00	100,00	111,80	111,80	117,26	117,26	117,26	-	17,3	17,3
05.4 - Verrerie, vaisselle et ustensiles de ménage	3 098	97,12	96,70	96,78	96,78	96,28	96,61	96,51	-0,1	-0,2	-0,6
05.4.0 - Verrerie, vaisselle et ustensiles de ménage	3 098	97,12	96,70	96,78	96,78	96,28	96,61	96,51	-0,1	-0,2	-0,6
05.5 - Outillage pour la maison et le jardin	5 612	98,37	98,25	98,48	98,16	97,97	97,81	97,58	-0,2	-0,7	-0,8
05.5.1 - Gros outillage et petit outillage	3 249	100,12	99,87	100,22	100,55	100,03	99,85	99,43	-0,4	-0,4	-0,7
05.5.2 - Accessoires divers connexes à l'outillage	2 363	96,05	96,10	96,15	94,98	95,24	95,11	95,12	-	-1,0	-1,0
05.6 - Biens et services pour l'entretien courant de l'habitation	30 993	105,11	106,75	109,16	108,43	108,92	108,17	108,44	0,2	1,6	3,2
05.6.1 - Articles de ménage non durables	30 993	105,11	106,75	109,16	108,43	108,92	108,17	108,44	0,2	1,6	3,2
<b>06 - Santé</b>	<b>7 324</b>	<b>100,89</b>	<b>100,89</b>	<b>101,05</b>	<b>101,05</b>	<b>101,19</b>	<b>101,27</b>	<b>101,27</b>	<b>-</b>	<b>0,4</b>	<b>0,4</b>
06.1 - Produits et appareils thérapeutiques; matériel médical	3 462	99,44	99,36	99,68	99,68	99,68	99,84	99,84	-	0,5	0,4
06.1.1 - Produits pharmaceutiques	2 516	98,48	98,35	98,70	98,70	98,70	98,90	98,90	-	0,6	0,4
06.1.2 - Autres produits médicaux	172	110,51	110,67	110,67	110,72	110,72	111,02	111,02	-	0,3	0,5
06.1.3 - Produits et appareils thérapeutiques	774	100,29	100,29	100,58	100,58	100,58	100,58	100,58	-	0,3	0,3
06.2 - Services de consultation externe	3 540	102,27	102,27	102,27	102,27	102,27	102,27	102,27	-	-	-
06.2.1 - Services médicaux	2 103	102,98	102,98	102,98	102,98	102,98	102,98	102,98	-	-	-
06.2.2 - Services dentaires	1 123	100,98	100,98	100,98	100,98	100,98	100,98	100,98	-	-	-
06.2.3 - Services paramédicaux	314	102,27	102,27	102,27	102,27	102,27	102,27	102,27	-	-	-
06.3 - Services hospitaliers	322	101,78	102,74	102,74	102,74	106,13	106,13	106,13	-	3,3	4,3
06.3.0 - Services hospitaliers	322	101,78	102,74	102,74	102,74	106,13	106,13	106,13	-	3,3	4,3
<b>07 - Transports</b>	<b>184 248</b>	<b>95,30</b>	<b>103,35</b>	<b>97,46</b>	<b>96,94</b>	<b>98,16</b>	<b>98,57</b>	<b>98,52</b>	<b>-</b>	<b>-4,7</b>	<b>3,4</b>
07.1 - Véhicules	84 443	99,62	99,37	99,20	99,07	98,47	101,34	101,49	0,2	2,1	1,9
07.1.1 - Voitures particulières	80 563	99,53	99,36	99,18	99,07	98,45	101,45	101,62	0,2	2,3	2,1
07.1.2 - Motocycles	2 677	100,38	97,45	98,31	97,80	97,49	97,58	97,39	-0,2	-0,1	-3,0
07.1.3 - Bicyclettes	1 203	103,82	103,82	102,20	102,20	102,20	101,82	101,87	-	-1,9	-1,9

**RÉSULTATS DÉTAILLÉS EN NOMENCLATURE COICOP (SUITE)**

- BASE 100 DÉCEMBRE 2007 -

Divisions Groupes Classe	Pondération	Indice							Variations en %		
		2009		2010					Sur 1 mois	Depuis le 1er janvier	Gliss. sur 12 mois
		Mai	Dec	Jan	Fev	Mar	Avr	Mai			
<b>0 - Indice général</b>	<b>1 000 000</b>	<b>101,46</b>	<b>102,59</b>	<b>102,20</b>	<b>102,00</b>	<b>102,30</b>	<b>102,38</b>	<b>102,32</b>	<b>-0,1</b>	<b>-0,3</b>	<b>0,8</b>
<b>07 - Transports</b>	<b>184 248</b>	<b>95,30</b>	<b>103,35</b>	<b>97,46</b>	<b>96,94</b>	<b>98,16</b>	<b>98,57</b>	<b>98,52</b>	-	<b>-4,7</b>	<b>3,4</b>
07.2 - Utilisation des véhicules personnels	46 690	90,09	97,56	97,56	96,04	96,03	96,08	97,79	1,8	0,2	8,6
07.2.1 - Pièces détachées et accessoires pour les véhicules personnels	6 894	100,27	99,83	99,87	99,87	99,90	100,48	100,45	-	0,6	0,2
07.2.2 - Carburants et lubrifiants pour les véhicules personnels	31 995	85,09	95,30	95,30	93,13	93,12	93,14	95,55	2,6	0,3	12,3
07.2.3 - Entretien et réparation des véhicules personnels	5 141	104,24	107,63	107,65	107,65	108,17	108,46	108,73	0,3	1,0	4,3
07.2.4 - Autres services relatifs aux véhicules personnels	2 660	101,50	102,09	102,09	102,09	100,96	99,61	99,61	-	-2,4	-1,9
07.3 - Services de transport	53 115	92,12	114,79	92,43	92,22	98,03	94,28	92,05	-2,4	-19,8	-0,1
07.3.2 - Transport de voyageurs par route	1 839	100,27	100,27	100,27	100,27	100,27	99,31	99,31	-	-1,0	-1,0
07.3.3 - Transport de voyageurs par air	44 780	88,61	115,26	88,62	88,38	95,30	90,98	88,33	-2,9	-23,4	-0,3
07.3.4 - Transport de voyageurs par mer et voies navigables intérieures	6 496	113,47	113,47	113,47	113,47	113,47	112,76	112,76	-	-0,6	-0,6
<b>08 - Communications</b>	<b>46 536</b>	<b>110,05</b>	<b>101,61</b>	<b>101,58</b>	<b>101,54</b>	<b>101,47</b>	<b>101,42</b>	<b>101,27</b>	<b>-0,1</b>	<b>-0,3</b>	<b>-8,0</b>
08.1 - Services postaux	1 403	104,66	104,99	104,99	104,99	105,88	105,88	105,88	-	0,8	1,2
08.1.0 - Services postaux	1 403	104,66	104,99	104,99	104,99	105,88	105,88	105,88	-	0,8	1,2
08.3 - Équipement et service de téléphone et de télécopie	45 133	110,19	101,47	101,45	101,40	101,31	101,25	101,10	-0,2	-0,4	-8,3
08.3.1 - Équipement de téléphone et de télécopie	1 250	76,37	69,43	68,75	67,64	65,30	64,02	60,18	-6,0	-13,3	-21,2
08.3.2 - Services de téléphone et de télécopie	43 883	111,20	102,42	102,42	102,42	102,42	102,42	102,42	-	-	-7,9
<b>09 - Loisirs et culture</b>	<b>64 149</b>	<b>101,03</b>	<b>101,39</b>	<b>100,98</b>	<b>100,95</b>	<b>100,98</b>	<b>100,56</b>	<b>99,77</b>	<b>-0,8</b>	<b>-1,6</b>	<b>-1,2</b>
09.1 - Équipements audiovisuels, photographiques et informatiques	8 201	88,58	86,98	84,67	84,27	83,48	83,16	81,05	-2,5	-6,8	-8,5
09.1.1 - Appareils de réception, d'enregistrement et de reproduction du son et	2 421	87,37	84,02	80,59	80,62	79,72	78,75	78,75	-	-6,3	-9,9
09.1.2 - Équipement photographique et cinématographique, instruments d'opt	795	115,91	110,88	107,24	107,15	107,32	107,64	107,39	-0,2	-3,2	-7,4
09.1.3 - Équipement informatique	2 325	74,28	74,56	74,86	73,43	73,12	73,14	72,68	-0,6	-2,5	-2,2
09.1.4 - Supports d'enregistrement	2 125	98,78	97,07	92,42	92,70	90,87	90,63	82,28	-9,2	-15,2	-16,7
09.1.5 - Réparation des équipements audiovisuels, photographiques et inform	535	101,53	101,53	101,53	101,53	101,53	101,53	101,53	-	-	-
09.2 - Autres biens durables importants pour les loisirs et la culture	1 949	89,69	89,77	89,78	90,33	89,04	89,00	88,98	-	-0,9	-0,8
09.2.1 - Biens durables pour les loisirs d'extérieur	1 387	101,35	101,30	101,31	101,32	100,16	100,16	100,16	-	-1,1	-1,2
09.2.2 - Biens durables pour les loisirs d'intérieur, y compris les instruments d	562	63,92	64,19	64,19	65,55	64,16	64,06	64,01	-0,1	-0,3	0,1
09.3 - Autres articles et équipement de loisirs, jardins et animaux d'agrément	17 462	101,48	104,21	103,66	103,84	103,66	102,99	101,36	-1,6	-2,7	-0,1
09.3.1 - Jeux, jouets et passe-temps	2 512	91,85	92,38	91,06	89,81	90,31	89,95	90,21	0,3	-2,4	-1,8
09.3.2 - Équipements de sport, de camping et de loisirs en plein air	2 237	95,28	94,78	94,45	94,45	93,02	92,51	92,40	-0,1	-2,5	-3,0
09.3.3 - Jardins, plantes et fleurs	6 780	104,71	110,48	110,17	110,14	110,35	108,94	104,40	-4,2	-5,5	-0,3
09.3.4 - Animaux d'agrément et produits liés	4 819	102,87	104,97	104,31	104,70	104,81	104,72	104,75	-	-0,2	1,8
09.3.5 - Services vétérinaires et autres pour les animaux d'agrément	1 114	103,82	103,82	103,82	108,24	105,68	105,68	105,68	-	1,8	1,8
09.4 - Services récréatifs et culturels	21 090	103,50	103,75	103,75	103,75	104,24	104,24	104,24	-	0,5	0,7
09.4.1 - Services sportifs et récréatifs	8 524	110,26	112,53	112,53	112,53	112,85	112,85	112,85	-	0,3	2,4
09.4.2 - Services culturels	12 566	99,48	98,53	98,53	98,53	99,11	99,11	99,11	-	0,6	-0,4
09.5 - Édition, presse et papeterie	10 166	104,62	104,56	105,06	104,88	105,38	105,54	105,23	-0,3	0,6	0,6
09.5.1 - Édition	1 641	101,55	101,39	101,26	101,26	102,17	102,14	102,14	-	0,7	0,6
09.5.2 - Journaux et périodiques	5 267	105,75	105,82	105,79	105,79	105,79	105,66	105,66	-	-0,2	-0,1
09.5.3 - Imprimés divers	514	105,58	105,53	105,16	105,16	105,16	105,16	105,16	-	-0,4	-0,4
09.5.4 - Articles de papeterie et de dessin	2 744	103,58	103,36	105,38	104,73	105,98	106,85	105,73	-1,0	2,3	2,1
09.6 - Voyages à forfait	5 281	108,72	106,24	106,24	106,24	106,24	103,52	103,52	-	-2,6	-4,8
09.6.0 - Voyages à forfait	5 281	108,72	106,24	106,24	106,24	106,24	103,52	103,52	-	-2,6	-4,8
<b>10 - Enseignement, Education</b>	<b>6 223</b>	<b>110,06</b>	<b>114,62</b>	<b>114,62</b>	<b>114,62</b>	<b>114,62</b>	<b>114,62</b>	<b>114,62</b>	-	-	<b>4,1</b>
10.1 - Enseignement maternel et primaire	1 919	111,46	116,07	116,07	116,07	116,07	116,07	116,07	-	-	4,1
10.1.0 - Enseignement maternel et primaire	1 919	111,46	116,07	116,07	116,07	116,07	116,07	116,07	-	-	4,1
10.2 - Enseignement secondaire	2 607	105,80	109,06	109,06	109,06	109,06	109,06	109,06	-	-	3,1
10.2.0 - Enseignement secondaire	2 607	105,80	109,06	109,06	109,06	109,06	109,06	109,06	-	-	3,1
10.3 - Enseignement post-secondaire non supérieur	1 419	118,33	125,53	125,53	125,53	125,53	125,53	125,53	-	-	6,1
10.3.0 - Enseignement post-secondaire non supérieur	1 419	118,33	125,53	125,53	125,53	125,53	125,53	125,53	-	-	6,1
10.4 - Enseignement supérieur	278	104,17	108,86	108,86	108,86	108,86	108,86	108,86	-	-	4,5
10.4.0 - Enseignement supérieur	278	104,17	108,86	108,86	108,86	108,86	108,86	108,86	-	-	4,5
<b>11 - Hôtellerie, cafés, restauration</b>	<b>90 336</b>	<b>105,02</b>	<b>105,44</b>	<b>105,74</b>	<b>105,73</b>	<b>105,83</b>	<b>106,01</b>	<b>106,07</b>	<b>0,1</b>	<b>0,6</b>	<b>1,0</b>
11.1 - Services de restauration	84 480	105,35	105,64	105,96	105,95	105,98	106,18	106,24	0,1	0,6	0,8
11.1.1 - Restaurants, cafés et similaires	74 831	104,84	104,76	105,12	105,11	105,14	105,36	105,43	0,1	0,6	0,6
11.1.2 - Cantines	9 649	109,62	113,00	113,00	113,00	113,00	113,00	113,00	-	-	3,1
11.2 - Services d'hébergement	5 856	100,36	102,63	102,63	102,63	103,70	103,70	103,70	-	1,0	3,3
11.2.0 - Services d'hébergement	5 856	100,36	102,63	102,63	102,63	103,70	103,70	103,70	-	1,0	3,3
<b>12 - Autres biens et services</b>	<b>74 368</b>	<b>98,14</b>	<b>97,69</b>	<b>97,67</b>	<b>97,62</b>	<b>97,89</b>	<b>98,08</b>	<b>98,15</b>	<b>0,1</b>	<b>0,5</b>	-
12.1 - Soins personnels	21 869	101,09	102,44	102,35	102,18	101,56	102,15	102,43	0,3	-	1,3
12.1.1 - Salons de coiffure et esthétique corporelle	5 084	100,31	101,92	102,03	102,22	102,43	102,23	102,40	0,2	0,5	2,1
12.1.2 - Appareils électriques pour les soins personnels et autres appareils	1 457	95,71	96,60	96,24	96,74	97,02	97,10	97,07	-	0,5	1,4
12.1.3 - Articles et produits pour les soins personnels	15 328	101,89	103,20	103,08	102,71	101,73	102,63	102,99	0,4	-0,2	1,1
12.3 - Effets personnels non définis ailleurs	5 327	93,05	92,97	93,05	93,05	91,22	91,52	91,41	-0,1	-1,7	-1,8
12.3.1 - Articles de bijouterie, de joaillerie et d'horlogerie	2 591	91,70	91,83	91,99	91,99	88,18	89,05	88,83	-0,3	-3,3	-3,1
12.3.2 - Autres effets personnels	2 736	94,39	94,11	94,11	94,11	94,19	93,94	93,96	-	-0,2	-0,5
12.4 - Protection sociale	1 147	104,84	104,84	104,84	104,84	108,90	108,90	108,90	-	3,9	3,9
12.4.0 - Protection sociale	1 147	104,84	104,84	104,84	104,84	108,90	108,90	108,90	-	3,9	3,9
12.5 - Assurances	42 949	97,07	95,65	95,65	95,65	96,54	96,54	96,54	-	0,9	-0,5
12.5.2 - Assurances liées au logement	5 167	95,05	94,97	94,97	94,97	95,05	95,05	95,05	-	0,1	-
12.5.3 - Assurances liées à la santé	3 220	100,30	100,30	100,30	100,30	106,34	106,34	106,34	-	6,0	6,0
12.5.4 - Assurances liées aux transports	32 045	96,77	94,89	94,89	94,89	95,41	95,41	95,41	-	0,6	-1,4
12.5.5 - Autres assurances	2 517	101,49	101,49	101,49	101,49	102,47	102,47	102,47	-	1,0	1,0
12.7 - Autres services non définis ailleurs	3 076	100,38	100,62	100,62	100,62	100,62	100,62	100,62	-	-	0,2
12.7.0 - Autres services non définis ailleurs	3 076	100,38	100,62	100,62	100,62	100,62	100,62	100,62	-	-	0,2

## RÉSULTATS DÉTAILLÉS EN NOMENCLATURE IPC

- BASE 100 DÉCEMBRE 2007 -

Grands groupes Groupes Postes	Pondération	Indice							Variations en %		
		2009				2010			Sur 1 mois	Depuis le 1er janvier	Gliss. sur 12 mois
		Mai	Dec	Jan	Feb	Mar	Avr	Mai			
<b>0 - Indice général</b>	<b>1 000 000</b>	<b>101,46</b>	<b>102,59</b>	<b>102,20</b>	<b>102,00</b>	<b>102,30</b>	<b>102,38</b>	<b>102,32</b>	<b>-0,1</b>	<b>-0,3</b>	<b>0,8</b>
<b>1 - Alimentation</b>	<b>254 103</b>	<b>105,25</b>	<b>104,44</b>	<b>107,26</b>	<b>106,88</b>	<b>107,08</b>	<b>107,16</b>	<b>107,21</b>	<b>-</b>	<b>2,7</b>	<b>1,9</b>
1.11 - Boulangerie Pâtisserie	34 159	104,67	104,64	104,78	104,77	104,82	105,06	104,97	-0,1	0,3	0,3
1.11.1 - Pain	12 507	108,35	108,35	108,35	108,35	108,35	108,35	108,35	-	-	-
1.11.2 - Boulangerie fine	2 032	109,12	106,49	106,49	106,17	106,23	105,72	105,72	-	-0,7	-3,1
1.11.3 - Pâtisserie fraîche sucrée ou salée	13 319	101,19	100,64	100,88	100,40	100,67	101,34	101,00	-0,3	0,4	-0,2
1.11.4 - Biscottes	442	110,31	111,68	110,36	108,29	109,13	110,42	109,85	-0,5	-1,6	-0,4
1.11.5 - Biscuits et gâteaux sucrés ou salés emballés	5 859	103,24	105,22	105,51	106,87	106,47	106,37	106,68	0,3	1,4	3,3
1.12 - Autres produits à base de céréales	9 810	110,62	110,29	110,01	109,73	110,10	110,51	111,13	0,6	0,8	0,5
1.12.1 - Farine	510	121,65	104,32	103,19	104,06	105,73	106,96	108,52	1,5	4,0	-10,8
1.12.2 - Semoule et flocons de petits déjeuners	3 252	104,78	107,35	106,53	106,13	107,02	107,34	108,90	1,5	1,4	3,9
1.12.3 - Desserts instantanés	336	93,93	96,84	96,84	94,61	95,30	95,30	95,30	-	-1,6	1,5
1.12.4 - Pâtes	1 885	128,53	127,06	127,37	126,76	126,16	127,25	126,72	-0,4	-0,3	-1,4
1.12.5 - Riz	3 827	108,79	108,48	108,52	108,52	108,64	108,76	109,00	0,2	0,5	0,2
1.13 - Viandes de boucherie	17 851	97,15	103,41	106,84	104,47	106,44	105,29	106,70	1,3	3,2	9,8
1.13.1 - Bœuf à rôtir	7 899	96,07	103,89	106,55	102,58	105,60	104,65	106,15	1,4	2,2	10,5
1.13.2 - Bœuf à braiser ou à bouillir	3 646	82,43	91,50	95,99	90,45	96,41	93,63	93,45	-0,2	2,1	13,4
1.13.3 - Bœuf haché	211	119,55	118,88	121,48	121,44	102,22	118,70	118,64	-0,1	-0,2	-0,8
1.13.4 - Veau à rôtir	2 505	130,94	130,13	133,25	137,57	135,88	140,36	145,25	3,5	11,6	10,9
1.13.5 - Veau à braiser ou à bouillir	406	86,81	91,17	93,09	88,53	88,36	85,13	86,22	1,3	-5,4	-0,7
1.13.6 - Mouton à rôtir	2 227	92,61	97,31	103,01	104,36	103,23	100,91	102,55	1,6	5,4	10,7
1.13.7 - Mouton à braiser ou à bouillir	957	108,39	110,03	110,85	113,20	109,27	101,99	101,99	-	-7,3	-5,9
1.14 - Viandes de porc et charcuterie	12 914	104,42	104,21	103,58	103,74	103,17	103,09	102,03	-1,0	-2,1	-2,3
1.14.1 - Porc frais, congelé ou fumé	3 161	111,88	108,95	110,17	109,60	110,35	110,55	110,75	0,2	1,6	-1,0
1.14.2 - Jambon	3 755	98,76	99,54	99,65	99,88	100,34	99,91	98,18	-1,7	-1,4	-0,6
1.14.3 - Pâtés	1 532	100,65	91,28	89,73	91,36	84,88	85,43	85,66	0,3	-6,2	-14,9
1.14.4 - Saucisson	2 423	98,90	103,54	103,99	104,39	105,46	103,61	104,05	0,4	0,5	5,2
1.14.5 - Saucisse	2 043	113,49	117,13	111,28	110,77	109,29	111,26	106,31	-4,5	-9,2	-6,3
1.15 - Volailles, lapins et gibiers	11 519	111,66	106,34	105,91	106,96	108,66	108,77	109,95	1,1	3,4	-1,5
1.15.1 - Poulet entier ou en morceaux frais ou congelé	9 560	113,17	102,01	103,26	105,13	106,97	107,15	107,50	0,3	5,4	-5,0
1.15.2 - Autre volaille fraîche, congelée ou fumée	1 959	93,40	115,04	105,43	101,81	102,55	102,20	107,82	5,5	-6,3	15,4
1.16 - Autres produits contenant de la viande	7 653	108,15	107,68	110,00	108,81	107,83	108,95	109,02	0,1	1,3	0,8
1.16.1 - Plats cuisinés à base de viande	1 075	99,46	101,54	101,54	101,54	101,54	101,54	103,16	1,6	1,6	3,7
1.16.2 - Conserves à base de viande	5 494	114,80	114,91	116,47	115,64	115,85	115,83	116,37	0,5	1,3	1,4
1.16.3 - Triperie	1 084	90,64	85,78	90,16	89,38	83,13	89,52	86,51	-3,4	0,8	-4,6
1.17 - Produits de la pêche	24 245	119,59	106,34	132,68	130,90	130,90	130,97	132,17	0,9	24,3	10,5
1.17.1 - Poisson frais	14 597	109,68	97,25	130,07	132,39	135,23	129,52	135,14	4,3	39,0	23,2
1.17.2 - Crustacés et autres mollusques frais ou congelés	7 349	137,63	120,41	136,84	125,66	119,44	133,77	124,17	-7,2	3,1	-9,8
1.17.3 - Produits surgelés de la pêche	498	115,40	113,46	113,46	117,52	112,37	110,23	109,93	-0,3	-3,1	-4,7
1.17.4 - Conserves à base de poisson	1 801	107,48	103,06	103,89	102,49	101,07	101,46	102,48	1,0	-0,6	-4,7
1.18 - Lait et fromages	19 134	102,61	105,07	104,65	104,74	104,06	105,60	106,02	0,4	0,9	3,3
1.18.1 - Lait frais et longue conservation	3 534	102,06	100,05	97,19	97,21	96,53	97,05	98,36	1,3	-1,7	-3,6
1.18.2 - Lait en conserve	2 957	106,91	107,48	106,77	107,12	107,08	104,91	107,07	2,1	-0,4	0,2
1.18.3 - Crème fraîche	933	114,48	112,12	108,79	108,45	110,82	112,70	112,69	-	0,5	-1,6
1.18.4 - Yaourts et laits gélifiés	3 843	100,92	99,03	100,38	100,58	100,04	101,86	100,39	-1,4	1,4	-0,5
1.18.5 - Fromages blancs et petits suisses	661	101,14	100,16	101,06	100,04	101,60	100,76	99,14	-1,6	-1,0	-2,0
1.18.6 - Fromages	7 206	100,72	109,92	110,12	110,24	108,62	112,30	112,89	0,5	2,7	12,1
1.19 - Œufs	3 261	100,44	99,18	99,18	99,18	99,18	98,79	98,79	-	-0,4	-1,6
1.19.1 - Œufs	3 261	100,44	99,18	99,18	99,18	99,18	98,79	98,79	-	-0,4	-1,6
1.20 - Beurres et corps gras	7 241	109,75	110,87	110,79	111,07	110,28	110,07	112,01	1,8	1,0	2,1
1.20.1 - Beurre	2 366	116,47	121,98	122,75	124,61	125,98	125,94	129,56	2,9	6,2	11,2
1.20.2 - Huile d'olive	248	104,69	93,98	103,37	98,64	92,44	92,72	99,97	7,8	6,4	-4,5
1.20.3 - Huile d'arachide	845	117,32	114,93	112,23	109,81	104,89	104,73	105,09	0,3	-8,6	-10,4
1.20.4 - Autres huiles alimentaires	924	113,11	110,47	109,68	110,52	110,13	109,70	110,70	0,9	0,2	-2,1
1.20.5 - Corps gras d'origine végétale ou animale	2 858	102,87	104,15	103,45	103,67	102,85	102,53	103,49	0,9	-0,6	0,6
1.21 - Légumes	20 966	97,36	99,74	98,66	101,45	103,05	101,74	98,92	-2,8	-0,8	1,6
1.21.1 - Légumes frais	15 486	94,28	98,66	96,96	101,68	102,93	101,55	98,14	-3,4	-0,5	4,1
1.21.2 - Légumes surgelés	1 664	95,11	86,78	87,12	80,14	82,50	79,13	78,29	-1,1	-9,8	-17,7
1.21.3 - Légumes secs	590	129,58	112,28	111,25	111,36	117,07	118,86	119,09	0,2	6,1	-8,1
1.21.4 - Légumes en conserve	3 226	110,08	112,14	113,46	112,82	115,04	114,86	113,41	-1,3	1,1	3,0
1.22 - Fruits	11 037	98,44	101,20	101,64	99,21	99,45	100,44	99,24	-1,2	-1,9	0,8
1.22.1 - Fruits frais	7 847	94,39	98,31	98,85	96,19	96,21	97,41	95,93	-1,5	-2,4	1,6
1.22.2 - Fruits secs	841	104,98	107,37	105,72	101,79	101,90	101,69	100,69	-1,0	-6,2	-4,1
1.22.3 - Fruits en conserve	605	107,15	106,35	104,16	100,18	102,05	103,21	103,46	0,2	-2,7	-3,4
1.22.4 - Confitures	1 744	112,63	111,00	112,96	112,95	113,75	114,23	113,89	-0,3	2,6	1,1
1.23 - Sucres et produits à base de sucre	7 138	105,39	107,04	107,88	107,03	107,50	107,00	107,49	0,5	0,4	2,0
1.23.1 - Sucres	1 209	103,57	110,50	111,83	110,81	111,89	116,26	120,48	3,6	9,0	16,3
1.23.2 - Confiserie à base de sucre	1 904	108,07	107,64	107,73	107,65	107,68	107,49	106,51	-0,9	-1,0	-1,4
1.23.3 - Chocolats	2 147	103,36	104,54	106,20	105,39	105,90	105,60	105,64	-	1,0	2,2
1.23.4 - Cacao et préparations chocolatées	1 103	103,36	103,79	104,37	102,90	102,58	95,75	96,79	1,1	-6,8	-6,4
1.23.5 - Confiserie à base de chocolat	775	110,04	111,89	111,89	110,19	111,89	112,01	110,82	-1,1	-1,0	0,7

**RÉSULTATS DÉTAILLÉS EN NOMENCLATURE IPC (SUITE 1)**

- BASE 100 DÉCEMBRE 2007 -

Grands groupes Groupes Postes	Pondération	Indice							Variations en %		
		2009		2010					Sur 1 mois	Depuis le 1er janvier	Gliss. sur 12 mois
		Mai	Dec	Jan	Fev	Mar	Avr	Mai			
<b>0 - Indice général</b>	<b>1 000 000</b>	<b>101,46</b>	<b>102,59</b>	<b>102,20</b>	<b>102,00</b>	<b>102,30</b>	<b>102,38</b>	<b>102,32</b>	<b>-0,1</b>	<b>-0,3</b>	<b>0,8</b>
<b>1 - Alimentation</b>	<b>254 103</b>	<b>105,25</b>	<b>104,44</b>	<b>107,26</b>	<b>106,88</b>	<b>107,08</b>	<b>107,16</b>	<b>107,21</b>	-	2,7	1,9
1.24 - Produits alimentaires divers	15 456	108,46	106,61	108,58	108,67	109,09	109,37	110,67	1,2	3,8	2,0
1.24.1 - Epices et aromates	1 332	119,92	117,59	114,15	121,10	124,55	133,16	140,22	5,3	19,2	16,9
1.24.2 - Condiments	1 341	104,11	106,97	106,51	101,96	100,84	103,29	101,36	-1,9	-5,2	-2,6
1.24.3 - Sel	304	101,87	104,58	104,00	103,68	104,68	104,55	104,75	0,2	0,2	2,8
1.24.4 - Vinaigre	245	106,17	104,70	105,34	104,84	103,78	105,36	104,05	-1,2	-0,6	-2,0
1.24.5 - Sauces	3 551	104,30	100,41	101,74	101,31	101,71	102,04	100,59	-1,4	0,2	-3,6
1.24.6 - Potages préparés	2 521	104,73	104,43	104,00	104,65	104,59	101,83	103,14	1,3	-1,2	-1,5
1.24.7 - Crèmes glacées et sorbets	4 140	111,01	106,79	114,43	114,22	114,66	114,21	117,79	3,1	10,3	6,1
1.24.8 - Alimentation pour bébé	707	102,28	102,83	103,37	103,60	103,83	102,87	102,24	-0,6	-0,6	-
1.24.9 - Autres légumes transformés	1 315	109,35	111,25	110,68	110,68	111,05	110,05	111,72	1,5	0,4	2,2
1.25 - Boissons alcoolisées	24 848	104,04	104,03	104,14	104,73	104,21	104,82	104,18	-0,6	0,1	0,1
1.25.1 - Vins de consommation courante	4 331	104,07	105,31	107,10	106,40	105,65	105,67	105,81	0,1	0,5	1,7
1.25.2 - Vins de qualité supérieure	5 596	103,60	104,76	105,02	105,77	102,64	105,82	104,91	-0,9	0,1	1,3
1.25.3 - Bière	11 372	103,82	103,38	103,52	103,78	104,34	104,25	103,40	-0,8	-	-0,4
1.25.4 - Apéritifs alcoolisés	668	102,05	94,14	90,57	93,64	94,45	91,73	90,06	-1,8	-4,3	-11,7
1.25.5 - Liqueurs et autres spiritueux	2 881	106,32	105,91	105,45	106,89	107,15	107,34	107,15	-0,2	1,2	0,8
1.26 - Cafés et thés	3 466	102,52	103,27	102,33	102,16	102,05	102,69	103,70	1,0	0,4	1,1
1.26.1 - Café torréfié	1 102	100,24	104,75	104,29	104,75	104,71	105,06	105,32	0,2	0,5	5,1
1.26.2 - Café soluble	1 969	103,55	102,11	100,33	100,16	99,97	100,87	102,48	1,6	0,4	-1,0
1.26.3 - Thé	395	102,86	104,26	103,84	104,41	104,48	104,55	104,62	0,1	0,3	1,7
1.27 - Autres boissons non alcoolisées	23 405	103,41	100,83	100,46	98,84	98,39	98,06	98,07	-	-2,7	-5,2
1.27.1 - Eaux minérales	9 118	106,83	102,64	103,56	103,98	103,09	102,52	102,30	-0,2	-0,3	-4,2
1.27.2 - Jus de fruits ou de légumes	5 551	104,14	101,37	98,33	90,31	89,72	89,47	89,25	-0,2	-12,0	-14,3
1.27.3 - Sirop	1 213	100,96	99,64	100,02	100,31	102,89	101,89	103,02	1,1	3,4	2,0
1.27.4 - Sodas et limonades	7 523	99,29	98,52	98,83	98,76	98,43	98,43	98,70	0,3	0,2	-0,6
<b>2 - Produits manufacturés</b>	<b>340 554</b>	<b>97,77</b>	<b>99,20</b>	<b>99,14</b>	<b>98,66</b>	<b>98,29</b>	<b>98,90</b>	<b>99,00</b>	<b>0,1</b>	<b>-0,2</b>	<b>1,3</b>
2.31 - Vêtements de dessus pour hommes et jeunes gens	3 670	100,21	97,99	97,86	97,86	94,28	89,27	89,88	0,7	-8,3	-10,3
2.31.1 - Pantalons et shorts pour hommes et jeunes gens	1 675	96,95	93,92	93,92	93,92	94,97	93,88	94,80	1,0	0,9	-2,2
2.31.2 - Chemises et tee-shirt pour hommes et jeunes gens	1 534	104,14	102,15	101,84	101,84	101,78	90,58	91,01	0,5	-10,9	-12,6
2.31.3 - Autres vêtements de dessus pour hommes et jeunes gens	461	100,00	100,13	100,13	100,13	67,12	67,12	67,12	-	-33,0	-32,9
2.32 - Vêtements de dessus pour femmes et jeunes filles	5 233	79,81	72,30	67,65	65,60	65,06	65,04	64,45	-0,9	-10,9	-19,3
2.32.1 - Pantalons et shorts pour femmes et jeunes filles	720	81,42	76,60	73,80	69,73	69,08	63,59	60,01	-5,6	-21,7	-26,3
2.32.2 - Jupes	317	65,31	55,18	54,88	52,56	55,55	54,29	52,24	-3,8	-5,3	-20,0
2.32.3 - Robes	2 368	77,55	76,55	67,48	64,36	64,44	64,44	64,53	0,1	-15,7	-16,8
2.32.4 - Chemisiers et tee-shirt pour femmes et jeunes filles	1 828	81,41	67,84	66,79	66,79	64,82	66,95	66,95	-	-1,3	-17,8
2.33 - Vêtements de dessus pour enfants	9 306	91,76	91,71	92,75	92,50	92,19	92,19	92,19	-	0,5	0,5
2.33.1 - Pantalons et shorts pour enfant	702	69,92	75,61	75,78	75,61	75,92	75,92	75,92	-	0,4	8,6
2.33.2 - Robes et jupes pour enfant	2 618	97,38	100,19	100,19	100,19	98,87	98,87	98,87	-	-1,3	1,5
2.33.3 - Chemises et tee-shirts pour enfant	5 986	92,40	90,42	91,63	91,63	91,63	91,63	91,63	-	1,3	-0,8
2.34 - Lingerie, bonneterie pour hommes	440	96,93	96,93	96,93	96,93	96,93	96,93	96,93	-	-	-
2.34.2 - Sous vêtements pour homme	440	96,93	96,93	96,93	96,93	96,93	96,93	96,93	-	-	-
2.35 - Lingerie, bonneterie pour femmes	646	93,53	93,23	93,15	93,15	93,04	92,80	92,80	-	-0,5	-0,8
2.35.1 - Autres sous vêtements pour femme	170	98,74	97,62	97,32	97,32	97,01	96,38	96,38	-	-1,3	-2,4
2.35.2 - Soutien gorge	476	91,21	91,18	91,18	91,18	91,14	91,03	91,03	-	-0,2	-0,2
2.36 - Lingerie, bonneterie pour enfants	449	69,83	69,83	68,06	68,06	68,06	68,06	68,06	-	-2,5	-2,5
2.36.2 - Sous vêtements pour enfant	449	69,83	69,83	68,06	68,06	68,06	68,06	68,06	-	-2,5	-2,5
2.37 - Vêtements de travail, de sport	885	89,13	85,05	85,05	84,21	81,90	84,23	82,31	-2,3	-3,2	-7,6
2.37.2 - Vêtements de sport	885	89,13	85,05	85,05	84,21	81,90	84,23	82,31	-2,3	-3,2	-7,6
2.38 - Accessoires du vêtement	320	102,02	99,46	100,85	100,85	96,23	94,83	94,83	-	-4,6	-7,0
2.38.1 - Chapeaux	228	108,68	108,68	110,81	110,81	109,48	107,34	107,34	-	-1,2	-1,2
2.38.2 - Ceintures	92	88,60	81,40	81,40	81,40	70,72	70,72	70,72	-	-13,1	-20,2
2.39 - Articles chaussants	4 604	85,30	82,45	82,02	81,88	81,17	80,86	80,84	-	-1,9	-5,2
2.39.1 - Chaussures pour homme	1 537	93,72	91,63	91,18	91,76	91,76	91,76	91,80	-	0,2	-2,0
2.39.2 - Chaussures pour femme	1 014	86,10	77,48	76,24	75,45	72,18	71,70	71,59	-0,2	-7,6	-16,9
2.39.3 - Chaussures pour enfant	2 053	77,77	77,96	77,96	77,69	77,81	77,38	77,38	-	-0,7	-0,5
2.41 - Tissus, fils et mercerie	957	98,31	97,82	97,40	97,40	94,51	94,51	93,31	-1,3	-4,6	-5,1
2.41.1 - Tissus d'habillement	749	98,94	98,58	98,04	98,04	94,87	94,87	93,33	-1,6	-5,3	-5,7
2.41.2 - Produits de mercerie	208	96,14	95,18	95,18	95,18	93,23	93,23	93,23	-	-2,0	-3,0
2.42 - Linge de maison, textiles d'ameublement	1 970	96,86	99,55	98,11	98,11	97,12	97,36	98,01	0,7	-1,6	1,2
2.42.1 - Linge de maison	1 799	98,31	101,30	101,30	101,30	100,20	100,47	101,19	0,7	-0,1	2,9
2.42.2 - Tissus d'ameublement	171	84,18	84,18	70,14	70,14	70,14	70,14	70,14	-	-16,7	-16,7
2.51 - Mobilier	6 223	86,66	82,54	81,86	81,91	80,31	79,03	78,67	-0,4	-4,7	-9,2
2.51.1 - Articles d'ameublement	4 215	81,35	75,59	75,08	75,15	74,05	72,49	71,99	-0,7	-4,8	-11,5
2.51.2 - Literie	1 130	97,10	99,01	99,01	99,01	93,82	93,54	93,54	-	-5,5	-3,7
2.51.3 - Accessoires de mobilier	878	103,19	100,67	98,01	98,01	98,01	97,28	97,43	0,2	-3,2	-5,6
2.52 - Tapis, revêtements de sol	664	94,94	97,69	97,69	97,82	97,82	97,64	97,88	0,2	0,2	3,1
2.52.1 - Tapis, natte ou peue	146	80,72	80,74	80,74	81,24	81,24	81,24	81,24	-	0,6	0,6
2.52.2 - Revêtement de sol	518	100,00	103,73	103,73	103,73	103,73	103,49	103,81	0,3	0,1	3,8

## RÉSULTATS DÉTAILLÉS EN NOMENCLATURE IPC (SUITE 2)

- BASE 100 DÉCEMBRE 2007 -

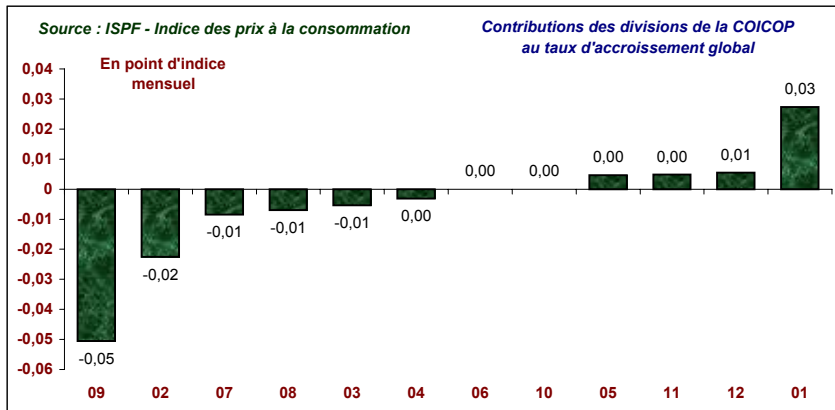
Grands groupes	Pondération	Indice							Variations en %		
		2009		2010					Sur 1 mois	Depuis le 1er janvier	Gliss. sur 12 mois
		Mai	Dec	Jan	Fev	Mar	Avr	Mai			
<b>0 - Indice général</b>	<b>1 000 000</b>	<b>101,46</b>	<b>102,59</b>	<b>102,20</b>	<b>102,00</b>	<b>102,30</b>	<b>102,38</b>	<b>102,32</b>	<b>-0,1</b>	<b>-0,3</b>	<b>0,8</b>
<b>2 - Produits manufacturés</b>	<b>340 554</b>	<b>97,77</b>	<b>99,20</b>	<b>99,14</b>	<b>98,66</b>	<b>98,29</b>	<b>98,90</b>	<b>99,00</b>	<b>0,1</b>	<b>-0,2</b>	<b>1,3</b>
2.53 - Gros appareils ménagers	6 864	92,92	91,29	89,59	90,92	90,20	89,52	89,50	-	-2,0	-3,7
2.53.1 - Cuisinières	1 375	106,46	104,61	103,20	104,18	102,60	101,75	102,66	0,9	-1,9	-3,6
2.53.2 - Réfrigérateurs et congélateurs	2 943	85,44	82,64	80,30	82,30	82,13	81,70	81,45	-0,3	-1,4	-4,7
2.53.3 - Machines à laver	1 547	95,70	95,62	94,60	95,62	94,53	92,68	92,68	-	-3,1	-3,2
2.53.4 - Aspirateur	318	95,76	101,83	101,83	101,83	100,10	101,84	101,84	-	-	6,4
2.53.5 - Machine à coudre	171	88,35	88,35	88,35	88,35	82,96	82,96	80,85	-2,5	-8,5	-8,5
2.53.6 - Autres gros appareils électro ménagers	510	101,82	98,60	96,79	96,79	97,84	97,84	97,84	-	-0,8	-3,9
2.54 - Petits appareils ménagers électriques	1 009	106,69	106,54	105,14	104,02	105,97	106,06	106,06	-	-0,4	-0,6
2.54.1 - Fer à repasser	119	96,71	96,76	90,23	90,23	89,77	89,77	89,77	-	-7,2	-7,2
2.54.2 - Petit électro ménager	740	108,28	108,96	108,20	106,63	109,43	109,49	109,49	-	0,5	1,1
2.54.3 - Autre appareil électrique à usage domestique	150	107,46	104,75	104,75	104,75	104,75	105,11	105,11	-	0,3	-2,2
2.55 - Articles de ménage	7 277	101,70	102,03	102,87	102,71	103,22	102,72	102,64	-0,1	0,6	0,9
2.55.1 - Vaisselle	526	99,80	102,66	102,31	102,31	102,31	102,35	102,35	-	-0,3	2,5
2.55.2 - Verrerie	574	96,97	95,10	95,11	95,11	95,84	95,84	95,84	-	0,8	-1,2
2.55.3 - Ustensiles de cuisine	304	98,43	97,71	98,83	98,83	97,65	97,13	97,13	-	-0,6	-1,3
2.55.4 - Article métallique d'équipement ménager	685	99,67	99,00	99,00	99,00	98,16	97,92	98,22	0,3	-0,8	-1,5
2.55.5 - Autres articles d'équipement ménager	3 337	102,98	104,45	105,09	105,27	106,79	105,04	104,99	-	0,5	2,0
2.55.6 - Article plastique d'équipement ménager	1 851	102,65	101,48	103,78	102,65	102,25	103,52	103,17	-0,3	1,7	0,5
2.56 - Articles d'électricité, quincaillerie	12 485	103,10	103,82	109,65	106,67	105,96	106,38	106,49	0,1	2,6	3,3
2.56.1 - Piles	757	92,40	94,11	94,11	90,21	90,21	89,82	89,71	-0,1	-4,7	-2,9
2.56.2 - Ampoules et néons	227	84,92	87,41	87,40	88,38	89,76	89,76	88,94	-0,9	1,7	4,7
2.56.3 - Autre petit matériel électrique	965	96,67	92,86	93,38	93,38	93,38	93,38	93,60	0,2	0,8	-3,2
2.56.4 - Outillage et produits de quincaillerie	10 536	105,11	106,19	113,20	109,88	108,98	109,52	109,66	0,1	3,3	4,3
2.57 - Savons de ménage, produits d'entretien	23 638	106,53	107,58	107,42	106,49	106,91	106,12	106,48	0,3	-1,0	-
2.57.1 - Savons ménagers	1 631	108,80	108,80	108,80	108,80	109,05	109,05	109,05	-	0,2	0,2
2.57.2 - Produits de nettoyage et détergents	4 384	104,18	102,12	101,89	102,95	103,21	103,07	103,24	0,2	1,1	-0,9
2.57.3 - Lessives, assouplissants et autres produits d'entretien	14 392	108,77	110,59	110,43	108,51	109,13	107,45	108,04	0,5	-2,3	-0,7
2.57.4 - Désinfectants, insecticides et pièges à rongeurs	2 603	98,52	101,05	101,92	101,90	101,49	103,46	103,46	-	2,4	5,0
2.57.5 - Allumettes et bougies	628	103,35	106,31	101,77	101,77	102,93	102,93	102,13	-0,8	-3,9	-1,2
2.58 - Articles de toilette, de soins	20 247	100,99	102,02	101,97	101,73	101,01	101,72	101,99	0,3	-	1,0
2.58.1 - Appareils électriques de soins individuels	435	91,38	91,38	91,38	92,95	92,95	92,95	92,95	-	1,7	1,7
2.58.2 - Articles métalliques de soins individuels	582	95,22	97,51	96,60	96,60	97,31	97,31	96,94	-0,4	-0,6	1,8
2.58.3 - Autres articles de soins individuels	440	100,92	100,89	100,89	100,89	100,89	101,16	101,59	0,4	0,7	0,7
2.58.4 - Savons d'hygiène corporelle	1 529	102,32	103,15	103,15	103,15	102,99	104,03	102,90	-1,1	-0,2	0,6
2.58.5 - Articles d'hygiène à base de papier, ouate, cellulose	6 820	105,24	107,51	107,73	107,47	105,80	107,43	107,27	-0,1	-0,2	1,9
2.58.6 - Autres produits d'hygiène corporelle	6 833	98,71	99,28	98,82	98,26	97,71	97,95	99,12	1,2	-0,2	0,4
2.58.7 - Produits pharmaceutiques et articles liés à la santé	3 001	99,55	99,54	99,91	99,91	99,91	100,00	100,00	-	0,5	0,5
2.58.8 - Homéopathie et pharmacopée chinoise	607	99,43	99,16	99,16	99,16	99,16	99,33	99,33	-	0,2	-0,1
2.59 - Véhicules	93 700	99,55	99,27	99,12	99,01	98,45	101,07	101,21	0,1	2,0	1,7
2.59.1 - Véhicules automobiles	80 563	99,53	99,36	99,18	99,07	98,45	101,45	101,62	0,2	2,3	2,1
2.59.2 - Véhicules deux roues à moteur	2 677	100,38	97,45	98,31	97,80	97,49	97,58	97,39	-0,2	-0,1	-3,0
2.59.3 - Véhicules deux roues sans moteur	1 558	97,51	96,56	95,11	95,11	95,35	94,71	94,75	-	-1,9	-2,8
2.59.4 - Pneumatiques	1 463	98,35	96,22	96,25	96,25	96,25	96,60	96,58	-	0,4	-1,8
2.59.5 - Autres accessoires automobiles	6 052	99,75	99,79	99,83	99,79	99,76	100,44	100,41	-	0,6	0,7
2.59.6 - Matériel de navigation, accessoires et entretien	1 387	101,35	101,30	101,31	101,32	100,16	100,16	100,16	-	-1,1	-1,2
2.61 - Articles de papeterie	3 203	102,93	102,82	104,54	103,98	105,05	105,79	104,83	-0,9	2,0	1,9
2.61.1 - Papiers, cahiers et enveloppes	949	105,40	105,91	111,49	111,54	111,85	114,43	113,00	-1,2	6,7	7,2
2.61.2 - Stylos, crayons et recharges	853	98,63	99,46	99,77	99,77	101,98	101,93	101,21	-0,7	1,8	2,6
2.61.3 - Autres articles de papeterie	1 401	103,05	101,98	102,05	100,76	101,60	101,61	100,83	-0,8	-1,1	-2,2
2.62 - Livres, journaux	7 422	104,78	104,79	104,71	104,71	104,92	104,82	104,82	-	-	-
2.62.1 - Livres non scolaires	2 235	101,21	101,01	100,92	100,92	101,58	101,56	101,56	-	0,5	0,3
2.62.2 - Journaux, revues, périodiques	4 673	106,49	106,61	106,58	106,58	106,58	106,43	106,43	-	-0,2	-0,1
2.62.3 - Autres articles d'imprimerie	514	105,58	105,53	105,16	105,16	105,16	105,16	105,16	-	-0,4	-0,4
2.63 - Photo optique non médicale	1 102	107,98	101,87	99,10	99,03	99,15	99,36	99,19	-0,2	-2,6	-8,1
2.63.1 - Matériel de prise de vue	795	115,91	110,88	107,24	107,15	107,32	107,64	107,39	-0,2	-3,2	-7,4
2.63.4 - Support vidéo enregistré ou non	307	98,21	91,71	90,52	90,52	90,52	90,52	90,52	-	-1,3	-7,8
2.64 - Articles électro acoustiques	5 489	88,75	85,68	82,10	82,22	80,53	79,65	75,72	-4,9	-11,6	-14,7
2.64.2 - Matériel audio visuel	1 440	82,98	80,36	77,51	77,51	77,22	75,66	75,66	-	-5,8	-8,8
2.64.3 - Autre appareil électro acoustique	981	95,16	90,55	86,14	86,22	84,31	84,31	84,32	-	-6,9	-11,4
2.64.4 - Support musical enregistré ou non	1 818	99,16	99,14	91,82	94,14	91,95	91,66	81,70	-10,9	-17,6	-17,6
2.64.5 - Téléphones et téléphones cellulaires	1 250	76,37	69,43	68,75	67,64	65,30	64,02	60,18	-6,0	-13,3	-21,2
2.65 - Autres articles de loisir	20 940	96,65	98,98	98,63	98,43	98,20	97,66	96,24	-1,5	-2,8	-0,4
2.65.1 - Articles de jardin et de jardinage	8 779	103,34	107,80	107,61	107,71	107,60	106,45	102,87	-3,4	-4,6	-0,5
2.65.2 - Articles de sport et de pêche	2 026	94,30	93,81	93,45	93,45	91,88	91,88	91,76	-0,1	-2,2	-2,7
2.65.3 - Articles de camping	272	97,75	97,34	97,34	97,34	97,34	93,03	93,03	-	-4,4	-4,8
2.65.4 - Jeux et jouets	2 157	94,55	95,92	94,53	93,03	93,46	93,28	93,59	0,3	-2,4	-1,0
2.65.5 - Matériel informatique	2 325	74,28	74,56	74,86	73,43	73,12	73,14	72,68	-0,6	-2,5	-2,2
2.65.6 - Instruments de musique	632	63,92	64,19	64,19	65,55	64,16	64,06	64,01	-0,1	-0,3	0,1
2.65.7 - Articles destinés à l'entretien des animaux domestiques	4 819	102,87	104,97	104,31	104,70	104,81	104,72	104,75	-	-0,2	1,8



**RÉSULTATS DÉTAILLÉS EN NOMENCLATURE IPC (SUITE 3)**

- BASE 100 DÉCEMBRE 2007 -

Grands groupes Groupes Postes	Pondération	Indice							Variations en %		
		2009		2010					Sur 1 mois	Depuis le 1er janvier	Gliss. sur 12 mois
		Mai	Dec	Jan	Fev	Mar	Avr	Mai			
<b>0 - Indice général</b>	<b>1 000 000</b>	<b>101,46</b>	<b>102,59</b>	<b>102,20</b>	<b>102,00</b>	<b>102,30</b>	<b>102,38</b>	<b>102,32</b>	<b>-0,1</b>	<b>-0,3</b>	<b>0,8</b>
<b>2 - Produits manufacturés</b>	<b>340 554</b>	<b>97,77</b>	<b>99,20</b>	<b>99,14</b>	<b>98,66</b>	<b>98,29</b>	<b>98,90</b>	<b>99,00</b>	<b>0,1</b>	<b>-0,2</b>	<b>1,3</b>
2.66 - Combustibles, énergie	86 755	95,89	102,34	102,33	101,49	101,49	101,49	102,44	0,9	0,1	6,8
2.66.1 - Combustibles solides	221	102,06	102,71	102,17	105,20	105,20	105,20	105,20	-	2,4	3,1
2.66.2 - Pétrole et fuels	5 145	88,00	100,00	100,00	96,80	96,80	96,80	101,60	5,0	1,6	15,5
2.66.3 - Carburant	26 229	84,40	94,53	94,53	92,50	92,50	92,50	94,53	2,2	-	12,0
2.66.4 - Gaz	9 200	100,00	105,68	105,68	105,68	105,68	105,68	105,68	-	-	5,7
2.66.5 - Electricité	45 960	103,39	106,98	106,98	106,98	106,98	106,98	106,98	-	-	3,5
2.67 - Tabacs	9 729	99,60	99,60	99,55	98,84	99,46	100,46	99,69	-0,8	0,1	0,1
2.67.1 - Cigares et cigarettes	7 544	99,58	99,58	99,58	99,08	98,94	98,94	99,91	-1,0	-1,7	-1,7
2.67.2 - Tabacs et papier à cigarettes	2 185	99,64	99,64	99,43	98,02	101,27	105,71	105,82	0,1	6,2	6,2
2.68 - Produits manufacturés divers	5 327	93,05	92,97	93,05	93,05	91,22	91,52	91,41	-0,1	-1,7	-1,8
2.68.1 - Produits et services d'horlogerie et de bijouterie	2 591	91,70	91,83	91,99	91,99	88,18	89,05	88,83	-0,3	-3,3	-3,1
2.68.2 - Effets personnels	1 421	93,88	93,53	93,53	93,53	93,68	93,20	93,23	-	-0,3	-0,7
2.68.3 - Articles pour bébé	240	76,57	75,56	75,56	75,56	75,56	75,56	75,56	-	-	-1,3
2.68.4 - Articles funéraires	1 075	99,26	99,26	99,26	99,26	99,26	99,26	99,26	-	-	-
<b>3 - Services</b>	<b>405 343</b>	<b>102,31</b>	<b>104,37</b>	<b>101,77</b>	<b>101,86</b>	<b>102,82</b>	<b>102,41</b>	<b>102,16</b>	<b>-0,3</b>	<b>-2,1</b>	<b>-0,2</b>
3.71 - Loyer, eau	109 701	102,09	102,19	102,19	102,53	102,84	103,01	102,97	-	0,8	0,9
3.71.1 - Loyers d'habitation	100 015	101,27	101,07	101,07	101,43	101,77	101,96	101,91	-	0,8	0,6
3.71.2 - Dépenses connexes à l'habitation	9 686	111,83	115,45	115,45	115,45	115,45	115,45	115,45	-	-	3,2
3.72 - Réparation et entretien de logements et d'appareils ménagers	6 698	97,01	97,01	97,25	97,25	98,28	98,28	98,28	-	1,3	1,3
3.72.1 - Réparations et entretien du logement	6 556	96,95	96,95	96,95	96,95	97,88	97,88	97,88	-	1,0	1,0
3.72.2 - Réparation d'appareils électroménagers	142	100,00	100,00	111,80	111,80	117,26	117,26	117,26	-	17,3	17,3
3.73 - Ressemelage, nettoyage, teinturerie	1 628	118,78	118,78	118,78	118,78	118,78	118,78	118,82	-	-	-
3.73.2 - Nettoyage, repassage, retouche	1 628	118,78	118,78	118,78	118,78	118,78	118,78	118,82	-	-	-
3.74 - Soins personnels	5 084	100,31	101,92	102,03	102,22	102,43	102,23	102,40	0,2	0,5	2,1
3.74.1 - Soins capillaires pour homme	1 283	99,36	102,12	101,79	102,12	102,12	102,12	102,12	-	-	2,8
3.74.2 - Soins capillaires et esthétiques pour femme	3 801	100,63	101,86	102,11	102,26	102,54	102,27	102,49	0,2	0,6	1,8
3.75 - Services de santé	4 976	102,58	102,64	102,64	103,62	103,28	103,28	103,28	-	0,6	0,7
3.75.1 - Consultation médicale	3 531	103,18	103,18	103,18	104,56	103,76	103,76	103,76	-	0,6	0,6
3.75.2 - Frais d'hospitalisation	322	101,78	102,74	102,74	102,74	106,13	106,13	106,13	-	3,3	4,3
3.75.3 - Soins dentaire	1 123	100,98	100,98	100,98	100,98	100,98	100,98	100,98	-	-	-
3.76 - Transports publics	55 039	92,50	114,36	92,86	92,66	98,18	94,50	92,36	-2,3	-19,2	-0,2
3.76.1 - Transports en commun zone urbaine	852	100,00	100,00	100,00	100,00	100,00	100,00	100,00	-	-	-
3.76.2 - Transports en commun hors zone urbaine	830	100,00	100,00	100,00	100,00	100,00	97,89	97,89	-	-2,1	-2,1
3.76.3 - Transport par taxi	157	103,24	103,24	103,24	103,24	103,24	103,24	103,24	-	-	-
3.76.4 - Location de véhicules	1 924	101,53	101,53	101,53	101,53	99,85	97,99	97,99	-	-3,5	-3,5
3.76.5 - Transport international	40 827	86,70	115,85	86,48	86,21	93,84	89,08	86,15	-3,3	-25,6	-0,6
3.76.6 - Transport inter insulaire	10 449	110,79	110,79	110,79	110,79	110,79	110,36	110,36	-	-0,4	-0,4
3.77 - Services d'utilisation de véhicules privés	5 391	104,03	107,25	107,27	107,27	107,76	108,04	108,30	0,2	1,0	4,1
3.77.2 - Entretien et frais connexes au véhicule	5 391	104,03	107,25	107,27	107,27	107,76	108,04	108,30	0,2	1,0	4,1
3.78 - Postes et télécommunications	45 286	111,02	102,54	102,54	102,54	102,56	102,56	102,56	-	-	-7,6
3.78.1 - Services postaux	1 403	104,66	104,99	104,99	104,99	105,88	105,88	105,88	-	0,8	1,2
3.78.2 - Frais d'installation et de communication téléphonique	43 883	111,20	102,42	102,42	102,42	102,42	102,42	102,42	-	-	-7,9
3.79 - Frais d'enseignement	7 027	108,96	113,19	113,19	113,19	113,19	113,19	113,19	-	-	3,9
3.79.1 - Frais de scolarité	6 541	109,50	113,81	113,81	113,81	113,77	113,77	113,77	-	-	3,9
3.79.2 - Frais d'auto école	486	102,18	105,51	105,51	105,51	106,03	106,03	106,03	-	0,5	3,8
3.81 - Spectacles	12 448	99,53	99,10	99,10	99,10	99,58	99,58	99,58	-	0,5	0,1
3.81.1 - Cinéma et location de supports filmographiques	9 481	99,66	99,03	99,03	99,03	99,03	99,03	99,03	-	-	-0,6
3.81.2 - Autres spectacles	2 967	99,12	99,30	99,30	99,30	101,33	101,33	101,33	-	2,1	2,2
3.82 - Hôtels, restaurants, cantines	88 456	105,07	105,50	105,81	105,80	105,90	106,07	106,13	0,1	0,6	1,0
3.82.1 - Hôtellerie	5 538	100,38	102,78	102,78	102,78	103,96	103,96	103,96	-	1,2	3,6
3.82.2 - Restauration	73 269	104,88	104,79	105,16	105,15	105,18	105,39	105,45	0,1	0,6	0,6
3.82.3 - Service de cantine	9 649	109,62	113,00	113,00	113,00	113,00	113,00	113,00	-	-	3,1
3.83 - Consommation dans les bars	1 562	103,12	103,20	103,36	103,22	103,30	104,08	104,25	0,2	1,0	1,1
3.83.1 - Consommation de boissons non alcoolisées	513	102,58	102,82	103,33	103,25	102,97	103,49	104,02	0,5	1,2	1,4
3.83.2 - Consommation de boissons alcoolisées	495	100,35	99,90	99,90	99,90	100,05	101,92	101,92	-	2,0	1,6
3.83.3 - Consommation de crèmes glacées	554	106,22	106,64	106,62	106,31	106,63	106,63	106,63	-	-	0,4
3.84 - Services de vacances, de sport	9 043	106,24	106,04	106,04	106,04	106,32	104,73	104,73	-	-1,2	-1,4
3.84.1 - Voyages et vacances	5 281	108,72	106,24	106,24	106,24	106,24	103,52	103,52	-	-2,6	-4,8
3.84.2 - Services liés aux loisirs	3 762	102,71	105,69	105,69	105,69	106,37	106,37	106,37	-	0,6	3,6
3.85 - Services divers	53 004	98,97	97,80	97,80	97,80	98,65	98,65	98,65	-	0,9	-0,3
3.85.1 - Réparation de matériel audio visuel	535	101,53	101,53	101,53	101,53	101,53	101,53	101,53	-	-	-
3.85.2 - Travaux de photographie	1 039	90,19	90,19	90,19	90,19	90,19	90,19	90,19	-	-	-
3.85.3 - Assurances	42 949	97,07	95,65	95,65	95,65	96,54	96,54	96,54	-	0,9	-0,5
3.85.4 - Autres services individuels	8 481	110,82	110,92	110,92	110,92	111,67	111,67	111,67	-	0,7	0,8

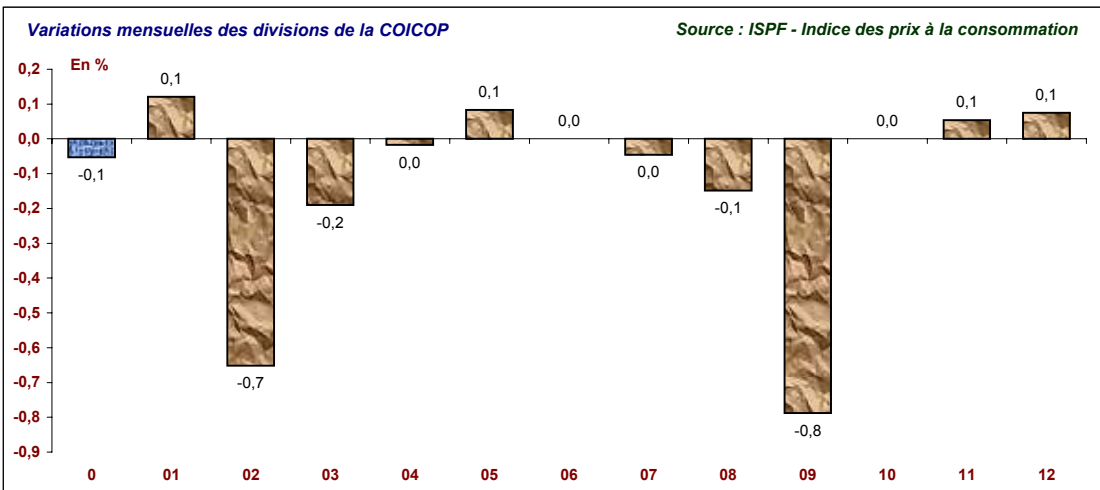


0 - Indice général

01 - Produits alimentaires et boissons non alcoolisées
02 - Boissons alcoolisées, tabac
03 - Articles d'habillement et articles chaussants
04 - Logement, eau, électricité, gaz et autres combustibles
05 - Ameublement, équipement ménager et entretien courant de la maison
06 - Santé
07 - Transports
08 - Communications
09 - Loisirs et culture
10 - Enseignement, Education
11 - Hôtellerie, cafés, restauration
12 - Autres biens et services

**Information méthodologique**

La contribution au taux de croissance se définit comme le rapport entre le taux de croissance pondéré de la division et le taux de croissance pondéré de l'indice général. Ce poids est alors ramené en point d'indice. Le taux de croissance des divisions n'est qu'une composante de l'évolution de l'indice général, sa pondération permet d'en spécifier l'importance. Les contributions peuvent être en valeur absolue supérieures à la variation de l'indice général car un taux de croissance peut être positif ou négatif. Des compensations s'effectuent alors entre variations positives et négatives. La somme des contributions en points donne la variation de l'indice général.



**Plus fortes contributions à la hausse et à la baisse au niveau groupe**

Contributions en point d'indice mensuel et variations en %

A la hausse	Contrib.	Var. Mens	Var. / Jan	Var / 12 mois
07.2 - Utilisation des véhicules personnels	0,08	1,8	0,2	8,6
01.1 - Produits alimentaires	0,02	0,1	3,7	3,0
07.1 - Véhicules	0,01	0,2	2,1	1,9
05.6 - Biens et services pour l'entretien courant de l'habitation	0,01	0,2	1,6	3,2
12.1 - Soins personnels	0,01	0,3	-	1,3
11.1 - Services de restauration	0,00	0,1	0,6	0,8
01.2 - Boissons non alcoolisées	0,00	0,1	-2,8	-4,9
04.3 - Entretien et réparation du logement	0,00	0,1	-2,2	-3,0

A la baisse	Contrib.	Var. Mens	Var. / Jan	Var / 12 mois
07.3 - Services de transport	-0,13	-2,4	-19,8	-0,1
09.3 - Autres articles et équipement de loisirs, jardins et animaux d'agrément	-0,03	-1,6	-2,7	-0,1
09.1 - Équipements audiovisuels, photographiques et informatiques	-0,02	-2,5	-6,8	-8,5
02.1 - Boissons alcoolisées	-0,02	-0,6	0,1	0,1
02.2 - Tabac	-0,01	-0,8	0,1	0,1
08.3 - Équipement et service de téléphone et de télécopie	-0,01	-0,2	-0,4	-8,3
03.1 - Articles d'habillement	-0,01	-0,2	-3,9	-6,5
04.1 - Loyers d'habitation réels	0,00	-	0,8	0,6

**Plus fortes contributions à la hausse et à la baisse au niveau classe**

Contributions en point d'indice mensuel et variations en %

A la hausse	Contrib.	Variation mensuelle	Var. / Jan	Var / 12 mois
07.2.2 - Carburants et lubrifiants pour les véhicules personnels	0,08	2,6	0,3	12,3
01.1.2 - Viande	0,02	0,5	1,6	2,4
01.1.3 - Poisson	0,02	0,9	24,3	10,5
01.1.8 - Sucre, confitures, miel, chocolat et confiserie	0,01	1,3	5,1	4,3
07.1.1 - Voitures particulières	0,01	0,2	2,3	2,1
01.1.5 - Huiles et graisses	0,01	1,8	1,4	2,8
05.6.1 - Articles de ménage non durables	0,01	0,2	1,6	3,2
01.1.4 - Lait, fromages et œufs	0,01	0,3	0,8	2,7

A la baisse	Contrib.	Variation mensuelle	Var. / Jan	Var / 12 mois
07.3.3 - Transport de voyageurs par air	-0,13	-2,9	-23,4	-0,3
01.1.7 - Légumes	-0,05	-2,1	0,2	1,9
09.3.3 - Jardins, plantes et fleurs	-0,03	-4,2	-5,5	-0,3
09.1.4 - Supports d'enregistrement	-0,02	-9,2	-15,2	-16,7
02.1.3 - Bière	-0,01	-0,8	-	-0,4
01.1.6 - Fruits	-0,01	-0,8	-2,0	1,3
08.3.1 - Équipement de téléphone et de télécopie	-0,01	-6,0	-13,3	-21,2
02.2.0 - Tabac	-0,01	-0,8	0,1	0,1

**Série de l'indice général : base 100 décembre 2007**

	En indices												En %			
	Année	Jan	Fev	Mar	Avr	Mai	Jun	Jul	Aou	Sep	Oct	Nov	Dec	Var. Mai / Avr	Var sur Jan	Var / 12 mois
Indice général	2010	102,20	102,00	102,30	102,38	102,32								-0,1	-0,3	0,8
	2009	102,60	101,79	101,56	101,38	101,46	101,95	102,26	102,14	102,01	101,90	101,82	102,59	0,1	-1,9	0,8
	2008	99,51	99,60	100,44	100,59	100,69	101,67	103,79	103,07	103,14	103,24	102,94	103,43	0,1	0,7	2,6
	2007	97,61	97,67	98,28	98,02	98,18	99,06	99,48	99,30	98,71	98,96	99,30	100,00	0,2	0,1	2,2

	En indices												En %			
	Année	Jan	Fev	Mar	Avr	Mai	Jun	Jul	Aou	Sep	Oct	Nov	Dec	Var. Mai / Avr	Var sur Jan	Var / 12 mois
Indice Ouvrier	2010	103,27	103,15	103,26	103,36	103,53								0,2	0,8	1,1
	2009	103,72	102,74	102,47	102,18	102,35	102,40	102,57	102,87	102,96	102,90	102,81	102,66	0,2	-1,4	0,7
	2008	99,96	100,29	100,90	101,81	101,67	102,35	103,99	104,17	104,30	104,25	103,95	103,83	-0,1	1,7	2,7
	2007	98,62	98,60	98,90	98,89	98,96	99,23	99,48	99,30	99,35	99,35	99,70	100,00	0,1	0,2	1,5

**Séries d'indices agrégés : base 100 décembre 2007**

	En indices												En %			
	Année	Jan	Fev	Mar	Avr	Mai	Jun	Jul	Aou	Sep	Oct	Nov	Dec	Var. Mai / Avr	Var sur Jan	Var / 12 mois
Indice hors tabac	2010	102,23	102,04	102,34	102,40	102,35								-	-0,3	0,9
	2009	102,63	101,82	101,59	101,40	101,48	101,98	102,29	102,17	102,04	101,93	101,85	102,62	0,1	-1,9	0,8
	2008	99,50	99,59	100,45	100,60	100,70	101,68	103,83	103,10	103,17	103,28	102,97	103,47	0,1	0,7	1,8
	2007	98,99	98,54	98,61	99,14	98,94	99,06	99,78	100,06	99,55	99,47	99,70	100,00	-0,2	0,7	2,1

	En indices												En %			
	Année	Jan	Fev	Mar	Avr	Mai	Jun	Jul	Aou	Sep	Oct	Nov	Dec	Var. Mai / Avr	Var sur Jan	Var / 12 mois
Indice hors tabac et alcools	2010	102,18	101,97	102,29	102,34	102,31								-	-0,3	0,9
	2009	102,63	101,78	101,54	101,34	101,42	101,93	102,25	102,12	102,00	101,88	101,80	102,58	0,1	-2,0	0,7
	2008	99,47	99,56	100,44	100,59	100,69	101,69	103,89	103,15	103,20	103,30	102,98	103,49	0,1	0,7	1,2
	2007	99,09	99,11	99,20	99,32	99,49	99,51	99,49	99,51	99,55	99,58	99,72	100,00	0,2	0,7	1,9

	En indices												En %			
	Année	Jan	Fev	Mar	Avr	Mai	Jun	Jul	Aou	Sep	Oct	Nov	Dec	Var. Mai / Avr	Var sur Jan	Var / 12 mois
Indice hors transport aérien international	2010	102,66	102,45	102,48	102,72	102,80								0,1	0,8	0,8
	2009	103,17	102,36	101,97	101,85	101,98	101,85	101,80	102,23	102,31	102,25	102,23	101,94	0,1	-1,0	0,7
	2008	100,27	100,42	100,89	101,45	101,28	101,54	102,92	103,30	103,49	103,39	103,35	102,99	-0,2	1,3	2,4
	2007	98,99	98,53	98,60	99,12	98,93	99,06	99,78	100,07	99,55	99,47	99,70	100,00	-0,2	0,7	1,8

**Plus fortes variations mensuelles dans l'indice au niveau classe de la COICOP : base 100 décembre 2007**

	2009		2010					En %			
	Mai	Dec	Jan	Fev	Mar	Avr	Mai	Var. Mens	Var sur Jan	Var / 12 mois	
<b>A la hausse</b>											
1	Carburants et lubrifiants pour les véhicules personnels	85,09	95,30	95,30	93,13	93,12	93,14	95,55	2,6	0,3	12,3
2	Huiles et graisses	114,11	115,64	115,50	115,93	114,64	115,17	117,25	1,8	1,4	2,8
3	Sucre, confitures, miel, chocolat et confiserie	108,47	107,66	111,26	110,79	111,40	111,68	113,15	1,3	5,1	4,3
4	Poisson	119,59	106,34	132,37	130,90	130,90	130,97	132,17	0,9	24,3	10,5
5	Café, thé, cacao	103,70	104,31	103,79	103,69	103,38	102,21	102,95	0,7	-1,3	-0,7
6	Viande	103,98	104,86	105,98	105,43	106,24	105,99	106,51	0,5	1,6	2,4
7	Articles de ménage en textiles	97,02	99,42	98,51	98,51	95,98	96,03	96,44	0,4	-3,0	-0,6
8	Articles et produits pour les soins personnels	101,89	103,20	103,08	102,71	101,73	102,63	102,99	0,4	-0,2	1,1
9	Lait, fromages et œufs	101,81	103,75	103,37	103,34	102,81	104,17	104,53	0,3	0,8	2,7
10	Jeux, jouets et passe-temps	91,85	92,38	91,06	89,81	90,31	89,95	90,21	0,3	-2,4	-1,8
11	Entretien et réparation des véhicules personnels	104,24	107,63	107,65	107,65	108,17	108,46	108,73	0,3	1,0	4,3
12	Articles de ménage non durables	105,11	106,75	109,16	108,43	108,92	108,17	108,44	0,2	1,6	3,2
13	Tapis et autres revêtements de sol	94,94	97,69	97,69	97,82	97,82	97,64	97,88	0,2	0,2	3,1
14	Produits pour l'entretien et la réparation du logement	110,06	108,19	108,29	103,20	101,70	102,50	102,70	0,2	-5,1	-6,7
15	Salons de coiffure et esthétique corporelle	100,31	101,92	102,03	102,22	102,43	102,23	102,40	0,2	0,5	2,1

**A la baisse**

1	Supports d'enregistrement	98,78	97,07	92,42	92,70	90,87	90,63	82,28	-9,2	-15,2	-16,7
2	Équipement de téléphone et de télécopie	76,37	69,43	68,75	67,64	65,30	64,02	60,18	-6,0	-13,3	-21,2
3	Jardins, plantes et fleurs	104,71	110,48	110,17	110,14	110,35	108,94	104,40	-4,2	-5,5	-0,3
4	Transport de voyageurs par air	88,61	115,26	88,62	88,38	95,30	90,98	88,33	-2,9	-23,4	-0,3
5	Légumes	98,73	100,47	99,46	102,41	103,93	102,83	100,66	-2,1	0,2	1,9
6	Tissus d'habillement	98,94	98,58	98,04	98,04	94,87	94,87	93,33	-1,6	-5,3	-5,7
7	Articles de papeterie et de dessin	103,58	103,36	105,38	104,73	105,98	106,85	105,73	-1,0	2,3	2,1
8	Bière	103,82	103,38	103,52	103,78	104,34	104,25	103,40	-0,8	-	-0,4
9	Fruits	97,81	101,11	101,52	98,91	99,00	99,88	99,08	-0,8	-2,0	1,3
10	Tabac	99,60	99,60	99,55	98,84	99,46	100,46	99,69	-0,8	0,1	0,1
11	Équipement informatique	74,28	74,56	74,86	73,43	73,12	73,14	72,68	-0,6	-2,5	-2,2
12	Meubles et articles d'ameublement	82,60	77,30	76,56	76,62	75,61	74,07	73,61	-0,6	-4,8	-10,9
13	Spiritueux	105,57	103,55	102,41	104,24	104,66	104,15	103,65	-0,5	0,1	-1,8
14	Vin	103,78	104,94	105,25	105,98	103,90	105,71	105,26	-0,4	0,3	1,4
15	Gros outillage et petit outillage	100,12	99,87	100,22	100,55	100,03	99,85	99,43	-0,4	-0,4	-0,7

EVOLUTION DES DIVISIONS DE LA COICOP SUR LES 24 DERNIERS MOIS : BASE 100 DÉCEMBRE 2007

