



N° 427

Juin 2010

Dépôt légal : Juillet 2010

Directeur de la publication :
Hervé BACHERÉ

Auteur de la publication
Olivier CHAMPION

ISSN 1247 - 7370
© ISPF 2010

B.P. 395 - 98 713 Papeete
Tél : (689) 47 34 34 - Fax : (689) 42 72 52
Courriel : ispf@ispf.pf

SPÉCIAL

INDICE DES PRIX À LA CONSOMMATION

Juin 2010

UN INDICE GÉNÉRAL DE 103,06

+ 0,7 % pour le mois de juin 2010

+ 0,5 % depuis le 1er janvier

+ 1,1 % sur les 12 derniers mois

UN INDICE OUVRIER DE 103,85

Analyse

L'indice des prix à la consommation s'établit à 103,06 en juin 2010, soit une augmentation mensuelle de 0,7 %. Cette évolution est essentiellement liée à celles des prix des transports (+3,3 %), de l'alimentaire (+0,1 %), des boissons alcoolisées et tabacs (+0,7 %). Seuls les prix des articles d'habillement et articles chaussants et ceux des loisirs et culture sont en baisse (-0,3 %). Avec cette hausse mensuelle, la tendance inflationniste devient positive depuis le début de l'année (+0,5 %), alors qu'elle était encore négative le mois dernier (-0,3 %). Cette progression devrait s'accroître dans les mois à venir avec une nouvelle poussée des tarifs des transports aériens internationaux en juillet. Moins sensible aux fluctuations des tarifs de transports aériens internationaux, l'indice ouvrier progresse moins que l'indice général en ce mois de juin (+0,3 %). Cependant, il a déjà progressé deux fois plus vite que l'indice général depuis le début de l'année (+1,2 %).

Juin marque déjà le début de la saison touristique et les tarifs des transports aériens internationaux ont connu une forte progression (+20,1 %). La hausse récente des cours du pétrole peut expliquer pour partie cette évolution. Malgré cela, depuis le début de l'année, ces tarifs sont en recul de 10,7 %. Dans la même division, la baisse des prix des voitures particulières (-0,4 %), n'influe que très légèrement sur le résultat global de la division.

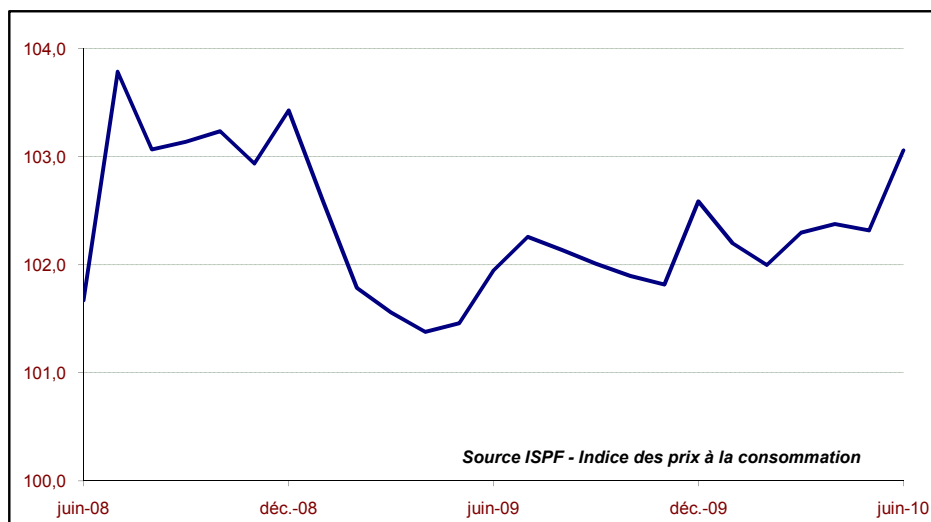
Les prix des produits alimentaires et boissons non alcoolisées continuent de s'accroître, essentiellement sous la poussée des boissons non alcoolisées (+0,3 %). Si les prix du poisson ont baissé (-3,5 %), ceux de la viande et des légumes ont augmenté (respectivement +1,3 % et +1,4 %). Les produits alimentaires sont ceux qui ont le plus progressé depuis le début de l'année (+3,7 %).

L'augmentation des tarifs dans l'hôtellerie, cafés, restauration (+0,4 %) est liée à celles conjuguées des tarifs de restauration (+0,4 %) et des services d'hébergement (+1,1 %). A la veille de la haute saison touristique, certaines grilles tarifaires sont actualisées.

L'augmentation de 1,3 % des tarifs d'assurances explique en grande partie celle de 0,9 % de la division autres biens et services.

En ce mois de juin 2010, les divisions "articles d'habillement et articles chaussants" et "loisirs et culture" sont les seules dont les prix sont globalement en recul (-0,3 %). L'explication se trouve essentiellement dans la baisse de 0,7 % des prix des vêtements pour la première et celle de 4,3 % des prix des équipements audiovisuels pour la seconde.

Evolution de l'indice des prix à la consommation
au cours des 24 derniers mois
- Base 100 Décembre 2007 -



Source ISPF - Indice des prix à la consommation

RÉSULTATS EN NOMENCLATURE COICOP

- BASE 100 DÉCEMBRE 2007 -

Division	Pondération	Indice							Variations en %		
		2009	2010						Sur 1 mois	Depuis le 1er janvier	Gliss. sur 12 mois
		Jun	Jan	Fev	Mar	Avr	Mai	Jun			
0 - Indice Général	1 000 000	101,95	102,20	102,00	102,30	102,38	102,32	103,06	0,7	0,5	1,1
01 - Produits alimentaires et boissons non alcoolisées	226 592	105,35	107,52	107,20	107,48	107,50	107,63	107,70	0,1	3,0	2,2
01.1 - Produits alimentaires	201 424	105,60	108,35	108,18	108,56	108,65	108,78	108,83	-	3,7	3,1
01.2 - Boissons non alcoolisées	25 168	103,40	101,12	99,55	99,08	98,57	98,70	98,99	0,3	-2,5	-4,3
02 - Boissons alcoolisées, tabac	34 577	102,58	102,75	103,02	102,83	103,55	102,88	103,62	0,7	0,9	1,0
02.1 - Boissons alcoolisées	24 848	103,81	104,06	104,73	104,21	104,82	104,18	105,00	0,8	0,9	1,1
02.2 - Tabac	9 729	99,60	99,55	98,84	99,46	100,46	99,69	100,25	0,6	0,7	0,7
03 - Articles d'habillement et articles chaussants	28 138	90,32	87,34	86,69	85,71	85,12	84,96	84,73	-0,3	-3,9	-6,2
03.1 - Articles d'habillement	23 534	91,40	88,24	87,64	86,60	85,95	85,76	85,20	-0,6	-4,6	-6,8
03.2 - Articles chaussants	4 604	84,92	82,76	81,88	81,17	80,86	80,84	82,15	1,6	-0,4	-3,3
04 - Logement, eau, électricité, gaz et autres combustibles	181 336	102,28	103,53	103,55	103,72	103,86	103,84	103,91	0,1	0,4	1,6
04.1 - Loyers d'habitation réels	100 015	101,20	101,07	101,43	101,77	101,96	101,91	101,99	0,1	0,9	0,8
04.3 - Entretien et réparation du logement	13 591	102,66	102,50	100,01	99,75	100,14	100,24	100,69	0,4	-1,7	-1,9
04.4 - Adduction d'eau et autres services relatifs au logement	12 349	108,98	111,73	111,73	111,73	111,73	111,73	111,73	-	-	2,5
04.5 - Électricité, gaz et autres combustibles	55 381	102,81	106,74	106,75	106,75	106,75	106,75	106,75	-	-	3,8
05 - Ameublement, équipement ménager et entretien courant de la maison	56 173	99,77	100,73	100,48	100,39	99,75	99,83	99,93	0,1	0,1	0,2
05.1 - Meubles, articles d'ameublement, tapis et autres revêtements de sol	5 355	82,16	78,92	78,98	78,07	76,67	76,27	76,23	-0,1	-4,2	-7,2
05.2 - Articles de ménage en textiles	3 100	98,53	98,51	98,51	95,98	96,03	96,44	96,62	0,2	-2,8	-1,9
05.3 - Appareils ménagers	8 015	93,87	91,71	92,75	92,42	91,84	91,83	91,48	-0,4	-1,8	-2,5
05.4 - Verrerie, vaisselle et ustensiles de ménage	3 098	96,50	96,78	96,78	96,28	96,61	96,51	96,52	-	-0,2	-
05.5 - Outillage pour la maison et le jardin	5 612	99,02	98,48	98,16	97,97	97,81	97,58	97,85	0,3	-0,4	-1,2
05.6 - Biens et services pour l'entretien courant de l'habitation	30 993	105,88	109,16	108,43	108,92	108,17	108,44	108,66	0,2	1,8	2,6
06 - Santé	7 324	100,88	101,05	101,05	101,19	101,27	101,27	101,30	-	0,4	0,4
06.1 - Produits et appareils thérapeutiques; matériel médical	3 462	99,42	99,68	99,68	99,68	99,84	99,84	99,90	0,1	0,6	0,5
06.2 - Services de consultation externe	3 540	102,27	102,27	102,27	102,27	102,27	102,27	102,27	-	-	-
06.3 - Services hospitaliers	322	101,78	102,74	102,74	106,13	106,13	106,13	106,13	-	3,3	4,3
07 - Transports	184 248	98,59	97,46	96,94	98,16	98,57	98,52	101,77	3,3	-1,5	3,2
07.1 - Véhicules	84 443	99,60	99,20	99,07	98,47	101,34	101,49	101,13	-0,4	1,8	1,5
07.2 - Utilisation des véhicules personnels	46 690	90,16	97,56	96,04	96,03	96,08	97,79	97,79	-	0,2	8,5
07.3 - Services de transport	53 115	104,11	92,43	92,22	98,03	94,28	92,05	105,23	14,3	-8,3	1,1
08 - Communications	46 536	109,13	101,58	101,54	101,47	101,42	101,27	101,29	-	-0,3	-7,2
08.1 - Services postaux	1 403	104,72	104,99	104,99	105,88	105,88	105,88	106,66	0,7	1,6	1,9
08.3 - Équipement et service de téléphone et de télécopie	45 133	109,24	101,45	101,40	101,31	101,25	101,10	101,09	-	-0,4	-7,5
09 - Loisirs et culture	64 149	100,99	100,98	100,95	100,98	100,56	99,77	99,49	-0,3	-1,9	-1,5
09.1 - Équipements audiovisuels, photographiques et informatiques	8 201	88,00	84,67	84,27	83,48	83,16	81,05	77,54	-4,3	-10,9	-11,9
09.2 - Autres biens durables importants pour les loisirs et la culture	1 949	89,80	89,78	90,33	89,04	89,00	88,98	88,98	-	-0,9	-0,9
09.3 - Autres articles et équipement de loisirs, jardins et animaux d'agrément	17 462	101,86	103,66	103,84	103,66	102,99	101,36	102,28	0,9	-1,9	0,4
09.4 - Services récréatifs et culturels	21 090	103,20	103,75	103,75	104,24	104,24	104,24	104,18	-0,1	0,4	0,9
09.5 - Édition, presse et papeterie	10 166	104,92	105,06	104,88	105,38	105,54	105,23	105,35	0,1	0,8	0,4
09.6 - Voyages à forfait	5 281	108,72	106,24	106,24	106,24	103,52	103,52	103,52	-	-2,6	-4,8
10 - Enseignement, Education	6 223	110,06	114,62	114,62	114,62	114,62	114,62	114,62	-	-	4,1
10.1 - Enseignement maternel et primaire	1 919	111,46	116,07	116,07	116,07	116,07	116,07	116,07	-	-	4,1
10.2 - Enseignement secondaire	2 607	105,80	109,06	109,06	109,06	109,06	109,06	109,06	-	-	3,1
10.3 - Enseignement post-secondaire non supérieur	1 419	118,33	125,53	125,53	125,53	125,53	125,53	125,53	-	-	6,1
10.4 - Enseignement supérieur	278	104,17	108,86	108,86	108,86	108,86	108,86	108,86	-	-	4,5
11 - Hôtellerie, cafés, restauration	90 336	105,32	105,74	105,73	105,83	106,01	106,07	106,52	0,4	1,0	1,1
11.1 - Services de restauration	84 480	105,52	105,96	105,95	105,98	106,18	106,24	106,64	0,4	0,9	1,1
11.2 - Services d'hébergement	5 856	102,50	102,63	102,63	103,70	103,70	103,70	104,81	1,1	2,1	2,3
12 - Autres biens et services	74 368	97,24	97,67	97,62	97,89	98,08	98,15	99,06	0,9	1,4	1,9
12.1 - Soins personnels	21 869	100,90	102,35	102,18	101,56	102,15	102,43	102,59	0,2	0,1	1,7
12.3 - Effets personnels non définis ailleurs	5 327	93,12	93,05	93,05	91,22	91,52	91,41	93,01	1,7	-	-0,1
12.4 - Protection sociale	1 147	104,84	104,84	104,84	108,90	108,90	108,90	108,93	-	3,9	3,9
12.5 - Assurances	42 949	95,62	95,65	95,65	96,54	96,54	96,54	97,80	1,3	2,2	2,3
12.7 - Autres services non définis ailleurs	3 076	100,38	100,62	100,62	100,62	100,62	100,62	100,62	-	-	0,2

RÉSULTATS EN NOMENCLATURE IPC

- BASE 100 DÉCEMBRE 2007 -

Grands groupes	Pondération	Indice							Variations en %		
		2009	2010						Sur 1 mois	Depuis le 1er janvier	Gliss. sur 12 mois
Groupes		Jun	Jan	Fev	Mar	Avr	Mai	Jun			
0 - Indice Général	1 000 000	101,95	102,20	102,00	102,30	102,38	102,32	103,06	0,7	0,5	1,1
1 - Alimentation	254 103	105,14	107,26	106,88	107,08	107,16	107,21	107,36	0,1	2,8	2,1
1.11 - Boulangerie Pâtisserie	34 159	104,88	104,78	104,77	104,82	105,06	104,97	105,02	-	0,4	0,1
1.12 - Autres produits à base de céréales	9 810	110,32	110,01	109,73	110,10	110,51	111,13	111,06	-0,1	0,7	0,7
1.13 - Viandes de boucherie	17 851	97,08	106,84	104,47	106,44	105,29	106,70	110,47	3,5	6,8	13,8
1.14 - Viandes de porc et charcuterie	12 914	103,81	103,58	103,74	103,17	103,09	102,03	102,39	0,4	-1,7	-1,4
1.15 - Volailles, lapins et gibiers	11 519	111,03	105,91	106,96	108,66	108,77	109,95	109,67	-0,3	3,1	-1,2
1.16 - Autres produits contenant de la viande	7 653	106,95	110,00	108,81	107,83	108,95	109,02	109,11	0,1	1,3	2,0
1.17 - Produits de la pêche	24 245	119,32	132,68	130,90	130,90	130,97	132,17	127,60	-3,5	20,0	6,9
1.18 - Laites et fromages	19 134	102,55	104,65	104,74	104,06	105,60	106,02	105,96	-0,1	0,8	3,3
1.19 - œufs	3 261	100,12	99,18	99,18	99,18	98,79	98,79	98,79	-	-0,4	-1,3
1.20 - Beurres et corps gras	7 241	110,61	110,79	111,07	110,28	110,07	112,01	113,41	1,2	2,3	2,5
1.21 - Légumes	20 966	97,07	98,66	101,45	103,05	101,74	98,92	100,70	1,8	1,0	3,7
1.22 - Fruits	11 037	99,10	101,64	99,21	99,45	100,44	99,24	99,99	0,8	-1,2	0,9
1.23 - Sucres et produits à base de sucre	7 138	105,72	107,88	107,03	107,50	107,00	107,49	107,69	0,2	0,6	1,9
1.24 - Produits alimentaires divers	15 456	109,13	108,58	108,67	109,09	109,37	110,67	109,96	-0,6	3,1	0,8
1.25 - Boissons alcoolisées	24 848	103,81	104,14	104,73	104,21	104,82	104,18	105,00	0,8	0,9	1,1
1.26 - Cafés et thés	3 466	102,61	102,33	102,16	102,05	102,69	103,70	105,00	1,3	1,7	2,3
1.27 - Autres boissons non alcoolisées	23 405	102,93	100,46	98,84	98,39	98,06	98,07	98,20	0,1	-2,6	-4,6
2 - Produits manufacturés	340 554	97,73	99,14	98,66	98,29	98,90	99,00	98,92	-0,1	-0,3	1,2
2.31 - Vêtements de dessus pour hommes et jeunes gens	3 670	97,97	97,86	97,86	94,28	89,27	89,88	89,87	-	-8,3	-8,3
2.32 - Vêtements de dessus pour femmes et jeunes filles	5 233	79,57	67,65	65,60	65,06	65,04	64,45	62,44	-3,1	-13,6	-21,5
2.33 - Vêtements de dessus pour enfants	9 306	92,25	92,75	92,50	92,19	92,19	92,19	92,16	-	0,5	-0,1
2.34 - Lingerie, bonneterie pour hommes	440	96,93	96,93	96,93	96,93	96,93	96,93	96,93	-	-	-
2.35 - Lingerie, bonneterie pour femmes	646	93,53	93,15	93,15	93,04	92,80	92,80	92,81	-	-0,4	-0,8
2.36 - Lingerie, bonneterie pour enfants	449	69,83	68,06	68,06	68,06	68,06	68,06	68,06	-	-2,5	-2,5
2.37 - Vêtements de travail, de sport	885	87,17	85,05	84,21	81,90	84,23	82,31	82,39	0,1	-3,1	-5,5
2.38 - Accessoires du vêtement	320	102,02	100,85	100,85	96,23	94,83	94,83	95,21	0,4	-4,3	-6,7
2.39 - Articles chaussants	4 604	84,92	82,02	81,88	81,17	80,86	80,84	82,15	1,6	-0,4	-3,3
2.41 - Tissus, fils et mercerie	957	98,31	97,40	97,40	94,51	94,51	93,31	93,31	-	-4,6	-5,1
2.42 - Linge de maison, textiles d'ameublement	1 970	99,24	98,11	98,11	97,12	97,36	98,01	98,06	0,1	-1,5	-1,2
2.51 - Mobilier	6 223	84,95	81,86	81,91	80,31	79,03	78,67	78,72	0,1	-4,6	-7,3
2.52 - Tapis, revêtements de sol	664	96,10	97,69	97,82	97,82	97,64	97,88	97,88	-	0,2	1,9
2.53 - Gros appareils ménagers	6 864	92,28	89,59	90,92	90,20	89,52	89,50	89,25	-0,3	-2,2	-3,3
2.54 - Petits appareils ménagers électriques	1 009	105,21	105,14	104,02	105,97	106,06	106,06	104,87	-1,1	-1,6	-0,3
2.55 - Articles de ménage	7 277	102,69	102,87	102,71	103,22	102,72	102,64	102,69	-	0,6	-
2.56 - Articles d'électricité, quincaillerie	12 485	102,42	109,65	106,67	105,96	106,38	106,49	106,95	0,4	3,0	4,4
2.57 - Savons de ménage, produits d'entretien	23 638	107,09	107,42	106,49	106,91	106,12	106,48	106,76	0,3	-0,8	-0,3
2.58 - Articles de toilette, de soins	20 247	100,79	101,97	101,73	101,01	101,72	101,99	102,17	0,2	0,1	1,4
2.59 - Véhicules	93 700	99,55	99,12	99,01	98,45	101,07	101,21	100,88	-0,3	1,6	1,3
2.61 - Articles de papeterie	3 203	103,83	104,54	103,98	105,05	105,79	104,83	105,20	0,3	2,3	1,3
2.62 - Livres, journaux	7 422	104,81	104,71	104,71	104,92	104,82	104,82	104,82	-	-	-
2.63 - Photo optique non médicale	1 102	107,79	99,10	99,03	99,15	99,36	99,19	95,89	-3,3	-5,9	-11,0
2.64 - Articles électro acoustiques	5 489	87,41	82,10	82,22	80,53	79,65	75,72	74,05	-2,2	-13,6	-15,3
2.65 - Autres articles de loisir	20 940	97,00	98,63	98,43	98,20	97,66	96,24	96,16	-0,1	-2,8	-0,9
2.66 - Combustibles, énergie	86 755	95,89	102,33	101,49	101,49	101,49	102,44	102,44	-	0,1	6,8
2.67 - Tabacs	9 729	99,60	99,55	98,84	99,46	100,46	99,69	100,25	0,6	0,7	0,7
2.68 - Produits manufacturés divers	5 327	93,12	93,05	93,05	91,22	91,52	91,41	93,01	1,7	-	-0,1
3 - Services	405 343	103,63	101,77	101,86	102,82	102,41	102,16	103,99	1,8	-0,4	0,3
3.71 - Loyer, eau	109 701	102,03	102,19	102,53	102,84	103,01	102,97	103,04	0,1	0,8	1,0
3.72 - Réparation et entretien de logements et d'appareils ménagers	6 698	97,01	97,25	97,25	98,28	98,28	98,28	98,28	-	1,3	1,3
3.73 - Ressemelage, nettoyage, teinturerie	1 628	118,78	118,78	118,78	118,78	118,78	118,82	118,82	-	-	-
3.74 - Soins personnels	5 084	100,31	102,03	102,22	102,43	102,23	102,40	102,37	-	0,4	2,1
3.75 - Services de santé	4 976	102,58	102,64	103,62	103,28	103,28	103,28	103,28	-	0,6	0,7
3.76 - Transports publics	55 039	104,06	92,86	92,66	98,18	94,50	92,36	105,03	13,7	-8,2	0,9
3.77 - Services d'utilisation de véhicules privés	5 391	104,55	107,27	107,27	107,76	108,04	108,30	108,30	-	1,0	3,6
3.78 - Postes et télécommunications	45 286	110,16	102,54	102,54	102,56	102,56	102,56	102,59	-	-	-6,9
3.79 - Frais d'enseignement	7 027	109,04	113,19	113,19	113,19	113,19	113,19	113,15	-	-	3,8
3.81 - Spectacles	12 448	99,05	99,10	99,10	99,58	99,58	99,58	99,58	-	0,5	0,5
3.82 - Hôtels, restaurants, cantines	88 456	105,38	105,81	105,80	105,90	106,07	106,13	106,58	0,4	1,0	1,1
3.83 - Consommation dans les bars	1 562	103,21	103,36	103,22	103,30	104,08	104,25	104,21	-	1,0	1,0
3.84 - Services de vacances, de sport	9 043	106,24	106,04	106,04	106,32	104,73	104,73	104,60	-0,1	-1,4	-1,5
3.85 - Services divers	53 004	97,77	97,80	97,80	98,65	98,65	98,65	99,69	1,1	1,9	2,0

RÉSULTATS DÉTAILLÉS EN NOMENCLATURE COICOP

- BASE 100 DÉCEMBRE 2007 -

Divisions	Pondération	Indice							Variations en %		
		2009	2010						Sur 1 mois	Depuis le 1er janvier	Gliss. sur 12 mois
		Jun	Jan	Fev	Mar	Avr	Mai	Jun			
0 - Indice Général	1 000 000	101,95	102,20	102,00	102,30	102,38	102,32	103,06	0,7	0,5	1,1
01 - Produits alimentaires et boissons non alcoolisées	226 592	105,35	107,52	107,20	107,48	107,50	107,63	107,70	0,1	3,0	2,2
01.1 - Produits alimentaires	201 424	105,60	108,35	108,18	108,56	108,65	108,78	108,83	-	3,7	3,1
01.1.1 - Pains et céréales	43 633	106,15	105,98	105,93	106,04	106,32	106,38	106,41	-	0,5	0,2
01.1.2 - Viande	49 937	103,47	105,98	105,43	106,24	105,99	106,51	107,92	1,3	2,9	4,3
01.1.3 - Poisson	24 245	119,32	132,37	130,90	130,90	130,97	132,17	127,60	-3,5	20,0	6,9
01.1.4 - Lait, fromages et œufs	21 373	101,70	103,37	103,34	102,81	104,17	104,53	104,46	-0,1	0,7	2,7
01.1.5 - Huiles et graisses	5 031	115,39	115,50	115,93	114,64	115,17	117,25	119,34	1,8	3,2	3,4
01.1.6 - Fruits	10 373	99,97	101,52	98,91	99,00	99,88	99,08	99,59	0,5	-1,5	-0,4
01.1.7 - Légumes	22 529	97,52	99,46	102,41	103,93	102,83	100,66	102,04	1,4	1,6	4,6
01.1.8 - Sucre, confitures, miel, chocolat et confiserie	11 305	109,44	111,26	110,79	111,40	111,68	113,15	112,21	-0,8	4,2	2,5
01.1.9 - Produits alimentaires non définis ailleurs	12 998	104,69	104,05	103,56	103,90	103,80	103,42	104,29	0,8	-	-0,4
01.2 - Boissons non alcoolisées	25 168	103,40	101,12	99,55	99,08	98,57	98,70	98,99	0,3	-2,5	-4,3
01.2.1 - Café, thé, cacao	4 426	103,79	103,79	103,69	103,38	102,21	102,95	103,92	0,9	-0,4	0,1
01.2.2 - Eaux minérales, boissons gazeuses et jus de fruits et de légumes	20 742	103,32	100,57	98,69	98,18	97,81	97,82	97,97	0,1	-2,9	-5,2
02 - Boissons alcoolisées, tabac	34 577	102,58	102,75	103,02	102,83	103,55	102,88	103,62	0,7	0,9	1,0
02.1 - Boissons alcoolisées	24 848	103,81	104,06	104,73	104,21	104,82	104,18	105,00	0,8	0,9	1,1
02.1.1 - Spiritueux	3 409	105,34	102,41	104,24	104,66	104,15	103,65	105,06	1,4	1,5	-0,3
02.1.2 - Vin	10 067	103,50	105,25	105,98	103,90	105,71	105,26	106,28	1,0	1,3	2,7
02.1.3 - Bière	11 372	103,61	103,52	103,78	104,34	104,25	103,40	103,86	0,4	0,5	0,2
02.2 - Tabac	9 729	99,60	99,55	98,84	99,46	100,46	99,69	100,25	0,6	0,7	0,7
02.2.0 - Tabac	9 729	99,60	99,55	98,84	99,46	100,46	99,69	100,25	0,6	0,7	0,7
03 - Articles d'habillement et articles chaussants	28 138	90,32	87,34	86,69	85,71	85,12	84,96	84,73	-0,3	-3,9	-6,2
03.1 - Articles d'habillement	23 534	91,40	88,24	87,64	86,60	85,95	85,76	85,20	-0,6	-4,6	-6,8
03.1.1 - Tissus d'habillement	749	98,94	98,04	98,04	94,87	94,87	93,33	93,33	-	-5,3	-5,7
03.1.2 - Vêtements	20 629	89,30	85,83	85,16	84,19	83,49	83,32	82,70	-0,7	-4,9	-7,4
03.1.3 - Autres articles vestimentaires et accessoires du vêtement	528	99,71	98,62	98,62	95,08	94,25	94,25	94,48	0,2	-3,4	-5,2
03.1.4 - Nettoyage, réparation et location de vêtements	1 628	118,78	118,78	118,78	118,78	118,78	118,82	118,82	-	-	-
03.2 - Articles chaussants	4 604	84,92	82,76	81,88	81,17	80,86	80,84	82,15	1,6	-0,4	-3,3
03.2.1 - Chaussures et autres articles chaussants, y compris la réparation	4 604	84,92	82,76	81,88	81,17	80,86	80,84	82,15	1,6	-0,4	-3,3
04 - Logement, eau, électricité, gaz et autres combustibles	181 336	102,28	103,53	103,55	103,72	103,86	103,84	103,91	0,1	0,4	1,6
04.1 - Loyers d'habitation réels	100 015	101,20	101,07	101,43	101,77	101,96	101,91	101,99	0,1	0,9	0,8
04.1.1 - Loyers réels des locataires et sous-locataires	100 015	101,20	101,07	101,43	101,77	101,96	101,91	101,99	0,1	0,9	0,8
04.3 - Entretien et réparation du logement	13 591	102,66	102,50	100,01	99,75	100,14	100,24	100,69	0,4	-1,7	-1,9
04.3.1 - Produits pour l'entretien et la réparation du logement	7 035	108,62	108,29	103,20	101,70	102,50	102,70	103,62	0,9	-4,2	-4,6
04.3.2 - Services d'entretien et de réparation du logement	6 556	96,95	96,95	96,95	97,88	97,88	97,88	97,88	-	1,0	1,0
04.4 - Adduction d'eau et autres services relatifs au logement	12 349	108,98	111,73	111,73	111,73	111,73	111,73	111,73	-	-	2,5
04.4.1 - Adduction d'eau	6 646	111,84	111,84	111,84	111,84	111,84	111,84	111,84	-	-	-
04.4.2 - Enlèvement des ordures	5 703	105,65	111,60	111,60	111,60	111,60	111,60	111,60	-	-	5,6
04.5 - Électricité, gaz et autres combustibles	55 381	102,81	106,74	106,75	106,75	106,75	106,75	106,75	-	-	3,8
04.5.1 - Électricité	45 960	103,39	106,98	106,98	106,98	106,98	106,98	106,98	-	-	3,5
04.5.2 - Gaz	9 200	100,00	105,68	105,68	105,68	105,68	105,68	105,68	-	-	5,7
04.5.4 - Combustibles solides	221	102,06	102,17	105,20	105,20	105,20	105,20	105,28	0,1	2,5	3,2
05 - Ameublement, équipement ménager et entretien courant de la maison	56 173	99,77	100,73	100,48	100,39	99,75	99,83	99,93	0,1	0,1	0,2
05.1 - Meubles, articles d'ameublement, tapis et autres revêtements de sol	5 355	82,16	78,92	78,98	78,07	76,67	76,27	76,23	-0,1	-4,2	-7,2
05.1.1 - Meubles et articles d'ameublement	4 691	80,38	76,56	76,62	75,61	74,07	73,61	73,55	-0,1	-4,9	-8,5
05.1.2 - Tapis et autres revêtements de sol	664	96,10	97,69	97,82	97,82	97,64	97,88	97,88	-	0,2	1,9
05.2 - Articles de ménage en textiles	3 100	98,53	98,51	98,51	95,98	96,03	96,44	96,62	0,2	-2,8	-1,9
05.2.0 - Articles de ménage en textiles	3 100	98,53	98,51	98,51	95,98	96,03	96,44	96,62	0,2	-2,8	-1,9
05.3 - Appareils ménagers	8 015	93,87	91,71	92,75	92,42	91,84	91,83	91,48	-0,4	-1,8	-2,5
05.3.1 - Gros appareils ménagers électriques ou non	7 014	92,55	89,90	91,22	90,50	89,84	89,83	89,58	-0,3	-2,2	-3,2
05.3.2 - Petits appareils électroménagers	859	105,34	105,41	104,08	106,38	106,43	106,43	105,03	-1,3	-1,9	-0,3
05.3.3 - Réparation d'appareils ménagers	142	100,00	111,80	111,80	117,26	117,26	117,26	117,26	-	17,3	17,3
05.4 - Verrerie, vaisselle et ustensiles de ménage	3 098	96,50	96,78	96,78	96,28	96,61	96,51	96,52	-	-0,2	-
05.4.0 - Verrerie, vaisselle et ustensiles de ménage	3 098	96,50	96,78	96,78	96,28	96,61	96,51	96,52	-	-0,2	-
05.5 - Outillage pour la maison et le jardin	5 612	99,02	98,48	98,16	97,97	97,81	97,58	97,85	0,3	-0,4	-1,2
05.5.1 - Gros outillage et petit outillage	3 249	101,00	100,22	100,55	100,03	99,85	99,43	99,72	0,3	-0,2	-1,3
05.5.2 - Accessoires divers connexes à l'outillage	2 363	96,38	96,15	94,98	95,24	95,11	95,12	95,37	0,3	-0,8	-1,1
05.6 - Biens et services pour l'entretien courant de l'habitation	30 993	105,88	109,16	108,43	108,92	108,17	108,44	108,66	0,2	1,8	2,6
05.6.1 - Articles de ménage non durables	30 993	105,88	109,16	108,43	108,92	108,17	108,44	108,66	0,2	1,8	2,6
06 - Santé	7 324	100,88	101,05	101,05	101,19	101,27	101,27	101,30	-	0,4	0,4
06.1 - Produits et appareils thérapeutiques; matériel médical	3 462	99,42	99,68	99,68	99,68	99,84	99,84	99,90	0,1	0,6	0,5
06.1.1 - Produits pharmaceutiques	2 516	98,45	98,70	98,70	98,70	98,90	98,90	98,99	0,1	0,6	0,5
06.1.2 - Autres produits médicaux	172	110,51	110,67	110,72	110,72	111,02	111,02	111,02	-	0,3	0,5
06.1.3 - Produits et appareils thérapeutiques	774	100,29	100,58	100,58	100,58	100,58	100,58	100,58	-	0,3	0,3
06.2 - Services de consultation externe	3 540	102,27	102,27	102,27	102,27	102,27	102,27	102,27	-	-	-
06.2.1 - Services médicaux	2 103	102,98	102,98	102,98	102,98	102,98	102,98	102,98	-	-	-
06.2.2 - Services dentaires	1 123	100,98	100,98	100,98	100,98	100,98	100,98	100,98	-	-	-
06.2.3 - Services paramédicaux	314	102,27	102,27	102,27	102,27	102,27	102,27	102,27	-	-	-
06.3 - Services hospitaliers	322	101,78	102,74	102,74	106,13	106,13	106,13	106,13	-	3,3	4,3
06.3.0 - Services hospitaliers	322	101,78	102,74	102,74	106,13	106,13	106,13	106,13	-	3,3	4,3
07 - Transports	184 248	98,59	97,46	96,94	98,16	98,57	98,52	101,77	3,3	-1,5	3,2
07.1 - Véhicules	84 443	99,60	99,20	99,07	98,47	101,34	101,49	101,13	-0,4	1,8	1,5
07.1.1 - Voitures particulières	80 563	99,53	99,18	99,07	98,45	101,45	101,62	101,24	-0,4	1,9	1,7
07.1.2 - Motocycles	2 677	99,89	98,31	97,80	97,49	97,58	97,39	97,29	-0,1	-0,2	-2,6
07.1.3 - Bicyclettes	1 203	103,82	102,20	102,20	102,20	101,82	101,87	101,87	-	-1,9	-1,9

RÉSULTATS DÉTAILLÉS EN NOMENCLATURE COICOP (SUITE)

- BASE 100 DÉCEMBRE 2007 -

Divisions Groupes Classe	Pondération	Indice							Variations en %		
		2009	2010						Sur 1 mois	Depuis le 1er janvier	Gliss. sur 12 mois
		Jun	Jan	Fev	Mar	Avr	Mai	Jun			
0 - Indice Général	1 000 000	101,95	102,20	102,00	102,30	102,38	102,32	103,06	0,7	0,5	1,1
07 - Transports	184 248	98,59	97,46	96,94	98,16	98,57	98,52	101,77	3,3	-1,5	3,2
07.2 - Utilisation des véhicules personnels	46 690	90,16	97,56	96,04	96,03	96,08	97,79	97,79	-	0,2	8,5
07.2.1 - Pièces détachées et accessoires pour les véhicules personnels	6 894	100,30	99,87	99,87	99,90	100,48	100,45	100,46	-	0,6	0,2
07.2.2 - Carburants et lubrifiants pour les véhicules personnels	31 995	85,09	95,30	93,13	93,12	93,14	95,55	95,55	-	0,3	12,3
07.2.3 - Entretien et réparation des véhicules personnels	5 141	104,78	107,65	107,65	108,17	108,46	108,73	108,73	-	1,0	3,8
07.2.4 - Autres services relatifs aux véhicules personnels	2 660	101,70	102,09	102,09	100,96	99,61	99,61	99,51	-0,1	-2,5	-2,1
07.3 - Services de transport	53 115	104,11	92,43	92,22	98,03	94,28	92,05	105,23	14,3	-8,3	1,1
07.3.2 - Transport de voyageurs par route	1 839	100,27	100,27	100,27	100,27	99,31	99,31	99,31	-	-1,0	-1,0
07.3.3 - Transport de voyageurs par air	44 780	102,70	88,62	88,38	95,30	90,98	88,33	104,03	17,8	-9,8	1,3
07.3.4 - Transport de voyageurs par mer et voies navigables intérieures	6 496	113,47	113,47	113,47	113,47	112,76	112,76	112,76	-	-0,6	-0,6
08 - Communications	46 536	109,13	101,58	101,54	101,47	101,42	101,27	101,29	-	-0,3	-7,2
08.1 - Services postaux	1 403	104,72	104,99	104,99	105,88	105,88	105,88	106,66	0,7	1,6	1,9
08.1.0 - Services postaux	1 403	104,72	104,99	104,99	105,88	105,88	105,88	106,66	0,7	1,6	1,9
08.3 - Équipement et service de téléphone et de télécopie	45 133	109,24	101,45	101,40	101,31	101,25	101,10	101,09	-	-0,4	-7,5
08.3.1 - Équipement de téléphone et de télécopie	1 250	73,39	68,75	67,64	65,30	64,02	60,18	60,04	-0,2	-13,5	-18,2
08.3.2 - Services de téléphone et de télécopie	43 883	110,30	102,42	102,42	102,42	102,42	102,42	102,42	-	-	-7,1
09 - Loisirs et culture	64 149	100,99	100,98	100,95	100,98	100,56	99,77	99,49	-0,3	-1,9	-1,5
09.1 - Équipements audiovisuels, photographiques et informatiques	8 201	88,00	84,67	84,27	83,48	83,16	81,05	77,54	-4,3	-10,9	-11,9
09.1.1 - Appareils de réception, d'enregistrement et de reproduction du son	2 421	85,87	80,59	80,62	79,72	78,75	78,75	75,11	-4,6	-10,6	-12,5
09.1.2 - Équipement photographique et cinématographique, instruments d'optique	795	115,43	107,24	107,15	107,32	107,64	107,39	102,41	-4,6	-7,6	-11,3
09.1.3 - Équipement informatique	2 325	73,97	74,86	73,43	73,12	73,14	72,68	66,58	-8,4	-10,7	-10,0
09.1.4 - Supports d'enregistrement	2 125	98,78	92,42	92,70	90,87	90,63	82,28	82,28	-	-15,2	-16,7
09.1.5 - Réparation des équipements audiovisuels, photographiques et informatiques	535	101,53	101,53	101,53	101,53	101,53	101,53	101,53	-	-	-
09.2 - Autres biens durables importants pour les loisirs et la culture	1 949	89,80	89,78	90,33	89,04	89,00	88,98	88,98	-	-0,9	-0,9
09.2.1 - Biens durables pour les loisirs d'extérieur	1 387	101,35	101,31	101,32	100,16	100,16	100,16	100,16	-	-1,1	-1,2
09.2.2 - Biens durables pour les loisirs d'intérieur, y compris les instruments de musique	562	64,19	64,19	65,55	64,16	64,06	64,01	64,01	-	-0,3	-0,3
09.3 - Autres articles et équipement de loisirs, jardins et animaux d'agrément	17 462	101,86	103,66	103,84	103,66	102,99	101,36	102,28	0,9	-1,9	0,4
09.3.1 - Jeux, jouets et passe-temps	2 512	94,02	91,06	89,81	90,31	89,95	90,21	90,12	-0,1	-2,4	-4,2
09.3.2 - Équipements de sport, de camping et de loisirs en plein air	2 237	95,23	94,45	94,45	93,02	92,51	92,40	92,31	-0,1	-2,6	-3,1
09.3.3 - Jardins, plantes et fleurs	6 780	104,04	110,17	110,14	110,35	108,94	104,40	107,29	2,8	-2,9	3,1
09.3.4 - Animaux d'agrément et produits liés	4 819	103,93	104,31	104,70	104,81	104,72	104,75	104,37	-0,4	-0,6	0,4
09.3.5 - Services vétérinaires et autres pour les animaux d'agrément	1 114	103,82	103,82	108,24	105,68	105,68	105,68	105,68	-	1,8	1,8
09.4 - Services récréatifs et culturels	21 090	103,20	103,75	103,75	104,24	104,24	104,24	104,18	-0,1	0,4	0,9
09.4.1 - Services sportifs et récréatifs	8 524	110,26	112,53	112,53	112,85	112,85	112,85	112,70	-0,1	0,1	2,2
09.4.2 - Services culturels	12 566	99,01	98,53	98,53	99,11	99,11	99,11	99,11	-	0,6	0,1
09.5 - Édition, presse et papeterie	10 166	104,92	105,06	104,88	105,38	105,54	105,23	105,35	0,1	0,8	0,4
09.5.1 - Édition	1 641	101,57	101,26	101,26	102,17	102,14	102,14	102,14	-	0,7	0,6
09.5.2 - Journaux et périodiques	5 267	105,79	105,79	105,79	105,79	105,66	105,66	105,66	-	-0,2	-0,1
09.5.3 - Imprimés divers	514	105,58	105,16	105,16	105,16	105,16	105,16	105,16	-	-0,4	-0,4
09.5.4 - Articles de papeterie et de dessin	2 744	104,61	105,38	104,73	105,98	106,85	105,73	106,15	0,4	2,7	1,5
09.6 - Voyages à forfait	5 281	108,72	106,24	106,24	106,24	103,52	103,52	103,52	-	-2,6	-4,8
09.6.0 - Voyages à forfait	5 281	108,72	106,24	106,24	106,24	103,52	103,52	103,52	-	-2,6	-4,8
10 - Enseignement, Education	6 223	110,06	114,62	114,62	114,62	114,62	114,62	114,62	-	-	4,1
10.1 - Enseignement maternel et primaire	1 919	111,46	116,07	116,07	116,07	116,07	116,07	116,07	-	-	4,1
10.1.0 - Enseignement maternel et primaire	1 919	111,46	116,07	116,07	116,07	116,07	116,07	116,07	-	-	4,1
10.2 - Enseignement secondaire	2 607	105,80	109,06	109,06	109,06	109,06	109,06	109,06	-	-	3,1
10.2.0 - Enseignement secondaire	2 607	105,80	109,06	109,06	109,06	109,06	109,06	109,06	-	-	3,1
10.3 - Enseignement post-secondaire non supérieur	1 419	118,33	125,53	125,53	125,53	125,53	125,53	125,53	-	-	6,1
10.3.0 - Enseignement post-secondaire non supérieur	1 419	118,33	125,53	125,53	125,53	125,53	125,53	125,53	-	-	6,1
10.4 - Enseignement supérieur	278	104,17	108,86	108,86	108,86	108,86	108,86	108,86	-	-	4,5
10.4.0 - Enseignement supérieur	278	104,17	108,86	108,86	108,86	108,86	108,86	108,86	-	-	4,5
11 - Hôtellerie, cafés, restauration	90 336	105,32	105,74	105,73	105,83	106,01	106,07	106,52	0,4	1,0	1,1
11.1 - Services de restauration	84 480	105,52	105,96	105,95	105,98	106,18	106,24	106,64	0,4	0,9	1,1
11.1.1 - Restaurants, cafés et similaires	74 831	105,02	105,12	105,11	105,14	105,36	105,43	105,88	0,4	1,1	0,8
11.1.2 - Cantines	9 649	109,71	113,00	113,00	113,00	113,00	113,00	113,00	-	-	3,0
11.2 - Services d'hébergement	5 856	102,50	102,63	102,63	103,70	103,70	103,70	104,81	1,1	2,1	2,3
11.2.0 - Services d'hébergement	5 856	102,50	102,63	102,63	103,70	103,70	103,70	104,81	1,1	2,1	2,3
12 - Autres biens et services	74 368	97,24	97,67	97,62	97,89	98,08	98,15	99,06	0,9	1,4	1,9
12.1 - Soins personnels	21 869	100,90	102,35	102,18	101,56	102,15	102,43	102,59	0,2	0,1	1,7
12.1.1 - Salons de coiffure et esthétique corporelle	5 084	100,31	102,03	102,22	102,43	102,23	102,40	102,37	-	0,4	2,1
12.1.2 - Appareils électriques pour les soins personnels et autres appareils	1 457	96,03	96,24	96,74	97,02	97,10	97,07	97,54	0,5	1,0	1,6
12.1.3 - Articles et produits pour les soins personnels	15 328	101,59	103,08	102,71	101,73	102,63	102,99	103,17	0,2	-	1,6
12.3 - Effets personnels non définis ailleurs	5 327	93,12	93,05	93,05	91,22	91,52	91,41	93,01	1,7	-	-0,1
12.3.1 - Articles de bijouterie, de joaillerie et d'horlogerie	2 591	91,84	91,99	91,99	88,18	89,05	88,83	92,37	4,0	0,6	0,6
12.3.2 - Autres effets personnels	2 736	94,39	94,11	94,11	94,19	93,94	93,96	93,67	-0,3	-0,5	-0,8
12.4 - Protection sociale	1 147	104,84	104,84	104,84	108,90	108,90	108,90	108,93	-	3,9	3,9
12.4.0 - Protection sociale	1 147	104,84	104,84	104,84	108,90	108,90	108,90	108,93	-	3,9	3,9
12.5 - Assurances	42 949	95,62	95,65	95,65	96,54	96,54	96,54	97,80	1,3	2,2	2,3
12.5.2 - Assurances liées au logement	5 167	95,05	94,97	94,97	95,05	95,05	95,05	95,05	-	0,1	-
12.5.3 - Assurances liées à la santé	3 220	100,30	100,30	100,30	106,34	106,34	106,34	106,34	-	6,0	6,0
12.5.4 - Assurances liées aux transports	32 045	94,84	94,89	94,89	95,41	95,41	95,41	97,08	1,7	2,3	2,4
12.5.5 - Autres assurances	2 517	101,49	101,49	101,49	102,47	102,47	102,47	102,47	-	1,0	1,0
12.7 - Autres services non définis ailleurs	3 076	100,38	100,62	100,62	100,62	100,62	100,62	100,62	-	-	0,2
12.7.0 - Autres services non définis ailleurs	3 076	100,38	100,62	100,62	100,62	100,62	100,62	100,62	-	-	0,2

RÉSULTATS DÉTAILLÉS EN NOMENCLATURE IPC

- BASE 100 DÉCEMBRE 2007 -

Grands groupes Groupes Postes	Pondération	Indice							Variations en %		
		2009	2010						Sur 1 mois	Depuis le 1er janvier	Gliss. sur 12 mois
		Jun	Jan	Fev	Mar	Avr	Mai	Jun			
0 - Indice Général	1 000 000	101,95	102,20	102,00	102,30	102,38	102,32	103,06	0,7	0,5	1,1
1 - Alimentation	254 103	105,14	107,26	106,88	107,08	107,16	107,21	107,36	0,1	2,8	2,1
1.11 - Boulangerie Pâtisserie	34 159	104,88	104,78	104,77	104,82	105,06	104,97	105,02	-	0,4	0,1
1.11.1 - Pain	12 507	108,35	108,35	108,35	108,35	108,35	108,35	108,35	-	-	-
1.11.2 - Boulangerie fine	2 032	106,24	106,49	106,17	106,23	105,72	105,72	103,71	-1,9	-2,6	-2,4
1.11.3 - Pâtisserie fraîche sucrée ou salée	13 319	101,38	100,88	100,40	100,67	101,34	101,00	101,37	0,4	0,7	-
1.11.4 - Biscottes	442	110,95	110,36	108,29	109,13	110,42	109,85	103,94	-5,4	-6,9	-6,3
1.11.5 - Biscuits et gâteaux sucrés ou salés emballés	5 859	104,99	105,51	106,87	106,47	106,37	106,68	107,18	0,5	1,9	2,1
1.12 - Autres produits à base de céréales	9 810	110,32	110,01	109,73	110,10	110,51	111,13	111,06	-0,1	0,7	0,7
1.12.1 - Farine	510	120,99	103,19	104,06	105,73	106,96	108,52	115,08	6,0	10,3	-4,9
1.12.2 - Semoule et flocons de petits déjeuners	3 252	105,19	106,53	106,13	107,02	107,34	108,90	107,63	-1,2	0,3	2,3
1.12.3 - Desserts instantanés	336	93,93	96,84	94,61	95,30	95,30	95,30	95,30	-	-1,6	1,5
1.12.4 - Pâtes	1 885	126,50	127,37	126,76	126,16	127,25	126,72	127,02	0,2	-	0,4
1.12.5 - Riz	3 827	108,63	108,52	108,52	108,64	108,76	109,00	108,88	-0,1	0,4	0,2
1.13 - Viandes de boucherie	17 851	97,08	106,84	104,47	106,44	105,29	106,70	110,47	3,5	6,8	13,8
1.13.1 - Bœuf à rôtir	7 899	99,18	106,55	102,58	105,60	104,65	106,15	108,07	1,8	4,0	9,0
1.13.2 - Bœuf à braiser ou à bouillir	3 646	82,50	95,99	90,45	96,41	93,63	93,45	97,66	4,5	6,7	18,4
1.13.3 - Bœuf haché	211	120,03	121,48	121,44	102,22	118,70	118,64	122,41	3,2	3,0	2,0
1.13.4 - Veau à rôtir	2 505	117,76	133,25	137,57	135,88	140,36	145,25	157,10	8,2	20,7	33,4
1.13.5 - Veau à braiser ou à bouillir	406	82,82	93,09	88,53	88,36	85,13	86,22	93,45	8,4	2,5	12,8
1.13.6 - Mouton à rôtir	2 227	93,74	103,01	104,36	103,23	100,91	102,55	106,59	3,9	9,5	13,7
1.13.7 - Mouton à braiser ou à bouillir	957	107,58	110,85	113,20	109,27	101,99	101,99	99,49	-2,5	-9,6	-7,5
1.14 - Viandes de porc et charcuterie	12 914	103,81	103,58	103,74	103,17	103,09	102,03	102,39	0,4	-1,7	-1,4
1.14.1 - Porc frais, congelé ou fumé	3 161	110,34	110,17	109,60	110,35	110,55	110,75	111,29	0,5	2,1	0,9
1.14.2 - Jambon	3 755	98,19	99,65	99,88	100,34	99,91	98,18	98,31	0,1	-1,2	0,1
1.14.3 - Pâtés	1 532	97,97	89,73	91,36	84,88	85,43	85,66	84,84	-0,9	-7,0	-13,4
1.14.4 - Saucisson	2 423	98,97	103,99	104,39	105,46	103,61	104,05	104,59	0,5	1,0	5,7
1.14.5 - Saucisse	2 043	115,24	111,28	110,77	109,29	111,26	106,31	107,77	1,4	-8,0	-6,5
1.15 - Volailles, lapins et gibiers	11 519	111,03	105,91	106,96	108,66	108,77	109,95	109,67	-0,3	3,1	-1,2
1.15.1 - Poulet entier ou en morceaux frais ou congelé	9 560	112,73	103,26	105,13	106,97	107,15	107,50	107,90	0,4	5,8	-4,3
1.15.2 - Autre volaille fraîche, congelée ou fumée	1 959	91,99	105,43	101,81	102,55	102,20	107,82	103,80	-3,7	-9,8	12,8
1.16 - Autres produits contenant de la viande	7 653	106,95	110,00	108,81	107,83	108,95	109,02	109,11	0,1	1,3	2,0
1.16.1 - Plats cuisinés à base de viande	1 075	99,46	101,54	101,54	101,54	101,54	103,16	103,16	-	1,6	3,7
1.16.2 - Conserves à base de viande	5 494	114,36	116,47	115,64	115,85	115,83	116,37	115,66	-0,6	0,7	1,1
1.16.3 - Triperie	1 084	85,55	90,16	89,38	83,13	89,52	86,51	89,69	3,7	4,6	4,8
1.17 - Produits de la pêche	24 245	119,32	132,68	130,90	130,90	130,97	132,17	127,60	-3,5	20,0	6,9
1.17.1 - Poisson frais	14 597	108,08	130,07	132,39	135,23	129,52	135,14	125,01	-7,5	28,5	15,7
1.17.2 - Crustacés et autres mollusques frais ou congelés	7 349	139,62	136,84	125,66	119,44	133,77	124,17	131,60	6,0	9,3	-5,7
1.17.3 - Produits surgelés de la pêche	498	115,40	113,46	117,52	112,37	110,23	109,93	109,99	0,1	-3,1	-4,7
1.17.4 - Conserves à base de poisson	1 801	107,22	103,89	102,49	101,07	101,46	102,48	103,94	1,4	0,9	-3,1
1.18 - Lait et fromages	19 134	102,55	104,65	104,74	104,06	105,60	106,02	105,96	-0,1	0,8	3,3
1.18.1 - Lait frais et longue conservation	3 534	102,15	97,19	97,21	96,53	97,05	98,36	99,68	1,3	-0,4	-2,4
1.18.2 - Lait en conserve	2 957	106,82	106,77	107,12	107,08	104,91	107,07	108,97	1,8	1,4	2,0
1.18.3 - Crème fraîche	933	114,77	108,79	108,45	110,82	112,70	112,69	113,82	1,0	1,5	-0,8
1.18.4 - Yaourts et laits gélifiés	3 843	101,10	100,38	100,58	100,04	101,86	100,39	99,46	-0,9	0,4	-1,6
1.18.5 - Fromages blancs et petits suisses	661	99,93	101,06	100,04	101,60	100,76	99,14	100,64	1,5	0,5	0,7
1.18.6 - Fromages	7 206	100,52	110,12	110,24	108,62	112,30	112,89	111,45	-1,3	1,4	10,9
1.19 - œufs	3 261	100,12	99,18	99,18	99,18	98,79	98,79	98,79	-	-0,4	-1,3
1.19.1 - œufs	3 261	100,12	99,18	99,18	99,18	98,79	98,79	98,79	-	-0,4	-1,3
1.20 - Beurres et corps gras	7 241	110,61	110,79	111,07	110,28	110,07	112,01	113,41	1,2	2,3	2,5
1.20.1 - Beurre	2 366	117,02	122,75	124,61	125,98	125,94	129,56	134,01	3,4	9,9	14,5
1.20.2 - Huile d'olive	248	99,32	103,37	98,64	92,44	92,72	99,97	106,30	6,3	13,1	7,0
1.20.3 - Huile d'arachide	845	124,15	112,23	109,81	104,89	104,73	105,09	98,40	-6,4	-14,4	-20,7
1.20.4 - Autres huiles alimentaires	924	114,10	109,68	110,52	110,13	109,70	110,70	111,03	0,3	0,5	-2,7
1.20.5 - Corps gras d'origine végétale ou animale	2 858	102,92	103,45	103,67	102,85	102,53	103,49	104,74	1,2	0,6	1,8
1.21 - Légumes	20 966	97,07	98,66	101,45	103,05	101,74	98,92	100,70	1,8	1,0	3,7
1.21.1 - Légumes frais	15 486	94,17	96,96	101,68	102,93	101,55	98,14	100,69	2,6	2,1	6,9
1.21.2 - Légumes surgelés	1 664	93,37	87,12	80,14	82,50	79,13	78,29	77,22	-1,4	-11,0	-17,3
1.21.3 - Légumes secs	590	128,56	111,25	111,36	117,07	118,86	119,09	122,24	2,6	8,9	-4,9
1.21.4 - Légumes en conserve	3 226	110,00	113,46	112,82	115,04	114,86	113,41	112,65	-0,7	0,5	2,4
1.22 - Fruits	11 037	99,10	101,64	99,21	99,45	100,44	99,24	99,99	0,8	-1,2	0,9
1.22.1 - Fruits frais	7 847	95,21	98,85	96,19	96,21	97,41	95,93	96,64	0,7	-1,7	1,5
1.22.2 - Fruits secs	841	105,46	105,72	101,79	101,90	101,69	100,69	100,99	0,3	-5,9	-4,2
1.22.3 - Fruits en conserve	605	107,41	104,16	100,18	102,05	103,21	103,46	105,88	2,3	-0,4	-1,4
1.22.4 - Confitures	1 744	112,67	112,96	112,95	113,75	114,23	113,89	114,42	0,5	3,1	1,6
1.23 - Sucres et produits à base de sucre	7 138	105,72	107,88	107,03	107,50	107,00	107,49	107,69	0,2	0,6	1,9
1.23.1 - Sucres	1 209	104,61	111,83	110,81	111,89	116,26	120,48	120,60	0,1	9,1	15,3
1.23.2 - Confiserie à base de sucre	1 904	108,73	107,73	107,65	107,68	107,49	106,51	107,93	1,3	0,3	-0,7
1.23.3 - Chocolats	2 147	103,20	106,20	105,39	105,90	105,60	105,64	105,64	-	1,0	2,4
1.23.4 - Cacao et préparations chocolatées	1 103	103,44	104,37	102,90	102,58	95,75	96,79	96,34	-0,5	-7,2	-6,9
1.23.5 - Confiserie à base de chocolat	775	110,20	111,89	110,19	111,89	112,01	110,82	109,69	-1,0	-2,0	-0,5

RÉSULTATS DÉTAILLÉS EN NOMENCLATURE IPC (SUITE 1)

- BASE 100 DÉCEMBRE 2007 -

Grands groupes Groupes Postes	Pondération	Indice							Variations en %		
		2009	2010						Sur 1 mois	Depuis le 1er janvier	Gliss. sur 12 mois
		Jun	Jan	Fev	Mar	Avr	Mai	Jun			
0 - Indice Général	1 000 000	101,95	102,20	102,00	102,30	102,38	102,32	103,06	0,7	0,5	1,1
1 - Alimentation	254 103	105,14	107,26	106,88	107,08	107,16	107,21	107,36	0,1	2,8	2,1
1.24 - Produits alimentaires divers	15 456	109,13	108,58	108,67	109,09	109,37	110,67	109,96	-0,6	3,1	0,8
1.24.1 - Epices et aromates	1 332	116,73	114,15	121,10	124,55	133,16	140,22	124,61	-11,1	6,0	6,8
1.24.2 - Condiments	1 341	106,02	106,51	101,96	100,84	103,29	101,36	105,17	3,8	-1,7	-0,8
1.24.3 - Sel	304	101,14	104,00	103,68	104,68	104,55	104,75	111,91	6,8	7,0	10,6
1.24.4 - Vinaigre	245	108,59	105,34	104,84	103,78	105,36	104,05	105,51	1,4	0,8	-2,8
1.24.5 - Sauces	3 551	104,37	101,74	101,31	101,71	102,04	100,59	103,78	3,2	3,4	-0,6
1.24.6 - Potages préparés	2 521	104,70	104,00	104,65	104,59	101,83	103,14	103,27	0,1	-1,1	-1,4
1.24.7 - Crèmes glacées et sorbets	4 140	113,09	114,43	114,22	114,66	114,21	117,79	114,56	-2,7	7,3	1,3
1.24.8 - Alimentation pour bébé	707	102,35	103,37	103,60	103,83	102,87	102,24	101,07	-1,1	-1,7	-1,3
1.24.9 - Autres légumes transformés	1 315	111,28	110,68	110,68	111,05	110,05	111,72	113,33	1,4	1,9	1,8
1.25 - Boissons alcoolisées	24 848	103,81	104,14	104,73	104,21	104,82	104,18	105,00	0,8	0,9	1,1
1.25.1 - Vins de consommation courante	4 331	102,90	107,10	106,40	105,65	105,67	105,81	107,11	1,2	1,7	4,1
1.25.2 - Vins de qualité supérieure	5 596	104,05	105,02	105,77	102,64	105,82	104,91	105,74	0,8	0,9	1,6
1.25.3 - Bière	11 372	103,61	103,52	103,78	104,34	104,25	103,40	103,86	0,4	0,5	0,2
1.25.4 - Apéritifs alcoolisés	668	101,88	90,57	93,64	94,45	91,73	90,06	92,15	2,3	-2,1	-9,5
1.25.5 - Liqueurs et autres spiritueux	2 881	106,02	105,45	106,89	107,15	107,34	107,15	108,31	1,1	2,3	2,2
1.26 - Cafés et thés	3 466	102,61	102,33	102,16	102,05	102,69	103,70	105,00	1,3	1,7	2,3
1.26.1 - Café torréfié	1 102	100,48	104,29	104,75	104,71	105,06	105,32	113,36	7,6	8,2	12,8
1.26.2 - Café soluble	1 969	103,52	100,33	100,16	99,97	100,87	102,48	100,33	-2,1	-1,7	-3,1
1.26.3 - Thé	395	103,12	103,84	104,41	104,48	104,55	104,62	104,75	0,1	0,5	1,6
1.27 - Autres boissons non alcoolisées	23 405	102,93	100,46	98,84	98,39	98,06	98,07	98,20	0,1	-2,6	-4,6
1.27.1 - Eaux minérales	9 118	105,92	103,56	103,98	103,09	102,52	102,30	102,25	-0,1	-0,4	-3,5
1.27.2 - Jus de fruits ou de légumes	5 551	103,77	98,33	90,31	89,72	89,47	89,25	89,48	0,3	-11,7	-13,8
1.27.3 - Sirop	1 213	100,96	100,02	100,31	102,89	101,89	103,02	104,82	1,7	5,2	3,8
1.27.4 - Sodas et limonades	7 523	99,18	98,83	98,76	98,43	98,43	98,70	98,70	-	0,2	-0,5
2 - Produits manufacturés	340 554	97,73	99,14	98,66	98,29	98,90	99,00	98,92	-0,1	-0,3	1,2
2.31 - Vêtements de dessus pour hommes et jeunes gens	3 670	97,97	97,86	97,86	94,28	98,27	89,88	89,87	-	-8,3	-8,3
2.31.1 - Pantalons et shorts pour hommes et jeunes gens	1 675	96,93	93,92	93,92	94,97	93,88	94,80	94,78	-	0,9	-2,2
2.31.2 - Chemises et tee-shirt pour hommes et jeunes gens	1 534	98,54	101,84	101,84	101,78	90,58	91,01	91,00	-	-10,9	-7,6
2.31.3 - Autres vêtements de dessus pour hommes et jeunes gens	461	100,13	100,13	100,13	67,12	67,12	67,12	67,12	-	-33,0	-33,0
2.32 - Vêtements de dessus pour femmes et jeunes filles	5 233	79,57	67,65	65,60	65,06	65,04	64,45	62,44	-3,1	-13,6	-21,5
2.32.1 - Pantalons et shorts pour femmes et jeunes filles	720	80,59	73,80	69,73	69,08	63,59	60,01	59,79	-0,4	-21,9	-25,8
2.32.2 - Jupes	317	63,08	54,88	52,56	55,55	54,29	52,24	47,56	-9,0	-13,8	-24,6
2.32.3 - Robes	2 368	77,55	67,48	64,36	64,44	64,44	64,53	61,84	-4,2	-19,2	-20,3
2.32.4 - Chemisiers et tee-shirt pour femmes et jeunes filles	1 828	81,41	66,79	66,79	64,82	66,95	66,95	65,73	-1,8	-3,1	-19,3
2.33 - Vêtements de dessus pour enfants	9 306	92,25	92,75	92,50	92,19	92,19	92,19	92,16	-	0,5	-0,1
2.33.1 - Pantalons et shorts pour enfant	702	75,22	75,78	75,61	75,92	75,92	75,92	75,92	-	0,4	0,9
2.33.2 - Robes et jupes pour enfant	2 618	97,38	100,19	100,19	98,87	98,87	98,87	98,75	-0,1	-1,4	1,4
2.33.3 - Chemises et tee-shirts pour enfant	5 986	92,40	91,63	91,63	91,63	91,63	91,63	91,63	-	1,3	-0,8
2.34 - Lingerie, bonneterie pour hommes	440	96,93	96,93	96,93	96,93	96,93	96,93	96,93	-	-	-
2.34.2 - Sous vêtements pour homme	440	96,93	96,93	96,93	96,93	96,93	96,93	96,93	-	-	-
2.35 - Lingerie, bonneterie pour femmes	646	93,53	93,15	93,15	93,04	92,80	92,80	92,81	-	-0,4	-0,8
2.35.1 - Autres sous vêtements pour femme	170	98,74	97,32	97,32	97,01	96,38	96,38	96,38	-	-1,3	-2,4
2.35.2 - Soutien gorge	476	91,21	91,18	91,18	91,14	91,03	91,03	91,04	-	-0,2	-0,2
2.36 - Lingerie, bonneterie pour enfants	449	69,83	68,06	68,06	68,06	68,06	68,06	68,06	-	-2,5	-2,5
2.36.2 - Sous vêtements pour enfant	449	69,83	68,06	68,06	68,06	68,06	68,06	68,06	-	-2,5	-2,5
2.37 - Vêtements de travail, de sport	885	87,17	85,05	84,21	81,90	84,23	82,31	82,39	0,1	-3,1	-5,5
2.37.2 - Vêtements de sport	885	87,17	85,05	84,21	81,90	84,23	82,31	82,39	0,1	-3,1	-5,5
2.38 - Accessoires du vêtement	320	102,02	100,85	100,85	96,23	94,83	94,83	95,21	0,4	-4,3	-6,7
2.38.1 - Chapeaux	228	108,68	110,81	110,81	109,48	107,34	107,34	107,89	0,5	-0,7	-0,7
2.38.2 - Ceintures	92	88,60	81,40	81,40	70,72	70,72	70,72	70,79	0,1	-13,0	-20,1
2.39 - Articles chaussants	4 604	84,92	82,02	81,88	81,17	80,86	80,84	82,15	1,6	-0,4	-3,3
2.39.1 - Chaussures pour homme	1 537	93,72	91,18	91,76	91,76	91,76	91,80	92,09	0,3	0,5	-1,7
2.39.2 - Chaussures pour femme	1 014	86,10	76,24	75,45	72,18	71,70	71,59	71,83	0,3	-7,3	-16,6
2.39.3 - Chaussures pour enfant	2 053	76,84	77,96	77,69	77,81	77,38	77,38	79,84	3,2	2,4	3,9
2.41 - Tissus, fils et mercerie	957	98,31	97,40	97,40	94,51	94,51	93,31	93,31	-	-4,6	-5,1
2.41.1 - Tissus d'habillement	749	98,94	98,04	98,04	94,87	94,87	93,33	93,33	-	-5,3	-5,7
2.41.2 - Produits de mercerie	208	96,14	95,18	95,18	93,23	93,23	93,23	93,23	-	-2,0	-3,0
2.42 - Linge de maison, textiles d'ameublement	1 970	99,24	98,11	98,11	97,12	97,36	98,01	98,06	0,1	-1,5	-1,2
2.42.1 - Linge de maison	1 799	100,96	101,30	101,30	100,20	100,47	101,19	101,25	0,1	-0,1	0,3
2.42.2 - Tissus d'ameublement	171	84,18	70,14	70,14	70,14	70,14	70,14	70,14	-	-16,7	-16,7
2.51 - Mobilier	6 223	84,95	81,86	81,91	80,31	79,03	78,67	78,72	0,1	-4,6	-7,3
2.51.1 - Articles d'ameublement	4 215	78,91	75,08	75,15	74,05	72,49	71,99	71,93	-0,1	-4,8	-8,9
2.51.2 - Literie	1 130	97,10	99,01	99,01	93,82	93,54	93,93	93,93	0,4	-5,1	-3,3
2.51.3 - Accessoires de mobilier	878	103,45	98,01	98,01	98,01	97,28	97,43	97,67	0,2	-3,0	-5,6
2.52 - Tapis, revêtements de sol	664	96,10	97,69	97,82	97,82	97,64	97,88	97,88	-	0,2	1,9
2.52.1 - Tapis, natte ou peue	146	80,72	80,74	81,24	81,24	81,24	81,24	81,24	-	0,6	0,6
2.52.2 - Revêtement de sol	518	101,57	103,73	103,73	103,73	103,49	103,81	103,81	-	0,1	2,2

RÉSULTATS DÉTAILLÉS EN NOMENCLATURE IPC (SUITE 2)

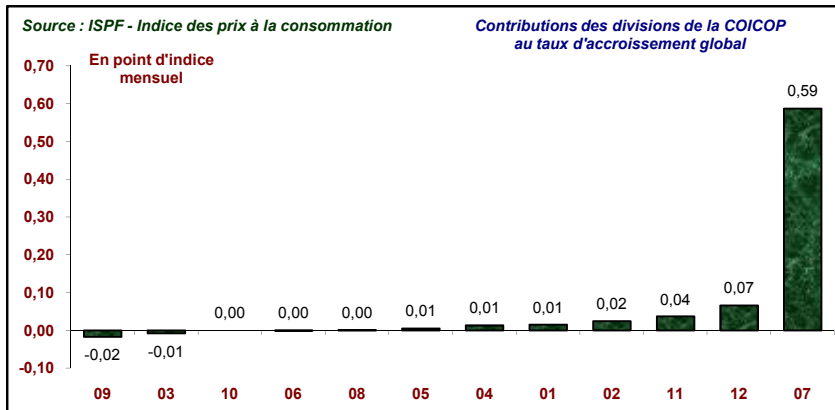
- BASE 100 DÉCEMBRE 2007 -

Grands groupes	Pondération	Indice							Variations en %		
		2009	2010						Sur 1 mois	Depuis le 1er janvier	Gliss. sur 12 mois
		Jun	Jan	Fev	Mar	Avr	Mai	Jun			
0 - Indice Général	1 000 000	101,95	102,20	102,00	102,30	102,38	102,32	103,06	0,7	0,5	1,1
2 - Produits manufacturés	340 554	97,73	99,14	98,66	98,29	98,90	99,00	98,92	-0,1	-0,3	1,2
2.53 - Gros appareils ménagers	6 864	92,28	89,59	90,92	90,20	89,52	89,50	89,25	-0,3	-2,2	-3,3
2.53.1 - Cuisinières	1 375	105,57	103,20	104,18	102,60	101,75	102,66	102,71	0,1	-1,8	-2,7
2.53.2 - Réfrigérateurs et congélateurs	2 943	85,44	80,30	82,30	82,13	81,70	81,45	81,23	-0,3	-1,7	-4,9
2.53.3 - Machines à laver	1 547	95,62	94,60	95,62	94,53	92,68	92,68	93,12	0,5	-2,6	-2,6
2.53.4 - Aspirateur	318	95,76	101,83	101,83	100,10	101,84	101,84	101,84	-	-	6,4
2.53.5 - Machine à coudre	171	88,35	88,35	88,35	82,96	82,96	80,85	82,96	2,6	-6,1	-6,1
2.53.6 - Autres gros appareils électro ménagers	510	95,10	96,79	96,79	97,84	97,84	97,84	93,40	-4,5	-5,3	-1,8
2.54 - Petits appareils ménagers électriques	1 009	105,21	105,14	104,02	105,97	106,06	106,06	104,87	-1,1	-1,6	-0,3
2.54.1 - Fer à repasser	119	96,71	90,23	90,23	89,77	89,77	89,77	89,89	0,1	-7,1	-7,1
2.54.2 - Petit électro ménager	740	106,95	108,20	106,63	109,43	109,49	109,49	107,81	-1,5	-1,1	0,8
2.54.3 - Autre appareil électrique à usage domestique	150	104,75	104,75	104,75	104,75	105,11	105,11	105,11	-	0,3	0,3
2.55 - Articles de ménage	7 277	102,69	102,87	102,71	103,22	102,72	102,64	102,69	-	0,6	-
2.55.1 - Vaisselle	526	99,49	102,31	102,31	102,31	102,35	102,35	102,29	-0,1	-0,4	2,8
2.55.2 - Verrerie	574	97,18	95,11	95,11	95,84	95,84	95,84	94,93	-1,0	-0,2	-2,3
2.55.3 - Ustensiles de cuisine	304	98,44	98,83	98,83	97,65	97,13	97,13	97,64	0,5	-0,1	-0,8
2.55.4 - Article métallique d'équipement ménager	685	99,55	99,00	99,00	98,16	97,92	98,22	98,13	-0,1	-0,9	-1,4
2.55.5 - Autres articles d'équipement ménager	3 337	105,13	105,09	105,27	106,79	105,04	104,99	105,05	-	0,6	-0,1
2.55.6 - Article plastique d'équipement ménager	1 851	102,76	103,78	102,65	102,25	103,52	103,17	103,53	0,3	2,0	0,8
2.56 - Articles d'électricité, quincaillerie	12 485	102,42	109,65	106,67	105,96	106,38	106,49	106,95	0,4	3,0	4,4
2.56.1 - Piles	757	92,63	94,11	90,21	90,21	89,82	89,71	90,12	0,5	-4,2	-2,7
2.56.2 - Ampoules et néons	227	85,67	87,40	88,38	89,76	89,76	88,94	88,93	-	1,7	3,8
2.56.3 - Autre petit matériel électrique	965	97,05	93,38	93,38	93,38	93,38	93,60	93,09	-0,5	0,2	-4,1
2.56.4 - Outillage et produits de quincaillerie	10 536	104,22	113,20	109,88	108,98	109,52	109,66	110,23	0,5	3,8	5,8
2.57 - Savons de ménage, produits d'entretien	23 638	107,09	107,42	106,49	106,91	106,12	106,48	106,76	0,3	-0,8	-0,3
2.57.1 - Savons ménagers	1 631	108,80	108,80	108,80	109,05	109,05	109,05	109,35	0,3	0,5	0,5
2.57.2 - Produits de nettoyage et détergents	4 384	103,61	101,89	102,95	103,21	103,07	103,24	103,58	0,3	1,4	-
2.57.3 - Lessives, assouplissants et autres produits d'entretien	14 392	109,97	110,43	108,51	109,13	107,45	108,04	108,39	0,3	-2,0	-1,4
2.57.4 - Désinfectants, insecticides et pièges à rongeurs	2 603	98,23	101,92	101,90	101,49	103,46	103,46	103,33	-0,1	2,3	5,2
2.57.5 - Allumettes et bougies	628	103,35	101,77	101,77	102,93	102,93	102,13	102,13	-	-3,9	-1,2
2.58 - Articles de toilette, de soins	20 247	100,79	101,97	101,73	101,01	101,72	101,99	102,17	0,2	0,1	1,4
2.58.1 - Appareils électriques de soins individuels	435	91,38	91,38	92,95	92,95	92,95	92,95	93,63	0,7	2,5	2,5
2.58.2 - Articles métalliques de soins individuels	582	96,05	96,60	96,60	97,31	97,31	96,94	96,94	-	-0,6	0,9
2.58.3 - Autres articles de soins individuels	440	100,92	100,89	100,89	100,89	101,16	101,59	102,45	0,8	1,5	1,5
2.58.4 - Savons d'hygiène corporelle	1 529	102,32	103,15	103,15	102,99	104,03	102,90	104,36	1,4	1,2	2,0
2.58.5 - Articles d'hygiène à base de papier, ouate, cellulose	6 820	105,05	107,73	107,47	105,80	107,43	107,27	108,02	0,7	0,5	2,8
2.58.6 - Autres produits d'hygiène corporelle	6 833	98,26	98,82	98,26	97,71	97,95	99,12	98,51	-0,6	-0,8	0,3
2.58.7 - Produits pharmaceutiques et articles liés à la santé	3 001	99,53	99,91	99,91	99,91	100,00	100,00	100,07	0,1	0,5	0,5
2.58.8 - Homéopathie et pharmacopée chinoise	607	99,43	99,16	99,16	99,16	99,33	99,33	99,33	-	0,2	-0,1
2.59 - Véhicules	93 700	99,55	99,12	99,01	98,45	101,07	101,21	100,88	-0,3	1,6	1,3
2.59.1 - Véhicules automobiles	80 563	99,53	99,18	99,07	98,45	101,45	101,62	101,24	-0,4	1,9	1,7
2.59.2 - Véhicules deux roues à moteur	2 677	99,89	98,31	97,80	97,49	97,58	97,39	97,29	-0,1	-0,2	-2,6
2.59.3 - Véhicules deux roues sans moteur	1 558	98,41	95,11	95,11	95,35	94,71	94,75	94,75	-	-1,9	-3,7
2.59.4 - Pneumatiques	1 463	98,42	96,25	96,25	96,25	96,60	96,58	96,70	0,1	0,5	-1,8
2.59.5 - Autres accessoires automobiles	6 052	99,78	99,83	99,79	99,76	100,44	100,41	100,40	-	0,6	0,6
2.59.6 - Matériel de navigation, accessoires et entretien	1 387	101,35	101,31	101,32	100,16	100,16	100,16	100,16	-	-1,1	-1,2
2.61 - Articles de papeterie	3 203	103,83	104,54	103,98	105,05	105,79	104,83	105,20	0,3	2,3	1,3
2.61.1 - Papiers, cahiers et enveloppes	949	107,52	111,49	111,54	111,85	114,43	113,00	108,79	-3,7	2,7	1,2
2.61.2 - Stylos, crayons et recharges	853	99,69	99,77	99,77	101,98	101,93	101,21	102,23	1,0	2,8	2,5
2.61.3 - Autres articles de papeterie	1 401	103,09	102,05	100,76	101,60	101,61	100,83	103,77	2,9	1,8	0,7
2.62 - Livres, journaux	7 422	104,81	104,71	104,71	104,92	104,82	104,82	104,82	-	-	-
2.62.1 - Livres non scolaires	2 225	101,14	100,92	100,92	101,58	101,56	101,56	101,56	-	0,5	0,4
2.62.2 - Journaux, revues, périodiques	4 673	106,57	106,58	106,58	106,58	106,43	106,43	106,43	-	-0,2	-0,1
2.62.3 - Autres articles d'imprimerie	514	105,58	105,16	105,16	105,16	105,16	105,16	105,16	-	-0,4	-0,4
2.63 - Photo optique non médicale	1 102	107,79	99,10	99,03	99,15	99,36	99,19	95,89	-3,3	-5,9	-11,0
2.63.1 - Matériel de prise de vue	795	115,43	107,24	107,15	107,32	107,64	107,39	102,41	-4,6	-7,6	-11,3
2.63.4 - Support vidéo enregistré ou non	307	98,21	90,52	90,52	90,52	90,52	90,52	90,52	-	-1,3	-7,8
2.64 - Articles électro acoustiques	5 489	87,41	82,10	82,22	80,53	79,65	75,72	74,05	-2,2	-13,6	-15,3
2.64.2 - Matériel audio visuel	1 440	80,61	77,51	77,51	77,22	75,66	75,66	69,85	-7,7	-13,1	-13,3
2.64.3 - Autre appareil électro acoustique	981	95,16	86,14	86,22	84,31	84,31	84,32	84,23	-0,1	-7,0	-11,5
2.64.4 - Support musical enregistré ou non	1 818	99,16	91,82	94,14	91,95	91,66	81,70	81,70	-	-17,6	-17,6
2.64.5 - Téléphones et téléphones cellulaires	1 250	73,39	68,75	67,64	65,30	64,02	60,18	60,04	-0,2	-13,5	-18,2
2.65 - Autres articles de loisir	20 940	97,00	98,63	98,43	98,20	97,66	96,24	96,16	-0,1	-2,8	-0,9
2.65.1 - Articles de jardin et de jardinage	8 779	103,24	107,61	107,71	107,60	106,45	102,87	105,30	2,4	-2,3	2,0
2.65.2 - Articles de sport et de pêche	2 026	94,30	93,45	93,45	91,88	91,88	91,76	91,80	0,1	-2,1	-2,6
2.65.3 - Articles de camping	272	97,34	97,34	97,34	97,34	93,03	93,03	91,52	-1,6	-6,0	-6,0
2.65.4 - Jeux et jouets	2 157	96,53	94,53	93,03	93,46	93,28	93,59	93,48	-0,1	-2,5	-3,2
2.65.5 - Matériel informatique	2 325	73,97	74,86	73,43	73,12	73,14	72,68	66,58	-8,4	-10,7	-10,0
2.65.6 - Instruments de musique	562	64,19	64,19	65,55	64,16	64,06	64,01	64,01	-	-0,3	-0,3
2.65.7 - Articles destinés à l'entretien des animaux domestiques	4 819	103,93	104,31	104,70	104,81	104,72	104,75	104,37	-0,4	-0,6	0,4

RÉSULTATS DÉTAILLÉS EN NOMENCLATURE IPC (SUITE 3)

- BASE 100 DÉCEMBRE 2007 -

Grands groupes Groupes Postes	Pondération	Indice							Variations en %		
		2009	2010						Sur 1 mois	Depuis le 1er janvier	Gliss. sur 12 mois
		Jun	Jan	Fev	Mar	Avr	Mai	Jun			
0 - Indice Général	1 000 000	101,95	102,20	102,00	102,30	102,38	102,32	103,06	0,7	0,5	1,1
2 - Produits manufacturés	340 554	97,73	99,14	98,66	98,29	98,90	99,00	98,92	-0,1	-0,3	1,2
2.66 - Combustibles, énergie	86 755	95,89	102,33	101,49	101,49	101,49	102,44	102,44	-	0,1	6,8
2.66.1 - Combustibles solides	221	102,06	102,17	105,20	105,20	105,20	105,20	105,28	0,1	2,5	3,2
2.66.2 - Pétrole et fuels	5 145	88,00	100,00	96,80	96,80	96,80	101,60	101,60	-	1,6	15,5
2.66.3 - Carburant	26 229	84,40	94,53	92,50	92,50	92,50	94,53	94,53	-	-	12,0
2.66.4 - Gaz	9 200	100,00	105,68	105,68	105,68	105,68	105,68	105,68	-	-	5,7
2.66.5 - Electricité	45 960	103,39	106,98	106,98	106,98	106,98	106,98	106,98	-	-	3,5
2.67 - Tabacs	9 729	99,60	99,55	98,84	99,46	100,46	99,69	100,25	0,6	0,7	0,7
2.67.1 - Cigares et cigarettes	7 544	99,58	99,58	99,08	98,94	98,94	97,91	98,02	0,1	-1,6	-1,6
2.67.2 - Tabacs et papier à cigarettes	2 185	99,64	99,43	98,02	101,27	105,71	105,82	107,96	2,0	8,4	8,4
2.68 - Produits manufacturés divers	5 327	93,12	93,05	93,05	91,22	91,52	91,41	93,01	1,7	-	-0,1
2.68.1 - Produits et services d'horlogerie et de bijouterie	2 591	91,84	91,99	91,99	88,18	89,05	88,83	92,37	4,0	0,6	0,6
2.68.2 - Effets personnels	1 421	93,88	93,53	93,53	93,68	93,20	93,23	92,68	-0,6	-0,9	-1,3
2.68.3 - Articles pour bébé	240	76,57	75,56	75,56	75,56	75,56	75,56	75,52	-0,1	-0,1	-1,4
2.68.4 - Articles funéraires	1 075	99,26	99,26	99,26	99,26	99,26	99,26	99,26	-	-	-
3 - Services	405 343	103,63	101,77	101,86	102,82	102,41	102,16	103,99	1,8	-0,4	0,3
3.71 - Loyer, eau	109 701	102,03	102,19	102,53	102,84	103,01	102,97	103,04	0,1	0,8	1,0
3.71.1 - Loyers d'habitation	100 015	101,20	101,07	101,43	101,77	101,96	101,91	101,99	0,1	0,9	0,8
3.71.2 - Dépenses connexes à l'habitation	9 686	111,83	115,45	115,45	115,45	115,45	115,45	115,45	-	-	3,2
3.72 - Réparation et entretien de logements et d'appareils ménagers	6 698	97,01	97,25	97,25	98,28	98,28	98,28	98,28	-	1,3	1,3
3.72.1 - Réparations et entretien du logement	6 556	96,95	96,95	96,95	97,88	97,88	97,88	97,88	-	1,0	1,0
3.72.2 - Réparation d'appareils électroménagers	142	100,00	111,80	111,80	117,26	117,26	117,26	117,26	-	17,3	17,3
3.73 - Ressemelage, nettoyage, teinturerie	1 628	118,78	118,78	118,78	118,78	118,78	118,82	118,82	-	-	-
3.73.2 - Nettoyage, repassage, retouche	1 628	118,78	118,78	118,78	118,78	118,78	118,82	118,82	-	-	-
3.74 - Soins personnels	5 084	100,31	102,03	102,22	102,43	102,23	102,40	102,37	-	0,4	2,1
3.74.1 - Soins capillaires pour homme	1 283	99,36	101,79	102,12	102,12	102,12	102,12	102,12	-	-	2,8
3.74.2 - Soins capillaires et esthétiques pour femme	3 801	100,63	102,11	102,26	102,54	102,27	102,49	102,46	-	0,6	1,8
3.75 - Services de santé	4 976	102,58	102,64	103,62	103,28	103,28	103,28	103,28	-	0,6	0,7
3.75.1 - Consultation médicale	3 531	103,18	103,18	104,56	103,76	103,76	103,76	103,76	-	0,6	0,6
3.75.2 - Frais d'hospitalisation	322	101,78	102,74	102,74	106,13	106,13	106,13	106,13	-	3,3	4,3
3.75.3 - Soins dentaire	1 123	100,98	100,98	100,98	100,98	100,98	100,98	100,98	-	-	-
3.76 - Transports publics	55 039	104,06	92,86	92,66	98,18	94,50	92,36	105,03	13,7	-8,2	0,9
3.76.1 - Transports en commun zone urbaine	852	100,00	100,00	100,00	100,00	100,00	100,00	100,00	-	-	-
3.76.2 - Transports en commun hors zone urbaine	830	100,00	100,00	100,00	100,00	97,89	97,89	97,89	-	-2,1	-2,1
3.76.3 - Transport par taxi	157	103,24	103,24	103,24	103,24	103,24	103,24	103,24	-	-	-
3.76.4 - Location de véhicules	1 924	101,53	101,53	101,53	99,85	97,99	97,99	97,99	-	-3,5	-3,5
3.76.5 - Transport international	40 827	102,11	86,48	86,21	93,84	89,08	86,15	103,46	20,1	-10,7	1,3
3.76.6 - Transport inter insulaire	10 449	110,79	110,79	110,79	110,79	110,36	110,36	110,36	-	-0,4	-0,4
3.77 - Services d'utilisation de véhicules privés	5 391	104,55	107,27	107,27	107,76	108,04	108,30	108,30	-	1,0	3,6
3.77.2 - Entretien et frais connexes au véhicule	5 391	104,55	107,27	107,27	107,76	108,04	108,30	108,30	-	1,0	3,6
3.78 - Postes et télécommunications	45 286	110,16	102,54	102,54	102,56	102,56	102,56	102,59	-	-	-6,9
3.78.1 - Services postaux	1 403	104,72	104,99	104,99	105,88	105,88	105,88	106,66	0,7	1,6	1,9
3.78.2 - Frais d'installation et de communication téléphonique	43 883	110,30	102,42	102,42	102,42	102,42	102,42	102,42	-	-	-7,1
3.79 - Frais d'enseignement	7 027	109,04	113,19	113,19	113,19	113,19	113,19	113,15	-	-	3,8
3.79.1 - Frais de scolarité	6 541	109,50	113,81	113,81	113,77	113,77	113,77	113,77	-	-	3,9
3.79.2 - Frais d'auto école	486	103,33	105,51	105,51	106,03	106,03	106,03	105,51	-0,5	-	2,1
3.81 - Spectacles	12 448	99,05	99,10	99,10	99,58	99,58	99,58	99,58	-	0,5	0,5
3.81.1 - Cinéma et location de supports filmographiques	9 481	99,03	99,03	99,03	99,03	99,03	99,03	99,03	-	-	-
3.81.2 - Autres spectacles	2 967	99,12	99,30	99,30	101,33	101,33	101,33	101,33	-	2,1	2,2
3.82 - Hôtels, restaurants, cantines	88 456	105,38	105,81	105,80	105,90	106,07	106,13	106,58	0,4	1,0	1,1
3.82.1 - Hôtellerie	5 538	102,65	102,78	102,78	103,96	103,96	103,96	105,14	1,1	2,3	2,4
3.82.2 - Restauration	73 269	105,06	105,16	105,15	105,18	105,39	105,45	105,91	0,4	1,1	0,8
3.82.3 - Service de cantine	9 649	109,71	113,00	113,00	113,00	113,00	113,00	113,00	-	-	3,0
3.83 - Consommation dans les bars	1 562	103,21	103,36	103,22	103,30	104,08	104,25	104,21	-	1,0	1,0
3.83.1 - Consommation de boissons non alcoolisées	513	102,87	103,33	103,25	102,97	103,49	104,02	103,91	-0,1	1,1	1,0
3.83.2 - Consommation de boissons alcoolisées	495	100,35	99,90	99,90	100,05	101,92	101,92	101,92	-	2,0	1,6
3.83.3 - Consommation de crèmes glacées	554	106,22	106,62	106,31	106,63	106,63	106,63	106,63	-	-	0,4
3.84 - Services de vacances, de sport	9 043	106,24	106,04	106,04	106,32	104,73	104,73	104,60	-0,1	-1,4	-1,5
3.84.1 - Voyages et vacances	5 281	108,72	106,24	106,24	106,24	103,52	103,52	103,52	-	-2,6	-4,8
3.84.2 - Services liés aux loisirs	3 762	102,71	105,69	105,69	106,37	106,37	106,37	106,04	-0,3	0,3	3,2
3.85 - Services divers	53 004	97,77	97,80	97,80	98,65	98,65	98,65	99,69	1,1	1,9	2,0
3.85.1 - Réparation de matériel audio visuel	535	101,53	101,53	101,53	101,53	101,53	101,53	101,53	-	-	-
3.85.2 - Travaux de photographie	1 039	90,19	90,19	90,19	90,19	90,19	90,19	90,19	-	-	-
3.85.3 - Assurances	42 949	95,62	95,65	95,65	96,54	96,54	96,54	97,80	1,3	2,2	2,3
3.85.4 - Autres services individuels	8 481	110,82	110,92	110,92	111,67	111,67	111,67	111,67	-	0,7	0,8

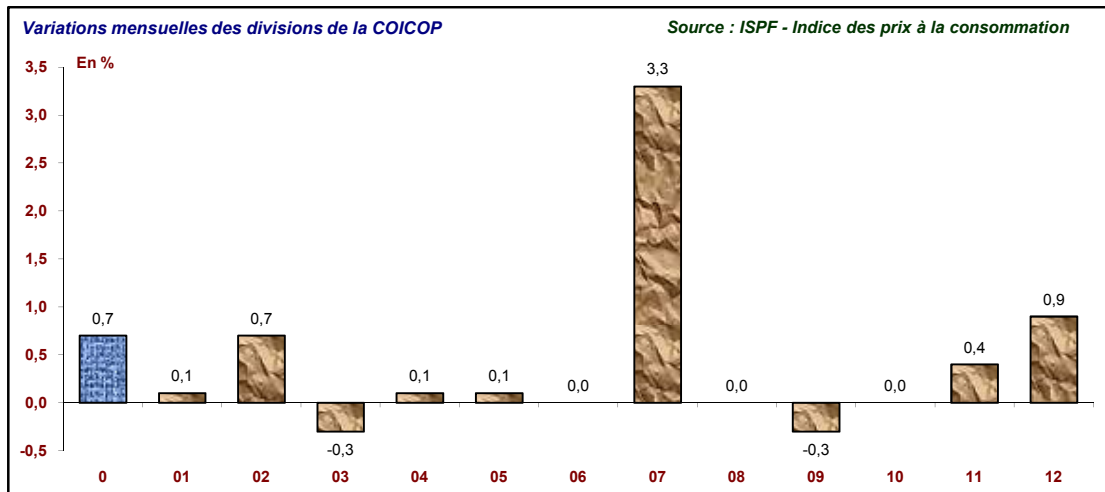


0 - Indice Général

01 - Produits alimentaires et boissons non alcoolisées
02 - Boissons alcoolisées, tabac
03 - Articles d'habillement et articles chaussants
04 - Logement, eau, électricité, gaz et autres combustibles
05 - Ameublement, équipement ménager et entretien courant de la maison
06 - Santé
07 - Transports
08 - Communications
09 - Loisirs et culture
10 - Enseignement, Education
11 - Hôtellerie, cafés, restauration
12 - Autres biens et services

Information méthodologique

La contribution au taux de croissance se définit comme le rapport entre le taux de croissance pondéré de la division et le taux de croissance pondéré de l'indice général. Ce poids est alors ramené en point d'indice. Le taux de croissance des divisions n'est qu'une composante de l'évolution de l'indice général, sa pondération permet d'en spécifier l'importance. Les contributions peuvent être en valeur absolue supérieures à la variation de l'indice général car un taux de croissance peut être positif ou négatif. Des compensations s'effectuent alors entre variations positives et négatives. La somme des contributions en points donne la variation de l'indice général.



Plus fortes contributions à la hausse et à la baisse au niveau groupe

Contributions en point d'indice mensuel et variations en %

A la hausse	Contrib.	Var. Mens	Var. / Jan	Var / 12 mois
07.3 - Services de transport	0,63	14,30	-8,30	1,10
12.5 - Assurances	0,05	1,30	2,20	2,30
11.1 - Services de restauration	0,03	0,40	0,90	1,10
02.1 - Boissons alcoolisées	0,02	0,80	0,90	1,10
09.3 - Autres articles et équipement de loisirs, jardins et animaux d'agrément	0,01	0,90	-1,90	0,40
12.3 - Effets personnels non définis ailleurs	0,01	1,70	-	-0,10
01.1 - Produits alimentaires	0,01	-	3,70	3,10
04.1 - Loyers d'habitation réels	0,01	0,10	0,90	0,80

A la baisse	Contrib.	Var. Mens	Var. / Jan	Var / 12 mois
09.1 - Équipements audiovisuels, photographiques et informatiques	-0,03	-4,30	-10,90	-11,90
07.1 - Véhicules	-0,03	-0,40	1,80	1,50
03.1 - Articles d'habillement	-0,01	-0,60	-4,60	-6,80
05.3 - Appareils ménagers	-	-0,40	-1,80	-2,50
09.4 - Services récréatifs et culturels	-	-0,10	0,40	0,90
05.1 - Meubles, articles d'ameublement, tapis et autres revêtements de sol	-	-0,10	-4,20	-7,20
08.3 - Équipement et service de téléphone et de télécopie	-	-	-0,40	-7,50
07.2 - Utilisation des véhicules personnels	-	-	0,20	8,50

Plus fortes contributions à la hausse et à la baisse au niveau classe

Contributions en point d'indice mensuel et variations en %

A la hausse	Contrib.	Variation mensuelle	Var. / Jan	Var / 12 mois
07.3.3 - Transport de voyageurs par air	0,62	17,80	-9,80	1,30
01.1.2 - Viande	0,05	1,30	2,90	4,30
12.5.4 - Assurances liées aux transports	0,04	1,70	2,30	2,40
11.1.1 - Restaurants, cafés et similaires	0,02	0,40	1,10	0,80
01.1.7 - Légumes	0,02	1,40	1,60	4,60
09.3.3 - Jardins, plantes et fleurs	0,01	2,80	-2,90	3,10
01.1.9 - Produits alimentaires non définis ailleurs	0,01	0,80	-	-0,40
12.3.1 - Articles de bijouterie, de joaillerie et d'horlogerie	0,01	4,00	0,60	0,60

A la baisse	Contrib.	Variation mensuelle	Var. / Jan	Var / 12 mois
01.1.3 - Poisson	-0,07	-3,50	20,00	6,90
07.1.1 - Voitures particulières	-0,02	-0,40	1,90	1,70
09.1.3 - Équipement informatique	-0,02	-8,40	-10,70	-10,00
03.1.2 - Vêtements	-0,01	-0,70	-4,90	-7,40
09.1.1 - Appareils de réception, d'enregistrement et de reproduction du son et de l'image	-0,01	-4,60	-10,60	-12,50
01.1.8 - Sucre, confitures, miel, chocolat et confiserie	-0,01	-0,80	4,20	2,50
09.1.2 - Équipement photographique et cinématographique, instruments d'optique	-	-4,60	-7,60	-11,30
05.3.1 - Gros appareils ménagers électriques ou non	-	-0,30	-2,20	-3,20

Série de l'indice général : base 100 décembre 2007

Année	En indices												En %		
	Jan	Fev	Mar	Avr	Mai	Jun	Jul	Aou	Sep	Oct	Nov	Dec	Var. Jun / Mai	Var sur Jan	Var / 12 mois
2010	102,20	102,00	102,30	102,38	102,32	103,06							0,7	0,5	1,1
2009	102,60	101,79	101,56	101,38	101,46	101,95	102,26	102,14	102,01	101,90	101,82	102,59	0,5	-1,4	0,3
2008	99,51	99,60	100,44	100,59	100,69	101,67	103,79	103,07	103,14	103,24	102,94	103,43	1,0	1,7	2,6
2007	97,61	97,67	98,28	98,02	98,18	99,06	99,40	98,79	98,71	98,96	99,30	100,00	0,9	1,0	2,1

Indice Général

Année	En indices												En %		
	Jan	Fev	Mar	Avr	Mai	Jun	Jul	Aou	Sep	Oct	Nov	Dec	Var. Jun / Mai	Var sur Jan	Var / 12 mois
2010	103,27	103,15	103,26	103,36	103,53	103,85							0,3	1,2	1,4
2009	103,72	102,74	102,47	102,18	102,35	102,40	102,57	102,87	102,96	102,90	102,81	102,66	-	-1,4	0,1
2008	99,96	100,29	100,90	101,81	101,67	102,35	103,99	104,17	104,30	104,25	103,95	103,83	0,7	2,3	3,1
2007	98,62	98,60	98,90	98,89	98,96	99,23	99,48	99,30	99,35	99,35	99,70	100,00	0,3	0,5	1,4

Indice Ouvrier
Séries d'indices agrégés : base 100 décembre 2007

Année	En indices												En %		
	Jan	Fev	Mar	Avr	Mai	Jun	Jul	Aou	Sep	Oct	Nov	Dec	Var. Jun / Mai	Var sur Jan	Var / 12 mois
2010	102,23	102,04	102,34	102,40	102,35	103,10							0,7	0,5	1,1
2009	102,63	101,82	101,59	101,40	101,48	101,98	102,29	102,17	102,04	101,93	101,85	102,62	0,5	-1,4	0,3
2008	99,50	99,59	100,45	100,60	100,70	101,68	103,83	103,10	103,17	103,28	102,97	103,47	1,0	1,7	2,6
2007	98,99	98,54	98,61	99,14	98,94	99,06	99,78	100,06	99,55	99,47	99,70	100,00	0,1	0,8	1,9

Indice hors tabac

Année	En indices												En %		
	Jan	Fev	Mar	Avr	Mai	Jun	Jul	Aou	Sep	Oct	Nov	Dec	Var. Jun / Mai	Var sur Jan	Var / 12 mois
2010	102,18	101,97	102,29	102,34	102,31	103,05							0,7	0,5	1,1
2009	102,63	101,78	101,54	101,34	101,42	101,93	102,25	102,12	102,00	101,88	101,80	102,58	0,5	-1,5	0,2
2008	99,47	99,56	100,44	100,59	100,69	101,69	103,89	103,15	103,20	103,30	102,98	103,49	1,0	1,7	2,2
2007	99,09	99,11	99,20	99,32	99,49	99,51	99,49	99,51	99,55	99,58	99,72	100,00	-	0,7	1,6

Indice hors tabac et alcools

Année	En indices												En %		
	Jan	Fev	Mar	Avr	Mai	Jun	Jul	Aou	Sep	Oct	Nov	Dec	Var. Jun / Mai	Var sur Jan	Var / 12 mois
2010	102,66	102,45	102,48	102,72	102,80	102,90							0,1	0,9	1,0
2009	103,17	102,36	101,97	101,85	101,98	101,85	101,80	102,23	102,31	102,25	102,23	101,94	-0,1	-1,1	0,3
2008	100,27	100,42	100,89	101,45	101,28	101,54	102,92	103,30	103,49	103,39	103,35	102,99	0,3	1,5	2,5
2007	98,99	98,53	98,60	99,12	98,93	99,06	99,78	100,07	99,55	99,47	99,70	100,00	0,1	0,8	1,8

Indice hors transport aérien international
Plus fortes variations mensuelles dans l'indice au niveau classe de la COICOP : base 100 décembre 2007

A la hausse		2009	2010						En %		
			Jun	Jan	Fev	Mar	Avr	Mai	Jun	Var. Mens	Var sur Jan
1	07.3.3 - Transport de voyageurs par air	102,70	88,62	88,38	95,30	90,98	88,33	104,03	17,8	-9,8	1,3
2	12.3.1 - Articles de bijouterie, de joaillerie et d'horlogerie	91,84	91,99	91,99	88,18	89,05	88,83	92,37	4,0	0,6	0,6
3	09.3.3 - Jardins, plantes et fleurs	104,04	110,17	110,14	110,35	108,94	104,40	107,29	2,8	-2,9	3,1
4	01.1.5 - Huiles et graisses	115,39	115,50	115,93	114,64	115,17	117,25	119,34	1,8	3,2	3,4
5	12.5.4 - Assurances liées aux transports	94,84	94,89	94,89	95,41	95,41	95,41	97,08	1,7	2,3	2,4
6	03.2.1 - Chaussures et autres articles chaussants, y compris la réparation	84,92	82,76	81,88	81,17	80,86	80,84	82,15	1,6	-0,4	-3,3
7	01.1.7 - Légumes	97,52	99,46	102,41	103,93	102,83	100,66	102,04	1,4	1,6	4,6
8	02.1.1 - Spiritueux	105,34	102,41	104,24	104,66	104,15	103,65	105,06	1,4	1,5	-0,3
9	01.1.2 - Viande	103,47	105,98	105,43	106,24	105,99	106,51	107,92	1,3	2,9	4,3
10	11.2.0 - Services d'hébergement	102,50	102,63	102,63	103,70	103,70	103,70	104,81	1,1	2,1	2,3
11	02.1.2 - Vin	103,50	105,25	105,98	103,90	105,71	105,26	106,28	1,0	1,3	2,7
12	01.2.1 - Café, thé, cacao	103,79	103,79	103,69	103,38	102,21	102,95	103,92	0,9	-0,4	0,1
13	04.3.1 - Produits pour l'entretien et la réparation du logement	108,62	108,29	103,20	101,70	102,50	102,70	103,62	0,9	-4,2	-4,6
14	01.1.9 - Produits alimentaires non définis ailleurs	104,69	104,05	103,56	103,90	103,80	103,42	104,29	0,8	-	-0,4
15	08.1.0 - Services postaux	104,72	104,99	104,99	105,88	105,88	105,88	106,66	0,7	1,6	1,9

A la baisse

		2009	2010						En %		
			Jun	Jan	Fev	Mar	Avr	Mai	Jun	Var. Mens	Var sur Jan
1	09.1.3 - Équipement informatique	73,97	74,86	73,43	73,12	73,14	72,68	66,58	-8,4	-10,7	-10,0
2	09.1.2 - Équipement photographique et cinématographique, instruments d'optique	115,43	107,24	107,15	107,32	107,64	107,39	102,41	-4,6	-7,6	-11,3
3	09.1.1 - Appareils de réception, d'enregistrement et de reproduction du son et de l'image	85,87	80,59	80,62	79,72	78,75	78,75	75,11	-4,6	-10,6	-12,5
4	01.1.3 - Poisson	119,32	132,37	130,90	130,90	130,97	132,17	127,60	-3,5	20,0	6,9
5	05.3.2 - Petits appareils électroménagers	105,34	105,41	104,08	106,38	106,43	106,43	105,03	-1,3	-1,9	-0,3
6	01.1.8 - Sucre, confitures, miel, chocolat et confiserie	109,44	111,26	110,79	111,40	111,68	113,15	112,21	-0,8	4,2	2,5
7	03.1.2 - Vêtements	89,30	85,83	85,16	84,19	83,49	83,32	82,70	-0,7	-4,9	-7,4
8	07.1.1 - Voitures particulières	99,53	99,18	99,07	98,45	101,45	101,62	101,24	-0,4	1,9	1,7
9	09.3.4 - Animaux d'agrément et produits liés	103,93	104,31	104,70	104,81	104,72	104,75	104,37	-0,4	-0,6	0,4
10	05.3.1 - Gros appareils ménagers électriques ou non	92,55	89,90	91,22	90,50	89,84	89,83	89,58	-0,3	-2,2	-3,2
11	12.3.2 - Autres effets personnels	94,39	94,11	94,11	94,19	93,94	93,96	93,67	-0,3	-0,5	-0,8
12	08.3.1 - Équipement de téléphone et de télécopie	73,39	68,75	67,64	65,30	64,02	60,18	60,04	-0,2	-13,5	-18,2
13	09.3.2 - Équipements de sport, de camping et de loisirs en plein air	95,23	94,45	94,45	93,02	92,51	92,40	92,31	-0,1	-2,6	-3,1
14	09.3.1 - Jeux, jouets et passe-temps	94,02	91,06	89,81	90,31	89,95	90,21	90,12	-0,1	-2,4	-4,2
15	05.1.1 - Meubles et articles d'ameublement	80,38	76,56	76,62	75,61	74,07	73,61	73,55	-0,1	-4,9	-8,5

EVOLUTION DES DIVISIONS DE LA COICOP SUR LES 24 DERNIERS MOIS : BASE 100 DÉCEMBRE 2007

