



N° 449

Mai 2011

Dépôt légal :  
Juin 2011

ISSN 1247 - 7370  
© ISPF 2011

B.P. 395  
98 713 Papeete  
Tél : (689) 47 34 34  
Fax : (689) 42 72 52

Courriel : [ispf@ispf.pf](mailto:ispf@ispf.pf)

Publication :  
Directeur : Hervé BACHERÉ  
Auteur : Tehani HUNTER

## SPECIAL

# INDICE DES PRIX A LA CONSOMMATION

MAI 2011

**UN INDICE GÉNÉRAL DE 105,21**

+ 0,7 % pour le mois de mai 2011

+ 0,8 % depuis le 1er janvier

+ 2,8 % sur les 12 derniers mois

UN INDICE OUVRIER DE 106,68 (+ 0,8 %)

*L'indice des prix à la consommation s'établit à 105,21 en mai 2011, soit une évolution mensuelle de 0,7 %. Cette augmentation s'explique notamment par les hausses des prix des carburants, du gaz et de l'électricité. Cela impacte la division logement ainsi que celle des transports. Les produits alimentaires contribuent pour 0,18 point à l'évolution de l'indice général.*

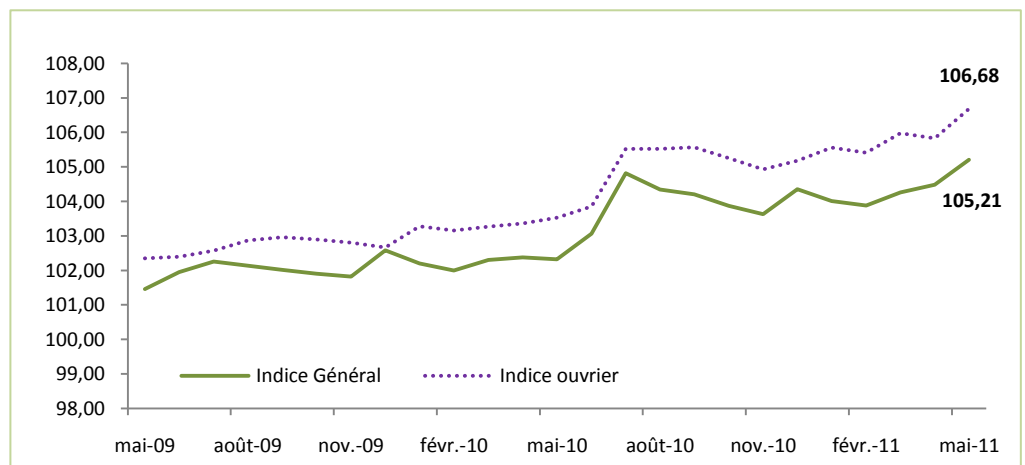
*L'indice ouvrier augmente de 0,8 %, étant particulièrement sensible aux augmentations des prix administrés revalorisés en mai.*

Les prix de la division logement augmentent sous l'impulsion des hausses des tarifs de l'électricité et du gaz. C'est la plus forte contribution à l'évolution de l'indice des prix du mois de mai (+0,29 point). Les loyers d'habitation sont en hausse de 0,2 % en mai et de 1,0 % sur 1 an, moins que l'inflation globale qui s'établit à 2,8 %.

Les prix des transports sont en hausse de 1,2 % en mai en raison de la hausse des prix des carburants. Sur les 12 derniers mois les tarifs des carburants et lubrifiants pour les véhicules personnels ont augmenté de 14,3 %. Les tarifs des transports aériens sont demeurés stables ce mois ci.

Les prix des produits alimentaires et boissons non alcoolisées ont augmenté de 0,8 %. Le prix du poisson (+6,2 %) explique l'essentiel de cette évolution. Les fruits (-1,8 %) et les légumes (-0,2 %) sont orientés à la baisse, confirmant une tendance observée depuis 12 mois (respectivement -3,2 % et -0,4 %).

**Evolutions de l'indice général et de l'indice ouvrier sur les 24 derniers mois**  
base 100 décembre 2007



## RÉSULTATS DÉTAILLÉS EN NOMENCLATURE COICOP - BASE 100 DÉCEMBRE 2007

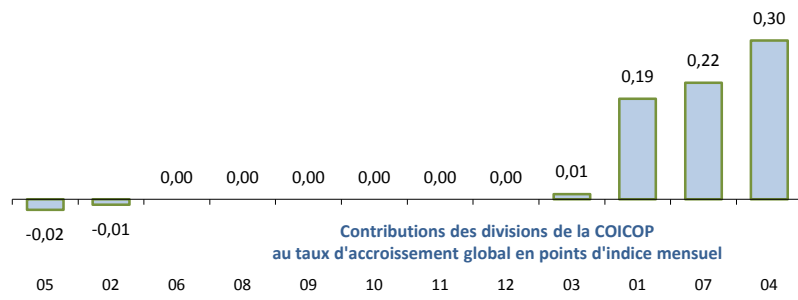
Libellé	Niv	Pond.	2010		2011					Variations en %		
			Mai	Dec	Jan	Fev	Mar	Avr	Mai	Sur 1 mois	Sur Janv	Sur 12 Mois
<b>0 - Indice Général</b>	<b>0</b>	<b>1 000 000</b>	<b>102,32</b>	<b>104,35</b>	<b>104,01</b>	<b>103,88</b>	<b>104,26</b>	<b>104,48</b>	<b>105,21</b>	<b>0,7</b>	<b>0,8</b>	<b>2,8</b>
<b>01 - Produits alimentaires et boissons non alcoolisées</b>	<b>1</b>	<b>227 183</b>	<b>107,63</b>	<b>108,47</b>	<b>110,56</b>	<b>110,59</b>	<b>111,87</b>	<b>111,18</b>	<b>112,10</b>	<b>0,8</b>	<b>3,4</b>	<b>4,2</b>
01.1 - Produits alimentaires	2	203 267	108,78	109,83	112,26	112,09	113,35	112,55	113,56	0,9	3,4	4,4
01.1.1 - Pains et céréales	3	43 496	106,38	107,13	106,42	107,82	108,32	108,40	108,44	-	1,2	1,9
01.1.2 - Viande	3	51 692	106,51	110,16	110,11	110,42	109,99	109,25	109,60	0,3	-0,5	2,9
01.1.3 - Poisson	3	25 520	132,17	133,61	154,02	148,48	161,77	155,12	164,76	6,2	23,3	24,7
01.1.4 - Lait, fromages et œufs	3	21 309	104,53	104,95	105,09	103,63	103,50	103,46	103,63	0,2	-1,3	-0,9
01.1.5 - Huiles et graisses	3	5 096	117,25	119,00	119,15	121,79	122,29	123,37	122,19	-1,0	2,7	4,2
01.1.6 - Fruits	3	9 864	99,08	97,67	99,60	100,86	99,02	97,62	95,88	-1,8	-1,8	-3,2
01.1.7 - Légumes	3	21 595	100,66	97,75	101,73	101,27	100,22	100,50	100,28	-0,2	2,6	-0,4
01.1.8 - Sucre, confitures, miel, chocolat et confiserie	3	11 699	113,15	113,01	111,55	112,96	114,39	116,17	116,64	0,4	3,2	3,1
01.1.9 - Produits alimentaires non définis ailleurs	3	12 996	103,42	105,82	105,42	105,80	106,26	105,97	106,20	0,2	0,4	2,7
01.2 - Boissons non alcoolisées	2	23 916	98,70	97,85	97,37	98,92	100,42	100,56	100,82	0,3	3,0	2,1
01.2.1 - Café, thé, cacao	3	4 234	102,95	101,17	99,37	100,08	99,16	99,51	100,55	1,0	-0,6	-2,3
01.2.2 - Eaux minérales, boissons gazeuses et jus de fruits et de légumes	3	19 682	97,82	97,16	96,96	98,68	100,68	100,78	100,87	0,1	3,8	3,1
<b>02 - Boissons alcoolisées, tabac</b>	<b>1</b>	<b>34 084</b>	<b>102,88</b>	<b>102,76</b>	<b>102,70</b>	<b>103,43</b>	<b>104,15</b>	<b>104,59</b>	<b>104,38</b>	<b>-0,2</b>	<b>1,6</b>	<b>1,5</b>
02.1 - Boissons alcoolisées	2	24 405	104,18	103,68	103,65	104,75	105,76	106,58	106,08	-0,5	2,3	1,8
02.1.1 - Spiritueux	3	3 302	103,65	101,74	101,64	102,59	104,68	105,55	102,18	-3,2	0,4	-1,4
02.1.2 - Vin	3	9 897	105,26	104,69	105,35	107,67	108,11	109,63	109,71	0,1	4,8	4,2
02.1.3 - Bière	3	11 206	103,40	103,38	102,76	102,84	104,02	104,23	104,10	-0,1	0,7	0,7
02.2 - Tabac	2	9 679	99,69	100,53	100,38	100,22	100,22	99,72	100,22	0,5	-0,3	0,5
02.2.0 - Tabac	3	9 679	99,69	100,53	100,38	100,22	100,22	99,72	100,22	0,5	-0,3	0,5
<b>03 - Articles d'habillement et articles chaussants</b>	<b>1</b>	<b>26 330</b>	<b>84,96</b>	<b>83,70</b>	<b>83,24</b>	<b>81,96</b>	<b>81,77</b>	<b>81,30</b>	<b>81,60</b>	<b>0,4</b>	<b>-2,5</b>	<b>-3,9</b>
03.1 - Articles d'habillement	2	21 860	85,76	84,16	84,21	82,76	82,49	82,00	82,39	0,5	-2,1	-3,9
03.1.1 - Tissus d'habillement	3	734	93,33	98,07	99,20	97,94	97,94	97,94	97,94	-	-0,1	4,9
03.1.2 - Vêtements	3	18 780	83,32	80,35	80,21	78,64	78,34	77,79	78,22	0,6	-2,6	-6,1
03.1.3 - Autres articles vestimentaires et accessoires du vêtement	3	497	94,25	93,92	95,18	95,18	95,18	95,18	95,18	-	1,3	1,0
03.1.4 - Nettoyage, réparation et location de vêtements	3	1 849	118,82	136,93	139,22	139,22	139,22	139,22	139,22	-	1,7	17,2
03.2 - Articles chaussants	2	4 470	80,84	81,24	78,32	77,89	78,03	77,70	77,60	-0,1	-4,5	-4,0
03.2.1 - Chaussures et autres articles chaussants, y compris la réparation	3	4 470	80,84	81,24	78,32	77,89	78,03	77,70	77,60	-0,1	-4,5	-4,0
<b>04 - Logement, eau, électricité, gaz et autres combustibles</b>	<b>1</b>	<b>183 472</b>	<b>103,84</b>	<b>106,27</b>	<b>106,31</b>	<b>106,24</b>	<b>106,98</b>	<b>106,95</b>	<b>108,72</b>	<b>1,7</b>	<b>2,3</b>	<b>4,7</b>
04.1 - Loyers d'habitation réels	2	100 494	101,91	103,03	103,09	103,02	102,86	102,82	102,98	0,2	-	1,0
04.1.1 - Loyers réels des locataires et sous-locataires	3	100 494	101,91	103,03	103,09	103,02	102,86	102,82	102,98	0,2	-	1,0
04.3 - Entretien et réparation du logement	2	13 363	100,24	102,20	102,34	101,89	105,91	105,79	105,93	0,1	3,6	5,7
04.3.1 - Produits pour l'entretien et la réparation du logement	3	6 821	102,70	106,43	106,72	105,80	105,98	105,75	106,02	0,3	-0,4	3,2
04.3.2 - Services d'entretien et de réparation du logement	3	6 542	97,88	98,14	98,14	98,14	105,85	105,85	105,85	-	7,9	8,1
04.4 - Adduction d'eau et autres services relatifs au logement	2	12 172	111,73	111,73	111,73	111,73	115,06	115,06	115,06	-	3,0	3,0
04.4.1 - Adduction d'eau	3	6 551	111,84	111,84	111,84	111,84	115,86	115,86	115,86	-	3,6	3,6
04.4.2 - Enlèvement des ordures	3	5 621	111,60	111,60	111,60	111,60	114,13	114,13	114,13	-	2,3	2,3
04.5 - Électricité, gaz et autres combustibles	2	57 443	106,75	112,32	112,32	112,32	113,40	113,41	119,05	5,0	6,0	11,5
04.5.1 - Électricité	3	47 662	106,98	112,55	112,55	112,55	113,85	113,86	119,52	5,0	6,2	11,7
04.5.2 - Gaz	3	9 557	105,68	111,36	111,36	111,36	111,36	111,36	117,05	5,1	5,1	10,8
04.5.4 - Combustibles solides	3	224	105,20	105,28	105,28	105,28	105,28	105,28	105,28	-	-	0,1
<b>05 - Ameublement, équipement ménager et entretien courant de la maison</b>	<b>1</b>	<b>54 587</b>	<b>99,83</b>	<b>98,41</b>	<b>98,47</b>	<b>98,12</b>	<b>97,94</b>	<b>97,51</b>	<b>97,23</b>	<b>-0,3</b>	<b>-1,2</b>	<b>-2,6</b>
05.1 - Meubles, articles d'ameublement, tapis et autres revêtements de sol	2	4 812	76,27	72,53	73,12	70,25	71,30	67,59	66,75	-1,2	-8,0	-12,5
05.1.1 - Meubles et articles d'ameublement	3	4 197	73,61	70,18	70,85	67,60	68,92	65,05	64,11	-1,4	-8,7	-12,9
05.1.2 - Tapis et autres revêtements de sol	3	615	97,88	91,40	91,33	91,80	90,45	88,35	88,35	-	-3,3	-9,7
05.2 - Articles de ménage en textiles	2	2 847	96,44	92,64	92,35	90,63	90,24	88,98	89,06	0,1	-3,9	-7,7
05.2.0 - Articles de ménage en textiles	3	2 847	96,44	92,64	92,35	90,63	90,24	88,98	89,06	0,1	-3,9	-7,7
05.3 - Appareils ménagers	2	7 544	91,83	88,96	88,03	88,32	88,33	88,90	88,44	-0,5	-0,6	-3,7
05.3.1 - Gros appareils ménagers électriques ou non	3	6 541	89,83	86,67	85,67	86,02	85,98	86,73	86,34	-0,5	-0,4	-3,9
05.3.2 - Petits appareils électroménagers	3	839	106,43	105,81	105,44	105,16	105,66	104,57	103,43	-1,1	-2,2	-2,8
05.3.3 - Réparation d'appareils ménagers	3	164	117,26	117,26	117,26	117,26	117,26	117,26	117,26	-	-	-
05.4 - Verrerie, vaisselle et ustensiles de ménage	2	3 067	96,51	97,05	97,40	97,19	97,20	97,22	97,24	-	0,2	0,8
05.4.0 - Verrerie, vaisselle et ustensiles de ménage	3	3 067	96,51	97,05	97,40	97,19	97,20	97,22	97,24	-	0,2	0,8
05.5 - Outillage pour la maison et le jardin	2	5 490	97,58	97,55	97,62	97,60	97,76	97,97	97,79	-0,2	0,3	0,2
05.5.1 - Gros outillage et petit outillage	3	3 169	99,43	98,90	98,91	98,68	98,92	99,48	99,39	-0,1	0,5	-
05.5.2 - Accessoires divers connexes à l'outillage	3	2 321	95,12	95,75	95,91	96,17	96,22	95,97	95,67	-0,3	-0,1	0,6
05.6 - Biens et services pour l'entretien courant de l'habitation	2	30 827	108,44	107,75	107,97	108,10	107,50	107,46	107,28	-0,2	-0,4	-1,1
05.6.1 - Articles de ménage non durables	3	30 827	108,44	107,75	107,97	108,10	107,50	107,46	107,28	-0,2	-0,4	-1,1
<b>06 - Santé</b>	<b>1</b>	<b>7 242</b>	<b>101,27</b>	<b>101,17</b>	<b>100,80</b>	<b>100,80</b>	<b>99,76</b>	<b>99,34</b>	<b>99,27</b>	<b>-0,1</b>	<b>-1,9</b>	<b>-2,0</b>
06.1 - Produits et appareils thérapeutiques; matériel médical	2	3 422	99,84	99,62	98,85	98,85	97,68	96,80	96,66	-0,1	-3,0	-3,2
06.1.1 - Produits pharmaceutiques	3	2 487	98,90	98,60	97,55	97,55	95,95	94,64	94,40	-0,3	-4,3	-4,5
06.1.2 - Autres produits médicaux	3	170	111,02	111,10	111,10	111,10	111,10	112,92	113,78	0,8	2,4	2,5
06.1.3 - Produits et appareils thérapeutiques	3	765	100,58	100,58	100,58	100,58	100,58	100,58	100,58	-	-	-
06.2 - Services de consultation externe	2	3 492	102,27	102,27	102,27	102,27	101,42	101,42	101,42	-	-0,8	-0,8
06.2.1 - Services médicaux	3	2 074	102,98	102,98	102,98	102,98	102,43	102,43	102,43	-	-0,5	-0,5
06.2.2 - Services dentaires	3	1 108	100,98	100,98	100,98	100,98	99,34	99,34	99,34	-	-1,6	-1,6
06.2.3 - Services paramédicaux	3	310	102,27	102,27	102,27	102,27	102,27	102,27	102,27	-	-	-
06.3 - Services hospitaliers	2	328	106,13	106,13	106,13	106,13	104,51	104,51	104,51	-	-1,5	-1,5
06.3.0 - Services hospitaliers	3	328	106,13	106,13	106,13	106,13	104,51	104,51	104,51	-	-1,5	-1,5
<b>07 - Transports</b>	<b>1</b>	<b>187 692</b>	<b>98,52</b>	<b>105,71</b>	<b>101,22</b>	<b>100,81</b>	<b>100,81</b>	<b>103,05</b>	<b>104,27</b>	<b>1,2</b>	<b>-1,4</b>	<b>5,8</b>
07.1 - Véhicules	2	85 162	101,49	101,67	102,01	101,27	101,47	103,76	103,74	-	2,0	2,2
07.1.1 - Voitures particulières	3	81 410	101,62	101,87	102,19	101,41	101,64	104,03	104,00	-	2,1	2,3
07.1.2 - Motocycles	3	2 588	97,39	95,62	96,62	96,62	96,25	96,46	96,46	-	0,9	-1,0
07.1.3 - Bicyclettes	3	1 164	101,87	101,87	101,87	101,87	101,87	101,87	101,87	-	-	-

RÉSULTATS DÉTAILLÉS EN NOMENCLATURE COICOP - BASE 100 DÉCEMBRE 2007... Suite

Libellé	Niv	Pond.	2010		2011					Variations en %		
			Mai	Dec	Jan	Fev	Mar	Avr	Mai	Sur 1 mois	Sur Janv	Sur 12 Mois
<b>0 - Indice Général</b>	<b>0</b>	<b>1 000 000</b>	<b>102,32</b>	<b>104,35</b>	<b>104,01</b>	<b>103,88</b>	<b>104,26</b>	<b>104,48</b>	<b>105,21</b>	<b>0,7</b>	<b>0,8</b>	<b>2,8</b>
<b>07 - Transports</b>	<b>1</b>	<b>187 692</b>	<b>98,52</b>	<b>105,71</b>	<b>101,22</b>	<b>100,81</b>	<b>100,81</b>	<b>103,05</b>	<b>104,27</b>	<b>1,2</b>	<b>-1,4</b>	<b>5,8</b>
07.2 - Utilisation des véhicules personnels	2	48 492	97,79	102,78	102,78	102,87	103,05	103,19	107,78	4,4	4,9	10,2
07.2.1 - Pièces détachées et accessoires pour les véhicules personnels	3	6 885	100,45	101,11	101,09	101,80	101,80	101,81	100,46	-1,3	-0,7	-
07.2.2 - Carburants et lubrifiants pour les véhicules personnels	3	33 874	95,55	102,36	102,37	102,36	102,42	102,43	109,25	6,7	6,7	14,3
07.2.3 - Entretien et réparation des véhicules personnels	3	5 176	108,73	109,90	109,91	109,90	110,87	112,25	112,25	-	2,1	3,2
07.2.4 - Autres services relatifs aux véhicules personnels	3	2 557	99,61	99,51	99,51	99,51	100,13	100,13	100,13	-	0,6	0,5
07.3 - Services de transport	2	54 038	92,05	114,27	96,82	96,49	95,93	100,17	100,20	-	-12,3	8,9
07.3.2 - Transport de voyageurs par route	3	1 795	99,31	99,31	99,31	99,31	99,31	99,31	99,31	-	-	-
07.3.3 - Transport de voyageurs par air	3	45 882	88,33	114,80	94,54	94,15	93,49	98,51	98,55	-	-14,2	11,6
07.3.4 - Transport de voyageurs par mer et voies navigables intérieures	3	6 361	112,76	112,76	109,94	109,94	109,94	109,94	109,94	-	-2,5	-2,5
<b>08 - Communications</b>	<b>1</b>	<b>45 251</b>	<b>101,27</b>	<b>100,24</b>	<b>100,25</b>	<b>100,18</b>	<b>100,21</b>	<b>100,15</b>	<b>100,11</b>	<b>-</b>	<b>-0,1</b>	<b>-1,2</b>
08.1 - Services postaux	2	1 448	105,88	109,91	109,91	109,91	111,19	111,19	111,19	-	1,2	5,0
08.1.0 - Services postaux	3	1 448	105,88	109,91	109,91	109,91	111,19	111,19	111,19	-	1,2	5,0
08.3 - Équipement et service de téléphone et de télécopie	2	43 803	101,10	99,92	99,93	99,86	99,84	99,78	99,74	-	-0,2	-1,3
08.3.1 - Équipement de téléphone et de télécopie	3	1 003	60,18	56,56	56,72	55,03	54,73	53,14	52,12	-1,9	-7,9	-13,4
08.3.2 - Services de téléphone et de télécopie	3	42 800	102,42	101,35	101,35	101,35	101,35	101,35	101,35	-	-	-1,0
<b>09 - Loisirs et culture</b>	<b>1</b>	<b>61 336</b>	<b>99,77</b>	<b>98,36</b>	<b>99,07</b>	<b>98,74</b>	<b>98,83</b>	<b>98,69</b>	<b>98,67</b>	<b>-</b>	<b>0,3</b>	<b>-1,1</b>
09.1 - Équipements audiovisuels, photographiques et informatiques	2	6 721	81,05	72,37	72,63	69,53	69,33	69,22	69,13	-0,1	-4,5	-14,7
09.1.1 - Appareils de réception, d'enregistrement et de reproduction du son	3	1 753	78,75	61,72	61,72	58,68	58,86	58,77	57,22	-2,6	-7,3	-27,3
09.1.2 - Équipement photographique et cinématographique, instruments d'	3	664	107,39	94,23	93,38	93,38	93,38	93,38	93,38	-	-0,9	-13,0
09.1.3 - Équipement informatique	3	2 005	72,68	65,36	66,40	64,30	64,06	63,81	63,67	-0,2	-2,6	-12,4
09.1.4 - Supports d'enregistrement	3	1 771	82,28	82,08	81,99	75,63	74,87	74,87	76,75	2,5	-6,5	-6,7
09.1.5 - Réparation des équipements audiovisuels, photographiques et infor	3	528	101,53	101,53	101,53	101,53	101,53	101,53	101,53	-	-	-
09.2 - Autres biens durables importants pour les loisirs et la culture	2	1 845	88,98	86,16	87,63	87,61	87,30	87,30	87,30	-	1,3	-1,9
09.2.1 - Biens durables pour les loisirs d'extérieur	3	1 306	100,16	96,74	97,06	97,03	97,03	97,03	97,03	-	0,3	-3,1
09.2.2 - Biens durables pour les loisirs d'intérieur, y compris les instruments	3	539	64,01	62,36	65,52	65,52	64,74	64,74	64,74	-	3,8	1,1
09.3 - Autres articles et équipement de loisirs, jardins et animaux d'agrément	2	16 429	101,36	99,46	101,89	102,55	101,78	101,63	101,49	-0,1	2,0	0,1
09.3.1 - Jeux, jouets et passe-temps	3	2 479	90,21	92,41	89,52	89,27	89,27	88,54	88,40	-0,2	-4,3	-2,0
09.3.2 - Équipements de sport, de camping et de loisirs en plein air	3	2 146	92,40	92,19	93,22	92,07	88,25	88,25	87,32	-1,1	-5,3	-5,5
09.3.3 - Jardins, plantes et fleurs	3	6 042	104,40	99,89	107,09	109,36	108,67	108,56	108,57	-	8,7	4,0
09.3.4 - Animaux d'agrément et produits liés	3	4 644	104,75	102,65	103,09	103,20	103,26	103,30	103,34	-	0,7	-1,3
09.3.5 - Services vétérinaires et autres pour les animaux d'agrément	3	1 118	105,68	105,68	105,68	105,68	105,68	105,68	105,68	-	-	-
09.4 - Services récréatifs et culturels	2	20 901	104,24	104,32	104,32	104,32	105,36	105,42	105,36	-0,1	1,0	1,1
09.4.1 - Services sportifs et récréatifs	3	8 437	112,85	113,04	113,04	113,04	114,17	114,17	114,17	-	1,0	1,2
09.4.2 - Services culturels	3	12 464	99,11	99,14	99,14	99,14	100,12	100,21	100,12	-0,1	1,0	1,0
09.5 - Édition, presse et papeterie	2	10 123	105,23	105,64	105,53	105,38	105,38	105,51	105,78	0,3	0,1	0,5
09.5.1 - Édition	3	1 629	102,14	102,14	102,47	102,47	102,47	102,47	102,47	-	0,3	0,3
09.5.2 - Journaux et périodiques	3	5 190	105,66	105,78	105,78	105,82	105,82	105,94	106,29	0,3	0,5	0,6
09.5.3 - Imprimés divers	3	502	105,16	104,56	104,80	103,47	103,47	103,47	103,47	-	-1,0	-1,6
09.5.4 - Articles de papeterie et de dessin	3	2 802	105,73	107,09	106,46	106,08	106,08	106,33	106,66	0,3	-0,4	0,9
09.6 - Voyages à forfait	2	5 317	103,52	108,51	108,51	108,24	108,24	106,71	106,71	-	-1,7	3,1
09.6.0 - Voyages à forfait	3	5 317	103,52	108,51	108,51	108,24	108,24	106,71	106,71	-	-1,7	3,1
<b>10 - Enseignement, Education</b>	<b>1</b>	<b>6 222</b>	<b>114,62</b>	<b>116,26</b>	<b>116,09</b>	<b>116,09</b>	<b>116,09</b>	<b>116,09</b>	<b>116,09</b>	<b>-</b>	<b>-0,1</b>	<b>1,3</b>
10.1 - Enseignement maternel et primaire	2	1 942	116,07	119,17	119,17	119,17	119,17	119,17	119,17	-	-	2,7
10.1.0 - Enseignement maternel et primaire	3	1 942	116,07	119,17	119,17	119,17	119,17	119,17	119,17	-	-	2,7
10.2 - Enseignement secondaire	2	2 607	109,06	110,66	110,66	110,66	110,66	110,66	110,66	-	-	1,5
10.2.0 - Enseignement secondaire	3	2 607	109,06	110,66	110,66	110,66	110,66	110,66	110,66	-	-	1,5
10.3 - Enseignement post-secondaire non supérieur	2	1 399	125,53	125,53	124,71	124,71	124,71	124,71	124,71	-	-0,7	-0,7
10.3.0 - Enseignement post-secondaire non supérieur	3	1 399	125,53	125,53	124,71	124,71	124,71	124,71	124,71	-	-0,7	-0,7
10.4 - Enseignement supérieur	2	274	108,86	108,86	108,86	108,86	108,86	108,86	108,86	-	-	-
10.4.0 - Enseignement supérieur	3	274	108,86	108,86	108,86	108,86	108,86	108,86	108,86	-	-	-
<b>11 - Hôtellerie, cafés, restauration</b>	<b>1</b>	<b>91 539</b>	<b>106,07</b>	<b>108,39</b>	<b>108,43</b>	<b>108,59</b>	<b>108,83</b>	<b>108,85</b>	<b>108,90</b>	<b>-</b>	<b>0,5</b>	<b>2,7</b>
11.1 - Services de restauration	2	85 763	106,24	108,80	108,84	109,01	109,25	109,28	109,33	-	0,5	2,9
11.1.1 - Restaurants, cafés et similaires	3	76 209	105,43	108,23	108,29	108,47	108,74	108,77	108,83	0,1	0,6	3,2
11.1.2 - Cantines	3	9 554	113,00	113,52	113,48	113,48	113,48	113,48	113,48	-	-	0,4
11.2 - Services d'hébergement	2	5 776	103,70	102,71	102,71	102,71	102,91	102,91	102,91	-	0,2	-0,8
11.2.0 - Services d'hébergement	3	5 776	103,70	102,71	102,71	102,71	102,91	102,91	102,91	-	0,2	-0,8
<b>12 - Autres biens et services</b>	<b>1</b>	<b>75 062</b>	<b>98,15</b>	<b>100,03</b>	<b>99,95</b>	<b>99,96</b>	<b>99,17</b>	<b>99,09</b>	<b>99,09</b>	<b>-</b>	<b>-0,9</b>	<b>1,0</b>
12.1 - Soins personnels	2	21 850	102,43	103,87	103,59	103,90	103,52	103,25	103,58	0,3	-0,3	1,1
12.1.1 - Salons de coiffure et esthétique corporelle	3	5 211	102,40	106,05	106,57	106,69	106,72	106,72	106,74	-	0,7	4,2
12.1.2 - Appareils électriques pour les soins personnels et autres appareils	3	1 432	97,07	96,46	96,68	96,57	96,62	96,78	96,18	-0,6	-0,3	-0,9
12.1.3 - Articles et produits pour les soins personnels	3	15 207	102,99	103,88	103,28	103,70	103,14	102,74	103,27	0,5	-0,6	0,3
12.3 - Effets personnels non définis ailleurs	2	5 237	91,41	92,69	92,54	91,53	91,49	91,51	90,40	-1,2	-2,5	-1,1
12.3.1 - Articles de bijouterie, de joaillerie et d'horlogerie	3	2 569	88,83	92,34	92,14	92,46	92,46	92,48	92,55	0,1	0,2	4,2
12.3.2 - Autres effets personnels	3	2 668	93,96	93,06	92,96	90,66	90,58	90,60	88,35	-2,5	-5,1	-6,0
12.4 - Protection sociale	2	1 174	108,90	108,93	108,93	108,93	108,93	108,93	108,93	-	-	-
12.4.0 - Protection sociale	3	1 174	108,90	108,93	108,93	108,93	108,93	108,93	108,93	-	-	-
12.5 - Assurances	2	43 770	96,54	98,89	98,89	98,89	97,74	97,74	97,74	-	-1,2	1,2
12.5.2 - Assurances liées au logement	3	5 001	95,05	93,24	93,24	93,24	93,93	93,93	93,93	-	0,7	-1,2
12.5.3 - Assurances liées à la santé	3	3 365	106,34	106,34	106,34	106,34	126,15	126,15	126,15	-	18,6	18,6
12.5.4 - Assurances liées aux transports	3	32 793	95,41	98,51	98,51	98,51	94,98	94,98	94,98	-	-3,6	-0,5
12.5.5 - Autres assurances	3	2 611	102,47	106,81	106,81	106,81	106,81	106,81	106,81	-	-	4,2
12.7 - Autres services non définis ailleurs	2	3 031	100,62	100,62	100,62	100,62	100,62	100,62	100,31	-0,3	-0,3	-0,3
12.7.0 - Autres services non définis ailleurs	3	3 031	100,62	100,62	100,62	100,62	100,62	100,62	100,31	-0,3	-0,3	-0,3

## ANALYSE GRAPHIQUE DES VARIATIONS ET DES CONTRIBUTIONS A LA VARIATION DE L'INDICE GENERAL

Source : ISPF - Indice des prix à la consommation



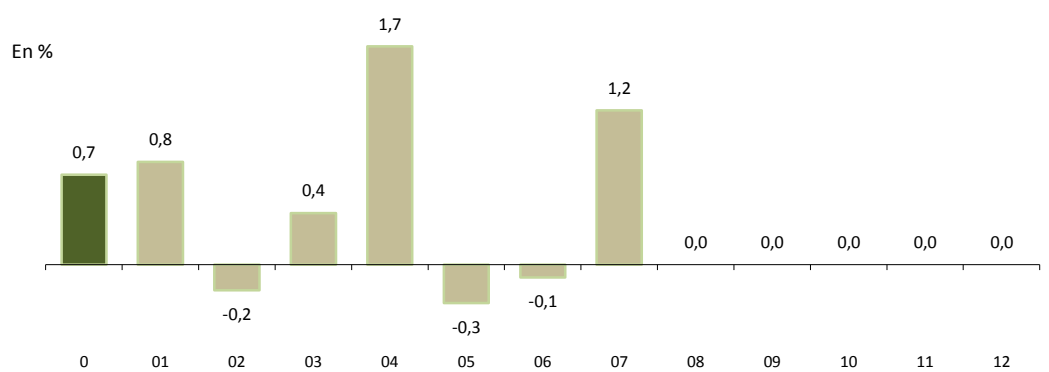
### 0 - Indice Général

01 - Produits alimentaires et boissons non alcoolisées
02 - Boissons alcoolisées, tabac
03 - Articles d'habillement et articles chaussants
04 - Logement, eau, électricité, gaz et autres combustibles
05 - Ameublement, équipement ménager et entretien courant de la maison
06 - Santé
07 - Transports
08 - Communications
09 - Loisirs et culture
10 - Enseignement, Education
11 - Hôtellerie, cafés, restauration
12 - Autres biens et services

### Information méthodologique

La contribution au taux de croissance se définit comme le rapport entre le taux de croissance pondéré de la division et le taux de croissance pondéré de l'indice général. Ce poids est alors ramené en point d'indice. Le taux de croissance des divisions n'est qu'une composante de l'évolution de l'indice général, sa pondération permet d'en spécifier l'importance. Les contributions peuvent être, en valeur absolue, supérieures à la variation de l'indice général car un taux de croissance peut être positif ou négatif. Des compensations s'effectuent alors entre variations positives et négatives. La somme des contributions en points donne la variation de l'indice général.

### Variations mensuelles des divisions de la COICOP en %



Source : ISPF - Indice des prix à la consommation

### Plus fortes contributions à la hausse et à la baisse au niveau groupe

#### Contributions en point d'indice mensuel et variations en %

	Contrib.	Var. Mens	Var. / Jan	Var / 12 mois
<b>A la hausse</b>				
04.5 - Électricité, gaz et autres combustibles	0,29	5	6	11,5
07.2 - Utilisation des véhicules personnels	0,22	4,4	4,9	10,2
01.1 - Produits alimentaires	0,18	0,9	3,4	4,4
04.1 - Loyers d'habitation réels	0,02	0,2	0	1
03.1 - Articles d'habillement	0,01	0,5	-2,1	-3,9
02.2 - Tabac	0,01	0,5	-0,3	0,5
01.2 - Boissons non alcoolisées	0,01	0,3	3	2,1

#### A la baisse

05.1 - Meubles, articles d'ameublement, tapis et autres revêtements de sol	-0,01	-1,2	-8	-12,5
05.6 - Biens et services pour l'entretien courant de l'habitation	-0,01	-0,2	-0,4	-1,1
02.1 - Boissons alcoolisées	-0,01	-0,5	2,3	1,8
12.3 - Effets personnels non définis ailleurs	-0,01	-1,2	-2,5	-1,1
08.3 - Équipement et service de téléphone et de télécopie	0	0	-0,2	-1,3
07.1 - Véhicules	0	0	2	2,2
05.5 - Outillage pour la maison et le jardin	0	-0,2	0,3	0,2

### Plus fortes contributions à la hausse et à la baisse au niveau classe

#### Contributions en point d'indice mensuel et variations en %

	Contrib.	Var. Mens	Var. / Jan	Var / 12 mois
<b>A la hausse</b>				
04.5.1 - Électricité	0,25	5	6,2	11,7
07.2.2 - Carburants et lubrifiants pour les véhicules personnels	0,24	6,7	6,7	14,3
01.1.3 - Poisson	0,17	6,2	23,3	24,7
04.5.2 - Gaz	0,05	5,1	5,1	10,8
01.1.2 - Viande	0,02	0,3	-0,5	2,9
04.1.1 - Loyers réels des locataires et sous-locataires	0,02	0,2	0	1
01.1.8 - Sucre, confitures, miel, chocolat et confiserie	0,01	0,4	3,2	3,1

#### A la baisse

01.1.6 - Fruits	-0,02	-1,8	-1,8	-3,2
02.1.1 - Spiritueux	-0,01	-3,2	0,4	-1,4
01.1.7 - Légumes	-0,01	-0,2	2,6	-0,4
01.1.5 - Huiles et graisses	-0,01	-1	2,7	4,2
05.1.1 - Meubles et articles d'ameublement	-0,01	-1,4	-8,7	-12,9
05.6.1 - Articles de ménage non durables	-0,01	-0,2	-0,4	-1,1
07.2.1 - Pièces détachées et accessoires pour les véhicules personnels	-0,01	-1,3	-0,7	-

Série de l'indice général : base 100 décembre 2007

	En indices												En %			
	Année	Jan	Fev	Mar	Avr	Mai	Jun	Jul	Aou	Sep	Oct	Nov	Dec	Var. Mai / Avr	Var sur Jan	Var / 12 mois
Indice Général	2011	104,01	103,88	104,26	104,48	105,21								0,7	0,8	2,8
	2010	102,20	102,00	102,30	102,38	102,32	103,06	104,81	104,34	104,20	103,87	103,63	104,35	-0,1	-0,3	0,8
	2009	102,60	101,79	101,56	101,38	101,46	101,95	102,26	102,14	102,01	101,90	101,82	102,59	0,1	-1,9	0,8
	2008	99,51	99,60	100,44	100,59	100,69	101,67	103,79	103,07	103,14	103,24	102,94	103,43	0,1	0,7	2,6

	En indices												En %			
	Année	Jan	Fev	Mar	Avr	Mai	Jun	Jul	Aou	Sep	Oct	Nov	Dec	Var. Mai / Avr	Var sur Jan	Var / 12 mois
Indice Ouvrier	2011	105,56	105,41	105,97	105,83	106,68								0,8	1,4	3,0
	2010	103,27	103,15	103,26	103,36	103,53	103,85	105,52	105,52	105,57	105,26	104,92	105,18	0,2	0,8	1,1
	2009	103,72	102,74	102,47	102,18	102,35	102,40	102,57	102,87	102,96	102,90	102,81	102,66	0,2	-1,4	0,7
	2008	99,96	100,29	100,90	101,81	101,67	102,35	103,99	104,17	104,30	104,25	103,95	103,83	-0,1	1,7	2,7

Séries d'indices agrégés : base 100 décembre 2007

	En indices												En %			
	Année	Jan	Fev	Mar	Avr	Mai	Jun	Jul	Aou	Sep	Oct	Nov	Dec	Var. Mai / Avr	Var sur Jan	Var / 12 mois
Indice hors tabac	2011	104,05	103,92	104,31	104,53	105,27								0,7	0,8	2,8
	2010	102,23	102,04	102,34	102,40	102,35	103,10	104,86	104,37	104,23	103,90	103,66	104,40	0,0	-0,3	0,9
	2009	102,63	101,82	101,59	101,40	101,48	101,98	102,29	102,17	102,04	101,93	101,85	102,62	0,1	-1,9	0,8
	2008	99,50	99,59	100,45	100,60	100,70	101,68	103,83	103,10	103,17	103,28	102,97	103,47	0,1	0,7	1,8

	En indices												En %			
	Année	Jan	Fev	Mar	Avr	Mai	Jun	Jul	Aou	Sep	Oct	Nov	Dec	Var. Mai / Avr	Var sur Jan	Var / 12 mois
Indice hors tabac et alcools	2011	104,06	103,90	104,28	104,50	105,25								0,7	0,8	2,9
	2010	102,18	101,97	102,29	102,34	102,31	103,05	104,87	104,37	104,23	103,90	103,65	104,41	0,0	-0,3	0,9
	2009	102,63	101,78	101,54	101,34	101,42	101,93	102,25	102,12	102,00	101,88	101,80	102,58	0,1	-2,0	0,7
	2008	99,47	99,56	100,44	100,59	100,69	101,69	103,89	103,15	103,20	103,30	102,98	103,49	0,1	0,7	1,2

	En indices												En %			
	Année	Jan	Fev	Mar	Avr	Mai	Jun	Jul	Aou	Sep	Oct	Nov	Dec	Var. Mai / Avr	Var sur Jan	Var / 12 mois
Indice hors transport aérien international	2011	104,44	104,33	104,75	104,75	105,54								0,7	1,6	2,7
	2010	102,66	102,45	102,48	102,72	102,80	102,90	103,86	104,30	104,30	104,14	103,90	103,89	0,1	0,8	0,8
	2009	103,17	102,36	101,97	101,85	101,98	101,85	101,80	102,23	102,31	102,25	102,23	101,94	0,1	-1,0	0,7
	2008	100,27	100,42	100,89	101,45	101,28	101,54	102,92	103,30	103,49	103,39	103,35	102,99	-0,2	1,3	2,4

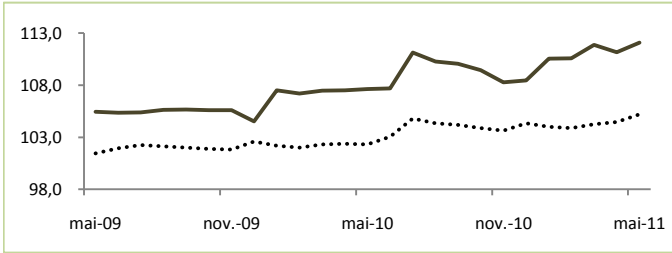
Plus fortes variations mensuelles dans l'indice au niveau classe de la COICOP : base 100 décembre 2007

		2010		2011				En %			
		Mai	Dec	Jan	Fev	Mar	Avr	Mai	Var. Mens	Var sur Jan	Var / 12 mois
<b>A la hausse</b>											
1	07.2.2 - Carburants et lubrifiants pour les véhicules personnels	95,55	102,36	102,37	102,36	102,42	102,43	109,25	6,7	6,7	14,3
2	01.1.3 - Poisson	132,17	133,61	154,02	148,48	161,77	155,12	164,76	6,2	23,3	24,7
3	04.5.2 - Gaz	105,68	111,36	111,36	111,36	111,36	111,36	117,05	5,1	5,1	10,8
4	04.5.1 - Électricité	106,98	112,55	112,55	112,55	113,85	113,86	119,52	5,0	6,2	11,7
5	09.1.4 - Supports d'enregistrement	82,28	82,08	81,99	75,63	74,87	74,87	76,75	2,5	-6,5	-6,7
6	01.2.1 - Café, thé, cacao	102,95	101,17	99,37	100,08	99,16	99,51	100,55	1,0	-0,6	-2,3
7	06.1.2 - Autres produits médicaux	111,02	111,10	111,10	111,10	111,10	112,92	113,78	0,8	2,4	2,5
8	03.1.2 - Vêtements	83,32	80,35	80,21	78,64	78,34	77,79	78,22	0,6	-2,6	-6,1
9	02.2.0 - Tabac	99,69	100,53	100,38	100,22	100,22	99,72	100,22	0,5	-0,3	0,5
10	12.1.3 - Articles et produits pour les soins personnels	102,99	103,88	103,28	103,70	103,14	102,74	103,27	0,5	-0,6	0,3

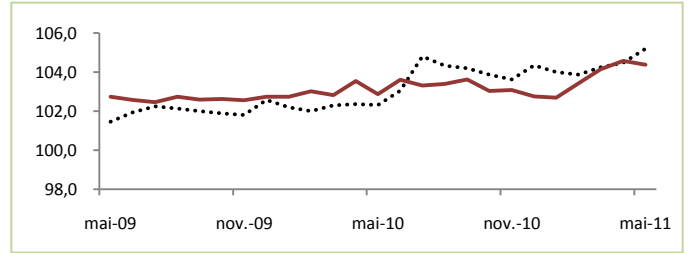
<b>A la baisse</b>											
		2010	2011	2011	2011	2011	2011	2011	En %	En %	En %
		Mai	Dec	Jan	Fev	Mar	Avr	Mai	Var. Mens	Var sur Jan	Var / 12 mois
1	02.1.1 - Spiritueux	103,65	101,74	101,64	102,59	104,68	105,55	102,18	-3,2	0,4	-1,4
2	09.1.1 - Appareils de réception, d'enregistrement et de reproduction du son et	78,75	61,72	61,72	58,68	58,86	58,77	57,22	-2,6	-7,3	-27,3
3	12.3.2 - Autres effets personnels	93,96	93,06	92,96	90,66	90,58	90,60	88,35	-2,5	-5,1	-6,0
4	08.3.1 - Équipement de téléphone et de télécopie	60,18	56,56	56,72	55,03	54,73	53,14	52,12	-1,9	-7,9	-13,4
5	01.1.6 - Fruits	99,08	97,67	99,60	100,86	99,02	97,62	95,88	-1,8	-1,8	-3,2
6	05.1.1 - Meubles et articles d'ameublement	73,61	70,18	70,85	67,60	68,92	65,05	64,11	-1,4	-8,7	-12,9
7	07.2.1 - Pièces détachées et accessoires pour les véhicules personnels	100,45	101,11	101,09	101,80	101,80	101,81	100,46	-1,3	-0,7	-
8	05.3.2 - Petits appareils électroménagers	106,43	105,81	105,44	105,16	105,66	104,57	103,43	-1,1	-2,2	-2,8
9	09.3.2 - Équipements de sport, de camping et de loisirs en plein air	92,40	92,19	93,22	92,07	88,25	88,25	87,32	-1,1	-5,3	-5,5
10	01.1.5 - Huiles et graisses	117,25	119,00	119,15	121,79	122,29	123,37	122,19	-1,0	2,7	4,2

**EVOLUTION DES DIVISIONS DE LA COICOP SUR LES 24 DERNIERS MOIS  
COMPAREE A CELLE DE L'INDICE GENERAL (EN POINTILLES) : BASE 100 DÉCEMBRE 2007**

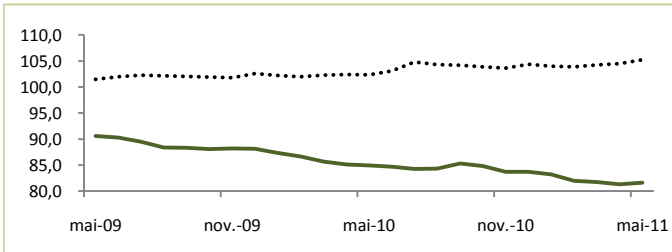
01 - Produits alimentaires et boissons non alcoolisées



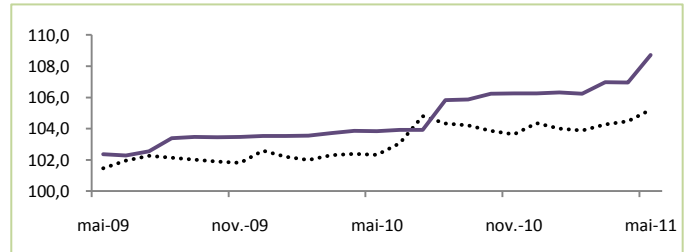
02 - Boissons alcoolisées, tabac



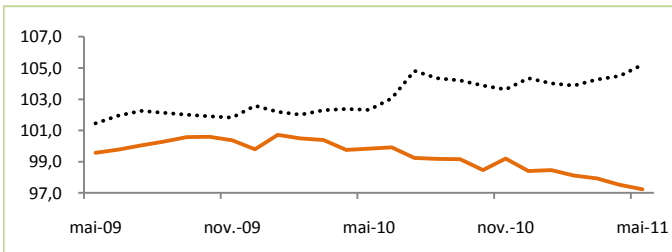
03 - Articles d'habillement et articles chaussants



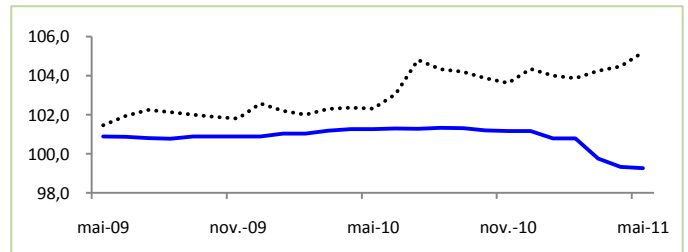
04 - Logement, eau, électricité, gaz et autres combustibles



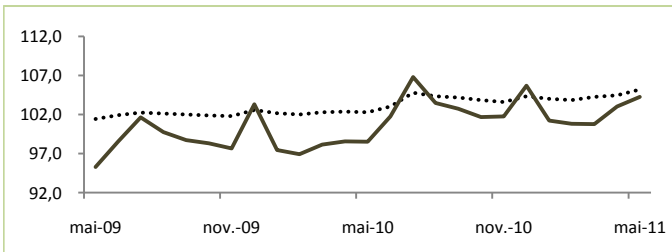
05 - Ameublement, équipement ménager et entretien courant de la maison



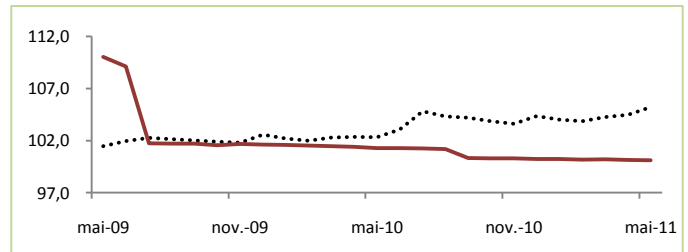
06 - Santé



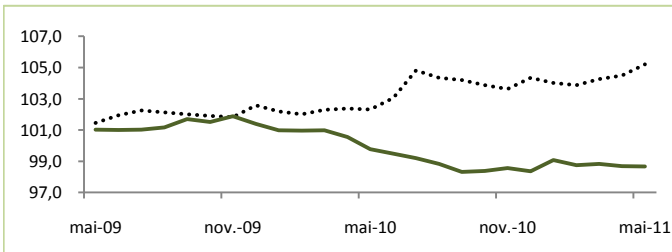
07 - Transports



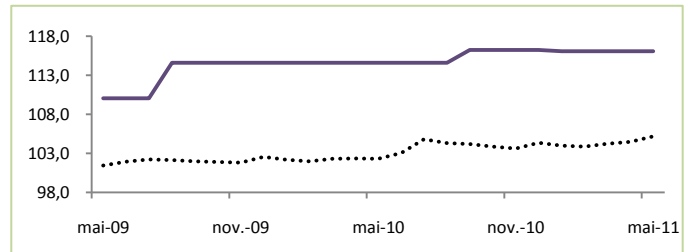
08 - Communications



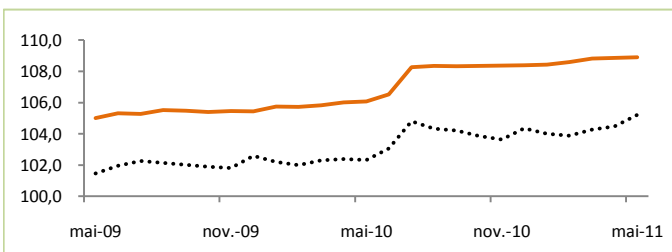
09 - Loisirs et culture



10 - Enseignement, Education



11 - Hôtellerie, cafés, restauration



12 - Autres biens et services

