

Note de conjoncture

Troisième trimestre 2008

• Actualité internationale et locale

Le troisième trimestre 2008 a marqué le début de la contagion de la crise financière entraînant une chute généralisée des principales places boursières mondiales. Après avoir atteint son plus haut niveau à la mi-juillet, le prix du pétrole amorce une baisse tandis que le dollar remonte face à l'euro.

Au dernier trimestre 2008, l'accalmie sur les prix à l'international devrait permettre à la Polynésie française d'avoir une inflation moindre.

• Point de conjoncture locale

Alors que le reste du monde s'enfonce dans la crise depuis plusieurs mois, ses effets se confirment sur l'économie de la Polynésie française : l'ensemble des secteurs est désormais touché, directement ou indirectement, y compris l'emploi dont les effectifs salariés entament une lente décrue depuis juillet.

• Zoom sur la consommation des ménages

La consommation des ménages a commencé à ralentir fin 2007. Au troisième trimestre 2008, le chiffre d'affaires des commerces est en nette diminution ; hors inflation, il diminue de 13 % par rapport à la même période en 2007.



le chiffre **124**

C'est le déficit réel cumulé de la balance commerciale à fin septembre 2008 (en milliards de F.CFP).

N° 04/2008

Directeur de la publication :
Hervé BACHERE

Auteur de la publication :
Claire TALVARD

Maquettage : Yrida DOMINGO

Flashage : SCOOP

Impression : STPmultipress

Vente et abonnements : 47 34 42

Prix du numéro :

En Polynésie française : 700 F.CFP

Hors Polynésie française : 1 300 F.CFP

Abonnement :

En Polynésie française : 7 000 F.CFP

Hors Polynésie française : 14 200 F.CFP

Dépôt légal : décembre 2008

ISSN 0293 - 2547

©ISPF 2008

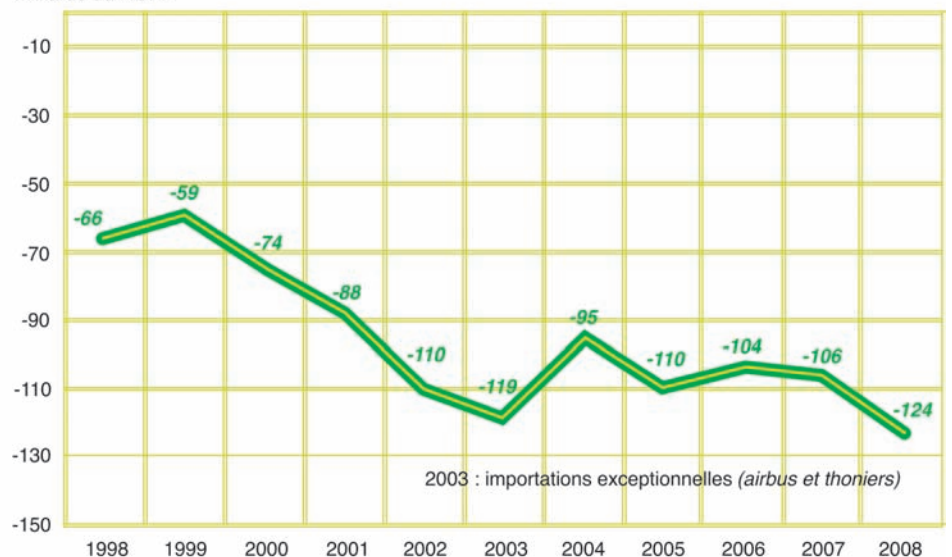
B.P. 395 - 98 713 Papeete - Tahiti

Tél. : (689) 47 34 34 / Fax : (689) 42 72 52

Courriel : ispf@ispf.pf / Site : www.ispf.pf

Balance commerciale cumulée (janvier à septembre)

Milliards de F.CFP



Sources : Service des Douanes, ISPF

Actualité internationale

Juillet

- le 01 • **FRANCE – Salaires : le Smic revalorisé de 0,9 % au 1^{er} juillet.** Conséquence de l'augmentation des prix (+3,6 % en juin sur un an), le salaire minimum est relevé pour la deuxième fois cette année. Il passe à 1 321 euros brut mensuel pour un temps plein de 35 heures hebdomadaires. Les allocations chômage augmentent de 2,5 %.
- le 15 • **ÉTATS-UNIS – Crise des subprimes : faillite de deux géants du prêt Fannie Mae et Freddie Mac.** Créés par le gouvernement au lendemain de la grande dépression des années 1930, afin d'aider les Américains à accéder à la propriété, Fannie Mae et Freddie Mac forment la clef de voûte du marché immobilier outre-Atlantique. Ils sont garants de près de 5 300 milliards de dollars de prêts, soit 40 % environ de l'encours de crédit immobilier américain. Avec un endettement à hauteur de 1 600 milliards de dollars, leur faillite fait courir un « risque systémique » à l'économie américaine et mondiale.
- le 28 • **NOUVELLE-ZÉLANDE – Taux directeur : la banque centrale de Nouvelle-Zélande a baissé son taux pour la première fois depuis cinq ans.** Même réduit de 0,25 point pour passer à 8 %, le taux néo-zélandais reste le plus élevé du monde développé après celui de l'Islande. Pour la première fois depuis dix ans, la croissance a baissé de 0,3 % au trimestre dernier. Les ventes de biens de consommation ont chuté, et le moral des Néo-Zélandais est au plus bas depuis dix-sept ans.

Août

- le 01 • **FRANCE – Épargne : la rémunération du Livret A passe de 3,5 % à 4 %.** Conséquence de la récente hausse simultanée des taux d'intérêts court-terme et de l'inflation.
- le 25 • **JAPON – Conjoncture : plan de relance de l'économie.** Le gouvernement japonais a annoncé un plan de relance économique de 11 700 milliards de yens (73 milliards d'euros), afin de stimuler une croissance en panne. Le produit intérieur brut (PIB) du Japon s'est replié de 0,6 % au second trimestre, l'inflation atteint 2,4 % en juillet, et sur le marché du travail les demandes excèdent les offres (100 candidats pour 89 propositions) tandis que les travailleurs constatent que leur salaire stagne désespérément.
- le 31 • **FRANCE – Marché du travail : hausse spectaculaire du chômage en août.** La France compte 41 300 demandeurs d'emploi supplémentaires au mois d'août, soit une hausse de 2,2 % par rapport à juillet. Il s'agit du quatrième mois consécutif de hausse, et surtout de la plus forte depuis plus de 15 ans. En cause, le fort repli de l'intérim.
- le 31 • **ÉTATS-UNIS – Emploi : l'économie américaine a perdu 84 000 emplois au mois d'août, soit le huitième mois consécutif de baisse.** Cela représente 605 000 emplois détruits depuis le début 2008, dont 100 000 pour le seul mois de juin. Le taux de chômage atteint 6,1 % en août, et l'inflation +5,4 % sur un an.

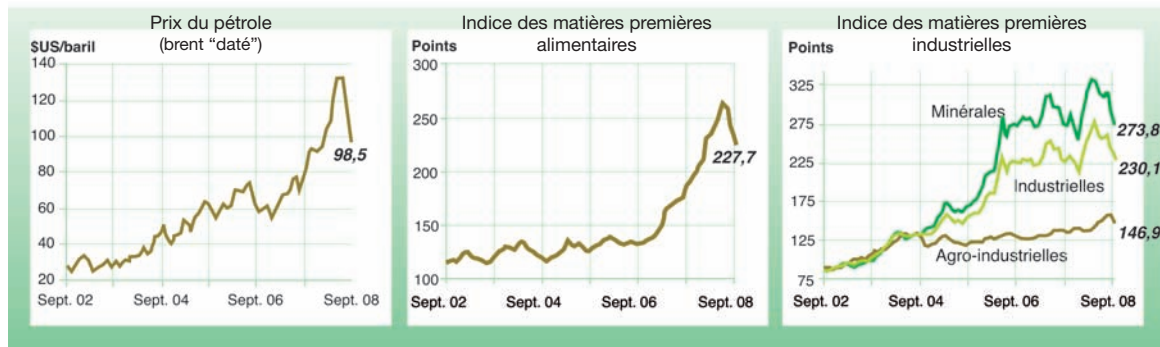
Septembre

- le 09 • **MATIÈRES PREMIÈRES – Pétrole : le cours du baril de pétrole passe sous les 100 dollars US (99,3\$), son plus bas niveau depuis cinq mois (2 avril).** Le 11 juillet dernier, le pétrole avait atteint un record à plus de 147 dollars. L'OPEP a décidé de baisser sa production de plus de 500 000 barils par jour pour enrayer cette baisse.
- le 15 • **ÉTATS-UNIS – Finance : « Black Monday ».** Les bourses mondiales ouvrent la semaine en chute libre après que l'État a laissé la banque d'affaires Lehman Brothers faire faillite. Des milliers de créanciers et épargnants resteront sur le carreau. L'or – véritable refuge des investisseurs en ces temps de crise – bondit de 14 % en une seule séance.
- le 16 • **CHINE – Taux d'intérêt : la banque centrale de Chine baisse son taux directeur et ses ratios de réserve bancaire.** Cette décision a été prise afin de soutenir une croissance rapide et stable. Le taux directeur annuel des emprunts libellés en yuans est baissé de 0,27 point. Il s'agit de la première baisse du taux directeur depuis octobre 2004.
- le 17 • **ÉTATS-UNIS – Finance : une nationalisation au pays du libéralisme fait chuter les bourses.** La FED sauve le premier assureur du pays (AIG) de la faillite en lui prêtant 85 milliards de dollars. En échange de ce prêt l'État reçoit 80 % du capital d'AIG. Panique sur les marchés : les cours boursiers des banques d'affaires s'effondrent.
- le 29 • **ÉTATS-UNIS – Finance : rejet du plan Paulson aux États-Unis, renationalisation des banques Fortis et Dexia en Europe et plongeon des Bourses.** Après de multiples rachats de banques en difficultés aux États-Unis, par l'État ou par d'autres acteurs privés, le traitement de la crise au coup par coup n'est plus suffisant. Un plan de relance a donc été proposé (plan Paulson), basé sur le rachat par l'État des « actifs pourris », pour un montant de 700 milliards de dollars. Ce plan est rejeté, entraînant la chute de Wall Street (-600 points), puis des autres places boursières mondiales. En Europe, les premières faillites apparaissent en Belgique, Allemagne et au Royaume-Uni où de nombreuses banques ont été nationalisées.

indicateurs indicateurs

Industrie

Source : INSEE



Change

Source : Banque de Polynésie



Indices boursiers

Source : yahoo finance



Principaux indicateurs économiques - données brutes - troisième trimestre 2008

	PIB (provisoire)		Indice des prix à la consommation	Taux de chômage	Taux de directeur	Dernier changement
	Var. sur 3 mois	Var. sur 1 an				
États-Unis	-0,1 %	0,7 %	4,9 %	6,1 %	2,00 %	02/05/2008
Zone Euro	-0,2 %	0,7 %	3,6 %	7,5 %	4,25 %	03/07/2008
France métropolitaine	0,1 %	0,6 %	3,3 %	7,3 %	4,25 %	03/07/2008
Japon	-0,1 %	0,0 %	2,1 %	4,0 %	0,50 %	21/02/2007
Australie	0,1 %	1,9 %	5,0 %	4,3 %	7,00 %	03/09/2008
Nouvelle-Zélande	nd	nd	5,1 %	4,2 %	7,50 %	11/09/2008
Chine	2,1 %	9,0 %	4,6 %	4,5 %	7,20 %	15/09/2008

nd : non disponible

Sources : instituts statistiques nationaux, banques centrales, missions économiques, OCDE

Actualité locale

Juillet

- le 01 • **PRIX – L'essence et le gazole augmentent de 28 F.CFP le litre.** Ils n'augmentent que de 10 F.CFP pour les professionnels. Les prix de l'électricité augmentent de 18 % en moyenne.
- le 05 • **BUDGET – Contrat de projet 2008-2013 : le contrat de projet a été signé pour une enveloppe de 52,495 milliards de F.CFP.** Les aides porteront sur le logement social (24,2 milliards), la santé (8,07 milliards), les équipements structurants (19,73) dont l'environnement (16,46) et les abris de survie (3,27), l'enseignement supérieur et la recherche (0,49). Le financement s'effectue par l'État et le Territoire à hauteur de 21,359 milliards chacun, et 9,776 milliards correspondant à d'autres sources de financement comme les prêts bonifiés de l'AFD, le Fonds Intercommunal de Péréquation, et le Fonds Européen de Développement.

Août

- le 28 • **TRANSPORT – Air Tahiti Nui : le conseil des ministres apporte son soutien au « principal moteur de l'industrie touristique polynésienne ».** Un conseil des ministres extraordinaire a adopté un arrêté et un projet de convention concernant le versement d'une avance en compte courant au profit de la compagnie Air Tahiti Nui de 2 milliards F.CFP (16 760 000 euros).

Septembre

- le 01 • **PRIX – Baisse de la TVA.** La TVA au taux de 6 % baisse d'un point à 5 % selon la loi du Pays adoptée au début du mois d'août. Cette baisse de la fiscalité fait suite à la volonté du gouvernement de contrebalancer, au moins partiellement, les hausses des prix des carburants et de l'électricité, intervenues en juillet.
- le 01 • **REVENUS & SALAIRES – Hausse des minima sociaux.** Le SMIG (salaire minimum interprofessionnel garanti) est réévalué et passe à 859,8 F.CFP horaire, soit 145 306 F.CFP par mois (+3,8 %), selon la délibération de 1991 prévoyant la hausse automatique du SMIG en cas d'inflation supérieure à 2 %. Parallèlement, le revenu minimum garanti aux personnes âgées est fixé à 74 000 F.CFP, le cumul de l'allocation de base et de l'allocation complémentaire aux adultes handicapés est fixé à 70 000 F.CFP, et le montant des allocations familiales pour les ressortissants du RST (Régime de Solidarité Territoriale) passe à 9 000 F.CFP par mois et par enfant à charge. Par ailleurs, une allocation de rentrée scolaire de 10 000 F.CFP par enfant est instituée au bénéfice des ressortissants du RSPF (Régime de solidarité de la Polynésie Française) à l'instar de celle existant pour le régime des salariés.
- le 14 • **COMMERCE – Salon automobile : baisse des ventes de 20 % par rapport à 2007 (environ 500 voitures vendues).** Plus que le prix de l'essence, c'est aujourd'hui le surendettement des ménages qui freine les achats, les banques refusant de plus en plus de dossiers de prêt. En cumul de janvier à août 2008, le nombre de nouvelles immatriculations de 4 roues diminue de 2,5 % en glissement annuel.
- le 23 • **ÉCONOMIE – AFD (Agence Française de Développement) : signature de la convention sur l'allocation des dividendes 2007 de la Socredo.** Cette convention sera un outil de relance de l'économie polynésienne pour soutenir en particulier les filières prioritaires comme la pêche hauturière, le secteur agricole, ou encore la création d'entreprise. Les secteurs exclus du champ d'application de la convention sont "les dispositifs dont les bénéficiaires finaux seraient des organismes publics ou parapublics, la grande distribution, les assurances" et les « activités immobilières ». La protection de l'environnement sera prise en compte lors des opérations de soutien des filières prioritaires.
- le 29 • **BTP – Commande publique : une dizaine de projets approuvés pour 1,7 milliard F.CFP d'investissement.** Parmi les dossiers approuvés, figurent, entre autres, la réhabilitation des internats du collège de Rurutu (116 millions de F.CFP), les travaux d'aménagement du giratoire de la Pointe Vénus (9,5 millions de F.CFP) et du giratoire du col du Taharaa (682 millions F.CFP), et un projet d'aménagement de la route RT2 du PK 44,4 à 45,3 à Faaone (190 millions de F.CFP) a également reçu un avis favorable.
- le 29 • **BUDGET ÉTAT – Le budget de l'Outre-mer en forte augmentation en 2009.** Ce budget sera de 235 milliards de F.CFP en autorisations d'engagement (+12,6 % par rapport à 2008), et 224 milliards de F.CFP en crédits de paiement (+9,3 % par rapport à 2008).

Conjoncture locale

Après deux années de net ralentissement de son activité économique, la situation de l'économie polynésienne se dégrade, dans un contexte mondial marqué par l'entrée en récession de la presque totalité des pays de l'OCDE (Organisation de Coopération et de Développement Économiques). Au terme du troisième trimestre 2008, les indicateurs de suivi de l'économie sont dans le rouge, y compris l'emploi salarié.

Sur les neuf premiers mois de l'année, la valeur cumulée des **importations** a progressé de 12 % en glissement annuel. Les deux tiers de cette hausse (8 points) sont dus aux investissements des entreprises en biens d'équipement, qui profitent du change favorable à l'euro (les importations d'équipements mécaniques ont crû de 54 % en glissement annuel et celles des importations d'équipements électriques et électroniques de 17 %). L'inflation sur les produits de base constatée au niveau international contribue au renchérissement de nos importations (pétrole, métaux, produits alimentaires de base), le volume importé de ces produits étant quasi-stable sur un an.

Les exportations de **produits locaux** sont affectées par des problèmes locaux (surproduction de perles, manque de thoniers pour la pêche, etc.) et par le net ralentissement de la demande mondiale, particulièrement dans la periculture où les acheteurs asiatiques désertent ce marché. Résultat, les exportations locales cumulées depuis janvier chutent de 34 % en glissement annuel (-15 % en volume).

Le déficit réel cumulé de la **balance commerciale** se creuse de 17 % par rapport à 2007, à -124 milliards de F.CFP (un record), et le taux de couverture réel cumulé perd 4 points sur un an, à 5,8 %.

Septembre enregistre le 23^{ème} mois consécutif de baisse du nombre de touristes américains (-22 % sur un an), entraînant dans leur sillage les résultats de la **fréquentation touristique** du troisième trimestre (-8 %). En règle générale, les Américains voyagent beaucoup moins à l'approche des élections présidentielles. En juillet les touristes français (4 970) étaient plus nombreux que les Américains, une première depuis 1999. Les indicateurs de gestion hôtelière sont donc en baisse après une haute saison catastrophique : moins de nuitées vendues (-10 %) qu'au troisième trimestre 2007 (qui

était déjà en baisse par rapport à 2006), un coefficient de remplissage des hôtels internationaux en baisse (62 %, -4 points), et une diminution des recettes (-5 %).

Après plusieurs mois de ralentissement de la croissance, l'**emploi salarié** du secteur marchand amorce une lente décrue de ses effectifs au troisième trimestre (-0,4 % sur un an en septembre, -1,2 % en trois mois). Seuls les « autres services » maintiennent leurs effectifs au cours de ce trimestre. L'industrie (+1,6 % sur un an, -2,4 % sur trois mois) commence à subir les conséquences du ralentissement de l'activité dans le secteur de la construction. Les commerces compensent la baisse de leur chiffre d'affaires pénalisé par l'inflation en comprimant leurs effectifs (-0,9 % sur un an, -0,8 % sur trois mois). Les hôtels et restaurants (-2,2 % sur un an, -2,1 % sur trois mois) connaissent une année difficile due à la baisse de la fréquentation touristique.

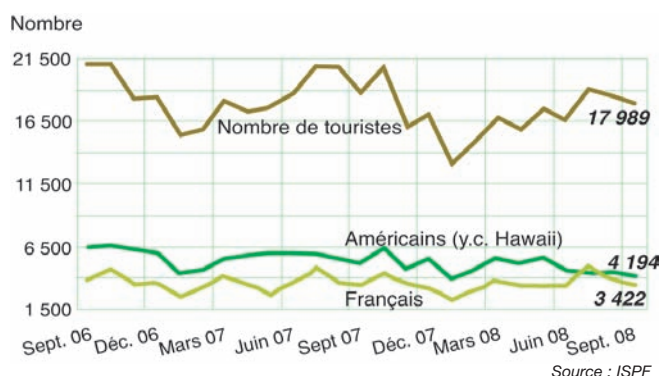
Le **marché du travail** est de plus en plus saturé avec des demandeurs d'emploi toujours plus nombreux et des offres d'emploi normal qui stagnent. Fin septembre ils étaient 8 800 à la recherche d'un emploi, un nombre jamais atteint (+36 % sur un an, +15 % sur trois mois). Les solutions d'emploi proposées par le Service de l'Emploi de la Formation et de l'Insertion professionnelles (SEFI) sont en baisse de 37 % sur un an : les stages de formation professionnelle sont en chute libre (-68 % sur un an) et les offres d'emploi aidé ne prennent pas le relais de l'offre normale qui ralentit en temps de difficultés économiques.

Marché du travail

Unité :	Moyenne mensuelle de janvier à septembre		
	2008	2007	Variation
	nombre	nombre	%
Demandes (nouvelles inscriptions)	2 517	2 293	10
Primo-demandeurs	667	699	-4
Demandes d'emploi en fin de mois	7 513	6 167	22
Nouvelles offres :			
- d'emploi normal	322	322	0
- d'emploi aidé (sect. marchand)	210	281	-25
- de formation professionnelle	136	422	-68
Ratio : demandes/offres d'emploi normal	8	7	9

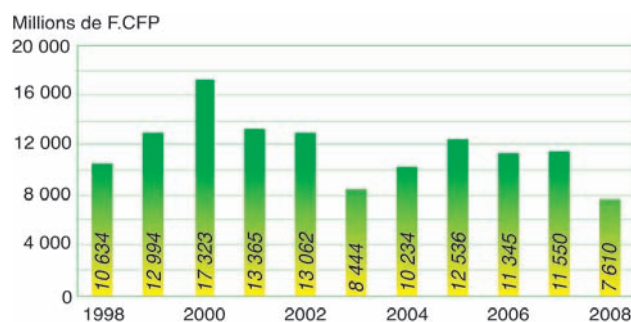
Sources : SEFI, ISPF

Fréquentation touristique



Source : ISPF

Valeur des exportations locales (cumuls de janvier à septembre)



Sources : Service des Douanes, ISPF

La consommation des ménages

La consommation des ménages, qui représente plus de 70 % du PIB en Polynésie française, a été le principal moteur de la croissance ces dernières années. Elle a permis de compenser les mauvais résultats des exportations. Mais depuis fin 2007, les indicateurs qui permettent d'évaluer la consommation des ménages sont mal orientés. La crise internationale qui vient s'ajouter aux difficultés internes du pays le prive de ses principaux débouchés économiques. Dans ce contexte de morosité, les perspectives d'activité des entreprises se réduisent et font peser des risques sur l'emploi qui commence à reculer au troisième trimestre.

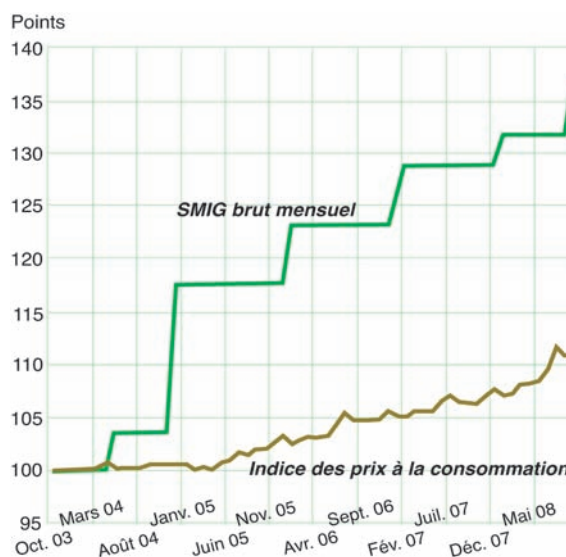
Données cadrage

Sur un an, l'inflation mondiale est soutenue (+4,2 % en moyenne chez nos partenaires commerciaux à fin septembre). La forte augmentation des prix du pétrole (+28 % sur un an, +60 % en deux ans) et des matières premières alimentaires (+22 % et +73 %) contribue au renchérissement de nos importations. Ces hausses, cumulées aux revalorisations du Smig, pèsent sur les charges d'exploitation des entreprises qui finissent par augmenter leur prix, ralentissant ainsi la consommation des ménages. Au cours du troisième trimestre, le cours du pétrole a toutefois amorcé une baisse assez rapide qui pourrait redonner confiance au consommateur.

La consommation

Dans ce climat d'incertitude, et malgré une légère hausse du pouvoir d'achat pour l'ensemble des salariés (notamment +1,6 % pour les salariés au Smig, en glissement annuel), les ménages sont désormais moins enclins à consommer.

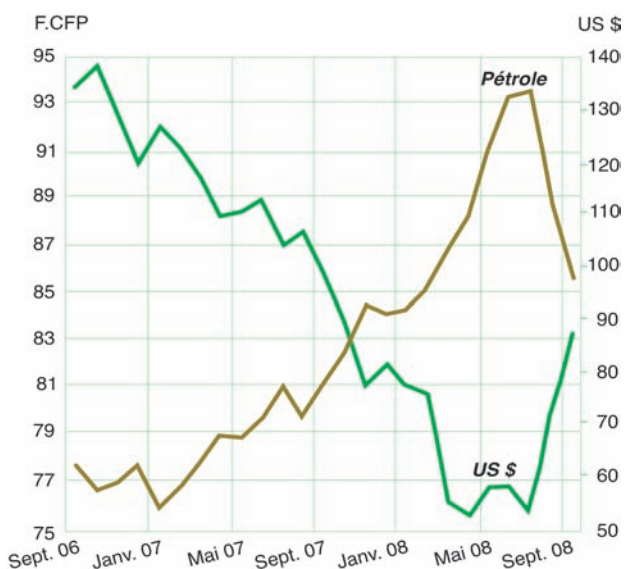
SMIG et inflation



Sources : Inspection du travail, ISPF (base 100 octobre 2003)

Entre septembre 2007 et septembre 2008, l'inflation est élevée (+4,5 %) et le **chiffre d'affaires des commerces de détail**, cumulé depuis janvier, diminue de 3 %, en glissement annuel (-7 % hors inflation).

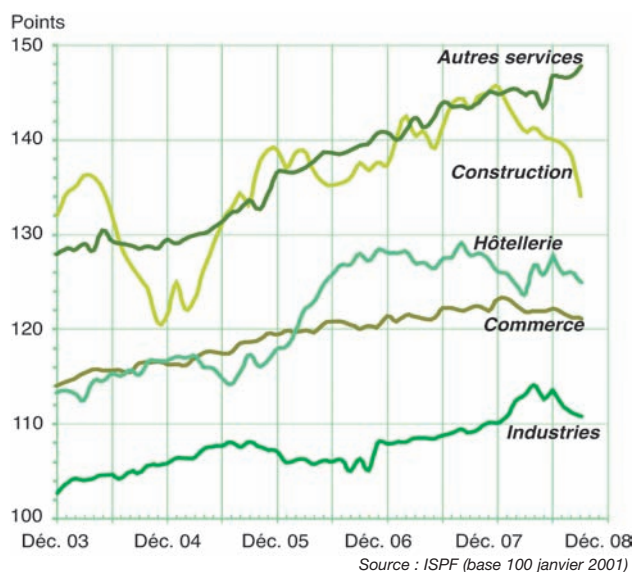
Évolution du dollar US et du pétrole



Sources : Banque de Polynésie, INSEE

Alors que l'activité des entreprises ralentit (leur chiffre d'affaires diminue de 2,9 % sur un an, hors inflation) celles-ci commencent à réduire leurs effectifs : le nombre de **salariés du secteur marchand** amorce une diminution depuis le mois de juillet (-1,2 % en septembre sur trois mois). Quant à la situation sur le **marché du travail**, elle continue de s'aggraver avec des demandeurs toujours plus nombreux face à des offres d'emploi qui diminuent.

Évolution de l'emploi salarié marchand

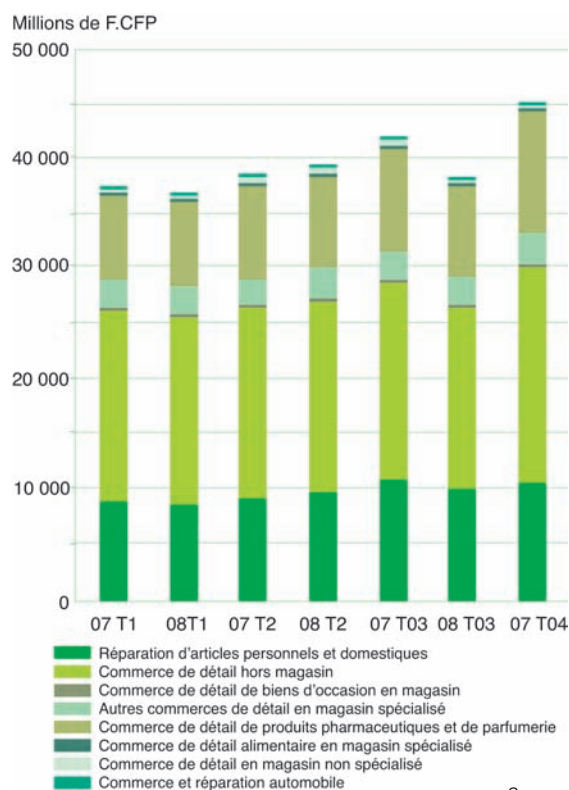


Source : ISPF (base 100 janvier 2001)

Tandis que les supermarchés, hypermarchés et supérettes résistent (respectivement +4,2 %, +0,8 %, +0,2 %), les « autres commerces de détail en magasin non spécialisé » affichent tous une baisse de leur chiffre d'affaires, en particulier les « commerces d'alimentation générale » (-11 %). Parmi les « autres commerces spécialisés » (-5,6 %), les « commerces de détail en habillement » perdent 7 % de chiffre d'affaires, les « commerces d'appareils électroménagers, radio et télévision » -9 %, et les « commerces de livres journaux et papeterie » -21 %. Le chiffre d'affaire des « commerces d'alimentation en magasins spécialisés » recule de 16 % sur un an. Enfin le plus gros poste des commerces, qui concerne la vente d'automobiles, affiche une baisse de 3,3 % sur un an ; la légère progression en parallèle du nombre d'immatriculations de véhicules neufs (+0,3 %) montre que les acheteurs se sont tournés vers des modèles moins onéreux. Seuls les « commerces de vente de carburant » augmentent leurs résultats (+4 %) dopés par des prix de vente en hausse, puisque le volume des importations de produits pétroliers stagne sur un an.

Les ménages continuent de recourir à l'emprunt ; l'encours des crédits à la consommation a progressé de 9 % sur un an au troisième trimestre 2008 (103,2 milliards de F.CFP au 30 septembre 2008). Il en a été de même pour les crédits à l'habitat qui, avec +7 % sur la période (149,5 milliards de F.CFP), attestent du maintien relatif de l'investissement des ménages dans l'immobilier.

Chiffre d'affaires des commerces de détail



Source : ISPF

Le baromètre économique de la Polynésie française

		Moyenne Trimestrielle	Tendance par trimestre précédent	rapport à la moyenne du même trimestre de l'année précédente
EMPLOI	<i>données brutes - Sources : SEFI, CPS, ISPF</i>			
	Taux de chômage	Recensement 2007		
	Emploi salarié (secteur privé)	2ème trim. 2008	↗	↔
	DEFM	3ème trim. 2008	↗	↗
	Offres d'emploi normal	3ème trim. 2008	↘	↘
	Heures travaillées (secteur privé)	2ème trim. 2008	↗	↗
ENTREPRISES	<i>données brutes - Source : ISPF</i>			
	Créations (champs ICS)	3ème trim. 2008	↘	↗
	Radiations (champs ICS)	3ème trim. 2008	↔	↗
TOURISME	<i>Source : ISPF</i>			
	Taux d'occupation des hôtels	3ème trim. 2008	↗	↘
	Nuitées totales	3ème trim. 2008	↗	↘
BTP	<i>données brutes - Sources : Service de l'urbanisme, Douanes, ISPF</i>			
	Mises en chantier (PC)	2ème trim. 2008	↘	↗
	Importations de Ciment (tonnes)	3ème trim. 2008	↗	↗
CONSO	<i>données brutes - Sources : Service des contributions, ISPF</i>			
	Immatriculation de véhicules neufs	3ème trim. 2008	↗	↗
PRIX	<i>Sources : ISPF, INSEE, IEOM</i>			
	Indice des prix (base 100 décembre 2007)	3ème trim. 2008	↗	↗
	Masse monétaire M3 (millions de F.CFP)	3ème trim. 2008	↔	↗

Légende : Amélioration - Dégradation - Neutre

Tableau de bord

COMMERCE EXTÉRIEUR

Sources : Service des Douanes, ISPF

en millions de F.CFP		sept-07	juil-08	août-08	sept-08	Var. M/M-12	Var. T/T-4
Importations civiles (valeur CAF)		13 176	15 931	14 351	16 370	+ 24,2 %	+15,5 %
Exportations locales (valeur FAB)		1 281	896	1 028	431	-66,4 %	-52,9 %
dont	perle de culture brute	771	452	477	35	-95,4 %	-71,8 %
	nono	65	8	74	62	-4,7 %	-34,6 %
	poisson	59	42	35	29	-49,8 %	-10,3 %
Balance commerciale (Exportations - Importations)		-11 895	-15 034	-13 323	-15 939	34 %	25 %
Taux de couverture réel (Exportations/Importations)		9,7 %	5,6 %	7,2 %	2,6 %	-73 %	-61 %

TOURISME

Source : ISPF

	sept-07	juil-08	août-08	sept-08	Var. M/M-12	Var. T/T-4	
Nombre de touristes	18 789	19 099	18 601	17 989	-4,3 %	-8,3 %	
dont	Américains (y.c. Hawaii)	5 259	4 442	4 334	4 194	-20,3 %	-21,9 %
	Français	3 470	4 970	3 889	3 422	-1,4 %	+1,3 %
Nombre de nuitées	239 483	279 801	231 522	221 154	-7,7 %	-9,8 %	
Durée moyenne de séjour (jours)	12,7	14,7	12,4	12,3	-3,5 %	-1,6 %	
Recette Moyenne par Chambre occupée Hôtels Internationaux (F.CFP)	28 748	28 361	28 846	26 718	-7,1 %	-4,8 %	
Coefficient Moyen de Remplissage - Hôtels Internationaux	66,4 %	59,9 %	63,9 %	62,1 %	-6,5 %	-9,1 %	
Passagers débarqués à Faa'a (vols réguliers)	27 121	24 991	31 359	25 661	-5,4 %	-13,2 %	

EMPLOI

Sources : CPS, SEFI, ISPF

	juin-07	avr-08	mai-08	juin-08	Var. M/M-12	Var. T/T-4
Effectifs salariés tous secteurs	68 500	68 174	67 896	68 500	+0,0 %	+0,4 %
Effectifs salariés secteur privé	50 264	50 318	50 247	50 944	+1,4 %	+1,3 %
Salaire Moyen (équivalent temps plein) tous secteurs	272 007	283 536	281 056	292 787	+7,6 %	+6,4 %
Salaire Moyen (équivalent temps plein) secteur privé	251 302	260 932	256 490	272 028	+8,2 %	+7,1 %
Heures travaillées tous secteurs	10 179 320	10 193 100	10 178 377	10 183 621	+0,0 %	+0,6 %
Heures travaillées secteur privé	7 296 031	7 350 131	7 350 649	7 368 512	+1,0 %	+1,5 %
	sept-07	juil-08	août-08	sept-08	Var. M/M-12	Var. T/T-4
Demandes (nouvelles inscriptions)	2 628	2 460	3 000	3 220	+22,5 %	+15,3 %
Primo-demandeurs	806	717	855	980	+21,6 %	+5,2 %
Demandes d'Emploi non satisfaites en Fin de Mois (DEFM)	6 508	7 826	8 452	8 863	+36,2 %	+29,0 %
Nouvelles Offres d'Emploi Normal	403	281	282	338	-16,1 %	-16,0 %
Nouvelles Offres d'emploi aidé secteur marchand	305	417	227	440	+44,3 %	+2,8 %

CONSOMMATION DES MÉNAGES

Sources : Service des Contributions, Service des Transports Terrestres, ISPF

	07T03	08T01	08T02	08T03	Var. M/M-12	Var. T/T-4
Chiffre d'affaires des commerces (en millions de F.CFP)	42 205	37 317	39 780	38 646	//	-8,4 %
	sept-07	juil-08	août-08	sept-08	Var. M/M-12	Var. T/T-4
Immatriculations Véhicules neufs	756	669	562	902	+19,3 %	+2,6 %

ENTREPRISES

Champ ICS : Industrie - Commerce - Services

Source : ISPF

	sept-07	juil-08	août-08	sept-08	Var. M/M-12	Var. T/T-4
Créations ICS	172	177	161	202	+17,4 %	+29,0 %
Radiations ICS	147	207	173	143	-2,7 %	+16,0 %
Stock ICS	20 123	20 644	20 717	20 830	+3,5 %	+3,5 %
Stock global	51 642	54 144	54 355	54 636	+5,8 %	+6,1 %

PRIX A LA CONSOMMATION

Source : ISPF

	sept-07	juil-08	août-08	sept-08	Var. M/M-12	Var. T/T-4
Indice Général (base 100 - déc. 2007)	98,71	103,79	103,07	103,14	+4,5 %	+4,4 %
Indice Ouvrier (base 100 - déc. 2007)	99,35	103,99	104,17	104,30	+5,0 %	+4,8 %
Indice Hors Transport Aérien International (base 100 - déc. 2007)	99,55	102,92	103,30	103,49	+4,0 %	+3,4 %
Index BTP (base 1 - août 2001)	1,138	1,168	nd	-	nd	nd
Index TTP (base 1 - avril 2003)	1,085	1,138	nd	-	nd	nd