

# Points

De la Polynésie française

## conjoncture

03

TE AVEI'A

Deuxième trimestre 2013

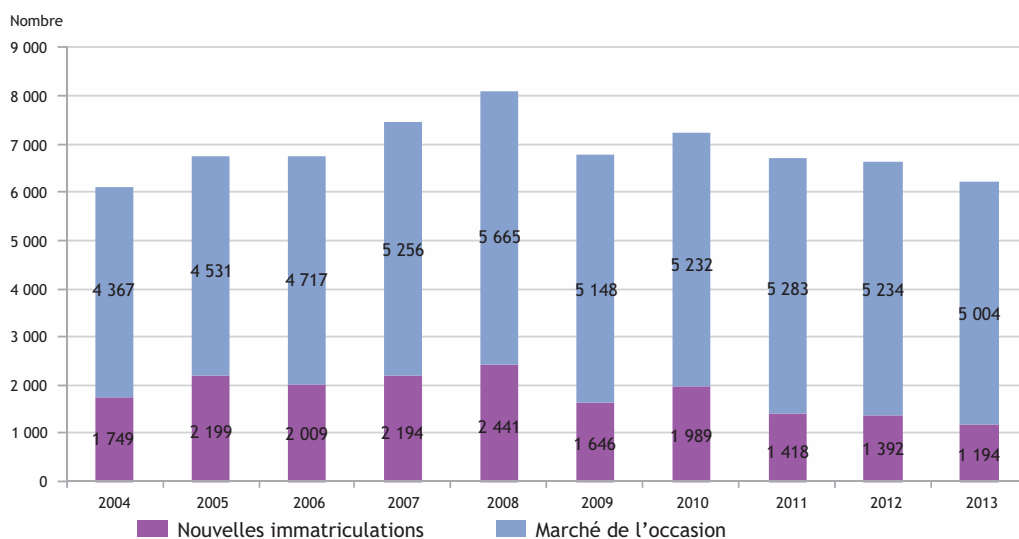
### LA REPRISE N'EST TOUJOURS PAS LÀ

La légère amélioration de la conjoncture économique internationale se confirme, favorisant les secteurs de l'économie polynésienne tournés vers l'extérieur. Cependant, l'économie polynésienne reste paralysée par l'atonie de la consommation des ménages et de l'investissement des entreprises.

#### le chiffre -14 %

C'est la diminution du nombre de nouvelles immatriculations de voitures particulières entre le premier semestre 2012 et le premier semestre 2013. Sur les dix dernières années, la diminution annuelle moyenne est de 4 %, alors que le marché des voitures particulières d'occasion augmente en moyenne de 2 % chaque année (premiers semestres).

#### VOITURES PARTICULIÈRES - PREMIERS SEMESTRES



Sources : Service des Transports Terrestres, ISPF



## ACTUALITÉ INTERNATIONALE

### Avril

**le 03 • JAPON - Politique monétaire :** la Banque centrale du Japon (BoJ) a défini le nouveau cadre de politique monétaire, intitulé 'assouplissement quantitatif et qualitatif', qui comporte notamment la fixation d'un horizon de deux ans environ pour atteindre la cible d'inflation de 2 %, ainsi que le ciblage de la taille de la base monétaire plutôt que celui du taux d'intérêt au jour-le-jour. La BoJ vise ainsi, d'ici deux ans, un doublement de la base monétaire.

**le 07 • AUSTRALIE - Politique monétaire :** un accord a été signé, instaurant la convertibilité entre les devises australienne et chinoise sans passer par le dollar américain. Un fixing sera ainsi publié quotidiennement par la Banque Populaire de Chine sur le taux de change entre les deux monnaies. Par ailleurs, dans le but de soutenir l'économie australienne, la Banque centrale australienne a décidé, le 7 mai, de baisser son taux directeur de 25 points de base, à 2,75 %.

**le 09 • CHINE - Notation :** l'agence de notation Fitch Ratings a annoncé avoir abaissé d'un cran la note souveraine de la Chine en yuan, qui passe de AA- à A+. Fitch justifie sa décision par la forte augmentation du crédit bancaire, le poids de l'endettement public, ainsi que l'étroitesse relative de la base fiscale. La note souveraine en devises reste pour sa part inchangée à A+.

**le 26 • JAPON - Politique monétaire :** le Conseil de politique monétaire a annoncé que la Banque du Japon (BoJ) mettrait en œuvre les opérations monétaires nécessaires de manière à ce que la base monétaire progresse de 60-70 trillions de yen en rythme annuel. La BoJ vise un doublement de la base monétaire d'ici la fin de 2014, ce qui devrait permettre une remontée de l'inflation vers sa nouvelle cible de 2 %.

### Mai

**le 02 • ZONE EURO - Politique monétaire :** le Conseil des gouverneurs de la Banque centrale européenne a décidé d'abaisser le taux d'intérêt des opérations principales de refinancement de l'Eurosystème de 25 points de base, à 0,50 %, et de réduire le taux d'intérêt de la facilité de prêt marginal de 50 points de base, à 1,00 %, le taux d'intérêt de la facilité de dépôt demeurant inchangé, à 0,00 %.

**le 08 • AUSTRALIE - Politique monétaire :** la Reserve Bank of Australia (RBA) a décidé de diminuer d'un quart de point son principal taux d'intervention, le Cash rate. Ce dernier s'établit désormais à 2,75 %, plus bas niveau jamais touché depuis la création de la RBA en 1960. La RBA « a estimé qu'une nouvelle baisse du taux d'intérêt était adéquate pour encourager une croissance durable dans l'économie, tout en respectant les objectifs de hausse des prix ». La croissance de l'Australie, qui est restée vigoureuse grâce à la demande des pays émergents en matières premières ces dernières années, commence à subir les effets de la baisse des cours et du ralentissement de la conjoncture mondiale.

### Juin

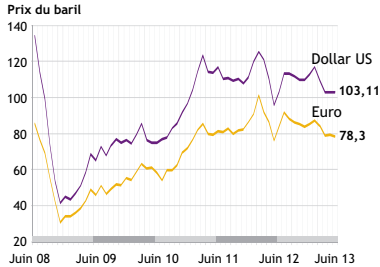
**le 27 • FRANCE - Déficit budgétaire :** la cour des comptes rendait public son rapport sur le déficit public de la France : face à des prévisions de recettes visiblement trop optimistes, le risque de voir le déficit dérapier au-delà des 3,7 % du produit intérieur brut (PIB) prévus dans le Programme de stabilité européen est grand.

INDICATEURS

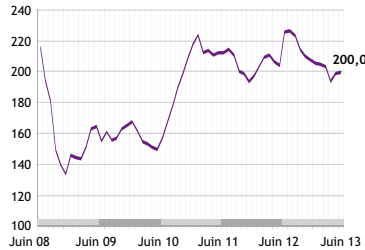
INDUSTRIE

Source : Banque mondiale

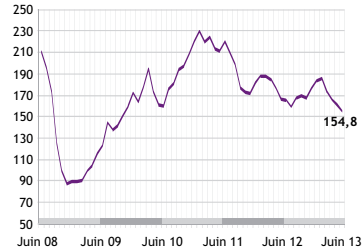
Cours du pétrole (brent "daté")



Indice mensuel des matières premières - alimentaires base 100, année 2005



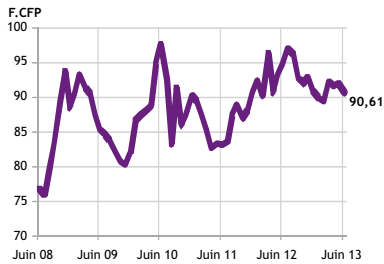
Indice mensuel des matières premières - Métaux et minéraux base 100, année 2005



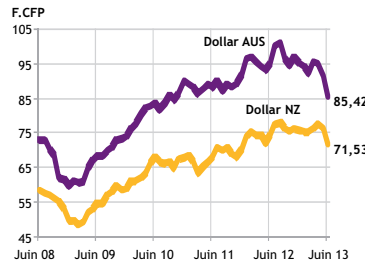
CHANGE

Source : Banque de Polynésie

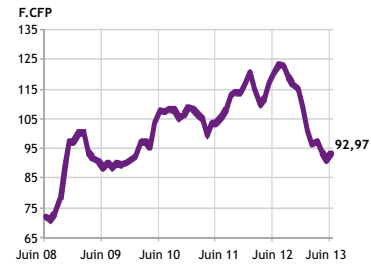
Dollar américain



Dollars australien et néo-zélandais



100 Yens



INDICES BOURSIERS

Source : yahoo finances

Dow Jones



Nikkei 225



Eurostoxx



PRINCIPAUX INDICATEURS ÉCONOMIQUES - DONNÉES BRUTES - 2<sup>ÈME</sup> TRIMESTRE 2013

	PIB (provisoire)		Indice des prix à la consommation Var. sur 1 an	Taux de chômage en fin de trimestre	Taux directeur Banques centrales	Dernier changement
	Var. sur 3 mois	Var. sur 1 an				
États-Unis	1,7 %	1,4 %	1,8 %	7,6 %	0,25 %	17/12/08
Zone Euro	0,3 %	- 0,7 %	1,6 %	12,1 %	0,50 %	02/05/13
France <sup>1</sup>	0,5 %	0,3 %	1,0 %	11,0 %	0,50 %	02/05/13
Japon	1,0 %	0,4 %	0,2 %	3,9 %	0,00 %	06/10/10
Australie	0,6 %	2,6 %	2,4 %	5,7 %	2,75 %	08/05/13
Nouvelle-Zélande	nd	nd	0,7 %	6,4 %	2,50 %	10/03/11
Chine	1,7 %	7,5 %	2,7 %	4,1 % <sup>2</sup>	6,00 %	01/11/12

1 : Les Départements d'Outre-Mer sont inclus pour le taux de chômage et l'indice des prix.  
2 : Taux de chômage urbain (seul taux officiel).  
nd : non disponible

Sources : Instituts statistiques nationaux, banques centrales, missions économiques, OCDE, Eurostats.

## ACTUALITÉ LOCALE

### Avril

- le 04 • PÊCHE - Trocas :** du 4 avril au 31 mai 2013, les pêcheurs de Makemo et des quatre atolls environnants vont pouvoir prélever 100 tonnes de trocas, pêche qui constitue, en termes de revenus financiers, une activité complémentaire non négligeable pour les Paumotu. Entre 7 et 12 millions F.CFP, c'est l'estimation du chiffre d'affaires susceptible d'être générée par l'ouverture prochaine de la pêche aux trocas à Makemo.
- le 15 • TRANSPORT AÉRIEN - Partenariat :** Air Tahiti Nui et Air France ont sollicité l'autorisation du département des transports américains pour conclure un accord bilatéral de co-entreprise. Celui-ci leur permettrait de coordonner leurs vols sur la ligne Paris-Los Angeles et d'accroître la fréquence de leurs vols. ATN, pour sa part, pourrait passer ses vols hebdomadaires de trois à cinq en basse saison. La compagnie polynésienne serait également en mesure de proposer à sa clientèle l'accès au réseau d'Air France en Europe.
- le 24 • TÉLÉCOM - Fusion :** Tikiphone, TNS et Mana, ont été regroupées en une seule entité, la SAS Vini. Dans le cas de Tikiphone, spécialisée dans la téléphonie mobile, il s'agit d'une fusion-absorption, tandis que pour TNS (Télévision par satellite) et Mana (accès Internet), il y a dissolution sans liquidation. Après négociations avec les syndicats de salariés des entreprises fusionnées, il a été décidé de conserver les personnels en contrat à durée indéterminée et non ceux en contrat à durée déterminée.

### Mai

- le 02 • BTP - Logement social :** lors du conseil des ministres, une enveloppe d'un montant total de 6,5 milliards de F.CFP a été arrêtée dans le cadre du contrat de projets État/Polynésie française 2008-2013 pour le financement de la construction de logements sociaux. Sur ce total, 5,2 milliards seront alloués à l'habitat groupé financé à hauteur de 40 % chacun par l'État et le Pays, les 20 % restant devant être financés sur crédit. En habitat dispersé, le montant de 1,2 milliard sera financé à 45 % aussi bien par l'État que par le Pays, et l'OPH interviendra à hauteur des 10 % restants.
- le 20 • TRANSPORT AÉRIEN - Nouvelle compagnie :** le groupe Degage, spécialisé dans le domaine maritime, vient d'obtenir sa licence de transporteur aérien pour le fret et le trafic de passagers. La nouvelle compagnie d'hydravions, Tahiti Air Charter, a pour objectif de proposer un nouveau loisir aux touristes et de participer aux transports inter-îles où l'atterrissage sur piste est impossible. La compagnie devrait être équipée de six appareils, dont cinq amphibies. Elle compte proposer des vols à destination de l'archipel de la Société (Tahiti, Moorea, Bora-Bora, Tahaa et Tupai), des vols charter à la demande et un service de fret pour les îles les plus éloignées.
- le 29 • BUDGET - Investissements :** le 29 mai 2013, le Président de la Polynésie française et le Haut-commissaire de la République ont signé une convention d'investissement d'un montant de 5 milliards de F.CFP. Celle-ci s'inscrit dans le cadre du Troisième instrument financier des dotations de l'État au Pays au titre de l'année 2013. Une seconde tranche sera engagée ultérieurement, avec une contribution de l'État de 1,1 milliard de F.CFP.

### Juin

- le 03 • EMPLOI - CDL :** une convention État-Pays 2013 de mise en place de Chantiers de développement local (CDL) a été signée le 3 juin 2013 entre le Haut-commissaire de la République et le Président de la Polynésie française. Ce dispositif, financé par l'État à hauteur de 58,1 millions de F.CFP (première tranche 2013), vise à favoriser l'insertion professionnelle et à procurer une aide financière à des personnes à la recherche d'un emploi, en contrepartie d'un travail d'intérêt général.
- le 06 • TOURISME - Croisières :** le cargo mixte Tuhaa Pae IV a reçu l'autorisation de la part des affaires maritimes pour démarrer ses croisières aux Australes. Les premières croisières, pour un maximum de 25 passagers, démarreront en juillet pour une durée de six à sept jours au départ de Papeete. Les îles desservies seront Rimatara, Rurutu, Tubuai et Raivavae.
- le 18 • TÉLÉCOMMUNICATIONS - Nouvel opérateur :** ouverture des magasins Vodafone et lancement des abonnements.

## POINT DE CONJONCTURE - PREMIER SEMESTRE 2013

Au cours du deuxième trimestre 2013, la légère amélioration de la conjoncture économique internationale se confirme mais demeure contrastée selon les régions ; le climat demeure incertain aux États-Unis et dans les BRIC (Brésil, Russie, Inde, Chine), tandis qu'il s'améliore au Japon, et dans une moindre mesure dans la zone euro.

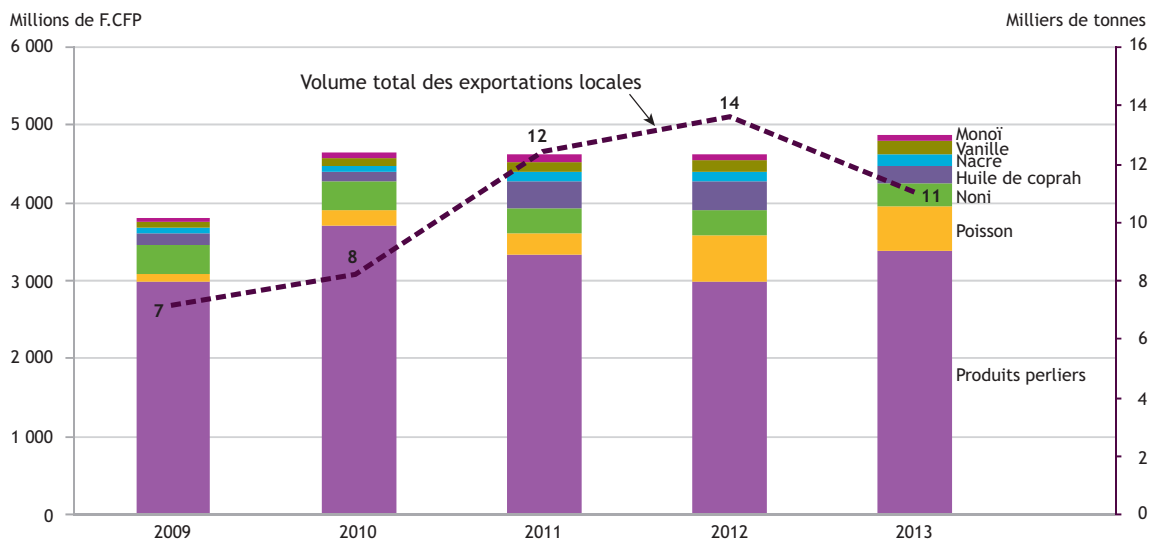
## L'environnement international favorise les résultats du tourisme et des exportations locales

Cette amélioration de l'environnement international est favorable aux secteurs de l'économie polynésienne tournés vers l'extérieur. La fréquentation touristique continue sa progression en ce début d'année 2013. Si la hausse du nombre de touristes n'est que de 0,1 % par rapport au premier semestre 2012 (+ 110 personnes), cela masque toutefois l'évolution positive du nombre de croisiéristes (+ 3,3 %, + 460 personnes), et des touristes terrestres payants (+ 0,8 %, + 440 personnes). Ces deux hausses sont contrebalancées par la baisse des touristes terrestres gratuits (- 8,4 %, - 800 personnes), laquelle est corrélée à la baisse du tourisme en provenance de France (- 6 %, - 950 personnes). Ce marché affiche la plus forte baisse sur la période. Les effectifs en provenance de Nouvelle-Zélande (- 650), d'Italie (- 390), d'Espagne et de Nouvelle-Calédonie (- 200 chacun) sont eux aussi en retrait. Les marchés phares du tourisme polynésien sont en hausse : les États-Unis (+ 780) et le Japon (+ 750). La Chine et le Brésil poursuivent leur lente progression avec respectivement 320 et 250 touristes supplémentaires.

En revanche, la durée moyenne de séjour diminue de 3 % (13,7 jours), du fait du tourisme terrestre, la durée moyenne de séjour des croisiéristes étant en hausse de 1,3 %. Le nombre de nuitées vendues par les hôtels internationaux diminue, pénalisé par la réduction de la demande locale. Le remplissage des hôtels internationaux s'améliore malgré tout de 5 points à 55,7 %, grâce à une baisse de l'offre en chambres.

Quant aux exportations de produits locaux, leur valeur est en hausse au premier semestre 2013, par rapport à la même période en 2012 (+ 9,5 %) suite à l'amélioration des recettes de la perle de culture brute (+ 16 %), de la vanille (+ 33 %) et du monoï (+ 6 %). La perle tire bénéfice des ventes aux enchères qui contribuent à la remontée du prix au gramme (+ 17 % à 530 F.CFP), tandis que les volumes exportés diminuent, laissant supposer que la qualité du produit s'améliore. Quant aux exportations de vanille, les recettes ne cessent de progresser depuis quatre ans, atteignant plus de 190 millions de F.CFP au cours du premier semestre 2013 (+ 33 %). Le monoï affiche quant à lui un prix record à l'export, à 950 F.CFP le kilo (+ 12 %). En revanche les recettes du poisson, du noni, de l'huile de coprah et de la nacre diminuent sur un an.

## EXPORTATIONS LOCALES - PREMIERS SEMESTRES

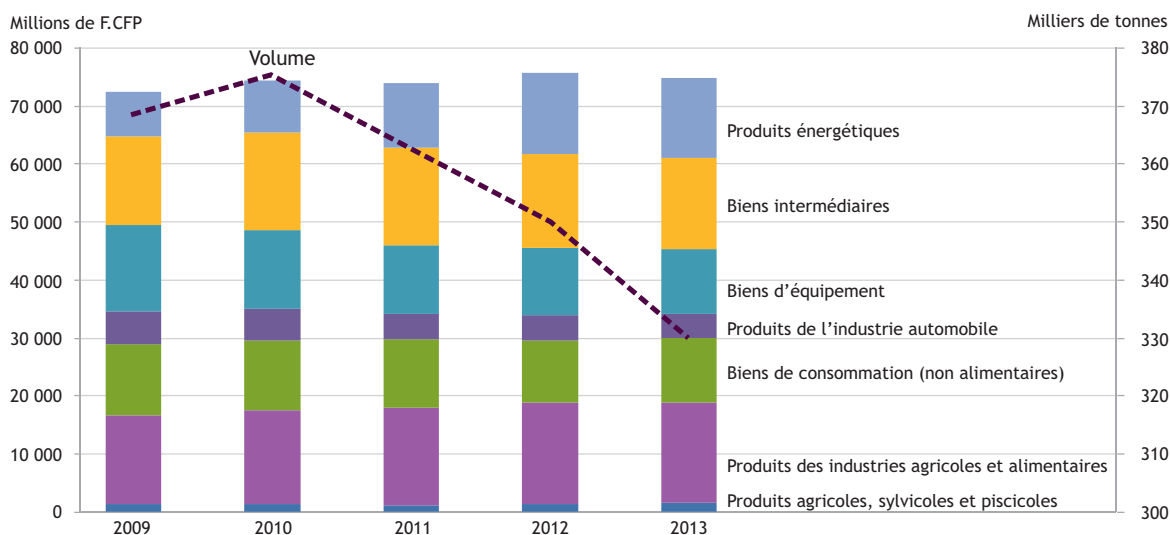


Sources : Service des Douanes, ISPF

### La situation des entreprises locales ne s'améliore pas

Si les recettes de produits locaux à l'export s'améliorent, c'est grâce à des prix unitaires à l'export en hausse par rapport à 2012. En effet, les volumes exportés sont en baisse sur un an (excepté pour la vanille), illustrant un ralentissement de demande extérieure et de l'activité réelle des entreprises. Ainsi, la santé des entreprises polynésiennes ne s'améliore pas même si elle semble avoir cessé de se dégrader, ce que confirme la stabilité de leur chiffre d'affaires (hors inflation) au premier trimestre 2013, par rapport au premier trimestre 2012. Seules les activités de transport et communication, et l'hôtellerie-restauration améliorent légèrement leurs résultats. Les activités du secteur primaire, de l'industrie, de la construction et du commerce ont un chiffre d'affaires en baisse sur la période. Quelques activités commerciales orientées vers la réparation et l'entretien des produits usagés, ou encore la vente de matériel d'occasion voient leurs résultats progresser traduisant le comportement attentiste des consommateurs, toujours inquiets quant à l'évolution du marché du travail. Les difficultés des entreprises se retrouvent dans le niveau de l'investissement à court terme : les importations de biens d'équipement et intermédiaires diminuent sur un an aussi bien en valeur qu'en volume. Ce sont en particulier les importations de matériels et équipements pour la construction qui diminuent, en lien avec la morosité du secteur du BTP, qui s'est diffusée à l'activité industrielle, elle aussi en perte de vitesse. Les entreprises n'ont donc pas prévu d'augmenter leur production en l'absence de perspectives de croissance de la consommation des ménages.

#### IMPORTATIONS CIVILES - PREMIERS SEMESTRES



Sources : Service des Douanes, ISPF

### La consommation des ménages continue d'être pénalisée par la dégradation du marché du travail

Cette morosité se retrouve sur le marché du travail avec des effectifs salariés en baisse depuis cinq ans (- 3 % entre mars 2012 et 2013), qui se situent désormais sous les 60 000 salariés. Après l'administration qui perd 700 salariés entre mars 2012 et mars 2013, le secteur de la construction est celui qui a le plus diminué ses effectifs (- 300), suivi par les autres activités de services (- 280), et le commerce (- 170). La seule augmentation d'effectifs s'observe dans les activités immobilières avec 200 salariés supplémentaires sur la période, les activités de communication ont quant à elles augmenté leurs effectifs de 50 salariés. Les estimations pour l'emploi salarié marchand au terme du second trimestre n'annoncent pour l'instant qu'un ralentissement de la baisse des effectifs (- 1,4 % sur un an, contre - 2,6 % en moyenne sur les cinq dernières années).

Les données du SEFI n'augurent pas de hausse des effectifs salariés à court terme puisque le nombre d'offres d'emploi est en net recul (- 40 %) alors que le nombre de demandeurs en recherche d'emploi reste à un niveau élevé (11 000). Les ménages sont ainsi toujours pénalisés par la dégradation du marché du travail, et leur consommation demeure atone. La légère hausse du volume des produits alimentaires importés (+ 0,6 %) accompagne la croissance démographique annuelle (+ 0,7 %). Quant aux biens de consommation non alimentaires et aux produits de l'industrie automobile, leurs importations diminuent par rapport à 2012. Seule bonne nouvelle, le cours des changes et celui des matières premières sont en baisse et contribuent au ralentissement de l'inflation sur les prix à l'import.

Localement les prix des produits manufacturés (articles d'habillement, équipement et entretien de la maison) sont en retrait par rapport au premier semestre 2012. Les tarifs dans la santé, la communication, et les loisirs diminuent aussi. En revanche, l'inflation demeure soutenue sur les plus gros postes de dépenses des ménages comme les produits alimentaires dont les prix progressent de 5 % entre juin 2012 et juin 2013, et dont l'impact est conséquent sur l'indice général (+ 2 %). Les tarifs des transports augmentent de 3,5 % sur la période, et ceux des autres services de 3 %.

## LE BAROMÈTRE DE LA POLYNÉSIE FRANÇAISE

	Moyenne trimestrielle	Tendance par rapport à la moyenne		
		du trimestre précédent	du même trimestre de l'année précédente	
<b>EMPLOI</b> <span style="float: right;">données brutes - sources : SEFI, CPS, ISPF</span>				
Taux de chômage	Recensement de la population 2007	11,7 %	-	-
Emploi salarié (secteur privé)	1 <sup>er</sup> trimestre 2013	37 467	↘ - 3,1 %	↘ - 2,3 %
DEFM	2 <sup>ème</sup> trimestre 2013	10 919	↗ 3,0 %	↗ 0,6 %
Offres d'emploi normal	2 <sup>ème</sup> trimestre 2013	239	↗ 9,8 %	↘ - 51,9 %
Heures travaillées (secteur privé)	1 <sup>er</sup> trimestre 2013	6 331 937	↘ - 3,1 %	↘ - 2,3 %
<b>ENTREPRISES</b> <span style="float: right;">données brutes - source : ISPF</span>				
Créations (champs ICS)	2 <sup>ème</sup> trimestre 2013	175	↘ - 2,8 %	↘ - 8,2 %
Radiations (champs ICS)	2 <sup>ème</sup> trimestre 2013	149	↗ - 25,3 %	↗ - 19,1 %
<b>TOURISME</b> <span style="float: right;">source : ISPF</span>				
Taux d'occupation des hôtels	2 <sup>ème</sup> trimestre 2013	59,9 %	↗ 17,9 %	↗ 6,7 %
Nuitées totales	2 <sup>ème</sup> trimestre 2013	168 781	↗ 3,5 %	↘ - 14,6 %
<b>BTP</b> <span style="float: right;">données brutes - sources : Service des Douanes, ISPF</span>				
Importations de ciment (tonnes)	2 <sup>ème</sup> trimestre 2013	5 828	↗ 59,4 %	↘ - 10,8 %
<b>CONSOMMATION</b> <span style="float: right;">données brutes - sources : Service des Contributions, ISPF</span>				
Immatriculation de véhicules neufs	2 <sup>ème</sup> trimestre 2013	308	↘ - 8,3 %	↘ - 8,1 %
<b>PRIX</b> <span style="float: right;">sources : INSEE, IEOM, ISPF</span>				
Indice des prix (base 100 décembre 2007)	2 <sup>ème</sup> trimestre 2013	108,06	↗ 0,4 %	↗ 1,9 %
Masse monétaire M3 (millions de F.CFP)	2 <sup>ème</sup> trimestre 2013	394 936	↗ 1,6 %	↗ 0,6 %

Légende : amélioration, dégradation, Stable



TABLEAU DE BORD GÉNÉRAL

COMMERCE EXTÉRIEUR

Sources : Service des Douanes, ISPF

en millions de F.CFP	juin 2012	avril 2013	mai 2013	juin 2013	Var. M/M-12	Var. T/T-4
Importations civiles (valeur CAF)	12 999	14 886	12 213	11 761	- 9,5 %	- 1,8 %
Exportations locales (valeur FAB)	965	785	926	923	- 4,3 %	+ 1,8 %
dont perle de culture brute	467	403	499	571	+ 22,1 %	+ 9,6 %
nono	57	68	85	69	+ 21,1 %	+ 25,8 %
poisson	165	103	116	130	- 21,1 %	- 9,1 %
Balance commerciale (Exportations - Importations)	- 12 034	- 14 102	- 11 287	- 10 837	- 9,9 %	- 2,1 %
Taux de couverture réel (Exportations/Importations)	7,4 %	5,3 %	7,6 %	7,9 %	+0,43	+ 0,24

TOURISME

Sources : Service d'Etat à l'Aviation Civile, ISPF

	juin 2012	avril 2013	mai 2013	juin 2013	Var. M/M-12	Var. T/T-4
Nombre de touristes	14 940	12 011	13 534	15 120	+ 1,2 %	- 3,1 %
dont Américains (y.c. Hawaii)	4 971	4 393	5 146	5 209	+ 4,8 %	+ 1,1 %
Français	2 957	2 614	2 558	2 878	- 2,7 %	- 0,8 %
Nombre de nuitées	233 417	161 081	176 481	226 755	- 2,9 %	- 4,9 %
Durée moyenne de séjour (jours)	15,6	13,4	13,0	15,0	- 4,0 %	- 3,1 %
Recette Moyenne par Chambre occupée Hôtels Internationaux (F.CFP)	29 455	27 119	28 094	30 652	+ 4,1 %	+ 5,6 %
Coefficient Moyen de Remplissage - Hôtels Internationaux	57,5 %	56,3 %	63,5 %	62,2 %	4,66	- 0,07
Passagers débarqués à Faa'a (vols réguliers)	21 145	21 805	20 050	21 351	+ 1,0 %	+ 0,8 %

EMPLOI

Sources : CPS, SEFI, ISPF

	mars 2012	janvier 2013	février 2013	mars 2013	Var. M/M-12	Var. T/T-4
Effectifs salariés (équivalent temps plein) tous secteurs	53 181	51 511	51 596	51 993	- 2,2 %	- 2,2 %
Effectifs salariés (équivalent temps plein) secteur privé	38 615	37 345	37 409	37 720	- 2,3 %	- 2,3 %
Salaire Moyen (équivalent temps plein) tous secteurs	263 764	274 365	262 149	265 340	+ 0,6 %	+ 0,8 %
Salaire Moyen (équivalent temps plein) secteur privé	238 220	252 104	236 144	238 729	+ 0,2 %	+ 1,0 %
Heures travaillées tous secteurs	8 987 614	8 705 406	8 719 743	8 786 782	- 2,2 %	- 2,2 %
Heures travaillées secteur privé	6 525 935	6 311 292	6 322 150	6 374 615	- 2,3 %	- 2,3 %

	juin 2012	avril 2013	mai 2013	juin 2013	Var. M/M-12	Var. T/T-4
Demandes (nouvelles inscriptions)	2 598	2 409	2 375	2 332	- 14,5 %	- 14,2 %
Primo-demandeurs	504	583	536	444	- 10,5 %	+ 1,2 %
Demandes d'Emploi non satisfaites en Fin de Mois (DEFM)	10 557	10 881	10 959	10 916	+ 2,4 %	+ 0,6 %
Nouvelles Offres d'Emploi Normal	276	153	353	212	- 35,0 %	- 51,9 %
Nouvelles Offres d'emploi aidé secteur marchand	270	275	228	105	- 57,8 %	- 25,4 %

CONSOMMATION DES MÉNAGES

Sources : Service des Contributions, Service des Transports Terrestres, ISPF

	12T01	12T03	12T04	13T01	Var. M/M-12	Var. T/T-4
Chiffre d'affaires des commerces (en millions de F.CFP)	43 864	49 203	53 278	44 666	//	+ 1,8 %

	juin-12	avr-13	mai-13	juin-13	Var. M/M-12	Var. T/T-4
Immatriculations Véhicules neufs	329	327	281	315	- 4,3 %	- 8,3 %

ENTREPRISES

Champ ICS : Industrie - Commerce - Services

Source : ISPF

	juin 2012	avril 2013	mai 2013	juin 2013	Var. M/M-12	Var. T/T-4
Créations ICS	202	183	157	185	- 8,4 %	- 8,2 %
Radiations ICS	153	136	144	166	+ 8,5 %	- 19,1 %
Stock ICS	21 888	22 661	22 747	22 779	+ 4,1 %	+ 4,6 %
Stock global	56 445	58 180	58 393	58 560	+ 3,7 %	+ 4,1 %

PRIX À LA CONSOMMATION

Source : ISPF

	juin-12	avr-13	mai-13	juin-13	Var. M/M-12	Var. T/T-4
Indice Général (base 100 - déc. 2007)	106,19	108,08	107,86	108,23	+ 1,9 %	+ 1,9 %
Indice Ouvrier (base 100 - déc. 2007)	107,29	109,71	109,28	109,30	+ 1,9 %	+ 1,7 %
Indice Hors Transport Aérien International (base 100 - déc. 2007)	105,85	108,13	107,66	107,60	+ 1,7 %	+ 1,4 %
Index BTP (base 100 - déc. 2010)	103,26	104,56	104,68	104,88	+ 1,6 %	+ 1,6 %
Index TPG (base 100 - déc. 2010)	107,97	109,88	109,91	109,97	+ 1,9 %	+ 2,3 %

Var T/T-4 : cumul (ou moyenne selon nature des données) des 3 derniers mois / cumul (ou moyenne) des 3 mêmes mois de l'année précédente.  
nd : non disponible

TOUTES LES STATISTIQUES SONT DISPONIBLES SUR WWW.ISPF.PF