

# Points

De la Polynésie française

## conjoncture

01

**TE AVEI'A**

Troisième trimestre 2015

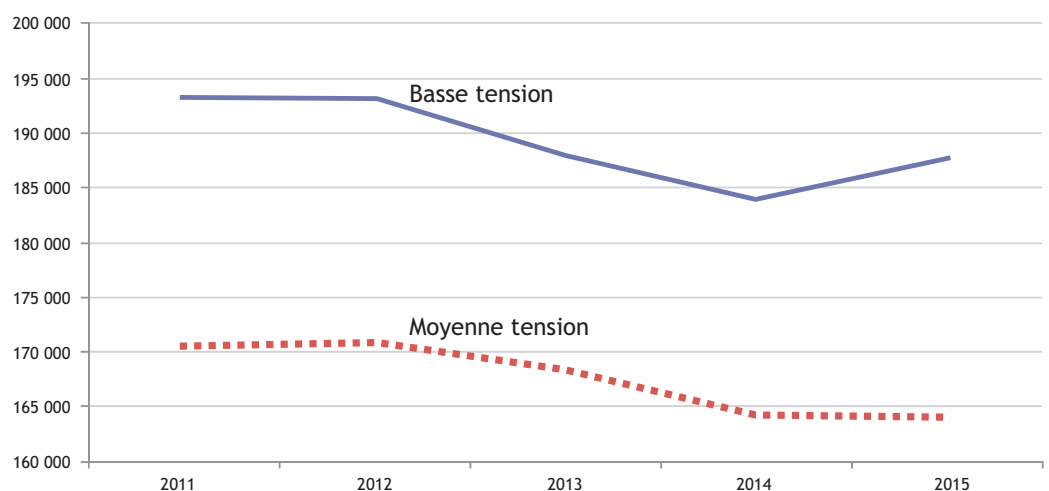
### LES SIGNES ENCOURAGEANTS SE CONFIRMENT, L'EMBELLIE RESTE FRAGILE

L'amélioration de la conjoncture économique constatée début 2015 se confirme au troisième trimestre, en particulier du côté des entreprises dont le chiffre d'affaires progresse. Après les secteurs du Bâtiment et Travaux Public (BTP) et de l'industrie, le tertiaire donne des signes d'amélioration. Les effets sur l'emploi commencent à se faire ressentir, avec une tendance à la hausse des effectifs salariés depuis plusieurs mois. Celle-ci est encore insuffisante pour donner une réelle impulsion à la consommation des ménages. Les exportations de produits perliers sont en retrait, mais compensées par les bons résultats des autres produits locaux exportés. L'activité touristique continue de s'améliorer.

**Le chiffre : 351 700**

C'est la consommation électrique (en Kwh) en Polynésie française au cours des trois premiers trimestres 2015, niveau inférieur à la moyenne des cinq et dix dernières années.

#### CONSOMMATION ÉLECTRIQUE EN Kwh



Sources : EDT, ISPF



INSTITUT  
DE LA  
STATISTIQUE  
DE LA  
POLYNÉSIE FRANÇAISE

## POINT DE CONJONCTURE À FIN SEPTEMBRE 2015

Au cours du troisième trimestre 2015, la croissance des économies développées se consolide et devient plus homogène. L'activité ralentit dans les économies anglo-saxonnes, tandis qu'elle rebondit au Japon. Dans la zone euro, elle se stabilise, avec un rebond plus fort qu'attendu en France. Dans les pays émergents, l'activité reste globalement maussade. Le PIB se contracte à nouveau au Brésil tandis qu'il a cessé de se replier en Russie après quatre trimestres de récession. L'activité reste soutenue en Europe centrale et orientale, favorisant le commerce mondial. La croissance du PIB chinois ralentit légèrement, pénalisée par la baisse des investissements et des exportations, ainsi que par les tensions boursières. Les interrogations sur l'évolution de l'économie chinoise font peser des incertitudes du côté des investisseurs mondiaux, déjà mis à mal par la crise grecque et les choix politiques de la Fed. Les investisseurs se tournent vers des marchés moins risqués, d'où la croissance du marché obligataire en août. Les prix du pétrole et des matières premières ont continué de baisser en lien avec les interrogations concernant la croissance chinoise.

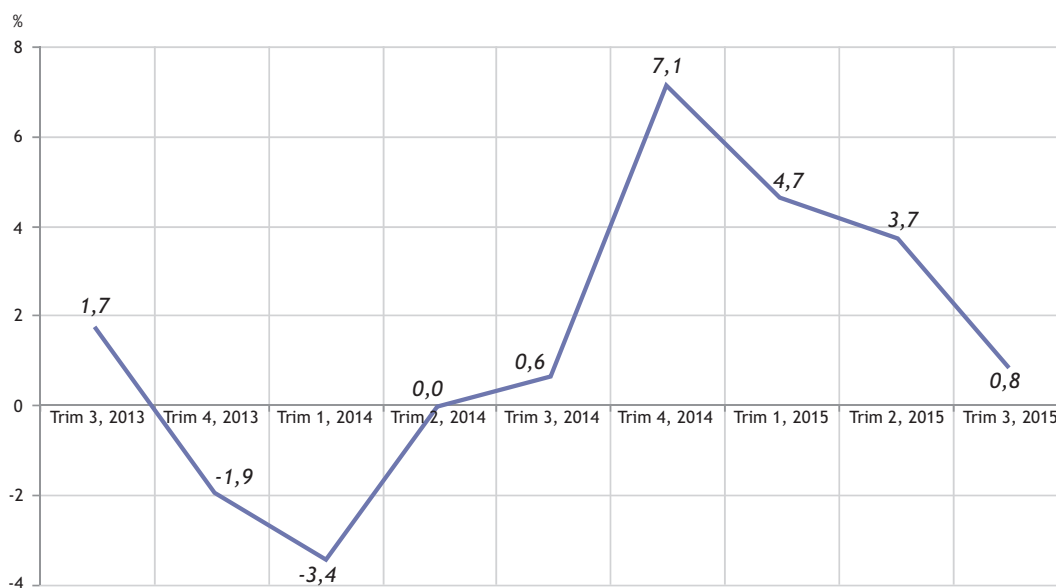
L'amélioration de l'activité observée en Polynésie française depuis début 2015 se confirme au troisième trimestre, laissant espérer une amélioration de l'emploi salarié et de la consommation des ménages.

### LE CHIFFRE D'AFFAIRES DES ENTREPRISES PROGRESSE

Au cours des trois premiers trimestres 2015, le chiffre d'affaires des entreprises (hors activités financières et d'assurance) s'établit à 558 milliards de F.CFP, soit une hausse de 3 % par rapport à la même période en 2014. Sur les 16 milliards de chiffre d'affaires supplémentaires, neuf sont générés par les entreprises du tertiaire, six par l'industrie, et 1,2 dans la construction. Dans le primaire, il diminue de 4 % (- 96 millions de F.CFP). Cette évolution du chiffre d'affaires s'est faite pour 90 % au premier semestre 2015 et ralentit en cette deuxième partie d'année.

L'activité des entreprises, qui a été très dynamique début 2015, le reste au troisième trimestre 2015, mais des incertitudes persistent quant aux dates de réalisation des projets à venir, freinant l'investissement en équipement des entreprises. Ainsi, sur les neuf premiers mois de l'année 2015, les importations de biens d'équipement ne

### ÉVOLUTION DU CHIFFRE D'AFFAIRES DÉCLARÉ DES ENTREPRISES (HORS ACTIVITÉS FINANCIÈRES ET DE BANQUE)



Sources : Service des Contributions, ISPF

progressent par rapport à 2014 que suite à l'achat d'un bateau en juillet 2015 ; après un sursaut au deuxième trimestre, la production de crédit à l'équipement pour les entreprises repart à la baisse au troisième trimestre (en glissement annuel et trimestriel). Seules les importations de biens intermédiaires, et plus particulièrement de ciment, progressent, illustrant les projets de construction de logements à venir (intermédiaires et sociaux).

Les importations de produits énergétiques continuent de progresser en volume, en particulier celles de fioul pour la production électrique, dans un contexte où le cours mondial du pétrole demeure favorable. Cette amélioration du chiffre d'affaires pour le cinquième trimestre consécutif, se retrouve enfin dans l'emploi avec une légère reprise des embauches continue depuis le mois de mai.

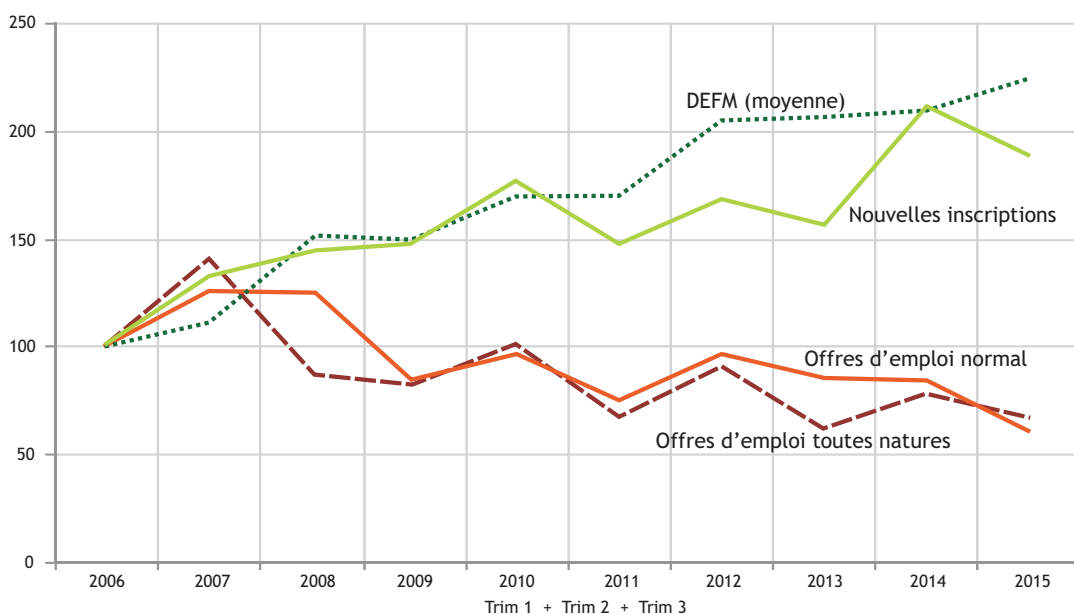
## DES SIGNES ENCOURAGEANTS DU CÔTÉ DE L'EMPLOI

À fin septembre 2015, la hausse des effectifs salariés observée à fin juin 2015, se confirme. Même si la hausse des effectifs n'est que de 0,7 % soit 434 salariés supplémentaires, et qu'une grosse partie de cette augmentation provient du tertiaire (+ 312, + 0,6 %), la hausse se généralise. Seuls les effectifs du secteur primaire sont en baisse.

Dans le tertiaire les contributions les plus importantes ont eu lieu dans les activités liées à l'emploi (+ 197, + 46 %), les activités de poste (+ 83, + 9 %), l'hébergement (+ 79, + 1,8 %) et la restauration (+ 70, + 3 %). Dans le BTP, les effectifs progressent de 4,3 % (+ 174) ; ils augmentent dans la construction de bâtiments et les travaux spécialisés, mais diminuent dans le génie civil. Quant à l'industrie, elle compte 36 salariés supplémentaires (+ 0,8 %). Seuls les effectifs des industries de production et distribution d'électricité sont en baisse.

Le nombre de nouvelles inscriptions de demandeurs d'emploi enregistrées de janvier à septembre 2015 au Service de l'Emploi de la Formation et de l'Insertion professionnelles (SEFI) diminue par rapport à la même période en 2014 (- 10 %), tout comme le nombre de primo-demandeurs (- 24 %). Parallèlement, les offres d'emploi normal diminuent de 28 % à 1 400 sur les neuf premiers mois de l'année. Seulement 20 % d'entre elles sont des créations de postes (420) : les employeurs semblent pour l'instant réussir à maintenir leurs effectifs, mais les offres d'emploi demeurent à ce jour peu nombreuses, et les premières estimations de l'emploi marchand pour octobre et novembre 2015 indiquent un nouveau recul de l'emploi dans le secteur de la construction.

### ÉVOLUTION DES OFFRES ET DEMANDES D'EMPLOI ENREGISTRÉES AU SEFI



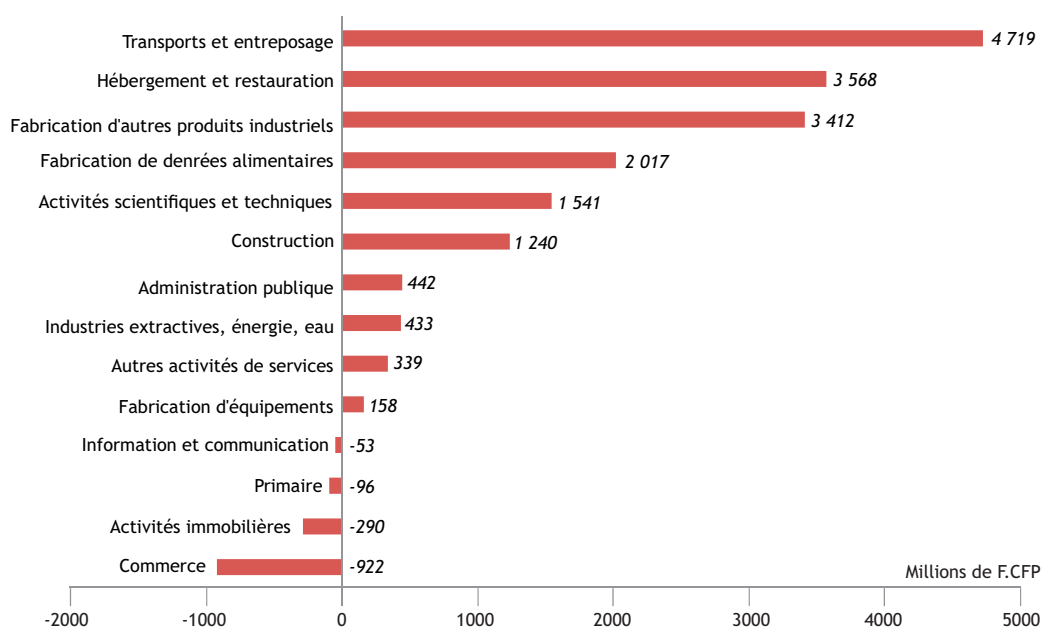
indice base 100 en 2006

Source : SEFI

## LA CONSOMMATION DES MÉNAGES DEMEURE ATONE

Dans un contexte où les salaires recommencent à progresser, les importations à destination des ménages demeurent stables. Les importations de biens de consommation ne progressent qu'en valeur ; seuls les volumes importés de produits pharmaceutiques augmentent. Les achats de produits alimentaires progressent légèrement (+ 0,8 % en volume), cependant le nombre de véhicules importés diminue par rapport à la même période en 2014 (- 400). Le chiffre d'affaires des commerces de détail est relativement stable (- 0,4 %, - 0,1 % hors inflation). Les résultats des commerces d'alimentation générale sont stables, ceux des commerces spécialisés en biens de consommation non alimentaires augmentent de 1,8 % et ceux des grandes surfaces non spécialisées de 4,4 %. En revanche, dans les commerces de carburant il diminue de 13 %. Quant à la consommation électrique des particuliers, elle augmente de 2 %.

### CONTRIBUTIONS À L'ÉVOLUTION DU CHIFFRE D'AFFAIRES DÉCLARÉ DES ENTREPRISES CUMULÉ DE JANVIER À SEPTEMBRE - VARIATION 2015/2014



Sources : Service des Contributions, ISPF

## LA FRÉQUENTATION TOURISTIQUE PROGRESSE TIMIDEMENT

En cumul depuis janvier 2015, le nombre de visiteurs en Polynésie française progresse de 2,5 % (175 920). Cette hausse est due pour 1,9 point à celle du nombre de touristes, et pour 0,6 point à celle du nombre d'excursionnistes (39 476, + 3,1 %).

Sur les neuf premiers mois de l'année, 136 444 touristes ont visité la Polynésie française, soit 3 200 de plus par rapport à la même période en 2014 (+ 2,4 %). Cette hausse découle en premier lieu de celle du nombre de touristes terrestres (+ 2 076), plus précisément du tourisme terrestre payant (+ 2 837). Le nombre de croisiéristes augmente de 1 127 personnes sur un an.

Les deux marchés qui portent cette hausse sont la Chine et les États-Unis avec respectivement 1 655 (+ 4 %) et 1 620 (+ 66 %) touristes supplémentaires. La fréquentation touristique du marché chinois a été multipliée par cinq au cours des trois dernières années. Le marché français progresse de 612 touristes (+ 2,4 %). Taïwan et la Corée du Sud ont émis respectivement 300 et 200 touristes supplémentaires grâce au code share d'ATN avec Korean Airlines entre Tokyo et Séoul. Malgré une reprise au cours du troisième trimestre, le nombre de Japonais ayant visité la Polynésie française est en fort retrait sur un an (- 1 000 touristes soit - 10 %).

Malgré la hausse de la fréquentation, le nombre de nuitées touristiques est stable du fait de la diminution de la durée moyenne de séjour. Ainsi, le nombre de chambres vendues par l'hôtellerie internationale est stable (- 0,6 %). La baisse du nombre de chambres offertes étant plus rapide (- 2,5 %), le coefficient moyen de remplissage augmente de 1,2 point à 63,8 %.

#### NOMBRE DE TOURISTES CUMULÉ SUR DOUZE MOIS



Source : ISPF

#### LA PERLE PÉNALISE ENCORE LES RECETTES À L'EXPORTATION

Les recettes des produits locaux exportés au cours des neuf premiers mois 2015 diminuent de 8 % sur un an, pénalisées par les moins bons résultats de la perle de culture brute (- 20 %), dont le prix unitaire à l'exportation demeure aux alentours des 1 000 F.CFP. Les exportations de vanille sont elles aussi en baisse (- 20 %), avec un prix au kilo qui atteint 27 000 F.CFP en moyenne depuis janvier (+ 34 %). Les autres produits locaux se sont tous mieux vendus qu'en 2014, en particulier les produits de la pêche dont les exportations progressent de 32 % en valeur pour atteindre 1,2 milliard de F.CFP de recettes, le meilleur résultat jamais enregistré. Cette hausse vient essentiellement des ventes de poissons entiers frais aux États-Unis, qui, en 2015, bénéficie d'un taux de change très favorable. ■

## ACTUALITÉ INTERNATIONALE

### Juillet

- le 11 • NOUVELLE-ZÉLANDE - Politique monétaire** : la banque centrale de Nouvelle-Zélande a annoncé une baisse d'un quart de point de son taux directeur, ramené à 3,25 %. C'est la première baisse depuis plus de quatre ans.
- le 15 • GRÈCE - Finances** : le sommet de la zone euro à Bruxelles a débouché sur un accord pour un troisième plan de sauvetage de la Grèce estimé entre 82 et 86 milliards d'euros. La condition étant la mise en place d'un calendrier d'urgence : le Parlement grec doit voter les lois qui vont permettre de « rationaliser le système de TVA et élargir sa base pour augmenter ses revenus », « améliorer la soutenabilité du système de retraites », « assurer l'indépendance de l'institut statistique ELSTAT », « mettre en place une Autorité fiscale indépendante et un mécanisme de réduction automatique des dépenses en cas de ratage des objectifs budgétaires ».
- le 22 • NOUVELLE-ZÉLANDE - Politique monétaire** : la banque centrale de Nouvelle-Zélande a annoncé une baisse d'un quart de point de son taux directeur, ramené à 3 %. C'est la deuxième baisse consécutive alors que les perspectives de croissance économique du Pays ralentissent.

### Août

- le 01 • FRANCE - Épargne** : le taux du Livret A passera pour la première fois sous le seuil de 1 % et sera fixé à 0,75 %. Après inflation, son rendement tombera à 0,4 % puisque les prix à la consommation ont progressé de 0,3 % en juin en rythme annuel, selon l'Insee.
- le 11, 12, 13 • CHINE - Politique monétaire** : la banque centrale de Chine (PBOC) a créé la surprise en abaissant le taux de référence de sa monnaie face au dollar de 1,9 %, l'entraînant à son niveau le plus bas depuis 2012. L'objectif est de relancer les exportations qui se tassent et la croissance qui s'essouffle. Ils franchissent par la même occasion une étape majeure vers l'internationalisation du yuan, en concédant un rôle plus important à la loi de l'offre et de la demande dans l'établissement du taux de change du yuan. Une exigence du Fonds monétaire international (FMI) pour que la monnaie chinoise rejoigne ses devises de réserve.
- le 24 • CHINE - Bourses** : toutes les places européennes reculent fortement lundi à la mi-séance et Wall Street est également attendue en baisse marquée à l'ouverture, les investisseurs fuyant les actions après la chute de près de 9 % des marchés chinois. Après le plongeon de 11 % de la semaine dernière, les places financières chinoises ont enregistré lundi leur plus net recul en une séance depuis 2007, effaçant le peu qu'il restait de leurs spectaculaires gains de la première partie de l'année.

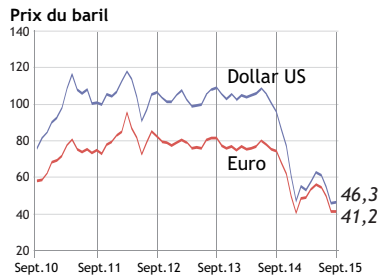
### Septembre

- le 09 • CHINE - Croissance** : critiquée pour son mode de calcul du PIB, la Chine va revoir la conformité de ses données statistiques. Le mode de calcul du taux de croissance sera mis en conformité avec les indices internationaux. La publication du PIB du troisième trimestre devrait prendre en compte cette nouvelle méthodologie. Un nouvel indice donnera cinq fois par jour le taux de change de référence du yuan renminbi.
- le 10 • NOUVELLE-ZÉLANDE - Politique monétaire** : la banque centrale de Nouvelle-Zélande a annoncé une baisse d'un quart de point de son taux directeur, ramené à 2,75 %, et elle a jugé probable une poursuite de l'assouplissement de sa politique monétaire face au ralentissement de l'économie et à la chute des prix à l'exportation.

## INDICATEURS

## INDUSTRIE

## Cours moyen du pétrole



## Indice mensuel des matières premières - alimentaires



## Indice mensuel des matières premières - Métaux et minéraux

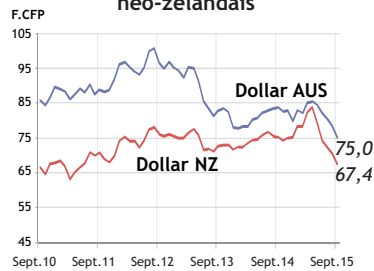


## CHANGE

## Dollar américain



## Dollar australien et néo-zélandais



## 100 Yens



## INDICES BOURSIERS

## Dow Jones



## Nikkei 225



## Eurostoxx

PRINCIPAUX INDICATEURS ÉCONOMIQUES - DONNÉES BRUTES -  
3ÈME TRIMESTRE 2015

	PIB (provisoire)		Indice des prix à la consommation	Taux de chômage	Taux directeur	Dernier changement
	Var. sur 3 mois	Var. sur 1 an				
États-Unis	2,0 %	2,1 %	0,0 %	5,1 %	0,25 %	17/12/08
Zone Euro	0,3 %	1,6 %	- 0,1 %	10,8 %	0,05 %	04/09/14
France <sup>1</sup>	0,3 %	1,1 %	0,0 %	10,6 %	0,05 %	04/09/14
Japon	0,3 %	1,6 %	0,0 %	3,4 %	0,00 %	06/10/10
Australie	0,9 %	2,5 %	1,5 %	6,2 %	2,00 %	03/05/15
Nouvelle-Zélande	0,9 %	2,3 %	0,4 %	6,0 %	2,75 %	09/09/15
Chine	1,6 %	6,9 %	1,6 %	4,0 % <sup>2</sup>	4,60 %	28/08/15

1 : Les Départements d'Outre-Mer sont inclus pour le taux de chômage et l'indice des prix.

2 : Taux de chômage urbain (seul taux officiel).

Sources : Instituts statistiques nationaux, banques centrales, missions économiques, OCDE, Eurostats.

## ACTUALITÉ LOCALE

### Juillet

- le 10 • ENVIRONNEMENT - COP 21** : les représentants de sept des huit États insulaires membres du Groupe des dirigeants polynésiens, le Polynesian leaders group (PLG), se réunissent à Tahiti dans le cadre de la préparation d'une déclaration commune à présenter lors du prochain COP 21, sur le thème de l'exposition des îles du Pacifique aux effets du réchauffement climatique.
- le 11 • TRANSPORTS - Desserte maritime** : arrivée du bateau le St Xavier Maris Stella IV au port de Papeete : acheté au Danemark, il permettra d'améliorer la desserte dans les atolls des Tuamotu par une capacité plus importante par rapport à son petit frère la Maris Stella 3.
- le 20 • PERLICULTURE - Vente aux enchères** : ouverture de la 2<sup>ème</sup> vente aux enchères internationales de l'année, du GIE Poe O Tahiti Nui à l'ancienne Maison de la perle du 20 au 31 juillet. 600 000 perles sont mises aux enchères.

### Août

- le 05 • TOURISME - Croisières** : le Sun Princess est attendu du 5 au 7 août au quai d'honneur de Papeete. À son bord, 2022 passagers et 924 membres d'équipage. Après son escale tahitienne, le Sun Princess mettra le cap sur Moorea, puis il se rendra à Bora-Bora où il restera toute la journée du 8 août.
- le 19 • FINANCES - Taux** : les taux d'intérêt en Polynésie française, comme presque partout dans le monde, sont historiquement bas pour les crédits immobiliers. Au premier trimestre 2015 (les derniers chiffres disponibles de l'IEOM), le taux d'intérêt moyen appliqué aux crédits immobiliers en Polynésie française était de 3,68 %. Bien en-dessous des plus hauts de ce millénaire, avec par exemple des taux de 7,93 % début 2003.
- le 19 • PÊCHE - Holothuries** : à la demande du comité de gestion de Faaité, Tahanea et Motutunga dans la commune de Anaa, la pêche des holothuries (roris ou bêches-de-mer) sera ouverte jusqu'au 31 octobre 2015 selon des quotas fixés pour chaque lagon et des tailles minimales de chaque espèce à respecter.

### Septembre

- le 01 • PRIX - Énergie** : malgré l'appréciation de la devise américaine, la chute des cotations des hydrocarbures liquides sur le marché de Singapour se répercute sur les valeurs CAF de exportations exprimées en F.CFP, avec des baisses annuelles allant jusqu'à - 13 %. Compte tenu de ces éléments, le conseil des ministres a acté une baisse du prix des hydrocarbures publics de 5 F.CFP. Ainsi, le gazole public passe à 150 F.CFP/litre (au lieu de 155 F.CFP) et l'essence à 153 F.CFP (au lieu de 158 F.CFP) au 1<sup>er</sup> septembre.
- le 05 • INDUSTRIE - Transports aériens** : Air Tahiti Nui a choisi Sabena technics pour assurer les prochaines visites de maintenance lourde de deux de ses Airbus A340-300. Ce contrat fait suite à une grande visite et à la remise en peinture d'un premier A340 de la compagnie tahitienne effectuée en février dernier. Les nouvelles interventions se dérouleront au centre Sabena technics de Bordeaux Mérignac.
- le 06 • TRANSPORTS TERRESTRES - Vente de véhicules** : lors du salon de l'automobile de 2015, plus de 500 véhicules ont été vendus. Si les ventes sont moins bonnes que l'année dernière, elles permettent néanmoins de rattraper le retard des six premiers mois de l'année dans le secteur de l'automobile.
- le 28 • TOURISME - Croisières** : arrivée dans la rade de Papeete du Radiance of the Seas (Royal Caribbean Cruises) avec 2 500 passagers, et du Pacific Princess et ses 750 passagers.
- le 29 • FINANCES - Emprunt** : l'Agence française de développement (AFD) et le Pays ont signé une convention relative à un emprunt de 3 milliards de F.CFP permettant d'abonder le financement des investissements réalisés en 2015. En particulier, 86 % de cette somme sont dédiés au financement de la part du Pays dans le programme des infrastructures routières, maritimes et aéroportuaires du troisième instrument financier conclu avec l'État. Le montant restant est affecté au financement de la part du Pays dans le volet du logement social du Contrat de projets.



## TABLEAU DE BORD GÉNÉRAL

Les données sont calculées en moyenne mobile/glissante sur douze mois. La moyenne glissante, ou moyenne mobile permet de « lisser » une série de valeurs exprimées en fonction du temps (série chronologique) : cela permet d'éliminer les fluctuations les moins significatives et lisse le phénomène étudié en noyant les valeurs extrêmes dans une masse de données davantage représentative d'une tendance moyenne. Cette moyenne est dite mobile parce qu'elle est recalculée de façon perpétuelle, dès lors qu'une nouvelle donnée intègre la série en venant remplacer la plus ancienne, modifiant ainsi la date de référence.

## ENTREPRISES

## DÉMOGRAPHIE

Unité : nombre

<i>Cumul/moyenne des 12 derniers mois à fin</i>	sept-14	déc-14	mars-15	juin-15	sept-15	T / T-1	T / T-4
Créations	76 221	69 687	58 026	48 827	37 718	- 22,8 %	- 50,5 %
Radiations	65 610	57 445	45 058	36 399	27 933	- 23,3 %	- 57,4 %
Stock	59 986	60 354	60 809	61 306	61 798	0,8 %	3,0 %
Nombre assujetties à la TVA	6 757	6 746	6 736	6 711	6 627	- 1,2 %	- 1,9 %

Sources : Service des Contributions, ISPF

## PRODUCTION

Unités : millions de F.CFP, milliers de Kwh, nombre

<i>Cumul/moyenne des 12 derniers mois à fin</i>	sept-14	déc-14	mars-15	juin-15	sept-15	T / T-1	T / T-4
Importations de Biens d'équipement	32 119	28 194	28 273	28 762	28 226	- 1,9 %	- 12,1 %
Importations de Biens intermédiaires	32 851	32 054	31 860	32 815	33 522	2,2 %	2,0 %
Consommation Moyenne tension	219 819	222 343	222 442	221 567	222 123	0,3 %	1,0 %
Chambres offertes (Hôtels Internationaux)	936 391	927 320	917 001	915 326	909 867	- 0,6 %	- 2,8 %

Sources : Service des Douanes, EDT, ISPF

## RÉSULTATS

Unités : millions de F.CFP, nombre

<i>Cumul/moyenne des 12 derniers mois à fin</i>	sept-14	déc-14	mars-15	juin-15	sept-15	T / T-1	T / T-4
Chiffre d'affaires des entreprises	778 794	793 273	799 986	805 388	805 649	0,0 %	3,4 %
Exportations locales	12 969	12 824	12 260	13 096	12 065	- 7,9 %	- 7,0 %
Perles brutes	8 746	8 622	7 673	8 181	7 293	- 10,8 %	- 16,6 %
Poissons	1 173	1 241	1 342	1 433	1 533	7,0 %	30,7 %
Nuitées touristiques	2 549 553	2 632 780	2 598 997	2 593 872	2 637 124	1,7 %	3,4 %
Nombre de touristes	174 602	180 602	180 124	179 895	183 805	2,2 %	5,3 %
Passagers débarqués à Faa'a	266 194	272 270	272 456	273 202	nd	-	-

Sources : Service des Douanes, Service des Contributions, ADT, ISPF

## EMPLOI

Unité : nombre

<i>Cumul/moyenne des 12 derniers mois à fin</i>	sept-14	déc-14	mars-15	juin-15	sept-15	T / T-1	T / T-4
Nombre de salariés déclarés	60 503	60 547	60 586	60 650	60 741	0,2 %	0,4 %
Nombre de salariés en Équivalent Temps Plein	52 080	51 976	51 962	52 007	52 106	0,2 %	0,1 %
Demandes d'Emploi non satisfaites en Fin de Mois (DEFM)	12 874	12 551	12 374	12 225	12 140	- 0,7 %	- 5,7 %
Offres d'emploi normal	2 259	2 230	1 982	1 861	1 893	1,7 %	- 16,2 %

Sources : CPS, SEFI, ISPF

## MÉNAGES

## REVENU

Unités : F.CFP, millions de F.CFP

<i>Moyenne des 12 derniers mois à fin</i>	sept-14	déc-14	mars-15	juin-15	sept-15	T / T-1	T / T-4
Salaires Moyens	274 258	274 569	275 625	276 383	277 256	0,3 %	1,1 %
Masse salariale	49 788	49 882	50 105	50 295	50 528	0,5 %	1,5 %

Sources : CPS, ISPF

## CONSOMMATION


Unités : millions de F.CFP, indice des prix base 100 : 2008, milliers de Kwh, nombre

<i>Cumul/moyenne des 12 derniers mois à fin</i>	sept-14	déc-14	mars-15	juin-15	sept-15	T / T-1	T / T-4
Importations de Produits alimentaires	168	170	167	170	171	0,5 %	1,7 %
Importations de Biens de consommation	20,0	20,2	20,1	20,2	20,1	- 0,7 %	0,3 %
Chiffre d'affaires Commerces détails	194 158	193 649	193 773	194 615	193 243	- 0,7 %	- 0,5 %
Indice des prix	108,14	108,13	108,09	108,04	108,03	0,0 %	- 0,1 %
Importations de Produits énergétiques	291	284	273	289	291	0,7 %	- 0,1 %
Consommation électricité basse tension	244 030	245 501	247 801	249 511	249 320	- 0,1 %	2,2 %
Importations de Produits de l'industrie automobile	8,9	9,0	9,0	8,7	8,4	- 3,4 %	- 5,1 %
Nombre d'immatriculations (VP)	3 002	3 044	3 039	3 023	2 812	- 7,0 %	- 6,3 %

Sources : Service des Douanes, Service des Contributions, DTT, ISPF

Var T/T-4 : donnée du trimestre comparée à celle du même trimestre un an plus tôt

Var T/T-1 : donnée du trimestre comparée à celle du trimestre précédent



## SOURCES - DÉFINITIONS - MÉTHODE

Chaque trimestre, la publication « Points Conjoncture Te Avei'a » fait la synthèse de la conjoncture locale et internationale, reprenant l'évolution de l'ensemble des indicateurs de conjoncture économique et sociale. Ces indicateurs sont issus des enquêtes de l'ISPF, mais aussi de nombreuses administrations qui collectent des informations chiffrées sur les domaines de leur compétence.

### SOURCES ET DÉFINITIONS

Cette publication fait appel à un grand nombre de définitions et de sources qui ont été compilées dans une annexe jointe à la version pdf du document.

### POUR EN SAVOIR PLUS

#### Points conjoncture Emploi :

Emploi salarié du secteur marchand (mensuel).

#### Points conjoncture Commerce extérieur :

Évolution du commerce extérieur (mensuel).

#### Points conjoncture Tourisme :

Fréquentation touristique (mensuel)

Fréquentation hôtelière (mensuel)

Fréquentation en hôtellerie familiale (trimestriel)

Tableau de bord tourisme (trimestriel et annuel).

#### Points conjoncture Prix

Indice des prix à la consommation (mensuel).

#### Points conjoncture BTP

Indices et index du bâtiment et des travaux publics (mensuel)

Observatoire du BTP (trimestriel).

TOUTES LES STATISTIQUES SONT DISPONIBLES SUR [WWW.ISPF.PF](http://WWW.ISPF.PF)