

## conjoncture

04

TE AVEI'A

Deuxième trimestre 2016

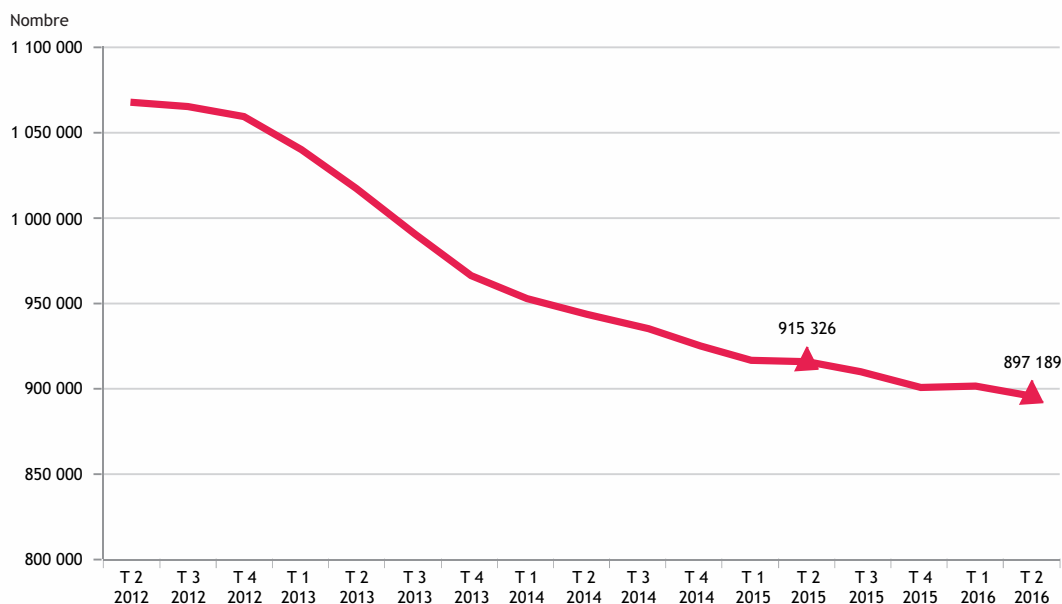
### LA DEMANDE INTÉRIEURE SOUTIENT L'ACTIVITÉ

Les indicateurs relatifs à la demande des entreprises sont en hausse au premier semestre 2016, malgré un léger ralentissement au deuxième trimestre 2016, en particulier pour les entreprises de l'industrie et du BTP. La consommation des ménages se renforce dans un contexte de baisse des prix et de hausse du pouvoir d'achat. L'environnement international est favorable au tourisme, en nette amélioration. En revanche, les produits locaux s'exportent moins bien. L'emploi progresse très lentement.

**Le chiffre : 897 189**

C'est le nombre de chambres offertes à la location au cours des douze derniers mois (- 2 % en glissement annuel).

**CHAMBRES OFFERTES À LA LOCATION (HÔTELLERIE INTERNATIONALE)  
EN CUMUL SUR DOUZE MOIS**



Source : ISPF

## POINT DE CONJONCTURE - PREMIER SEMESTRE 2016

### UNE CROISSANCE MONDIALE STABLE DANS UN CONTEXTE DE TENSIONS GÉOPOLITIQUES

Les perspectives de croissance mondiale demeurent atones, malgré de moindres anticipations de hausse des taux de la Fed et une reprise modérée du prix du pétrole.

Après un début d'année chaotique, les marchés financiers et des matières premières ont bénéficié d'une accalmie entre mars et début juin. Une partie de la hausse du prix du pétrole observée jusqu'en mars 2016 a ainsi été compensée, essentiellement grâce à un repli de la production dans certains pays. Les marchés d'actions mondiaux se sont globalement stabilisés sur la période, de même que les devises des principaux pays émergents.

Parallèlement, le risque politique se renforce et se diffuse, créant un certain attentisme chez les agents économiques et pénalise ainsi l'efficacité des politiques monétaires accommodantes, avec une préférence pour l'épargne : les conséquences du Brexit, le référendum italien sur la réforme de la constitution, ou encore les élections présidentielles américaines, sont autant d'incertitudes qui freinent l'activité. Le retour de politiques isolationnistes, par exemple aux États-Unis, pourrait affecter un grand nombre de pays.

*Les flux commerciaux ont fléchi de nouveau au début de cette année, notamment dans de nombreuses économies d'Asie ainsi qu'aux États-Unis. Les grandes économies tentent de résister à un environnement international moins porteur. En Polynésie française, les échanges commerciaux avec l'extérieur sont globalement en retrait au cours du deuxième trimestre 2016.*

### RALENTISSEMENT DES IMPORTATIONS AU DEUXIÈME TRIMESTRE

Au terme du premier semestre, la valeur des importations diminue de 2,3 % sur un an. Cette évolution négative n'est due qu'à la baisse des importations de produits pétroliers (- 34 % en valeur, - 5 % en volume). Hors énergie, les importations progressent de 2,7 %. Les importations à destination des ménages et des entreprises sont en hausse au premier semestre 2016, malgré un léger ralentissement au deuxième trimestre.

**La consommation des ménages** se redresse lentement depuis plusieurs trimestres. Elle s'oriente encore favorablement au premier semestre 2016 dans un contexte de baisse des prix (- 0,5 %) et de hausse de la masse salariale (+ 1,4 %) qui permet une hausse du pouvoir d'achat. Les importations de biens de consommation, la consommation électrique, ainsi que les importations et ventes de voitures particulières sont en hausse sur un an.

Les importations de produits alimentaires diminuent en valeur, mais progressent en volume : la Polynésie française a acheté des produits alimentaires moins chers à ses principaux fournisseurs (France, USA, Australie, et la Nouvelle-Zélande).

La demande des ménages est sur une tendance à la hausse, ce que confirme l'augmentation du chiffre d'affaires des commerces de détail en biens de consommation - hors commerces alimentaires et de carburants. Pour ces deux derniers, le chiffre d'affaires diminue respectivement de 5 et 11 %. Les commerces de carburant ont été très impactés par la baisse de prix du pétrole et donc de l'essence à la pompe. Le chiffre d'affaires des commerces non spécialisés progresse de 2,5 %. Parallèlement, l'investissement des ménages est en hausse, comme l'illustre la progression des crédits à l'habitat pour les particuliers (+ 2,2 % sur un an).

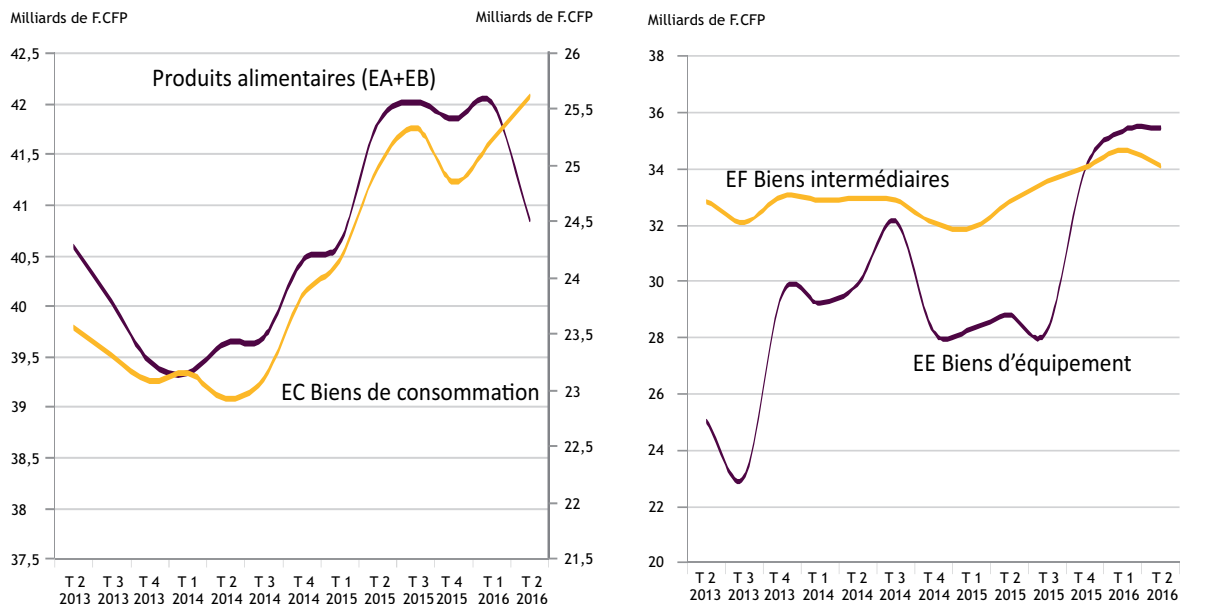
**Concernant les entreprises**, l'indice du climat des affaires publié par l'IEOM continue de s'améliorer, avec des anticipations positives sur l'activité pour le trimestre à venir, excepté pour les entreprises du BTP. Les importations à destination des entreprises progressent sur l'ensemble du premier semestre 2016 (+ 5,5 %). Toutefois, après une hausse des investissements au premier trimestre (+ 27 % de biens d'équipement sur un an), le rythme de progression ralentit au deuxième trimestre (+ 1,5 %). La baisse des crédits à l'équipement des entreprises sur un an (- 3,1 % à fin juin) confirme cette situation. De même, les importations de biens intermédiaires, et en particulier les volumes de ciments et bitumes importés pour l'industrie du BTP, marquent le pas au deuxième trimestre, annulant la hausse du premier trimestre. Cependant, le chiffre d'affaires estimé des entreprises<sup>1</sup> pour le premier semestre 2016 progresse de 3,5 % sur un an, un rythme de progression qui s'accélère à nouveau, confirmant le regain d'activité.

<sup>1</sup> : hors activités financières et commerces de gros de carburants

## CHIFFRE D'AFFAIRES DES COMMERCES DE DÉTAIL

Cumul de janvier à juin	2015	2016	Variation 2016/2015	
Unité : millions de F.CFP			%	
<b>Type de commerce de détail</b>				
Commerces spécialisés alimentaires	10 169	9 393	- 7,6	- 776
Commerces de biens de consommation (y compris tabac)	23 825	24 588	3,2	763
Commerces de carburants	11 912	10 539	- 11,5	- 1 372
Commerces non spécialisés (Supermarchés, Hypermarchés, Supérettes et Autres magasins non spécialisés)	33 344	34 156	2,4	812
<b>Total</b>	<b>79 250</b>	<b>78 676</b>	<b>- 0,7</b>	<b>- 574</b>
<b>Total hors carburants</b>	<b>67 338</b>	<b>68 137</b>	<b>1,2</b>	<b>798</b>

Source : ISPF

IMPORTATIONS À DESTINATION  
DES MÉNAGES (CUMULÉ SUR DOUZE MOIS) | DES ENTREPRISES (CUMULÉ SUR DOUZE MOIS)

Sources : Service des Douanes, ISPF

## UN ENVIRONNEMENT INTERNATIONAL MOINS PORTEUR POUR LES EXPORTATIONS DE BIENS...

La valeur des exportations de produits locaux diminue de 9 % au premier semestre 2016, en glissement annuel. Après une hausse de 31 % au premier trimestre, les produits locaux s'exportent moins bien au cours du deuxième trimestre, avec une baisse totale de 36 %.

Les recettes des exportations de perle de culture brute diminuent de 5 % au premier semestre 2016, avec un prix unitaire qui progresse de 4 % à 590 F.CFP le gramme (1 050 F.CFP par perle). Les recettes de produits de la pêche sont elles aussi en retrait (- 11 %) suite à une baisse des volumes vendus, alors que le prix unitaire progresse et demeure élevé. La tendance est la même pour les autres produits, avec une hausse particulièrement nette pour le prix unitaire de la vanille à 35 000 F.CFP/kg (+ 44 %), et aussi pour le coprah (+ 16 % à 115 F.CFP/kg).

### ...TANDIS QUE LES SERVICES RÉSISTENT

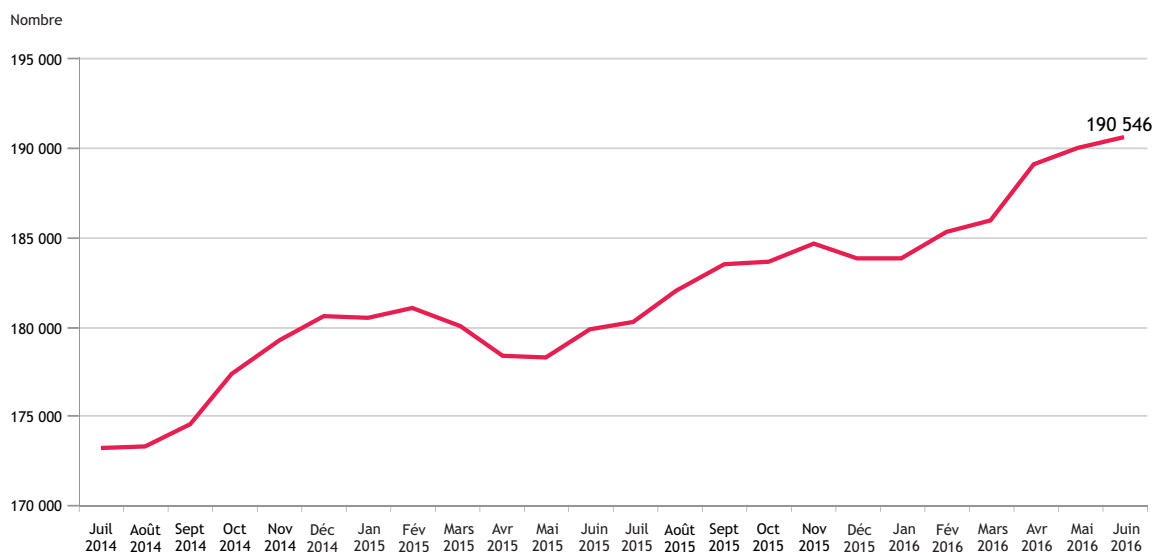
La fréquentation touristique demeure en hausse au deuxième trimestre 2016, concluant ainsi le premier semestre sur une hausse annuelle de 8 %, soit 91 500 touristes.

Toutes les régions contribuent à cette croissance, à l'exception du marché européen. La durée moyenne de séjour des touristes diminue d'une demi-journée (10,5 jours) et le nombre de nuitées progresse de 3 %, en lien avec la hausse de la fréquentation en hébergement terrestre marchand. Le nombre de touristes, cumulé sur les douze derniers mois, dépasse les 190 000 touristes, soit la meilleure fréquentation depuis janvier 2009 (193 000).

Les secteurs de l'hôtellerie et du transport aérien bénéficient de cette évolution : la progression du coefficient de remplissage combinée à une hausse des tarifs, permettent l'amélioration de leur chiffre d'affaires au cours du premier semestre 2016, sur un an, et ce malgré une forte baisse de l'offre en chambres (- 30 % par rapport au deuxième trimestre 2015). Le nombre moyen de chambres offertes par jour sur l'année écoulée (de juin 2015 à juin 2016) est tombé à 2 460 unités (- 2 %), le niveau le plus faible observé.

Le nombre d'excursionnistes diminue de 15 % par rapport au premier semestre 2015, soit 28 000 personnes débarquées. Le nombre de bateaux de croisière transpacifique a en effet diminué de trois sur un an, soit 20 bateaux pour 24 croisières.

#### NOMBRE DE TOURISTES (CUMULÉ SUR DOUZE MOIS)



Source : ISPF

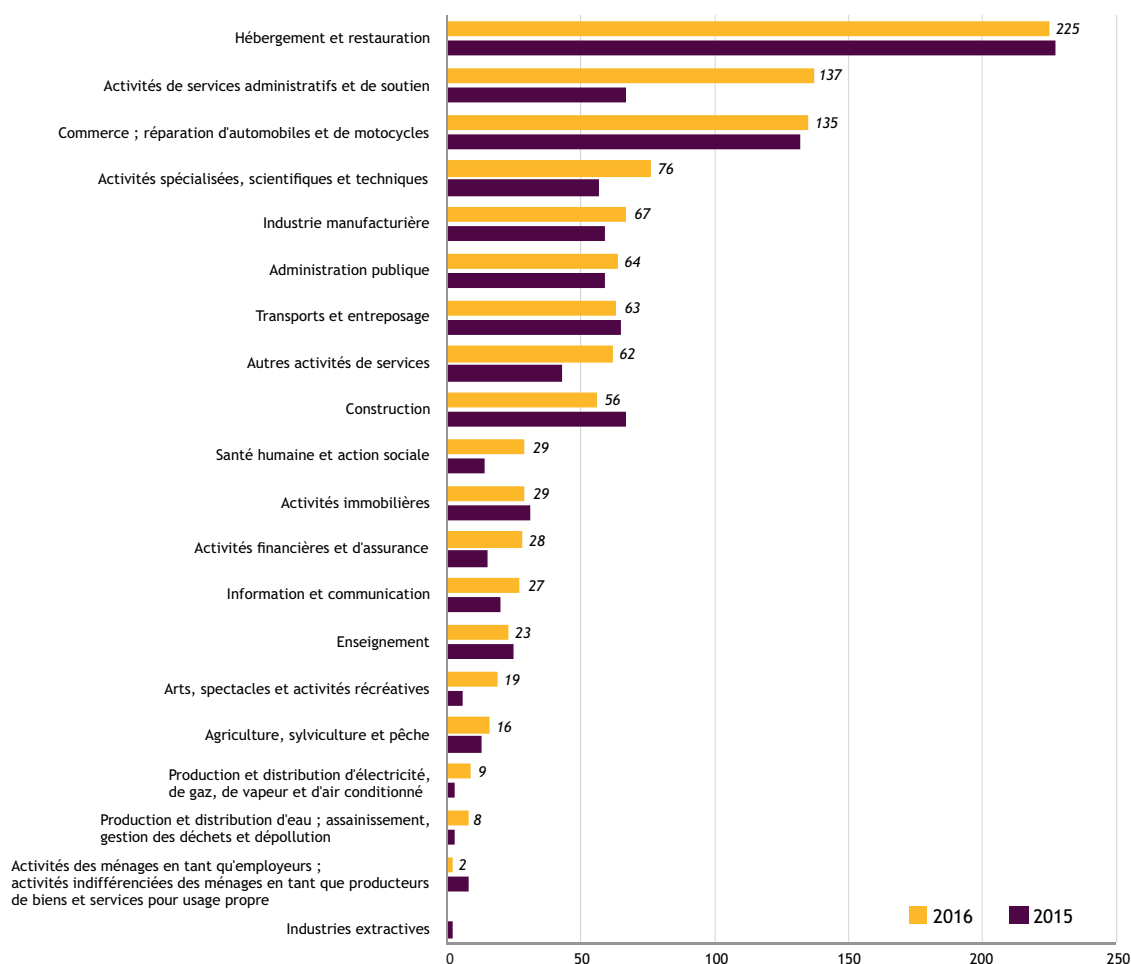
### L'AMÉLIORATION DU MARCHÉ DU TRAVAIL SE DIFFUSE LENTEMENT À L'ENSEMBLE DES SECTEURS

L'indice de l'emploi salarié marchand progresse de 1,1 % sur un an. Les effectifs dans l'hôtellerie-restauration, les commerces et les autres services marchands sont en hausse. En revanche, ils diminuent dans l'industrie et la construction, confirmant les incertitudes quant à l'activité à venir pour ces deux secteurs. Globalement, l'emploi progresse, tout comme la masse salariale, permettant aux ménages d'accroître leur pouvoir d'achat dans un contexte de baisse des prix. L'amélioration des résultats des entreprises au premier semestre laisse espérer que la progression de l'emploi va continuer.

Le nombre d'offres d'emploi déposées au SEFI au cours du premier semestre 2016 progresse sur un an, de 17 % à 1 075 postes. Le tertiaire et l'industrie sont les seuls secteurs qui contribuent à la hausse. Dans le tertiaire, ce sont principalement des offres émanant des activités de support à l'entreprise, ainsi que de l'hôtellerie restauration, et des commerces. Une grande partie de ces offres est déposée au SEFI par des entreprises intérimaires. Un quart de ces nouvelles offres sont en CDI, les autres en contrat temporaire.

Parmi les 20 000 nouvelles inscriptions enregistrées au cours du premier semestre au SEFI (+ 2,5 %, + 480 inscriptions sur un an), l'essentiel a été créé pour reprendre une activité après une période d'inactivité, ou pour la création d'une entreprise dont les inscriptions ont plus que doublé. Les personnes s'inscrivant suite à un licenciement, ou celles en recherche de stage de formation, sont en baisse sur un an. Ces 20 000 inscriptions correspondent à 17 200 demandeurs différents (+ 2,2 %).

### NOMBRE DE POSTES OFFERTS - PREMIER SEMESTRE (SUR LES OFFRES D'EMPLOI NORMAL UNIQUEMENT)



Sources : SEFI, ISPF

## ACTUALITÉ INTERNATIONALE

### Avril

**le 03 • PANAMA - Finances :** le scandale « Panama papers » : des journalistes d'investigation rendent public des documents sur des comptes offshore impliquant des hommes politiques (Arabie saoudite, Argentine, Brésil, Islande, Royaume Uni, Ukraine...), des proches du pouvoir politique (Azerbaïdjan, Chine, Maroc, Russie...), des sportifs de haut niveau ... tout cela alors que le Panama vient d'être retiré de la liste grise des paradis fiscaux.

**le 19 • CHINE - Politique monétaire :** Pékin vient de rendre opérationnel un système chinois de cotation de l'or en yuan. Depuis l'automne 2015 la monnaie chinoise appartient au panier de devises utilisé par le FMI, cette nouvelle mesure renforce l'internationalisation de cette monnaie.

### Mai

**le 03 • AUSTRALIE - Politique monétaire :** La banque centrale australienne a réduit son taux d'intérêt directeur d'un quart de point à 1,75 %, un plus bas historique, pour contenir l'appréciation du dollar australien et mettre le pays à l'abri des risques inflationnistes.

**le 12 • FRANCE - Industrie :** le groupe Renault-Nissan va déboursé un peu moins de 2 milliards d'euros pour prendre le contrôle de son rival asiatique Mitsubishi, grand spécialiste des 4x4. Cela montre la bonne santé du groupe dirigé par Carlos Ghosn, mais c'est en fait Nissan qui réalise cette opération.

Les chantiers de Saint-Nazaire - STX France - viennent de sortir le plus grand paquebot de croisière le Harmony of the seas : 360 mètres de long, 72 mètres de hauteur pouvant accueillir plus de 3 000 passagers. STX France enregistre de nouvelles commandes et doit livrer 14 paquebots d'ici 2026.

**le 18 • BRÉSIL - Politique et finance :** Au Brésil, le taux de chômage atteint presque 11 % au premier trimestre 2016. C'est dans ce contexte économique dégradé que la présidente Dilma Rousseff, accusée de corruption, est destituée par le sénat. Michel Temer devient président par intérim pendant les 180 jours de la mise à l'écart de Dilma Rousseff.

**le 23 • ÉTATS-UNIS - Commerce :** les États-Unis viennent de lever l'embargo sur les armes pour le Vietnam, imposé après la défaite de 1975. Il s'agit d'une normalisation des relations entre les deux États, alors que la pression de Pékin s'accroît en mer de Chine méridionale. Le Vietnam participe aux accords transpacifiques, développant une nouvelle diplomatie en direction de Washington, pour trouver un contre-poids à Pékin.

### Juin

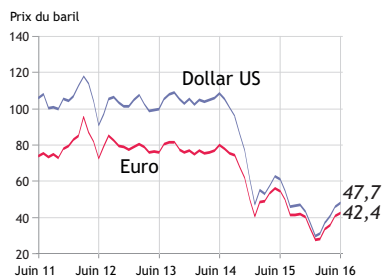
**le 23 • GRANDE-BRETAGNE - Union Européenne :** le référendum du 23 juin 2016 au Royaume-Uni a déplacé 72 % des électeurs ; près de 52 % des votants se sont prononcés pour le « leave ». Le Brexit ne sera pas opérationnel avant plusieurs mois tant le Royaume-Uni est partie intégrante de l'Union européenne. Il faut redéfinir tous les liens - économiques, politiques, juridiques - entre Londres et l'Union. Au niveau économique, le Brexit a provoqué une chute spectaculaire des marchés financiers, et une chute de la livre sterling qui a retrouvé sa valeur du milieu des années 1980.

**le 30 • ÉTATS-UNIS - Emploi :** les États-Unis ont créé 287 000 emplois en juin, une performance qui augmente la probabilité de voir la Fed relever ses taux en septembre.

## INDICATEURS

## INDUSTRIE

Cours moyen du pétrole

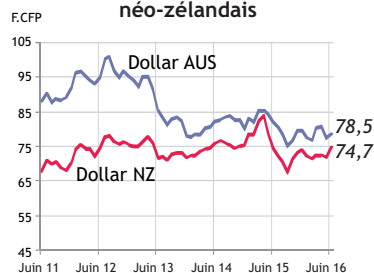
Indice mensuel des matières premières - alimentaires  
base 100, année 2005Indice mensuel des matières premières - Métaux et minéraux  
base 100, année 2005

## CHANGE

Dollar américain



Dollar australien et néo-zélandais



100 Yens



## INDICES BOURSISERS

Dow Jones



Nikkei 225



Eurostoxx

PRINCIPAUX INDICATEURS ÉCONOMIQUES - DONNÉES BRUTES -  
2<sup>ÈME</sup> TRIMESTRE 2016

	PIB (provisoire)		Indice des prix à la consommation	Taux de chômage	Taux directeur	Dernier changement
	Var. sur 3 mois	Var. sur 1 an				
			Var. sur 1 an	en fin de trimestre	Banques centrales	
États-Unis	0,4 %	1,3 %	1,0 %	4,9 %	0,50 %	16/12/15
Zone Euro	0,3 %	1,6 %	0,1 %	10,1 %	0,00 %	10/03/16
France <sup>1</sup>	- 0,1 %	1,3 %	0,2 %	9,9 %	0,00 %	10/03/16
Japon	0,2 %	0,8 %	- 0,4 %	3,1 %	- 0,10 %	29/01/16
Australie	0,5 %	3,3 %	1,0 %	5,8 %	1,75 %	03/05/16
Nouvelle-Zélande	0,9 %	3,6 %	0,4 %	5,1 %	2,25 %	09/03/16
Chine	1,9 %	6,7 %	1,9 %	4,0 % <sup>2</sup>	4,35 %	23/10/15

1 : Les Départements d'Outre-Mer sont inclus pour le taux de chômage et l'indice des prix.

2 : Taux de chômage urbain (seul taux officiel).

Sources : Instituts statistiques nationaux, banques centrales, missions économiques, OCDE, Eurostats.

## ACTUALITÉ LOCALE

### Avril

**le 15 • PÊCHE - Trocas :** en concertation avec la municipalité de Arutua, la pêche de trocas sera ouverte dans les îles de Arutua, Apataki et Kaukura, du 15 avril au 15 mai 2016, sous l'égide du comité de surveillance des espèces animales marines et d'eau douce de la commune.

### Mai

**le 01 • FONCTION PUBLIQUE TERRITORIALE - Masse salariale :** l'indice salarial des fonctionnaires du Pays est dégelé et sera revalorisé de 1 % en 2016 (0,5 % en mai puis 0,5 % en septembre). Parallèlement un concours sera organisé pour 200 postes de fonctionnaires territoriaux, de catégories A et B.

**le 01 • TÉLÉCOMMUNICATIONS - Tarifs :** l'abonnement mensuel pour le téléphone fixe augmente de 10 % et fera l'objet d'un réexamen annuel.

**le 01 • BANQUE - Taux :** les trois banques du fenua baissent leur taux de rémunération des « comptes sur livret » (CSL). Le taux passe de 0,3 % à 0,2 % pour la Socredo et la Banque de Polynésie et de 0,25 % à 0,1 % pour la Banque de Tahiti.

**le 06 • FINANCES - Investisseurs :** l'agence de notation Standard & Poor's a relevé la note de la Polynésie française de BB+ à BBB- avec perspective « stable ». La Polynésie française passe dans la catégorie des "Investment grade", devenant un emprunteur plus sûr pour les investisseurs.

**le 13 • TRANSPORTS AÉRIENS - Mouvement social :** le mouvement social s'agrandit au sein de la compagnie aérienne locale Air Tahiti. Le syndicat représentant le personnel au sol dans les archipels éloignés, le Sapai s'est mis en grève, suivi par le personnel navigant, puis les pilotes et le personnel au sol de Tahiti.

**le 23 • BUDGET - Communes :** le gouvernement a acté un emprunt de 1,81 milliard de F.CFP auprès du groupe Caisse des dépôts et consignations (CDC) pour financer partiellement les opérations de logement social inscrites au budget général 2016.

### Juin

**le 03 • TRANSPORTS AÉRIENS - Mouvement social :** un protocole de sortie de grève a été signé avec les partenaires sociaux qui ont été à l'initiative de plusieurs préavis de grève au sein de la compagnie Air Tahiti, au mois de mai.

**le 08 • BANQUE - Taux directeur :** le Conseil de surveillance de l'Institut d'émission d'outre-mer (IEOM) s'est réuni à Paris, sous la présidence d'Anne Le Lorier, sous-gouverneur de la Banque de France. À la lumière des éléments de conjoncture présentés, notamment l'évolution de l'inflation et des agrégats monétaires et de crédit, le Conseil de l'IEOM a décidé d'abaisser les taux directeurs de l'IEOM.

**le 20 • VANILLE - Prix :** la semaine de la vanille dans le hall de l'assemblée a pris fin par une vente aux enchères entre les producteurs de gousses de Tahiti et les acheteurs. Et le prix du kilo de la vanille verte a été fixé à 6 200 F.CFP. Certains producteurs ont accepté ce prix, d'autres ont refusé. Certains n'ont pas compris pourquoi le prix du kilo était de 10 000 F.CFP aux îles Sous-Le-Vent, plus particulièrement à Raiatea, ces derniers mois, alors que la vanille n'était pas aussi mûre.



## TABLEAU DE BORD GÉNÉRAL

Les données sont calculées en moyenne mobile/glissante sur douze mois. La moyenne glissante, ou moyenne mobile permet de « lisser » une série de valeurs exprimées en fonction du temps (série chronologique) : cela permet d'éliminer les fluctuations les moins significatives et lisse le phénomène étudié en noyant les valeurs extrêmes dans une masse de données davantage représentative d'une tendance moyenne. Cette moyenne est dite mobile parce qu'elle est recalculée de façon perpétuelle, dès lors qu'une nouvelle donnée intègre la série en venant remplacer la plus ancienne, modifiant ainsi la date de référence.

## ENTREPRISES

## DÉMOGRAPHIE

Unité : nombre

<i>Cumul/moyenne des 12 derniers mois à fin</i>	juin-15	sept-15	déc-15	mars-16	juin-16	T / T-1	T / T-4
Créations	1 673	1 462	1 212	985	783	- 20,5 %	- 53,2 %
Radiations	1 274	1 120	977	763	610	- 20,0 %	- 52,1 %
Stock	61 306	61 798	62 265	62 740	63 219	0,8 %	3,1 %
Nombre assujetties à la TVA	7 817	7 788	7 724	7 575	7 343	- 3,1 %	- 6,1 %

Sources : Service des Contributions, ISPF

## PRODUCTION

Unités : millions de F.CFP, milliers de Kwh, nombre

<i>Cumul/moyenne des 12 derniers mois à fin</i>	juin-15	sept-15	déc-15	mars-16	juin-16	T / T-1	T / T-4
Importations de Biens d'équipement	28 762	28 226	33 924	35 319	35 422	0,3 %	23,2 %
Importations de Biens intermédiaires	32 815	33 522	34 002	34 645	34 080	- 1,6 %	3,9 %
Consommation Moyenne tension	221 567	222 123	220 053	220 637	221 494	0,4 %	0,0 %
Chambres offertes (Hôtels Internationaux)	915 326	909 867	901 069	901 704	821 475	- 8,9 %	- 10,3 %

Sources : Service des Douanes, EDT, ISPF

## RÉSULTATS

Unités : millions de F.CFP, nombre

<i>Cumul/moyenne des 12 derniers mois à fin</i>	juin-15	sept-15	déc-15	mars-16	juin-16	T / T-1	T / T-4
Chiffre d'affaires des entreprises	806 887	808 502	811 175	812 602	814 635	0,3 %	1,0 %
Exportations locales	13 096	12 065	12 267	12 976	11 742	- 9,5 %	- 10,3 %
Perles brutes	8 181	7 293	7 361	8 138	7 267	- 10,7 %	- 11,2 %
Poissons	1 433	1 533	1 589	1 592	1 510	- 5,1 %	5,4 %
Nuitées touristiques	2 593 872	2 633 016	2 618 220	2 619 865	2 652 375	1,2 %	2,3 %
Nombre de touristes	179 895	183 586	183 831	186 019	190 546	2,4 %	5,9 %
Passagers débarqués à Faa'a	273 202	276 844	276 153	276 838	282 178	1,9 %	3,3 %

Sources : Service des Douanes, Service des Contributions, ADT, ISPF

## EMPLOI

Unité : nombre

<i>Cumul/moyenne des 12 derniers mois à fin</i>	juin-15	sept-15	déc-15	mars-16	juin-16	T / T-1	T / T-4
Nombre de salariés déclarés	60 698	60 840	60 860	60 937	60 965	0,0 %	0,4 %
Nombre de salariés en Équivalent Temps Plein	52 020	52 143	52 309	52 429	52 504	0,1 %	0,9 %
Demandes d'Emploi non satisfaites en Fin de Mois (DEFM)	12 140	12 210	12 424	12 564	12 629	0,5 %	4,0 %
Offres d'emploi normal	1 868	1 826	1 866	1 955	2 025	3,6 %	8,4 %

Sources : CPS, SEFI, ISPF

## MÉNAGES

## REVENU

Unités : F.CFP, millions de F.CFP

<i>Moyenne des 12 derniers mois à fin</i>	juin-15	sept-15	déc-15	mars-16	juin-16	T / T-1	T / T-4
Salaire Moyen	276 614	277 541	279 425	280 251	280 610	0,1 %	1,4 %
Masse salariale	50 377	50 661	51 025	51 238	51 327	0,2 %	1,9 %

Sources : CPS, ISPF


## CONSOMMATION

Unités : millions de F.CFP, indice des prix base 100 : 2008, milliers de Kwh, nombre

<i>Cumul/moyenne des 12 derniers mois à fin</i>	juin-15	sept-15	déc-15	mars-16	juin-16	T / T-1	T / T-4
Importations de Produits alimentaires	41 807	42 020	41 845	42 009	40 848	- 2,8 %	- 2,3 %
Importations de Biens de consommation	24 977	25 335	24 851	25 218	25 617	1,6 %	2,6 %
Chiffre d'affaires Commerces détails	194 656	193 698	193 389	193 691	192 961	- 0,4 %	- 0,9 %
Indice des prix	107,78	107,72	107,66	107,61	107,57	0,0 %	- 0,2 %
Importations de Produits énergétiques	22 734	21 609	20 122	18 644	16 635	- 10,8 %	- 26,8 %
Consommation électricité basse tension	248 611	248 420	247 965	249 288	251 612	0,9 %	1,2 %
Importations de Produits de l'industrie automobile	9 749	9 688	9 968	10 051	10 379	3,3 %	6,5 %
Nombre d'immatriculations (VP)	3 023	2 812	2 784	2 832	2 942	3,9 %	- 2,7 %

Sources : Service des Douanes, Service des Contributions, DTT, ISPF

Var T/T-4 : donnée du trimestre comparée à celle du même trimestre un an plus tôt  
 Var T/T-1 : donnée du trimestre comparée à celle du trimestre précédent  
 nd : non déterminé



## SOURCES - DÉFINITIONS - MÉTHODE

Chaque trimestre, la publication « Points Conjoncture Te Avei'a » fait la synthèse de la conjoncture locale et internationale, reprenant l'évolution de l'ensemble des indicateurs de conjoncture économique et sociale. Ces indicateurs sont issus des enquêtes de l'ISPF, mais aussi de nombreuses administrations qui collectent des informations chiffrées sur les domaines de leur compétence.

### SOURCES ET DÉFINITIONS

Cette publication fait appel à un grand nombre de définitions et de sources qui ont été compilées dans une annexe jointe à la version pdf du document.

### POUR EN SAVOIR PLUS

#### Points conjoncture Emploi :

Emploi salarié du secteur marchand (mensuel).

#### Points conjoncture Commerce extérieur :

Évolution du commerce extérieur (mensuel).

#### Points conjoncture Tourisme :

Fréquentation touristique (mensuel)

Fréquentation hôtelière (mensuel)

Fréquentation en hôtellerie familiale (trimestriel)

Tableau de bord tourisme (trimestriel et annuel).

#### Points conjoncture Prix

Indice des prix à la consommation (mensuel).

#### Points conjoncture BTP

Indices et index du bâtiment et des travaux publics (mensuel)

Observatoire du BTP (trimestriel).

TOUTES LES STATISTIQUES SONT DISPONIBLES SUR [WWW.ISPF.PF](http://WWW.ISPF.PF)