

conjoncture

02

TE AVEI'A

Quatrième trimestre 2016

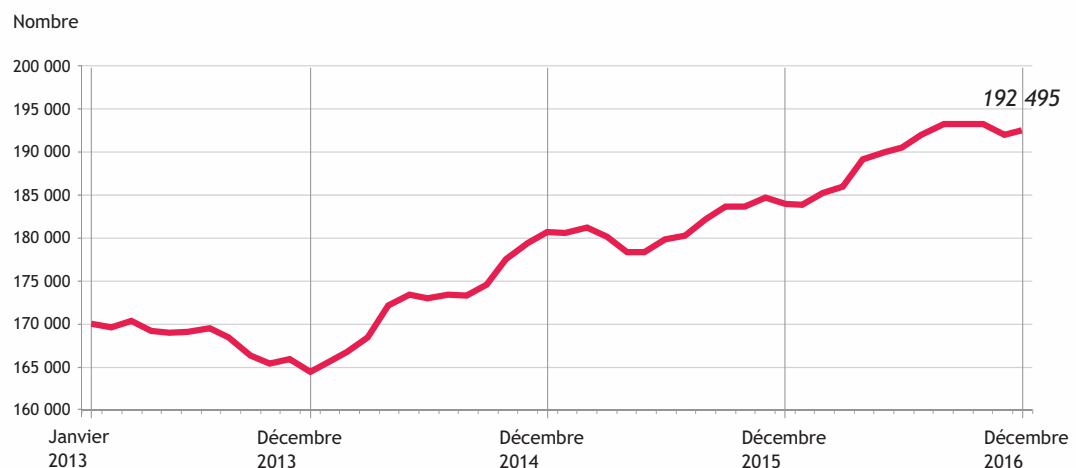
LE TOURISME ET LA CONSOMMATION DES MÉNAGES SOUTIENNENT LA CROISSANCE EN 2016

La consommation des ménages et le tourisme continuent de se redresser et portent la croissance de l'économie polynésienne. La reprise de l'emploi se confirme au terme de l'année 2016. Cependant, les résultats des exportations des produits locaux sont en recul, tout comme les importations de biens d'équipement, ce qui traduit des perspectives plus incertaines pour une partie des entreprises.

Le chiffre : 192 500

C'est le nombre de touristes ayant visité la Polynésie française en 2016, soit une hausse de 5 % par rapport à 2015.

NOMBRE DE TOURISTES EN CUMUL SUR LES 12 DERNIERS MOIS



POINT DE CONJONCTURE - 2016

L'ENVIRONNEMENT INTERNATIONAL S'AMÉLIORE

Au quatrième trimestre, le commerce mondial accélère. Les économies émergentes retrouvent du dynamisme, notamment en Asie. L'activité est soutenue dans la zone euro. En France, la demande intérieure se consolide. Le dollar s'apprécie par rapport à l'euro dans un contexte de hausse des taux d'intérêt de la banque centrale américaine, la Fed. La hausse du prix du pétrole reste contenue malgré la baisse de production décidée par les pays de l'OPEP.

Ce contexte semble porteur pour le début d'année 2017 : toutefois, les fondamentaux de la reprise restent fragiles. Le durcissement à venir des conditions financières mondiales (résultant du resserrement monétaire aux États-Unis et, dans une moindre mesure, en Chine) comporte des risques, notamment pour les marchés financiers. Les incertitudes politiques et géopolitiques demeurent élevées, tant dans les pays développés (négociations sur le Brexit, élections en France, en Allemagne et en Italie) que dans les pays émergents (renouvellement partiel du Politburo chinois à l'automne, conflits au Moyen-Orient...).

L'amélioration de l'environnement international et l'évolution des taux de change ont eu un impact positif sur le tourisme polynésien en 2016, mais pas sur les exportations de produits locaux ; seules l'huile de coprah et la vanille se sont mieux vendues qu'en 2015.

Sur l'ensemble de l'année 2016, 192 500 **touristes** ont visité la Polynésie française, soit 8 660 personnes supplémentaires (+ 4,7 %). Cette hausse provient exclusivement de la fréquentation en hébergement terrestre qui progresse de 6 %, soit 8 960 touristes supplémentaires et, plus particulièrement, de l'hébergement terrestre payant qui progresse de 7 %, soit 8 800 touristes supplémentaires. La fréquentation en hébergement gratuit, composée pour 61 % de touristes français, est stable, comme celle des croisiéristes.

En plus de ces touristes internationaux, la Polynésie française a accueilli en escale, 48 900 visiteurs à la journée, soit une fréquentation en baisse de 11,6 % par rapport à 2015. Ces excursionnistes ont voyagé à bord de 30 bateaux de croisière transpacifique qui ont effectué 40 touchés à Papeete en 2016, contre 53, l'année précédente, pour 33 bateaux.

Le marché français progresse fortement en 2016 (+ 9 %), atteignant 39 000 touristes, soit 3 300 personnes de plus qu'en 2015. Pour la zone européenne hors France, seuls les touristes italiens, allemands et suisses sont plus nombreux. Le marché américain progresse de 6,5 % avec 65 860 touristes soit 4 000 personnes supplémentaires.

NOMBRE DE TOURISTES PAR PAYS

	2016	2015	Variation 2016/2015	
<i>Unité : nombre</i>			<i>%</i>	<i>abs.</i>
Nombre de touristes	192 495	183 831	4,7	8 664
Croisiéristes	35 887	36 180	- 0,8	- 293
Touristes Terrestres	156 608	147 651	6,1	8 957
Hébergement gratuit	18 049	17 905	0,8	144
Hébergement terrestre payant	138 559	129 746	6,8	8 813
Amérique du Nord	74 234	72 315	2,7	1 919
USA	65 859	61 839	6,5	4 020
Canada	6 326	8 402	- 24,7	- 2 076
France	39 086	35 765	9,3	3 321
Europe (hors France)	26 518	26 770	- 0,9	- 252
Italie	7 888	7 993	- 1,3	- 105
Royaume-Uni	3 980	4 711	- 15,5	- 731
Allemagne	3 951	3 538	11,7	413
Pacifique	21 919	21 186	3,5	733
Australie	9 757	9 167	6,4	590
Nouvelle-Zélande	7 221	7 315	- 1,3	- 94
Nouvelle-Calédonie	4 206	4 185	0,5	21
Asie	21 949	20 482	7,2	1 467
Chine	5 987	5 555	7,8	432
Japon	12 174	11 447	6,4	727
Autres	47 875	43 078	11,1	4 797

Source : ISPF

Les marchés asiatiques se portent bien, avec une hausse de 8 % pour la Chine et de 6,4 % pour le Japon. Le marché pacifique progresse uniquement grâce aux Australiens (+ 6,4 %).

Le nombre de nuitées augmente de 1,5 % sur un an soit 2 660 000 nuitées, grâce aux 51 200 nuitées supplémentaires des Français, dont 80 % sont payantes.

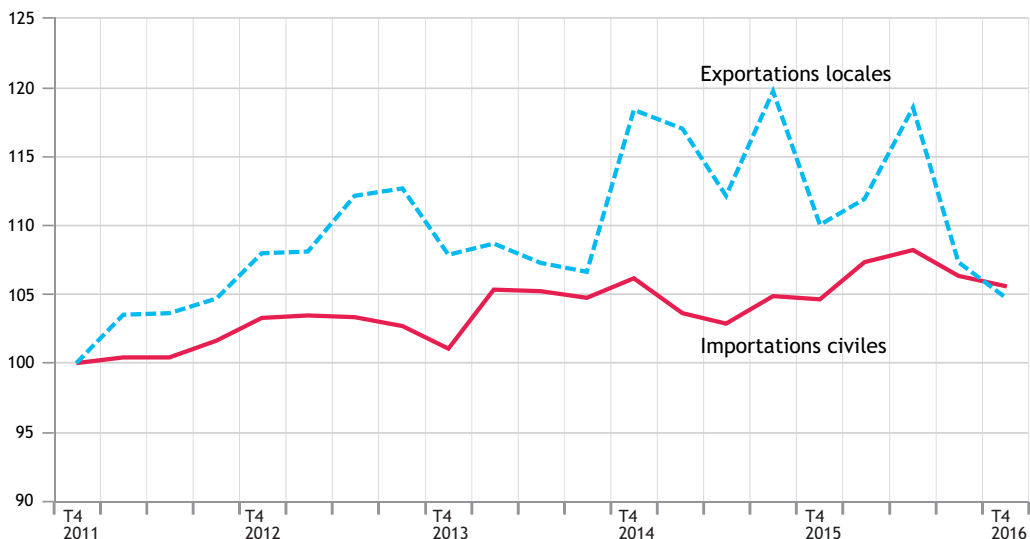
La durée moyenne de séjour est plus courte d'une demi-journée et ce, pour toutes les zones.

En 2016, les **exportations de produits locaux** diminuent de 9 %, en valeur et en volume. Les exportations de perles de culture brutes sont en baisse de 13 % en valeur, soit 900 millions de moins sur un an pour un montant exporté de 6,4 milliards de F.CFP. Le prix moyen par perle exportée progresse cependant de 40 F.CFP à 1 052 F.CFP car les volumes exportés ont diminué légèrement plus vite (- 16 %) que la valeur. La baisse des exportations concerne principalement les ventes en direction du Japon (- 22 % depuis 2015) qui contribuent pour 10 points au recul des exportations de perles.

La valeur des exportations de poissons diminue de 20 % en 2016 avec une baisse des volumes exportés plus importante ; le prix moyen du kilo de poisson à l'export progresse ainsi de 14 %, à 1 000 F.CFP.

Le noni, le monoi et la nacre se sont moins bien exportés en 2016. Seuls deux produits se sont mieux vendus : l'huile de coprah et la vanille qui ont bénéficié de prix unitaires élevés en 2016. Le prix unitaire est de 127 F.CFP/Kg pour l'huile de coprah, soit une hausse de 22 % du prix au kilogramme, le cours mondial ayant progressé de 29 %. La valeur des exportations est en hausse de 18 % pour un volume en baisse de 9 %. Le prix de la vanille atteint 38 000 F.CFP/kg ; la valeur des exportations progresse de 35 % et de 5 % en volume. Cette hausse importante est liée à une spéculation mondiale autour de ce produit ; la vanille, avec ses 150 molécules aromatiques, devient une épice précieuse, la plus chère du monde après le safran.

ÉVOLUTION DES EXPORTATIONS LOCALES ET DES IMPORTATIONS CIVILES (EN VALEUR, CUMUL SUR DOUZE MOIS)



Indice (base 100, trimestre 4, 2011).

Sources : Service des Douanes, ISPF

La **demande intérieure** poursuit sa consolidation. La **consommation des ménages** s'améliore peu à peu au fil de l'année 2016 en même temps que l'emploi. En revanche, après un bon début d'année, la **demande des entreprises** marque le pas comme le souligne l'évolution des importations.

L'ensemble des **importations civiles** diminue de 2,3 % en valeur en 2016 (- 2,1 % en volume), du fait de la baisse des importations de produits énergétiques ainsi que des biens d'équipement. Les autres types de produits importés sont en hausse en valeur et en volume.

Les **importations en direction des ménages** se sont redressées tout au long de l'année 2016 pour finir sur une hausse annuelle de 4 % en valeur et volume. Les crédits à la consommation diminuent tandis que les prêts à l'habitat augmentent, portés par des taux d'intérêt bas. La consommation électrique des ménages a progressé de 3 % en 2016, deuxième année de hausse après 4 années consécutives de baisse (2011-2014).

En revanche, les **importations en direction des entreprises** sont moins dynamiques au deuxième trimestre. La progression des importations de biens d'équipement et de biens intermédiaires sur le premier trimestre semblait traduire des anticipations positives sur la fin d'année. Mais, avec la contraction des importations de biens d'équipements sur les deux derniers trimestres (- 14 %), leur évolution est négative sur l'année (- 5 %) traduisant une année stable, voire en léger recul pour les investissements privés. Cette tendance semble se confirmer par l'enquête « Indice de Climat des Affaires (ICA) » produite par L'IEOM. Le niveau de l'ICA se contracte légèrement au 4^{ème} trimestre et l'optimisme affiché par les professionnels est moins marqué pour les trois premiers mois de 2017.

Les importations de biens intermédiaires sont en hausse de 2 % en valeur, et stables en volume par rapport à 2015.

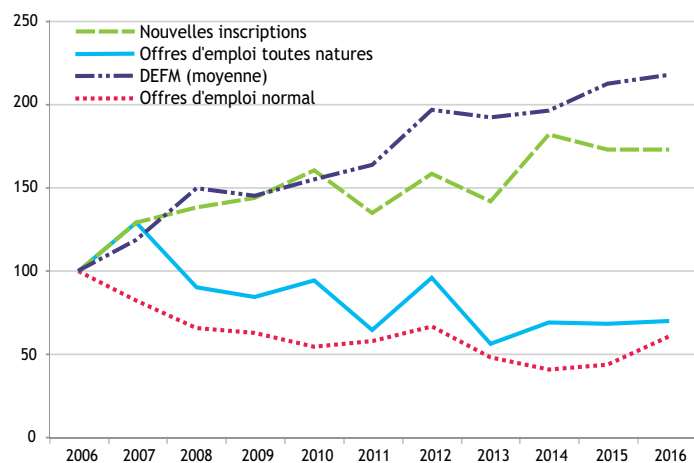
Les importations de **produits énergétiques** diminuent de 5,5 % en volume et de 30 % en valeur. Les importations de **produits automobiles** ont progressé tout au long de l'année 2016 (+ 11,6 % en valeur) pour dépasser les 11 milliards de F.CFP et ce, pour la première fois de puis 2010. Le nombre d'immatriculations de voitures particulières a ainsi augmenté de 500 unités par rapport à 2015, soit une progression de 20 %. Ceci souligne l'amélioration de la consommation des ménages soutenue par l'accélération des créations d'emplois salariés (+ 1,1 % à fin octobre 2016 en moyenne annuelle) et la progression de la masse salariale qui en découle (+ 1,5 % soit + 3 milliards de F.CFP).

Selon les premières estimations, au 31 décembre 2016, l'emploi **salarié marchand** est en hausse de 3,6 % en glissement annuel, ce qui traduit une accélération des embauches à partir du début du quatrième trimestre. La hausse la plus forte concerne le BTP (+ 8,5 %), suivi par le commerce (+ 3,8 %), l'hôtellerie-restauration (+ 3 %), les autres services marchands (+ 2,8 %), et enfin l'industrie (+ 1,8 %).

L'activité sur le **marché du travail** est mieux orientée en 2016 ; le nombre de demandeurs (différents) inscrits dans l'année s'établit à 27 500 personnes, il est stable par rapport à 2015. Le nombre d'offres d'emploi normal déposées sur la période progresse de 21 % à 2 300 offres. Ainsi, le nombre de demandeurs inscrits pour une offre normale déposée diminue. Il passe de 15 à 12 demandeurs pour 1 offre.

En revanche, les offres d'emploi aidé du secteur marchand diminuent de 16 % (2 700). Celles du secteur non marchand, moins nombreuses, augmentent de 6,5 % à 1 600. Les offres d'emploi de toutes natures (hors formation professionnelle) sont stables sur un an, s'élevant à 6 500 postes (6 800 en moyenne sur les cinq dernières années).

ÉVOLUTION DES OFFRES ET DEMANDES D'EMPLOI



Indice (base 100, année 2006).

Source : SEFI

Les offres de stages de formation professionnelle ont progressé de 20 % sur un an, à 1 300 offres.

Le ratio du nombre de demandeurs inscrits pour 1 offre d'emploi de toutes natures est stable à 5 demandeurs pour une offre, depuis 4 ans.

La hausse du nombre d'offres d'emploi normal se concentre dans le tertiaire, notamment dans les activités de conseil et soutien administratif (informatique, juridique, comptable et surtout, ressources humaines). Les activités d'hébergement, de restauration et les commerces ont, elles aussi, nettement augmenté leur offre.

ACTUALITÉ INTERNATIONALE

Octobre

le 05 • ONU - Gouvernance : changement à la tête de l'ONU : Ban Ki-moon est remplacé par le portugais Antonio Guterres au poste de secrétaire général.

Novembre

le 09 • ÉTATS-UNIS - Élections présidentielles : Donald Trump sera le 45^{ème} président des États-Unis. Il prendra ses fonctions le 20 janvier 2017 .

le 10 • NOUVELLE-ZÉLANDE - Politique monétaire : la Banque de réserve de la Nouvelle-Zélande a abaissé son taux de trésorerie officiel de 25 points de base, à 1,75 %. Le taux de change reste supérieur à ce qui est soutenable pour une croissance économique équilibrée et, conjugué à la faible inflation mondiale, continue de générer une inflation négative dans le secteur des biens échangeables.

le 13 • EUROPE DE L'EST - Élections présidentielles : en Europe, les élections présidentielles de novembre 2016 ont porté au pouvoir des candidats pro-russes en Moldavie, et en Bulgarie. Le président moldave reconnaît la Crimée comme russe, le président bulgare souhaite œuvrer pour la levée des sanctions de l'Union européenne contre Moscou. Ces élections sont à rapprocher de l'affaiblissement de Bruxelles dans le contexte post-Brexit ; dans le même temps Washington semble envoyer des signaux d'un moindre investissement au sein de l'OTAN.

Décembre

le 08 • GRÈCE - Finances : la Grèce toujours à l'heure de l'austérité : pour continuer à bénéficier de l'aide de ses créanciers, ceux-ci exigent qu'elle continue sa politique de limitation des dépenses, de dérégulation, notamment du marché du travail.

le 12 • EUROPE - Élections présidentielles : en Autriche, suite à l'annulation pour cause d'irrégularités de l'élection présidentielle du printemps 2016, un nouveau scrutin s'est tenu en décembre 2016. Cette fois-ci la victoire du candidat écologiste, Alexander Van der Belen face au candidat d'extrême-droite Norbert Hofer, est large. En Italie, le premier ministre Matteo Renzi organise en décembre 2016 un referendum pour modifier environ un tiers de la constitution et assurer une meilleure gouvernance du pays en renforçant l'exécutif. La victoire du « non » a pour conséquence sa démission. Matteo Renzi est remplacé par son ministre des Affaires étrangères Paolo Gentiloni qui appartient au parti démocrate.

le 14 • ÉTATS-UNIS - Politique monétaire : la Réserve fédérale a relevé le taux cible des fonds fédéraux de 25 points de base de 0,50 % à 0,75 % lors de sa réunion de décembre 2016.

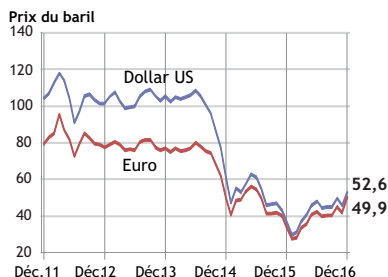
le 15 • EUROPE - Recherche et Développement : l'Europe se dote de son propre réseau de satellites, Galileo, qui va lui permettre de géolocaliser de façon autonome, sans dépendre du GPS américain.

le 16 • EUROPE - FED : la Banque centrale européenne, dirigée par Mario Draghi, décide de continuer à racheter des actifs jusqu'à la fin de l'année 2017 - au lieu d'avril 2017. Cette politique « accommodante » a pour but d'éviter le spectre de la déflation, c'est-à-dire d'une baisse des prix, piège dans lequel est engluée l'économie nippone depuis le début des années 1990. Cette politique de rachat devrait cependant se faire à un rythme moins soutenu après le mois d'avril.

INDICATEURS

INDUSTRIE

Cours moyen du pétrole



Indice mensuel des matières premières - alimentaires



Indice mensuel des matières premières - Métaux et minéraux



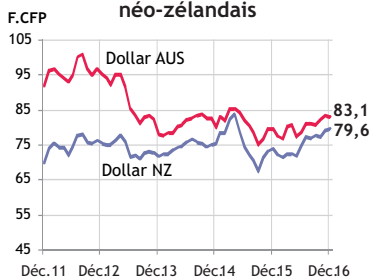
Source : Banque mondiale

CHANGE

Dollar américain



Dollar australien et néo-zélandais



100 Yens



Source : Banque de Polynésie

INDICES BOURSISERS

Dow Jones



Nikkei 225



Eurostoxx



Source : bourse.lesechos.fr

PRINCIPAUX INDICATEURS ÉCONOMIQUES - DONNÉES BRUTES -
4^{ÈME} TRIMESTRE 2016

	PIB (provisoire)		Indice des prix à la consommation	Taux de chômage	Taux directeur	Dernier changement
	Var. sur 3 mois	Var. sur 1 an	Var. sur 1 an	en fin de trimestre	Banques centrales	
États-Unis	0,5 %	1,9 %	2,1 %	4,7 %	0,75 %	14/12/16
Zone Euro	0,4 %	1,7 %	1,1 %	9,6 %	0,00 %	10/03/16
France ¹	0,2 %	1,1 %	0,6 %	10,0 %	0,00 %	10/03/16
Japon	0,3 %	1,6 %	0,3 %	3,1 %	-0,10 %	29/01/16
Australie	1,1 %	2,4 %	1,5 %	5,8 %	1,50 %	06/09/16
Nouvelle-Zélande	1,7 %	6,8 %	1,3 %	5,2 %	1,75 %	10/11/16
Chine	1,7 %	6,8 %	2,1 %	4,0 % ²	4,35 %	23/10/15

1 : Les Départements d'Outre-Mer sont inclus pour le taux de chômage et l'indice des prix.

2 : Taux de chômage urbain (seul taux officiel).

Sources : Instituts statistiques nationaux, banques centrales, missions économiques, OCDE, Eurostats.

ACTUALITÉ LOCALE

Octobre

- le 05 • AUDIOVISUEL - Production :** le Conseil des ministres a répondu favorablement à la demande d'aides logistiques et matérielles de la SARL Filmin Tahiti, chargée de la production pour le film « Gauguin », selon les dispositions de la délibération du 8 juin 2000, instituant un régime de soutien en faveur de la production audiovisuelle en Polynésie française.
- le 18 • COMMUNES - Marquises :** lors du Conseil des ministres délocalisé à Taiohae, 6 opérations ont fait l'objet d'une validation de financement par le Pays, après instruction par le service de la Délégation pour le développement des communes (DDC), en faveur des communes de Ua-Pou et de Ua-Huka. Tahuata et Fatu-Hiva seront les prochaines bénéficiaires. Il s'agit principalement d'opérations d'acquisition de véhicules d'intervention pour équiper les services techniques communaux ainsi que d'engins permettant aux équipes communales locales d'intervenir en matière de réparation, d'entretien ou de bétonnage de leurs voiries et autres infrastructures.
- le 18 • FINANCES - Emprunt :** après la signature le 11 octobre dernier d'un prêt de 25 millions d'euros (3 milliards F.CFP) avec l'Agence Française de Développement (AFD), le Vice-Président en charge du budget et des finances a été autorisé à conclure avec la Banque de Polynésie, un emprunt de 630 millions F.CFP pour le financement partiel des investissements programmés au budget général de l'exercice 2016.

Novembre

- le 11 • PÊCHE - Règlementation :** ouverture de la pêche aux trocas dans les communes de Tairapu-Est et Tairapu-Ouest. La pêche se déroulera du 11 novembre au 11 décembre 2016 inclus et la vente des coquilles se déroulera du 12 au 31 décembre 2016 au plus tard, sous l'égide des comités de surveillance des espèces animales marines et d'eau douce.
- le 28 • TRANSPORTS MARITIMES - Marquises :** la navette maritime « Te Ata O Hiva » de la flottille administrative effectuera des liaisons hebdomadaires régulières entre Hiva-Oa et les îles de Tahuata et Fatu-Hiva.

Décembre

- le 01 • FINANCES - Budget :** le budget primitif 2017 de la Polynésie française a été voté aujourd'hui. Pour l'exercice à venir, le gouvernement prévoit de gérer 155,7 milliards F.CFP de dépenses de fonctionnement et 43,8 milliards F.CFP de dépenses pour l'investissement, dont 26,8 milliards de crédits de paiement nouveaux.
- le 13 • PERLICULTURE - Réforme :** la réforme du secteur de la perliculture est passée avec 29 voix à l'assemblée. Le Tahoeraa a voté contre alors que l'UPLD s'est abstenu. Sans surprise, l'opposition s'est surtout appuyée sur le rapport de l'autorité de la concurrence pour justifier sa position.
- le 14 • PÊCHE - Aide financière :** le dispositif d'aide et de soutien à la pêche (DASP) prévoit un accompagnement, au bénéfice des mareyeurs, sur le fret aérien, pour encourager l'exportation des produits bruts ou transformés de la pêche hauturière, vers les États-Unis ou l'Europe. Par ailleurs, les détenteurs d'une licence de pêche professionnelle bénéficient d'une réduction fixée à 3 F.CFP par kilogramme, sur la redevance de fourniture de glace auprès de la SEML Port de Pêche de Papeete.
- le 14 • COMMUNES - Subventions :** le Conseil des ministres a accordé deux subventions à la commune de Faa'a d'un montant global de 50,3 millions F.CFP. Ces subventions du Pays attribuées par la Délégation pour le développement des communes (DDC) vont contribuer au financement de travaux de voiries, d'un montant de 70,2 millions F.CFP, soit un taux d'aide de 71 %.
- le 14 • PÊCHE - Aquaculture :** dans le cadre de son plan d'actions économiques 2016, le Gouvernement prévoit la création d'une zone « Biomarine », de près de 33 Ha, destinée à accueillir des projets de développement de l'aquaculture et des activités de valorisation des biotechnologies, sur le site de Faratea, commune de Tairapu-Est. La Direction des Ressources Marines et Minières, maître d'ouvrage de ces travaux en qualité d'affectataire temporaire des parcelles correspondantes, engage une convention de maîtrise d'ouvrage déléguée avec l'établissement TNAD pour un montant de près de 57 millions de F.CFP.
- le 16 • TOURISME - Excursionnistes :** le Costa Atlantica accoste au quai de Papeete avec 2 009 passagers en provenance de Chine. Le paquebot repart le soir même en direction de Bora-Bora.
- le 24 • TOURISME - Transports aériens :** dans la poursuite du renouvellement de sa flotte, Air Tahiti a réceptionné un nouvel avion acquis en défiscalisation, c'est le 5^{ème} ATR 72 de la flotte.

TABLEAU DE BORD GÉNÉRAL

Les données sont calculées en moyenne mobile/glissante sur douze mois. La moyenne glissante, ou moyenne mobile permet de « lisser » une série de valeurs exprimées en fonction du temps (série chronologique) : cela permet d'éliminer les fluctuations les moins significatives et lisse le phénomène étudié en noyant les valeurs extrêmes dans une masse de données davantage représentative d'une tendance moyenne. Cette moyenne est dite mobile parce qu'elle est recalculée de façon perpétuelle, dès lors qu'une nouvelle donnée intègre la série en venant remplacer la plus ancienne, modifiant ainsi la date de référence.

ENTREPRISES

DÉMOGRAPHIE

Unité : nombre

Cumul/moyenne des 12 derniers mois à fin	déc-15	mars-16	juin-16	sept-16	déc-16	T / T-1	T / T-4
Créations	1 563	1 349	1 171	968	738	- 23,7 %	- 52,8 %
Radiations	1 274	1 054	919	719	565	- 21,4 %	- 55,6 %
Stock	62 265	62 740	63 219	63 735	64 262	0,8 %	3,2 %
Nombre assujetties à la TVA	7 885	7 778	7 630	7 458	7 212	- 3,3 %	- 8,5 %

Sources : Service des Contributions, ISPF

PRODUCTION

Unités : millions de F.CFP, milliers de kWh, nombre

Cumul/moyenne des 12 derniers mois à fin	déc-15	mars-16	juin-16	sept-16	déc-16	T / T-1	T / T-4
Importations de Biens d'équipement	33 924	35 319	35 421	35 193	32 258	- 8,3 %	- 4,9 %
Importations de Biens intermédiaires	34 001	34 643	34 076	34 275	34 774	1,5 %	2,3 %
Consommation Moyenne tension	220 053	220 637	221 494	221 512	222 127	0,3 %	0,9 %
Chambres offertes (Hôtels Internationaux)	901 069	901 704	897 189	893 522	743 429	- 16,8 %	- 17,5 %

Sources : Service des Douanes, EDT, ISPF

RÉSULTATS

Unités : millions de F.CFP, nombre

Cumul/moyenne des 12 derniers mois à fin	déc-15	mars-16	juin-16	sept-16	déc-16	T / T-1	T / T-4
Chiffre d'affaires des entreprises	813 168	814 802	817 795	826 008	nd	- 1,2 %	nd
Exportations locales	12 267	12 976	11 742	11 469	11 120	- 3,0 %	-9,3 %
Perles brutes	1 589	1 592	1 510	1 339	1 285	- 4,0 %	-19,1 %
Poissons	7 361	8 138	7 267	6 923	6 427	- 7,2 %	-12,7 %
Nuitées touristiques	2 618 220	2 619 865	2 652 375	2 675 518	2 657 355	- 0,7 %	1,5 %
Nombre de touristes	183 831	186 019	190 546	193 449	192 495	- 0,5 %	4,7 %
Passagers débarqués à Faa'a	276 153	276 838	282 178	285 853	287 788	0,7 %	4,2 %

Sources : Service des Douanes, Service des Contributions, ADT, ISPF

EMPLOI

Unité : nombre

Cumul/moyenne des 12 derniers mois à fin	déc-15	mars-16	juin-16	sept-16	déc-16	T / T-1	T / T-4
Nombre de salariés déclarés	60 889	60 993	61 091	61 291	nd	0,6 %	nd
Nombre de salariés en Équivalent Temps Plein	52 312	52 447	52 553	52 708	nd	0,6 %	nd
Demandes d'Emploi non satisfaites en Fin de Mois (DEFM)	12 424	12 564	12 629	12 577	12 598	0,2 %	1,4 %
Offres d'emploi normal	1 866	1 955	2 029	2 091	2 276	8,8 %	22,0 %

Sources : CPS, SEFI, ISPF

MÉNAGES

REVENU

Unités : F.CFP, millions de F.CFP

Moyenne des 12 derniers mois à fin	déc-15	mars-16	juin-16	sept-16	déc-16	T / T-1	T / T-4
Salaire Moyen	279 391	280 213	280 598	280 558	nd	- 0,1 %	nd
Masse salariale	51 044	51 279	51 430	51 586	nd	0,5 %	nd

Sources : CPS, ISPF

CONSOMMATION

Unités : millions de F.CFP, indice des prix base 100 : 2008, milliers de kWh, nombre

Cumul/moyenne des 12 derniers mois à fin	déc-15	mars-16	juin-16	sept-16	déc-16	T / T-1	T / T-4
Importations de Produits alimentaires	41 845	42 009	40 848	41 421	42 221	1,9 %	0,9 %
Importations de Biens de consommation	24 851	25 218	25 617	25 722	26 275	2,1 %	5,7 %
Chiffre d'affaires Commerces détails	193 767	193 979	193 052	195 737	nd	0,2 %	nd
Indice des prix	107,90	107,72	107,57	107,41	107,36	0,0 %	- 0,5 %
Importations de Produits énergétiques	20 122	18 644	16 635	14 615	14 333	- 1,9 %	- 28,8 %
Consommation électricité basse tension	247 995	249 318	251 642	253 867	255 702	0,7 %	3,1 %
Importations de Produits de l'industrie automobile	9 968	10 051	10 379	10 726	11 128	3,7 %	11,6 %
Nombre d'Immatriculations (VP)	2 784	2 832	2 942	3 045	3 337	9,6 %	19,9 %

Sources : Service des Douanes, Service des Contributions, DTT, ISPF

Var T/T-4 : donnée du trimestre comparée à celle du même trimestre un an plus tôt
Var T/T-1 : donnée du trimestre comparée à celle du trimestre précédent
nd : non disponible

TOUTES LES STATISTIQUES SONT DISPONIBLES SUR WWW.ISPF.PF