

conjoncture

04

TE AVEI'A

Deuxième trimestre 2017

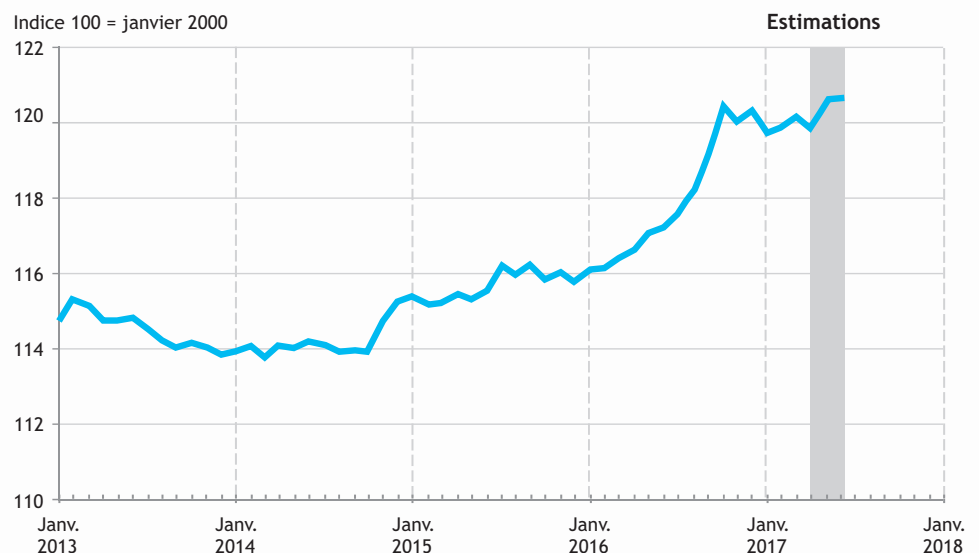
LA CONJONCTURE ÉCONOMIQUE CONTINUE DE S'AMÉLIORER

Les indicateurs économiques attestent de l'évolution positive de la conjoncture polynésienne. La hausse de la consommation des ménages se poursuit et s'accompagne d'une progression de l'emploi. La consolidation de l'activité des entreprises s'étend à l'ensemble des secteurs ; les perspectives d'embauche s'améliorent.

Le chiffre : + 3 %

C'est la progression de l'emploi salarié marchand entre juin 2016 et 2017.

ÉVOLUTION DE L'INDICE SALARIÉ MARCHAND - JUIN 2017



Champ : industrie, construction, commerce, hôtellerie-restauration et autres services marchand.

Sources : CPS, ISPF, (corrigées des variations saisonnières).

POINT DE CONJONCTURE - PREMIER SEMESTRE 2017

ACTIVITÉ INTERNATIONALE VIGOUREUSE

La croissance mondiale et le commerce international ont accéléré au deuxième trimestre 2017, bénéficiant d'une embellie synchronisée dans la plupart des grandes zones économiques. Elle concerne principalement l'industrie.

L'économie mondiale bénéficie encore de taux d'intérêt bas et le prix du pétrole est stable depuis le début de l'année. La croissance des pays de l'OCDE augmente au deuxième trimestre 2017. Les enquêtes de confiance restent à des niveaux élevés et suggèrent que ce dynamisme se maintiendra à court terme. L'activité britannique est toutefois freinée par les incertitudes liées au Brexit.

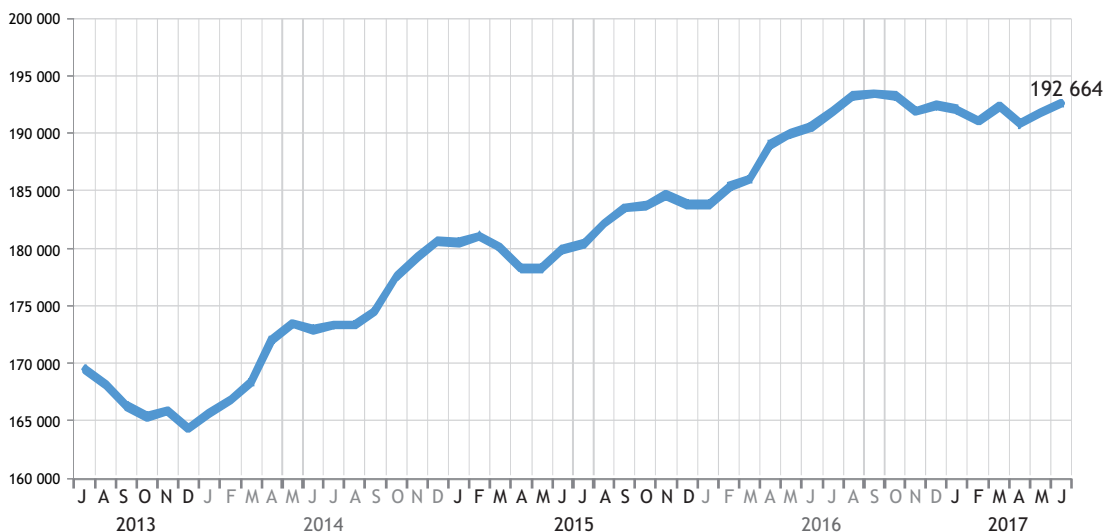
La reprise dans les pays émergents se confirme. Elle est tirée par le rebond de la demande chinoise et le retour des flux de capitaux depuis début 2017. En Chine, les effets du soutien budgétaire de 2016 persistent et le crédit demeure dynamique.

La BCE est confrontée à l'appréciation récente de l'euro, qui dégrade les perspectives d'inflation et de croissance. Dans les pays émergents, la tendance reste au repli de l'inflation.

En Polynésie française, la situation des entreprises continue de s'améliorer ; l'activité touristique se maintient, l'emploi progresse et la consommation des ménages continue de se renforcer.

La fréquentation touristique reste stable au premier semestre 2017 avec 91 500 touristes. Le nombre de touristes, cumulé sur les douze derniers mois, dépasse les 190 000 touristes. Le nombre d'excursionnistes progresse de 13 % par rapport au premier semestre 2016, soit 31 000 personnes débarquées. La hausse du nombre de touristes terrestres (+ 5 %) compense le recul de la clientèle flottante (- 20 %). Les secteurs de l'hôtellerie et des services touristiques bénéficient de cette évolution : le nombre de chambres louées progresse, combiné à une hausse des tarifs.

NOMBRE DE TOURISTES
(CUMULÉ SUR DOUZE MOIS)



Source : ISPF

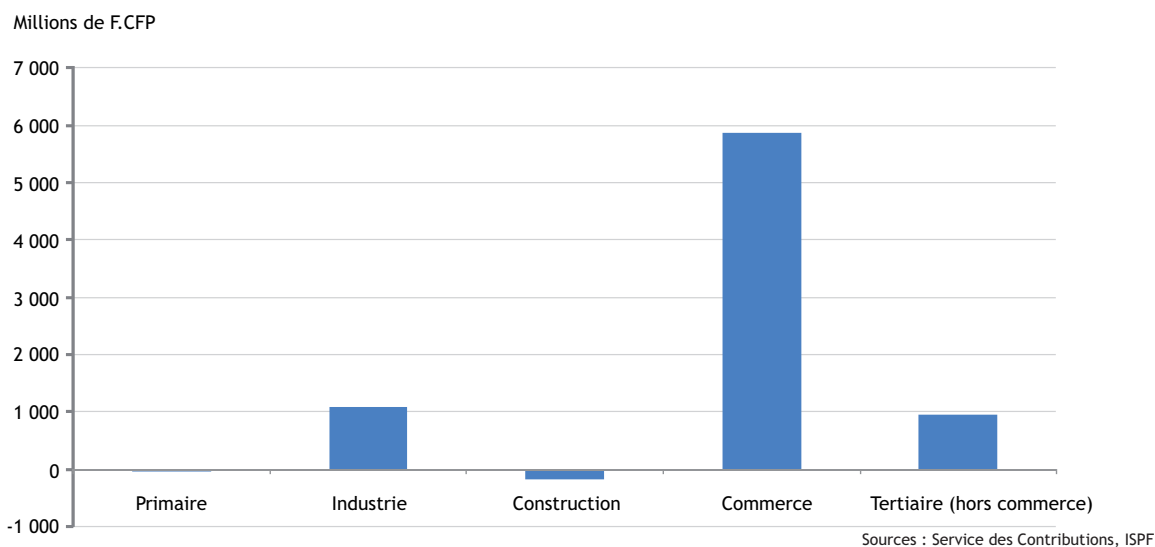
Ainsi, le **chiffre d'affaires** des entreprises dont l'activité est liée au tourisme poursuit sa hausse. Celui des activités d'hébergement augmente de 12 % sur un an et de 4 % dans la restauration. Les entreprises dont le chiffre d'affaires progresse le plus sont les commerces (+ 9,5 %), en particulier dans le commerce de gros (+ 14 %). Dans les commerces automobiles, le chiffre d'affaires progresse de 22 % confirmant la reprise des ventes de véhicules. Les nouvelles immatriculations de véhicules sont en hausse depuis un an.

Dans le tertiaire et dans l'industrie, le chiffre d'affaires progresse (respectivement + 5,3 % et + 4,5 %). Le chiffre d'affaires des activités de soutien aux entreprises et d'activité scientifiques et techniques continue de s'améliorer (+ 10 %).

En revanche les résultats du BTP sont en retrait de 1,8 %, en lien avec la fin des chantiers (Prison de Papeari, Collège de Teva I Uta,...).

Le chiffre d'affaires du secteur primaire, pénalisé par les intempéries de ce début d'année, diminue de 5,3 %. Les volumes des exportations sont en effet en retrait pour de nombreux produits locaux au cours du premier semestre.

CONTRIBUTIONS À LA CROISSANCE DU CHIFFRE D'AFFAIRES DES ENTREPRISES



La valeur totale des **exportations de produits locaux** diminue de 0,5 %. La baisse des volumes exportés (- 5 %) a été compensée par la hausse des prix unitaires (+ 4,5 %).

Les exportations de vanille ont la plus forte progression en valeur (+ 86 %, soit 103 millions de F.CFP). Le prix de la vanille exportée augmente de 50 % à 52 200 F.CFP le kilo. Le montant en valeur des exportations de poissons progresse de 6 % sous l'effet de la hausse du prix unitaire (+ 34 %), en lien avec l'augmentation de la part des filets de poissons réfrigérés.

Les ventes de nacre augmentent de 54 % en valeur et 24 % en volume.

En revanche, la valeur des produits perliers exportée diminue de 3 % en raison de la baisse du prix au gramme à 550 F.CFP (- 5,4 %). Les exportations de noni diminuent de 18 % en valeur comme en volume. Celles de l'huile de coprah diminuent de 2,4 % en valeur et de 30 % en volume.

Si la demande extérieure demeure timide, la demande intérieure se renforce

La **consommation des ménages** reste soutenue. En témoigne l'accélération des importations de produits alimentaires et de biens de consommation en valeur et en volume. Parallèlement, dans un contexte incitatif avec la prime « véhicule propre », les nouvelles immatriculations de voitures particulières sont en hausse de 40 % pour atteindre 2 000 véhicules immatriculés au premier semestre. De même avec la détaxe sur les petites cylindrées, les importations d'automobiles sont en nette hausse au premier semestre 2017, avec près de 600 véhicules supplémentaires importés sur un an.

Les importations de produits pétroliers progressent aussi en volume et valeur, confirmant également cette tendance à l'amélioration de la demande intérieure. Les importations de carburéacteurs sont aussi en nette hausse ; cette hausse doit cependant être relativisée compte tenu du très bas niveau constaté sur la même période en 2016.

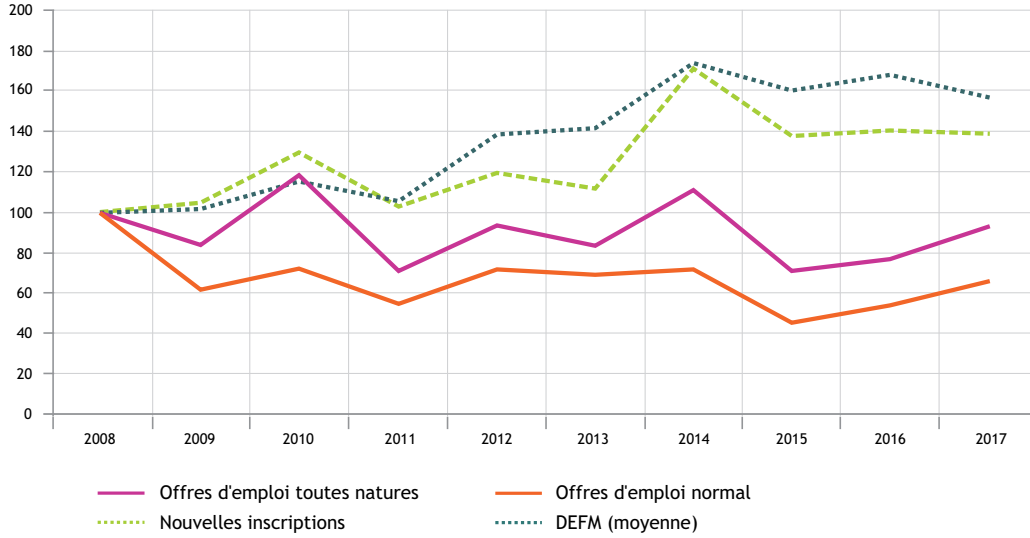
Les investissements de biens d'équipement des entreprises augmentent en valeur. Leurs importations progressent de 26 % en valeur, essentiellement suite à l'importation d'un nouvel avion ATR. Sans ce dernier, les importations auraient augmenté de 7 % sur un an. Le reste de la hausse des achats se concentre dans les industries des équipements électriques et électroniques.

L'**emploi salarié marchand** s'améliore nettement depuis un an (+ 2,9 % à fin juin). L'emploi progresse le plus fortement dans le secteur tertiaire avec l'hôtellerie-restauration (+ 4,1 %), puis l'industrie (+ 4 %), le commerce (+ 3 %) et les autres services marchands (+ 2,6 %). Dans le BTP, il est quasi-stable sur un an, illustrant au même titre que la baisse des importations de ciment, des anticipations négatives des employeurs à court terme. Selon l'Indicateur du Climat des Affaires de l'Ileom, les secteurs du BTP, de l'industrie et du primaire prévoient une dégradation de leur activité, tandis que le secteur tertiaire maintient une perception optimiste de son courant d'affaires, confirmant les tendances observées dans ces secteurs pour l'emploi et le chiffre d'affaires.

L'évolution des indicateurs du Service de l'emploi (Sefi) confirme l'amélioration globale des perspectives d'embauche des employeurs. Le nombre d'**offres d'emploi normal** proposées au premier semestre en glissement annuel augmente de 22 %, soit 1 320 postes offerts (hors offres pour le recensement de la population 2017, soit 800 postes). Les secteurs porteurs sont les commerces, l'hôtellerie, la restauration et les activités de soutien administratifs aux entreprises, confirmant encore une fois la reprise dans ces activités.

Le nombre de demandeurs d'emploi au 30 juin 2017 diminue sur un an de 7 % (12 070 demandeurs d'emploi en fin de mois). Sur l'ensemble du semestre, le nombre de demandeurs différents inscrits au SEFI est stable en glissement annuel, à 16 800 personnes. Le nombre de demandeurs face à une offre (de toutes natures) passe de six à cinq personnes.

INDICE (BASE 100-2008) SUR L'ÉVOLUTION DES OFFRES ET DEMANDES D'EMPLOI ENREGISTRÉES AU SEFI



Source : ISPF

ACTUALITÉ INTERNATIONALE

Avril

- le 16 • TURQUIE - Élections :** en Turquie, le président Erdogan remporte « son » référendum constitutionnel avec un peu plus de 51 % de suffrages exprimés. Ce résultat serré permet un renforcement très net des pouvoirs présidentiels. Le poste de premier ministre disparaît et le président pourra aussi intervenir au niveau judiciaire. Cela signifie la fin de la séparation des trois pouvoirs - exécutif, législatif et judiciaire, caractéristique d'un État démocratique.
- le 18 • ROYAUME-UNI - Élections :** au Royaume-Uni, Theresa May convoque des élections législatives anticipées - elle a obtenu l'accord de la Chambre des communes - pour y renforcer sa majorité et négocier plus aisément le Brexit.

Mai

- le 07 • FRANCE - Élections :** l'élection présidentielle de 2017, onzième de la V^{ème} République a élu Emmanuel Macron au second tour avec 66,1 % des suffrages exprimés. Le scrutin est marqué par une forte abstention (25,4 %) et un record de votes blancs ou nuls, plus de 4 millions.
- le 09 • CORÉE DU SUD - Élections :** en Corée du Sud, les élections présidentielles - pour remplacer la présidente prise dans une tourmente politico-financière - ont été remportées en mai 2017 par Moon Jae-in, fils de réfugiés nord-coréens.
- le 17 • BRÉSIL - Politique :** Michel Temer, président du Brésil, est à son tour mis en cause dans le scandale Petrobras (« Lava Jato », l'opération « lavage express ») pour corruption.
- le 20 • CHINE - Investissements :** la Chine met sur pied un fonds commun d'investissement avec le Brésil d'un montant de 20 milliards de dollars et en avance près des trois quarts. Pékin est très intéressé par les richesses brésiliennes : soja, minerais de fer, pétrole...
- le 23 • GRÈCE - Politique économique :** en Grèce, pour bénéficier de nouvelles mesures d'allègement de la dette, Athènes doit accepter courant mai 2017 - sous pression de ses créanciers dont le FMI - un nouveau train de mesures d'austérité (diminution des pensions des retraités, élargissement de la base des ménages assujettis à l'impôt... Une grève générale dénonce ces nouvelles mesures alors que le PIB grec se contracte.
- le 24 • CHINE - Finances :** l'agence de notation Moody's rejoint l'analyse de sa consœur Standard and Poor's en abaissant la note de la dette souveraine chinoise de « Aa3 » à « A1 » pour le plus grand déplaisir de Pékin. La dette chinoise aurait franchi le cap des 250 % du PIB en 2016, non tant du fait de l'endettement public (il serait légèrement inférieur à 50 % du PIB) que de celui des entreprises.
- le 29 • OPEP - Prix :** à l'initiative de l'OPEP, 24 producteurs de pétrole ont décidé le 25 mai de prolonger leurs quotas de production jusqu'à fin mars 2018 afin de stabiliser les cours du pétrole.

Juin

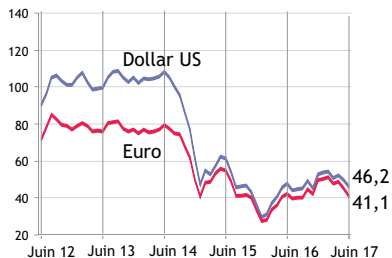
- le 01 • ÉTATS-UNIS - Climat :** Donald Trump annonce le retrait des États-Unis de l'accord de Paris (qui vise à limiter la hausse de la température moyenne mondiale), au nom de la défense des emplois américains.
- le 09 • ROYAUME-UNI - Élections :** au Royaume-Uni, Theresa May a convoqué des élections législatives anticipées pour négocier en position de force le Brexit. Pari manqué. Si les conservateurs conservent la majorité au parlement, ils perdent la majorité absolue - et donc en crédibilité et doivent négocier une alliance avec un parti unioniste irlandais (le PUD) pour gouverner. Le processus du Brexit, divorce entre le Royaume-Uni et l'Union européenne, est entamé.
- le 18 • FRANCE - Élections :** en France, les élections législatives se sont tenues après les présidentielles. Le parti « En marche » obtient 360 sièges, soit la majorité absolue.

INDICATEURS

INDUSTRIE

Cours moyen du pétrole

Prix du baril



Indice mensuel des matières premières - alimentaires

base 100, année 2005



Indice mensuel des matières premières - Métaux et minéraux

base 100, année 2005



CHANGE

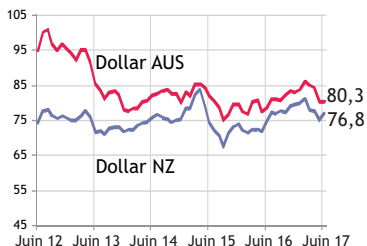
Dollar américain

F.CFP



Dollar australien et néo-zélandais

F.CFP



100 Yens

F.CFP



INDICES BOURSISERS

Dow Jones

Points



Nikkei 225

Points



Eurostoxx

Points

PRINCIPAUX INDICATEURS ÉCONOMIQUES - DONNÉES BRUTES -
2^{ÈME} TRIMESTRE 2017

	PIB (provisoire)		Indice des prix à la consommation	Taux de chômage	Taux directeur	Dernier changement
	Var. sur 3 mois	Var. sur 1 an				
			Var. sur 1 an	en fin de trimestre	Banques centrales	
États-Unis	0,8 %	2,2 %	2,2 %	4,2 %	1,25 %	01/09/17
Zone Euro	0,6 %	2,3 %	1,5 %	9,1 %	0,00 %	10/03/16
France ¹	0,5 %	1,8 %	1,0 %	9,5 %	0,00 %	10/03/16
Japon	0,6 %	1,4 %	0,4 %	3,1 %	- 0,10 %	29/01/16
Australie	0,8 %	1,8 %	1,9 %	5,5 %	1,50 %	06/09/16
Nouvelle-Zélande	0,8 %	2,5 %	1,9 %	4,8 %	1,75 %	10/11/17
Chine	1,7 %	6,8 %	1,6 %	4,0 % ²	3,95 %	23/10/15

1 : Les Départements d'Outre-Mer sont inclus pour le taux de chômage et l'indice des prix.
2 : Taux de chômage urbain (seul taux officiel).

Sources : Instituts statistiques nationaux, banques centrales, missions économiques, OCDE, Eurostats.

ACTUALITÉ LOCALE

Avril

- le 06 • DÉVELOPPEMENT - Financement** : la vingtième réunion des ministres de l'Économie des pays du Forum des Îles du Pacifique (18 membres dont la Nouvelle-Calédonie et la Polynésie française depuis 2016) s'est déroulée du 3 au 6 avril 2017 à Fidji. Fondée sur le thème du financement du développement, elle a associé à ses ateliers des représentants des chefs d'entreprises du secteur privé.
- le 13 • PÊCHE - Pêche lagonaire** : un atelier régional consacré à la gestion de la pêche lagonaire a été organisé à Tahiti du 10 au 13 avril 2017, pour identifier les modes de gestion et de gouvernance pouvant être mis en place en Polynésie française, grâce à un partage d'expérience avec les organismes institutionnels et scientifiques du Pacifique.
- le 20 • HÔTELLERIE - Investissement** : la société chinoise HNA Tourism, filiale du conglomérat Hainan Airlines Group et propriétaire depuis 2016 de l'hôtel Hilton à Moorea et Saint Régis à Bora-Bora, a déposé en avril 2017 une demande d'autorisation d'acquisition de l'hôtel Manava Beach Resort & Spa de Moorea auprès de l'autorité polynésienne de la concurrence (APC).
- le 26 • DÉVELOPPEMENT - Économie & social** : l'accord État-Pays pour le développement de la Polynésie française a reçu un avis favorable du Conseil économique, social et culturel de Polynésie française (CESC). L'accord s'inscrit dans la continuité de la loi sur l'égalité outre-mer adoptée en février 2017. Il se structure autour du développement économique et social du Pays, de la dynamisation de l'emploi, de l'aménagement urbain, de la santé et du désenclavement des archipels éloignés. Il consacre également la reconnaissance de l'impact des essais nucléaires, notamment par la sanctuarisation de la Dotation générale d'Autonomie (DGA) accordée par l'État.

Mai

- le 01 • TÉLÉCOMMUNICATIONS - Tarifs** : à partir du mois de mai, l'abonnement à la ligne téléphonique de l'OPT augmente de 10 % soit un supplément de 235 F.CFP.
- le 03 • TOURISME - Promotion** : le GIE Tahiti Tourisme, chargé de la promotion de la Polynésie française comme destination touristique, a reçu une subvention d'un montant de 1,2 milliard de F.CFP, accordée par le Pays au titre de l'exercice 2017.
- le 11 • EMPLOI - Emploi aidé** : plusieurs mesures relatives à l'emploi ont été adoptées par l'Assemblée de la Polynésie française le 11 mai 2017. Elles visent à développer l'attractivité des dispositifs actuels d'Aides au Contrat de Travail (« ACT » et « ACT Pro ») en allégeant les conditions d'accès. Elles créent également un nouveau dispositif, « ACT Prim », afin d'inciter les petites entreprises à embaucher un premier salarié en contrat à durée indéterminée. Enfin, elles viennent renforcer le dispositif d'aide à la création d'entreprises ICRA (Insertion par la Création ou la Reprise d'Activité).
- le 15 • DÉVELOPPEMENT - Investissement** : la première conférence internationale sur les îles flottantes s'est tenue du 15 au 18 mai 2017 à Tahiti. Ouverte au public, elle a rassemblé près de 40 intervenants, locaux et internationaux, notamment issus du Seasteading Institute, qui a pour projet de créer un prototype d'île flottante en Polynésie française.
- le 31 • ÉCONOMIE - Conjoncture** : la troisième conférence économique de la Polynésie française a rassemblé les acteurs économiques publics et privés pour échanger sur les enjeux économiques du pays.

Juin

- le 07 • HÔTELLERIE - Investissement** : le groupe samoan Grey, déjà propriétaire de quatre hôtels en Polynésie française, a finalisé le rachat de l'établissement quatre étoiles Manava Beach Resort & Spa de Moorea.
- le 16 • TÉLÉCOMMUNICATIONS - Fibre optique** : le marché pour la mise en place du câble sous-marin à fibre optique reliant Tahiti à dix îles et atolls de l'archipel des Marquises et des Tuamotu, prévu pour être opérationnel en 2018, a été confié à la société Alcatel Submarine Networks (ASN). Le projet, baptisé « Natitua », vise à réduire la fracture numérique entre les îles de Polynésie française, pour un coût global estimé à 6,5 milliards de F.CFP.
- le 20 • PÊCHE - Investissement** : cinq projets d'investissement ont reçu un agrément de défiscalisation, pour un montant total estimé à 800 millions de F.CFP, principalement destinés à l'acquisition de navires de pêche hauturière.

TABLEAU DE BORD GÉNÉRAL

Les données sont calculées en moyenne mobile/glissante sur douze mois. La moyenne glissante, ou moyenne mobile permet de « lisser » une série de valeurs exprimées en fonction du temps (série chronologique) : cela permet d'éliminer les fluctuations les moins significatives et lisse le phénomène étudié en noyant les valeurs extrêmes dans une masse de données davantage représentative d'une tendance moyenne. Cette moyenne est dite mobile parce qu'elle est recalculée de façon perpétuelle, dès lors qu'une nouvelle donnée intègre la série en venant remplacer la plus ancienne, modifiant ainsi la date de référence.

ENTREPRISES

DÉMOGRAPHIE

Unité : nombre

<i>Cumul/moyenne des 12 derniers mois à fin</i>	juin-16	sept-16	déc-16	mars-17	juin-17	T / T-1	T / T-4
Créations	1 681	1 510	1 298	1 057	803	- 24,0 %	- 52,2 %
Radiations	1 338	1 146	1 030	882	680	- 22,8 %	- 49,1 %
Stock	63 219	63 735	64 262	64 747	65 234	0,8 %	3,2 %
Nombre assujetties à la TVA	7 780	7 720	7 679	7 599	7 466	- 1,8 %	- 4,0 %

Sources : Service des Contributions, ISPF

PRODUCTION

Unités : millions de F.CFP, milliers de Kwh, nombre

<i>Cumul/moyenne des 12 derniers mois à fin</i>	juin-16	sept-16	déc-16	mars-17	juin-17	T / T-1	T / T-4
Importations de Biens d'équipement	35 421	35 193	32 258	32 583	35 824	9,9 %	1,1 %
Importations de Biens intermédiaires	34 076	34 275	34 774	36 040	36 743	2,0 %	7,8 %
Consommation Moyenne tension	221 494	221 512	222 127	221 633	222 587	0,4 %	0,5 %
Chambres offertes (Hôtels Internationaux)	897 189	893 522	889 187	888 356	901 767	1,5 %	0,5 %

Sources : Service des Douanes, EDT, ISPF

RÉSULTATS

Unités : millions de F.CFP, nombre

<i>Cumul/moyenne des 12 derniers mois à fin</i>	juin-16	sept-16	déc-16	mars-17	juin-17	T / T-1	T / T-4
Chiffre d'affaires des entreprises	819 534	829 491	828 431	836 042	855 877	2,4 %	4,4 %
Exportations locales	11 742	11 469	11 120	11 100	11 095	0,0 %	- 5,5 %
Perles brutes	7 267	6 923	6 427	6 486	6 318	- 2,6 %	- 13,0 %
Poissons	1 510	1 339	1 285	1 300	1 322	1,7 %	- 12,5 %
Nuitées touristiques	2 652 375	2 675 518	2 657 355	2 657 932	2 678 605	0,8 %	1,0 %
Nombre de touristes	190 546	193 449	192 495	192 298	192 664	0,2 %	1,1 %
Passagers débarqués à Faa'a	282 178	285 853	287 788	290 686	292 720	0,7 %	3,7 %

Sources : Service des Douanes, Service des Contributions, ADT, ISPF

EMPLOI

Unité : nombre

<i>Cumul/moyenne des 12 derniers mois à fin</i>	juin-16	sept-16	déc-16	mars-17	juin-17	T / T-1	T / T-4
Nombre de salariés déclarés	61 119	61 327	61 727	62 047	62 435	0,6 %	2,2 %
Nombre de salariés en Équivalent Temps Plein	52 556	52 719	53 039	53 316	53 629	0,6 %	2,0 %
Demandes d'Emploi non satisfaites en Fin de Mois (DEFM)	12 629	12 577	12 598	12 648	12 550	- 0,8 %	- 0,6 %
Offres d'emploi normal	2 029	2 091	2 276	2 425	2 514	3,7 %	23,9 %

Sources : CPS, SEFI, ISPF

MÉNAGES

REVENU

Unités : F.CFP, millions de F.CFP

<i>Moyenne des 12 derniers mois à fin</i>	juin-16	sept-16	déc-16	mars-17	juin-17	T / T-1	T / T-4
Salaire Moyen	280 532	280 443	280 108	280 422	280 276	- 0,1 %	- 0,1 %
Masse salariale	51 441	51 595	51 888	52 213	52 506	0,6 %	2,1 %

Sources : CPS, ISPF


CONSOMMATION

Unités : millions de F.CFP, indice des prix base 100 : 2007, milliers de Kwh, nombre

<i>Cumul/moyenne des 12 derniers mois à fin</i>	juin-16	sept-16	déc-16	mars-17	juin-17	T / T-1	T / T-4
Importations de Produits alimentaires	40 848	41 421	42 221	43 057	43 394	0,8 %	6,2 %
Importations de Biens de consommation	25 617	25 722	26 275	26 554	26 454	- 0,4 %	3,3 %
Chiffre d'affaires Commerces détails	193 761	196 918	198 291	200 826	204 817	2,0 %	5,7 %
Indice des prix	107,57	107,41	107,36	107,40	107,53	0,1 %	0,0 %
Importations de Produits énergétiques	16 635	14 615	14 333	15 137	17 017	12,4 %	2,3 %
Consommation électricité basse tension	251 642	253 867	255 702	255 576	236 196	- 7,6 %	- 6,1 %
Importations de Produits de l'industrie automobile	10 379	10 726	11 128	11 983	12 484	4,2 %	20,3 %
Nombre d'immatriculations (VP)	2 942	3 045	3 337	3 686	3 887	5,5 %	32,1 %

Sources : Service des Douanes, Service des Contributions, DTT, ISPF

Var T/T-4 : donnée du trimestre comparée à celle du même trimestre un an plus tôt
 Var T/T-1 : donnée du trimestre comparée à celle du trimestre précédent
 nd : non déterminé



SOURCES - DÉFINITIONS - MÉTHODE

Chaque trimestre, la publication « Points Conjoncture Te Avei'a » fait la synthèse de la conjoncture locale et internationale, reprenant l'évolution de l'ensemble des indicateurs de conjoncture économique et sociale. Ces indicateurs sont issus des enquêtes de l'ISPF, mais aussi de nombreuses administrations qui collectent des informations chiffrées sur les domaines de leur compétence.

SOURCES ET DÉFINITIONS

Cette publication fait appel à un grand nombre de définitions et de sources qui ont été compilées dans une annexe jointe à la version pdf du document.

POUR EN SAVOIR PLUS

Points conjoncture Emploi :

Emploi salarié du secteur marchand (mensuel).

Points conjoncture Commerce extérieur :

Évolution du commerce extérieur (mensuel).

Points conjoncture Tourisme :

Fréquentation touristique (mensuel)

Fréquentation hôtelière (mensuel)

Fréquentation en hôtellerie familiale (trimestriel)

Tableau de bord tourisme (trimestriel et annuel).

Points conjoncture Prix

Indice des prix à la consommation (mensuel).

Points conjoncture BTP

Indices et index du bâtiment et des travaux publics (mensuel)

Observatoire du BTP (trimestriel).

TOUTES LES STATISTIQUES SONT DISPONIBLES SUR WWW.ISPF.PF