

Points

De la Polynésie française

conjoncture

03

TE AVEI'A

Premier trimestre 2018

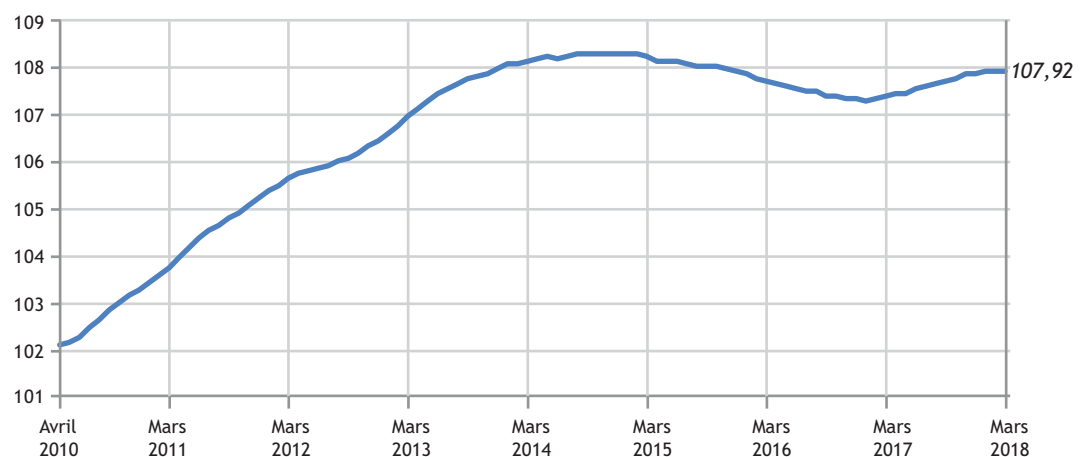
L'ACTIVITÉ RETROUVE PEU À PEU SON DYNAMISME

L'économie polynésienne confirme ses signes de reprise, même si certains secteurs sont encore en marge. Le tourisme est dynamique grâce au retour des croisiéristes, entraînant dans son sillage les activités d'hôtellerie-restauration. L'activité est soutenue dans l'industrie et le commerce. En revanche, le secteur primaire peine à augmenter ses recettes à l'export.

Le chiffre : + 0,5 %

À fin mars 2018, la moyenne de l'indice des prix sur les douze derniers mois s'élève à 107,92, soit + 0,5 % sur un an. Entre avril 2017 et mars 2018, les prix ont, en moyenne, été supérieurs de 0,5 % à la période avril 2016-mars 2017.

INDICE DES PRIX À LA CONSOMMATION (MOYENNE MOBILE SUR 12 MOIS)



POINT DE CONJONCTURE - PREMIER TRIMESTRE 2018

L'environnement international reste porteur début 2018

L'environnement international reste porteur début 2018. La hausse des prix du pétrole est encore modérée, le taux de chômage est peu élevé dans les économies avancées, l'inflation est dynamique aux États-Unis et un peu plus modérée en zone euro.

La croissance américaine demeure soutenue avec, notamment la mise en place de la réforme fiscale (allègement d'impôts sur les entreprises et les ménages) et la relance budgétaire. L'économie américaine contribue par ses importations à l'élan du commerce mondial.

La conjoncture économique est favorable dans les pays émergents, malgré un léger ralentissement de l'activité en Chine.

Le climat des affaires en zone euro reste à un niveau élevé malgré un léger fléchissement. Le rythme de croissance se maintient à 0,5 % par trimestre, malgré des exportations qui souffrent de l'appréciation de l'euro, et un secteur du BTP en ralentissement.

En France, le taux de croissance, en légère baisse, s'établit à 0,4 %, porté par un investissement privé tonique et de fortes exportations, tandis que la consommation demeure hésitante.

Au Japon l'activité ralentit après trois trimestres de forte accélération, tout en restant solide.

Au Royaume-Uni, la croissance reste modérée.

L'économie polynésienne bénéficie de cet environnement favorable

Au terme de l'année 2017, le chiffre d'affaires global des entreprises (hors finances et assurances) s'établit à 840 milliards de F.CFP, soit une hausse de 5,6 % (+ 5,1 % hors inflation), exclusivement induite par le tertiaire (87 % de la hausse) et l'industrie (13 %).

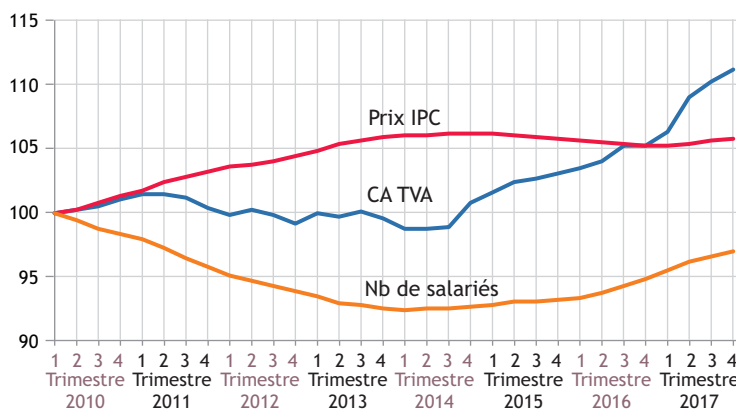
Dans le tertiaire, la progression résulte essentiellement des bons résultats des commerces, des activités d'hébergement et restauration, et des autres activités scientifiques et techniques. Les activités de programmation, conseil et autres activités informatiques améliorent leur chiffre d'affaires de 40 % et contribuent à hauteur de 3 % à la hausse globale (un point de plus que la restauration).

Dans l'industrie, la hausse est générale, mais elle est plus marquée dans les activités de réparation et maintenance d'aéronefs et d'engins spatiaux et dans les activités de fabrication de denrées alimentaires, de boissons et de produits à base de tabac.

Les résultats de la construction sont stables. La hausse dans les travaux spécialisés et le second œuvre a été compensée par la baisse dans le Génie civil et le gros œuvre.

Dans l'agriculture, les résultats sont en diminution de 2 %, en lien avec la baisse d'activité de pêche et d'aquaculture en mer.

RÉSULTATS DES ENTREPRISES



Base 100 : T1 2010

Sources : Service des Contributions, Service des Douanes, ISPF

Hausse du tourisme flottant

Au cours du premier trimestre 2018, la Polynésie française a accueilli 44 700 touristes, soit 2 900 touristes de plus que sur la même période 2017 (+ 7 %). Le nombre de nuitées croît de 54 000 unités, à 588 000 nuitées.

La croissance du nombre de touristes hébergés en structures flottantes (+ 4 500 personnes) compense largement la moindre fréquentation en hébergement terrestre marchand (- 1 150 personnes). Cette hausse s'explique

par la présence dans les eaux polynésiennes du paquebot Ms MARINA qui a opéré des croisières intra-polynésiennes cette année, contre aucune au premier trimestre 2017. La fréquentation terrestre non marchande reste stable. La fréquentation touristique de la Polynésie française est donc en hausse de 6,9 % par rapport au premier trimestre de 2017.

En cumul depuis janvier, la durée moyenne de séjour progresse de 0,4 jour à 13,2 jours et le nombre de nuitées touristiques progresse de 10 % par rapport à l'année précédente.

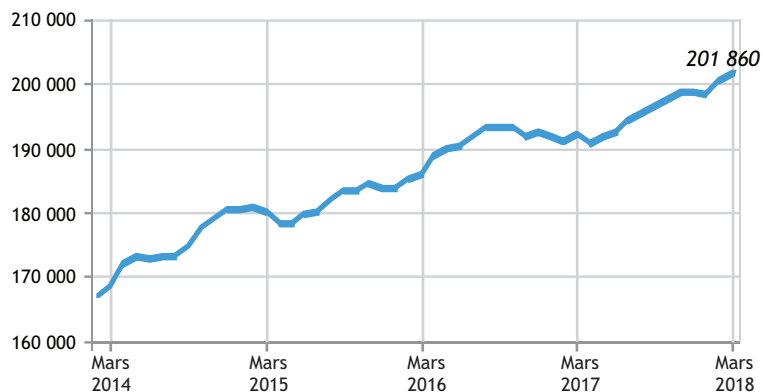
Baisse des prix unitaires des produits locaux exportés

Les recettes des exportations locales demeurent atones (- 0,3 %). Le volume total exporté est pourtant en hausse de 17 %.

Les recettes des produits locaux à l'export sont toutes en baisse, excepté la vanille dont les ventes ont triplé sur un an, malgré une légère baisse du prix unitaire. Il en est de même pour les produits de la pêche dont les recettes baissent de 2 % sur un an. Le prix unitaire des poissons entiers réfrigérés qui constituent 90 % des exportations en volume, diminue de 300 F.CFP à 1 000 F.CFP, expliquant la baisse globale des recettes. Celles de l'huile de coprah diminuent de 18 % alors que les volumes ont progressé de 6 %.

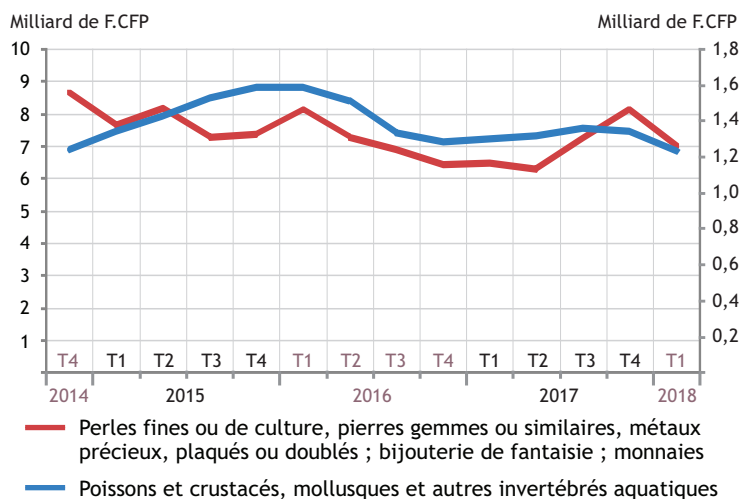
Au premier trimestre, les exportations de produits perliers diminuent de 3 % et le prix moyen demeure faible à 540 F.CFP/gramme.

NOMBRE DE TOURISTES
(CUMUL SUR LES 12 DERNIERS MOIS)



Source : ISPF

EXPORTATIONS CUMULÉES SUR 12 MOIS



Sources : Service des Douanes, ISPF

Stabilité des importations, hors énergie

Au premier trimestre 2018, la valeur des **importations** progresse de 1,5 % avec la hausse de la facture énergétique (+ 8,6 %). Hors énergie, la valeur des importations est quasiment stable (+ 0,6 %).

Les importations à destination des entreprises sont stables en valeur, malgré une hausse des volumes en particulier pour les biens intermédiaires, qui bénéficient d'un prix unitaire en très net retrait. Le volume de ciments importés a, en effet, triplé sur un an, tandis que la valeur

correspondante a doublé. Les achats des industries textiles et plastiques ont augmenté, tandis que ceux pour les industries du bois, des produits métalliques et électriques ont diminué.

Les données monétaires de l'IEOM confirment un redémarrage encore timide de l'investissement des entreprises ; les crédits à l'équipement progressent de 1,5 % sur un an à fin mars 2018, et les crédits à la trésorerie sont en hausse de 2 %.

Les **importations en direction des ménages** progressent grâce aux biens de consommation et aux produits automobiles, tandis que la valeur des produits alimentaires importés diminue.

Le nombre de véhicules de tourisme importés atteint 1 510 unités au premier trimestre (+ 31 %), contre 941 en moyenne sur les cinq dernières années. En 2017, le chiffre d'affaires des commerces de voitures et de véhicules automobiles légers progresse de 16 %.

La hausse des achats de biens de consommation concerne principalement l'équipement du foyer (meubles, articles de sport, et appareils domestiques). Les données monétaires de l'IEOM confirment ce retour de l'investissement des particuliers dans l'immobilier, avec des crédits à l'habitat en hausse de 5 % sur un an à fin mars 2018. En outre, le montant des dépôts à terme diminue tandis que celui des comptes courants, des livrets et compte épargne progresse sur un an.

L'emploi continue sa progression

Les **effectifs salariés** augmentent progressivement. Fin 2017, ils étaient 64 410, rejoignant ainsi le niveau de décembre 2010. L'indice emploi du secteur marchand continue de progresser au premier trimestre 2018 (+ 1 %), pour finir fin mars sur une hausse annuelle de 2,7 %. Les effectifs de l'industrie et de la construction sont ceux qui progressent le plus, suivis par ceux de l'hôtellerie et restauration. En revanche, ils sont stables dans le commerce et les autres services marchands.

CHIFFRE D'AFFAIRES DES COMMERCE DÉTAIL (CUMUL SUR 12 MOIS)

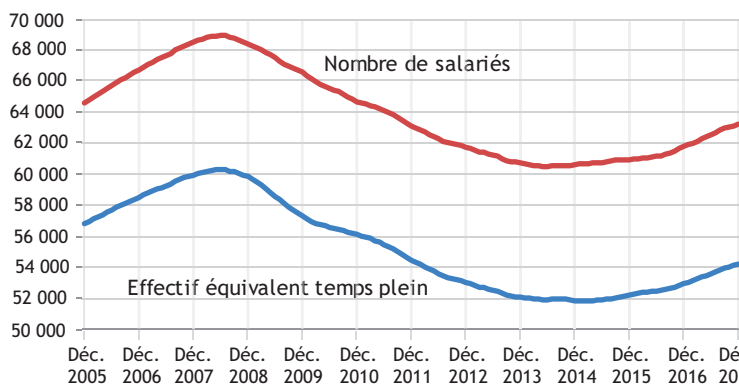
Milliards de F.CFP



Sources : Service des Contributions, ISPF

ÉVOLUTION DE L'EMPLOI SALARIÉ DÉCLARÉ À LA CPS (MOYENNE MOBILE SUR 12 MOIS)

Nombre



Sources : CPS, ISPF

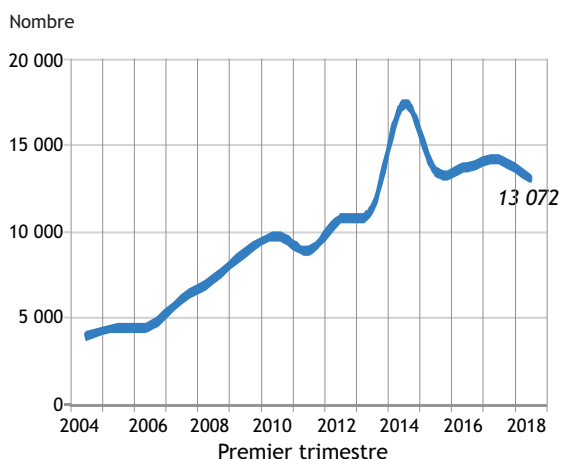
VARIATIONS OBSERVÉES EN MARS 2018

	Ensemble	Industrie	Construction	Commerce	Hôtellerie restauration	Autres services marchands
Unité : %						
Du dernier mois	0,4	1,0	2,1	- 0,1	1,4	- 0,2
Des trois derniers mois	1,0	1,6	2,2	0,1	1,0	0,2
Des douze derniers mois	2,7	5,8	4,3	2,0	3,4	1,2

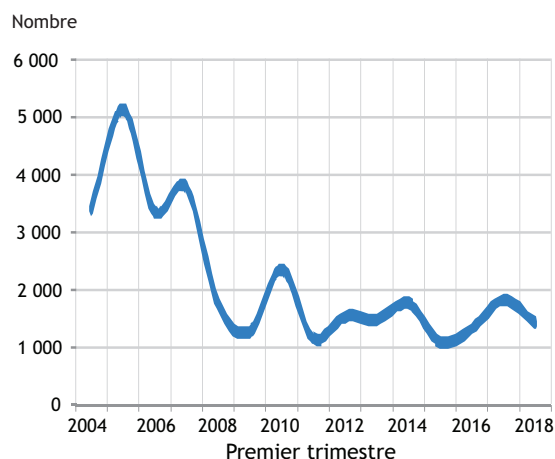
Source : ISPF

Parallèlement, le nombre de demandeurs d'emploi diminue : fin mars 2018, ils sont 13 070 demandeurs à être inscrits sur les listes du SEFI (- 8 %). Le flux de demandeurs alimentant ce stock au cours du premier trimestre a diminué de 5 % (9 712 demandeurs différents, pour 10 680 inscriptions). Les primo-demandeurs diminuent de 2 %.

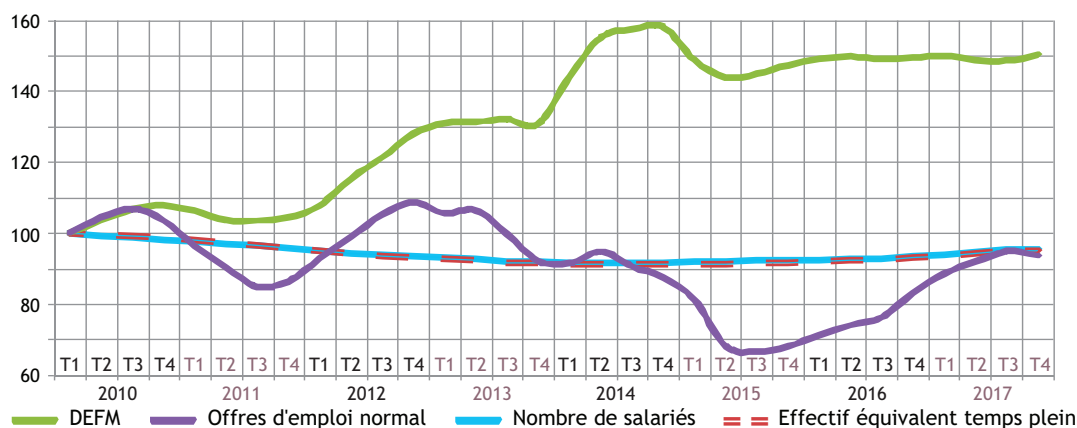
En revanche, le **nombre total d'offres d'emploi** diminue de 23 % au premier trimestre 2018, en glissement annuel (1 380), impactées par la baisse des offres d'emploi aidé et des offres en formation professionnelles. Quant au nombre de nouvelles offres d'emploi normal, il est en hausse de 30 % sur un an. Cette hausse est due aux emplois temporaires créés pour préparer les élections de mai (200 postes). Sans ces offres exceptionnelles la hausse n'est plus que de 2 %.

DEMANDEURS D'EMPLOI
EN FIN DE MOIS (DEFM)

Sources : SEFI, ISPF

OFFRES D'EMPLOI
DE TOUTES NATURES

Sources : SEFI, ISPF

INDICE MARCHÉ DU TRAVAIL
(CALCULÉ À PARTIR DE MOYENNES MOBILES SUR 12 MOIS)

Base 100 : T1 2010

Sources : CPS, SEFI, ISPF

ACTUALITÉ INTERNATIONALE

Janvier

- le 01 • BULGARIE - UE :** le pays occupe pour ce premier semestre, la présidence du Conseil de l'Union européenne.
- le 09 • FRANCE - CHINE - Industrie :** la Chine commande à la France 184 Airbus A 320, modèle Néo pour un montant d'environ 18 milliards de dollars et un accord est signé avec Areva pour la construction d'une usine de retraitement du combustible nucléaire pour plus de 10 milliards d'euros (10 ans de chantier prévu).
- le 20 • ÉTATS-UNIS - Budget fédéral :** l'administration de Trump fait face à un shutdown de 3 jours, faute d'accord au Congrès sur le budget.
- le 23 • ÉTATS-UNIS - Commerce :** les États-Unis impose la hausse des taxes à l'importation sur les panneaux solaires (en provenance surtout de Chine) et les machines à laver (sud-coréennes).
- le 25 • MONDE - Monnaie :** l'euro connaît son plus haut niveau depuis trois ans. Il s'échange à 1,25 dollar après que le secrétaire américain au Trésor, Steven Mnuchin, a affirmé qu'un dollar plus faible était bon pour les États-Unis. Il est plus faible que toutes les autres devises et impacte les cours des matières premières et la dette des pays émergents, libellés en dollars.

Février

- le 05 • ÉTATS-UNIS - Banque :** Jérôme Powell, républicain « modéré », nouveau président de la Fed nommé par D.Trump, entre en fonction. Les taux directeurs sont à 1,5 %, l'inflation à 1,9 % et le taux de chômage inférieur à 5 %.
- le 07 • ÉTATS-UNIS - Budget fédéral :** les sénateurs américains s'entendent sur les budgets de 2018 et 2019. L'accord prévoit une augmentation du plafond des dépenses militaires, des investissements majeurs dans les infrastructures dont les trains à grande vitesse et des dépenses dans des programmes gouvernementaux entourant la crise des opioïdes, la santé mentale, les services de garde, les hôpitaux et les cliniques pour anciens combattants et également une hausse du plafond de la dette.
- le 21 • FRANCE - QATAR - Aéronautique :** Airbus livre à la Qatar Airways le premier A350-1000, l'un des plus gros avions construits en Europe avec l'A380. Il peut transporter 400 passagers et consomme un quart de moins en carburant que le Boeing 777-300ER avec lequel il rivalise.

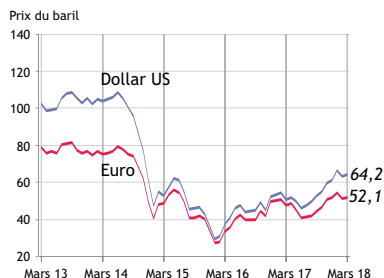
Mars

- le 08 • MONDE - Commerce :** onze pays (Australie, Brunei, Canada, Chili, Japon, Malaisie, Mexique, Nouvelle-Zélande, Pérou, Singapour et Vietnam) ont signé l'accord de libre-échange transpacifique, désormais nommé Partenariat transpacifique global et progressiste (CPTPP). Ils représentent ensemble 13 % du PIB mondial et 500 millions de personnes. Il prévoit d'éliminer les barrières douanières et des barrières non-tarifaires, comme la mise en place de normes communes dans plusieurs secteurs d'activité tels que le secteur industriel et agricole.
- le 14 • ALLEMAGNE - Politique :** après la coalition signée entre le parti social-démocrate de gauche, le SPD et la CDU/CSU parti conservateur de droite, Angela Merkel est élue chancelière allemande pour un quatrième mandat.
- le 14 • FRANCE-QATAR - Industrie :** le Qatar commande 28 hélicoptères militaires bimoteurs à Airbus industrie pour un montant de trois milliards de dollars.
- le 18 • RUSSIE - Politique :** Poutine est réélu président pour six ans avec plus de trois quarts des voix et un taux de participation des deux tiers du corps électoral.
- le 21 • ÉTATS-UNIS - Politique monétaire :** la Réserve Fédérale relève son principal taux directeur de 0,25 % suite aux bonnes perspectives économiques confirmées depuis quelques mois. La croissance pour 2018 est ré-estimée à 2,7 % contre 2,5 %.
- le 23 • ÉTATS-UNIS - Commerce :** les États-Unis impose des taxes douanières sur l'importation d'aluminium (10 %) et d'acier (25 %) en provenance de Chine d'où proviendrait l'essentiel de son déficit commercial.
- le 23 • FRANCE - Construction navale :** le chantier naval français STX livre, après 10 millions d'heures de travail, le plus gros paquebot du monde, le Symphony Of the Seas à l'armateur américain Royal Caribbean Cruises Ltd. Il pourra accueillir 8 000 personnes, dont environ 2 200 membres d'équipage.
- le 24 • MONDE - Pétrole :** le cours du pétrole a clôturé à Londres à 70,36 dollars le Brent, record en trois ans et à 65,81 dollars le WIT.

INDICATEURS

INDUSTRIE

Cours moyen du pétrole



Indice mensuel des matières premières - alimentaires



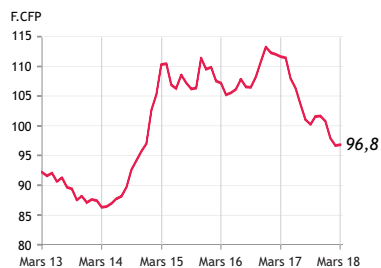
Indice mensuel des matières premières - Métaux et minéraux



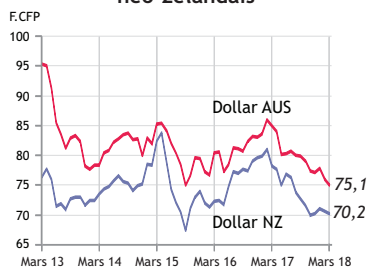
Source : Banque mondiale

CHANGE

Dollar américain



Dollar australien et néo-zélandais



100 Yens



Source : Banque de Polynésie

INDICES BOURSISERS

Dow Jones



Nikkei 225



Eurostoxx



Source : bourse.lesechos.fr

PRINCIPAUX INDICATEURS ÉCONOMIQUES - DONNÉES BRUTES -
1^{ER} TRIMESTRE 2018

	PIB (provisoire)		Indice des prix à la consommation	Taux de chômage	Taux directeur	Dernier changement
	Var. sur 3 mois	Var. sur 1 an				
			Var. sur 1 an	en fin de trimestre	Banques centrales	
États-Unis	0,6 %	2,8 %	2,4 %	4,1 %	1,75 %	21/03/2018
Zone Euro	0,4 %	2,5 %	1,3 %	8,6 %	0,00 %	10/03/2016
France ¹	0,2 %	2,2 %	1,6 %	9,2 %	0,00 %	10/03/2016
Japon	- 0,2 %	0,9 %	1,1 %	2,5 %	- 0,10 %	29/01/2016
Australie	1,0 %	3,1 %	1,9 %	5,5 %	1,50 %	06/09/2016
Nouvelle-Zélande	0,5 %	2,7 %	1,1 %	4,4 %	1,75 %	10/11/2016
Chine	1,4 %	6,8 %	2,1 %	3,9 % ²	4,35 %	23/10/2015

1 : Les Départements d'Outre-Mer sont inclus pour le taux de chômage et l'indice des prix.
2 : Taux de chômage urbain (seul taux officiel).

Sources : Instituts statistiques nationaux, banques centrales, missions économiques, OCDE, Eurostats.

ACTUALITÉ LOCALE

Janvier

- le 01 • FISCALITÉ - Cotisations :** le taux de cotisation retraite tranche A est augmenté. Il passe de 20,34 % à 20,85 %. La part salariale passe de 6,78 % à 6,95 % et la part patronale est relevée de 13,56 à 13,90 %. Par ailleurs, le plafond de la tranche A est relevé passant de 257 000 à 258 000 F.CFP. Pour la tranche B, le plafond passe à 516 000 contre 514 000 F.CFP.
- le 09 • TRANSPORT AÉRIEN - Concurrence :** le Conseil des ministres acte le programme de vols de la compagnie aérienne United Airlines pour la saison Hiver 2018, du 30 octobre 2018 au 28 mars 2019. Elle souhaite opérer trois vols hebdomadaires, au moyen d'un Boeing B787-8 Dreamliner de 219 sièges, sur la liaison San Francisco-Papeete-San Francisco.
- le 16 • TRANSPORT AÉRIEN - Desserte :** le département américain des Transports a donné l'autorisation à la compagnie French Blue de desservir San Francisco. Elle va désormais pouvoir commercialiser les vols Tahiti - San Francisco, Paris - San Francisco et autoriser les stop-over à San Francisco sur les vols Tahiti - Paris et Paris-Tahiti.
- le 01 • TRANSPORT INTER-ÎLES - Desserte :** la SAS Tahiti Seaplanes obtient une licence de transport aérien. Elle exploitera un hydravion de type Cessna 206 d'une capacité de 5 passagers à partir de la fin d'année. Les liaisons se feront entre Tahiti et Moorea, et Papeete et la presqu'île dans un premier temps.
- le 29 • INVESTISSEMENT - Santé :** l'Agence Française de Développement (AFD) octroie un prêt de 590 millions de F.CFP au CHPF pour financer le renouvellement des équipements. L'une des missions de l'AFD dans les Outre-mer, est d'appuyer l'amélioration de l'offre sanitaire hospitalière. Ce concours financier, bonifié par l'État, lui permet de bénéficier d'un taux proche de zéro pour une durée de 13 ans.
- le 31 • FISCALITÉ - Construction de logement :** les entreprises de construction de logement bénéficient d'une exonération fiscale à partir de 500 millions de F.CFP investis (contre un milliard jusqu'à présent). Dans le domaine du bâtiment, le gouvernement a décidé de revoir à la baisse le seuil pour obtenir l'exonération fiscale.

Février

- le 01 • TOURISME - Croisière :** le quai de Vairao de la commune de Taiarapu-Ouest est sélectionné par le Pays pour l'accueil de croisiéristes suite au souhait de la compagnie Paul Gauguin Cruises de proposer une nouvelle escale à partir du mois de juillet 2018. Le coût estimatif de l'ensemble de l'opération, études et travaux, est d'environ 100 millions de F.CFP, imputés au budget du Fonds de Développement du Tourisme de Croisière.
- le 02 • INVESTISSEMENT - Ménages :** l'aide à investissement des ménages (AIM) n'est plus destinée uniquement aux projets de construction ou d'acquisition d'un premier logement neuf mais élargie aux travaux d'aménagement, d'extension ou de rénovation du logement d'un bien immobilier à usage d'habitation principale en Polynésie française.
- le 25 • DÉVELOPPEMENT - Subvention :** à l'occasion du 16^{ème} Forum entre l'Union européenne et les pays et territoires d'Outre-mer à Bruxelles, le Vice-président, Teva Rohfritsch, signe la convention de financement du 11^{ème} Fonds européen de développement (FED) territorial pour la coopération internationale et le développement. La subvention s'élève à 3,6 milliards de F.CFP et sera destinée en grande partie à la mise en œuvre des actions de la stratégie du tourisme 2015-2020.

Mars

- le 12 • SOCIAL - Retraites :** le Président du Pays retire le projet de loi prévoyant la réforme des retraites, de l'ordre du jour de la session extraordinaire, après quatre jours de grève organisée par l'intersyndicale CST/FO-CSIP-Otahi-O Oe To Oe Rima. L'examen de ce projet de loi est reporté à une date ultérieure.
- le 13 • PÊCHE HAUTURIÈRE - Stratégie :** l'Assemblée de la Polynésie française approuve la politique sectorielle de la pêche hauturière de la Polynésie française 2018-2022. L'objectif est d'augmenter la flotte pour un doublement de la production à terme et d'optimiser la chaîne de valeur dans le respect des conditions de durabilité avec trois piliers : environnemental (stock de la ressource halieutique), économique et social.
- le 14 • TÉLÉCOMMUNICATION - Subvention :** l'Office des postes et télécommunications reçoit une seconde subvention du Fonds Exceptionnel d'investissement (FEI) du Pays d'un montant de 367 millions de F.CFP pour la mise en œuvre du système de communication à haut débit par câbles sous-marins à fibre optique et réseaux de faisceaux hertziens reliant Tahiti à certaines îles des Tuamotu et des Marquises. Le projet est estimé à près de six milliards de F.CFP.
- le 15 • AIDE À L'ACTIVITÉ - Impôts :** une aide destinée aux jeunes diplômés polynésiens est créée pour inciter à la création ou la reprise d'activité indépendante. Des réductions d'impôts et jusqu'à six millions de francs de subventions publiques seront proposées aux titulaires d'un diplôme Bac+5 et âgés de moins de 35 ans afin de favoriser également le retour de ceux partis faire leurs études hors du territoire.

TABLEAU DE BORD GÉNÉRAL

Les données sont calculées en moyenne mobile/glissante sur douze mois. La moyenne glissante, ou moyenne mobile permet de « lisser » une série de valeurs exprimées en fonction du temps (série chronologique) : cela permet d'éliminer les fluctuations les moins significatives et lisse le phénomène étudié en noyant les valeurs extrêmes dans une masse de données davantage représentative d'une tendance moyenne. Cette moyenne est dite mobile parce qu'elle est recalculée de façon perpétuelle, dès lors qu'une nouvelle donnée intègre la série en venant remplacer la plus ancienne, modifiant ainsi la date de référence.

ENTREPRISES

DÉMOGRAPHIE

Unité : nombre

<i>Cumul/moyenne des 12 derniers mois à fin</i>	mars-17	juin-17	sept-17	déc-17	mars-18	T / T-1	T / T-4
Créations	1 661	1 413	1 178	946	709	- 25,1 %	- 57,3 %
Radiations	1 427	1 227	1 051	806	599	- 25,7 %	- 58,0 %
Stock	64 747	65 234	65 713	66 189	66 673	0,7 %	3,0 %
Nombre assujetties à la TVA	7 832	7 796	7 732	7 603	7 179	- 5,6 %	- 8,3 %

Sources : Service des Contributions, ISPF

PRODUCTION

Unités : millions de F.CFP, milliers de Kwh, nombre

<i>Cumul/moyenne des 12 derniers mois à fin</i>	mars-17	juin-17	sept-17	déc-17	mars-18	T / T-1	T / T-4
Importations de Biens d'équipement	32 583	35 825	35 207	33 582	33 566	0,0 %	3,0 %
Importations de Biens intermédiaires	36 040	36 744	36 726	36 732	36 722	0,0 %	1,9 %
Consommation Moyenne tension	221 891	222 845	220 569	219 414	217 516	- 0,9 %	- 2,0 %
Chambres offertes (Hôtels Internationaux)	888 356	901 767	912 302	929 425	935 571	0,7 %	5,3 %

Sources : Service des Douanes, EDT, ISPF

RÉSULTATS

Unités : millions de F.CFP, nombre

<i>Cumul/moyenne des 12 derniers mois à fin</i>	mars-17	juin-17	sept-17	déc-17	mars-18	T / T-1	T / T-4
Chiffre d'affaires des entreprises	837 816	859 315	867 939	874 470	871 688	- 0,3 %	4,0 %
Exportations locales	11 100	11 095	12 107	12 977	12 969	- 0,9 %	24,0 %
Perles brutes	6 486	6 318	7 248	8 117	8 042	- 0,4 %	2,8 %
Poissons	1 300	1 322	1 360	1 342	1 337	1,9 %	6,9 %
Nuitées touristiques	2 657 932	2 678 605	2 745 493	2 787 962	2 841 954	1,5 %	5,0 %
Nombre de touristes	192 298	192 664	196 861	198 959	201 860	- 6,9 %	- 4,9 %
Passagers débarqués à Faa'a	290 686	292 720	294 666	296 922	276 429		

Sources : Service des Douanes, Service des Contributions, ADT, ISPF

EMPLOI

Unité : nombre

<i>Cumul/moyenne des 12 derniers mois à fin</i>	mars-17	juin-17	sept-17	déc-17	mars-18	T / T-1	T / T-4
Nombre de salariés déclarés	62 091	62 525	62 962	63 178	63 092	0,0 %	1,8 %
Nombre de salariés en Équivalent Temps Plein	53 269	53 603	53 957	54 216	54 226	- 1,2 %	- 1,0 %
Demandes d'Emploi non satisfaites en Fin de Mois (DEFM)	12 648	12 550	12 528	12 667	12 521	0,5 %	6,3 %
Offres d'emploi normal	2 425	2 514	2 596	2 564	2 577		

Sources : CPS, SEFI, ISPF

MÉNAGES

REVENU

Unités : F.CFP, millions de F.CFP

<i>Moyenne des 12 derniers mois à fin</i>	mars-17	juin-17	sept-17	déc-17	mars-18	T / T-1	T / T-4
Salaire Moyen	280 064	279 981	279 869	280 340	280 186	- 0,1 %	0,0 %
Masse salariale	52 183	52 526	52 859	53 142	53 041	- 0,2 %	1,6 %

Sources : CPS, ISPF

CONSOMMATION

Unités : millions de F.CFP, indice des prix base 100 : 2007, milliers de Kwh, nombre


<i>Cumul/moyenne des 12 derniers mois à fin</i>	mars-17	juin-17	sept-17	déc-17	mars-18	T / T-1	T / T-4
Importations de Produits alimentaires	43 057	43 394	43 767	43 434	43 238	0,6 %	1,5 %
Importations de Biens de consommation	26 554	26 454	26 539	26 791	26 943	0,2 %	4,8 %
Chiffre d'affaires Commerces détails	200 829	205 099	207 374	210 067	210 474	0,1 %	0,2 %
Indice des prix	107,40	107,53	107,73	107,85	107,92	0,1 %	0,5 %
Importations de Produits énergétiques	15 137	17 017	18 005	18 121	18 501	2,1 %	22,2 %
Consommation électricité basse tension	255 576	254 942	254 765	253 719	252 371	- 0,5 %	-1,3 %
Importations de Produits de l'industrie automobile	11 983	12 484	13 756	14 111	14 403	2,1 %	20,2 %
Nombre d'immatriculations (VP)	3 685	3 885	4 251	4 918	4 559	- 7,3 %	23,7 %

Sources : Service des Douanes, Service des Contributions, DTT, ISPF

Var T/T-4 : donnée du trimestre comparée à celle du même trimestre un an plus tôt

Var T/T-1 : donnée du trimestre comparée à celle du trimestre précédent

Données provisoires



SOURCES - DÉFINITIONS - MÉTHODE

Chaque trimestre, la publication « Points Conjoncture Te Avei'a » fait la synthèse de la conjoncture locale et internationale, reprenant l'évolution de l'ensemble des indicateurs de conjoncture économique et sociale. Ces indicateurs sont issus des enquêtes de l'ISPF, mais aussi de nombreuses administrations qui collectent des informations chiffrées sur les domaines de leur compétence.

SOURCES ET DÉFINITIONS

Cette publication fait appel à un grand nombre de définitions et de sources qui ont été compilées dans une annexe jointe à la version pdf du document.

POUR EN SAVOIR PLUS

Points conjoncture Emploi :

Emploi salarié du secteur marchand (mensuel).

Points conjoncture Commerce extérieur :

Évolution du commerce extérieur (mensuel).

Points conjoncture Tourisme :

Fréquentation touristique (mensuel)

Fréquentation hôtelière (mensuel)

Fréquentation en hôtellerie familiale (trimestriel)

Tableau de bord tourisme (trimestriel et annuel).

Points conjoncture Prix

Indice des prix à la consommation (mensuel).

Points conjoncture BTP

Indices et index du bâtiment et des travaux publics (mensuel)

Observatoire du BTP (trimestriel).

TOUTES LES STATISTIQUES SONT DISPONIBLES SUR WWW.ISPF.PF