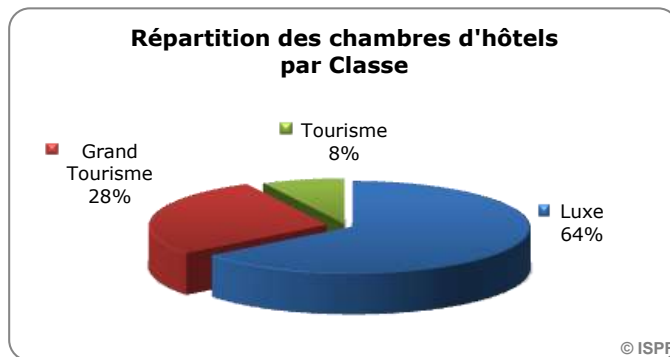
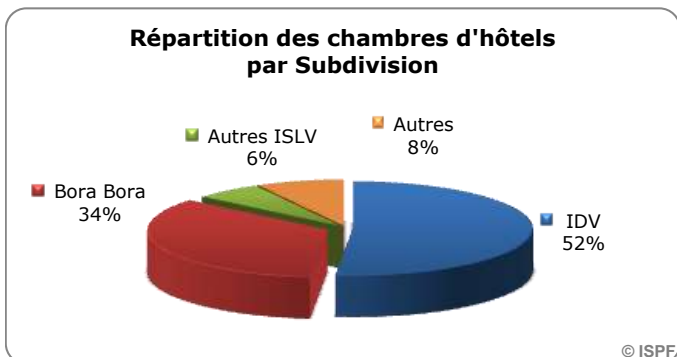


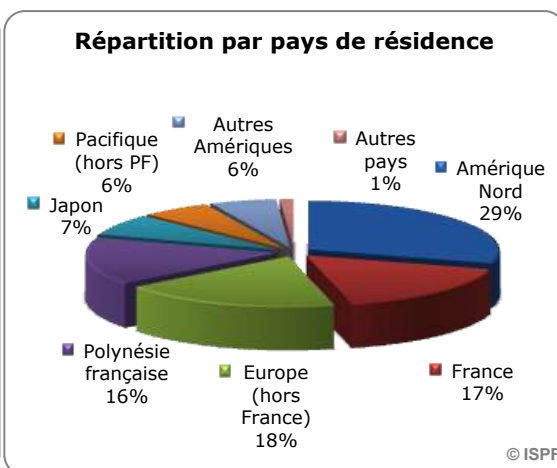
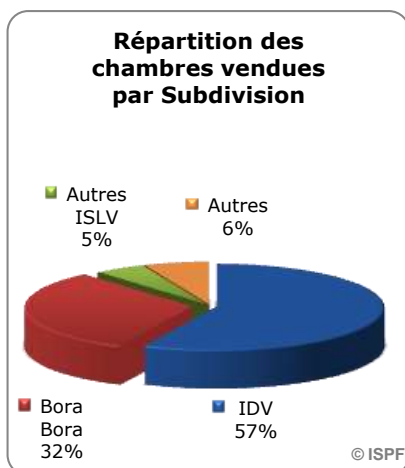


MAI 2008

Chambres offertes à la location : 99 455



Chambres vendues : 58 742



Répartition des chambres vendues par subdivision et par classe

	MAI-07	FÉVR-08	MARS-08	AVR-08	MAI-08	VARIATION 2008/2007
unité :	nombre					%
IDV	31 064	27 178	29 023	28 988	33 507	7,9%
Tourisme	3 433	2 652	2 815	2 680	2 840	-17,3%
Grand Tourisme	5 587	6 347	6 908	6 889	7 875	41,0%
Luxe	22 044	18 179	19 300	19 419	22 792	3,4%
ISLV	21 812	12 375	15 499	15 094	21 466	-1,6%
Tourisme	847	367	315	323	737	-13,0%
Grand Tourisme	5 652	3 921	5 024	4 399	5 780	2,3%
Luxe	15 313	8 087	10 160	10 372	14 949	-2,4%
AUTRES subdivisions	3 982	1 780	2 949	2 809	3 769	-5,3%
Tourisme	493	289	524	415	468	-5,1%
Grand Tourisme	940	532	945	726	1 041	10,7%
Luxe	2 549	959	1 480	1 668	2 260	-11,3%
TOTAL	56 858	41 333	47 471	46 891	58 742	3,3%
TOTAL Tourisme	4 773	3 308	3 654	3 418	4 045	-15,3%
TOTAL Grand Tourisme	12 179	10 800	12 877	12 014	14 696	20,7%
TOTAL Luxe	39 906	27 225	30 940	31 459	40 001	0,2%



Institut de la Statistique de la Polynésie française

HÔTELLERIE INTERNATIONALE

MAI 2008

Indicateurs de gestion du mois

RMC : Recette Moyenne par Chambre louée **24 437 XPF**
RevPar : Revenu moyen par chambre disponible **14 434 XPF**
CMR : Coefficient Moyen de Remplissage **59,1%**

