

conjoncture

18

TOURISME

3 trimestre 2015

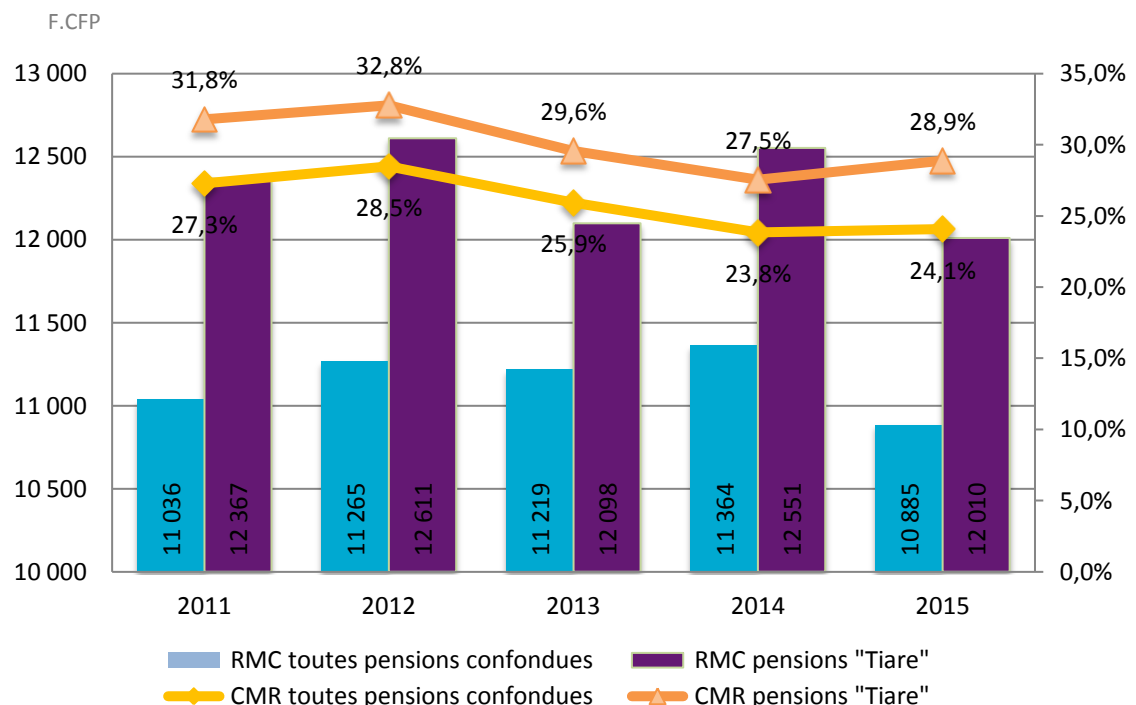
HÔTELLERIE FAMILIALE


Au troisième trimestre 2015, le coefficient moyen de remplissage (CMR) progresse de 1 point à 26,7 % par rapport au troisième trimestre 2014. Cette hausse s'explique par une augmentation du taux d'occupation dans les îles sous le vent : 5,1 points de plus par rapport au troisième trimestre 2014. Le taux est stable dans les autres îles.

Pour l'ensemble des archipels, le revenu moyen par chambre louée (RMC) et le revenu moyen par chambre disponible (RevPar) progressent légèrement et s'établissent respectivement à 11 200 FCFP et 2 980 FCFP. Les établissements classés se remplissent mieux et se vendent plus chers que les établissements non classés. Le CMR est de 32,4 % et le RMC à 12 500 FCFP pour les établissements classés et de 20,4 % et 8 750 FCFP pour les non classés.

Les pensions de familles sont toujours majoritairement occupées par les touristes internationaux, qui ont consommé 64 % des nuitées vendues sur ce trimestre.

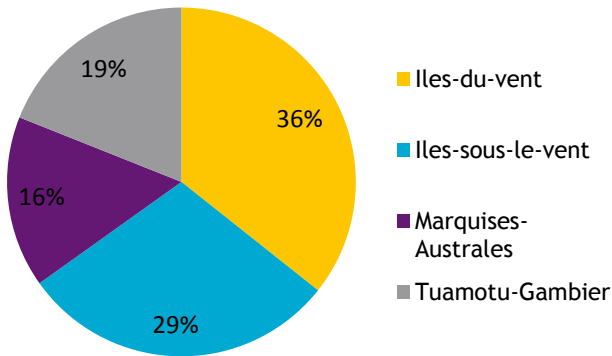
INDICATEURS DE GESTION DU TRIMESTRE EN CUMUL



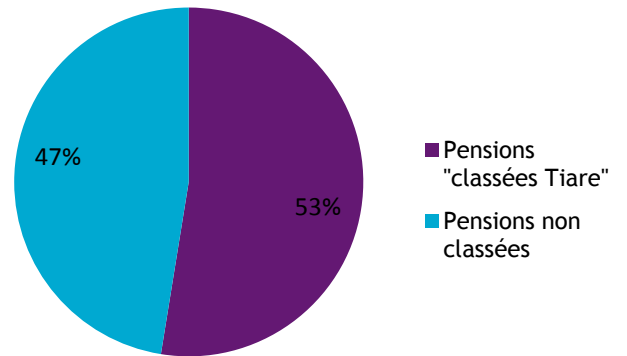


NOMBRE TOTAL DE PENSIONS ENQUETÉES : 114

**RÉPARTITION DES CHAMBRES OFFERTES
PAR ARCHIPEL**

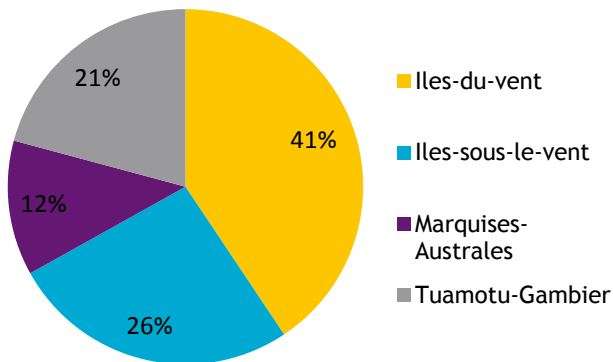


**RÉPARTITION DES CHAMBRES OFFERTES
PAR CLASSE**

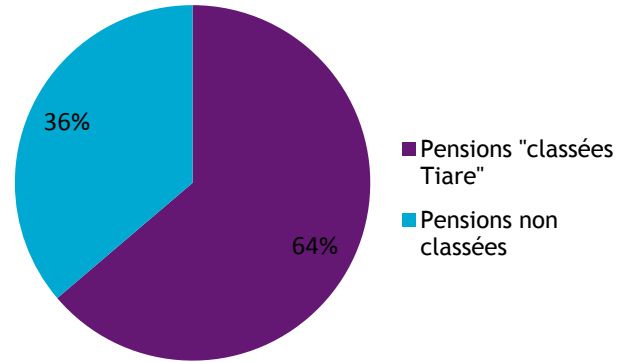


Source: ISPF - Enquête de Fréquentation dans la Petite Hôtellerie Familiale (EPPHF)

**RÉPARTITION DES CHAMBRES VENDUES
PAR ARCHIPEL**

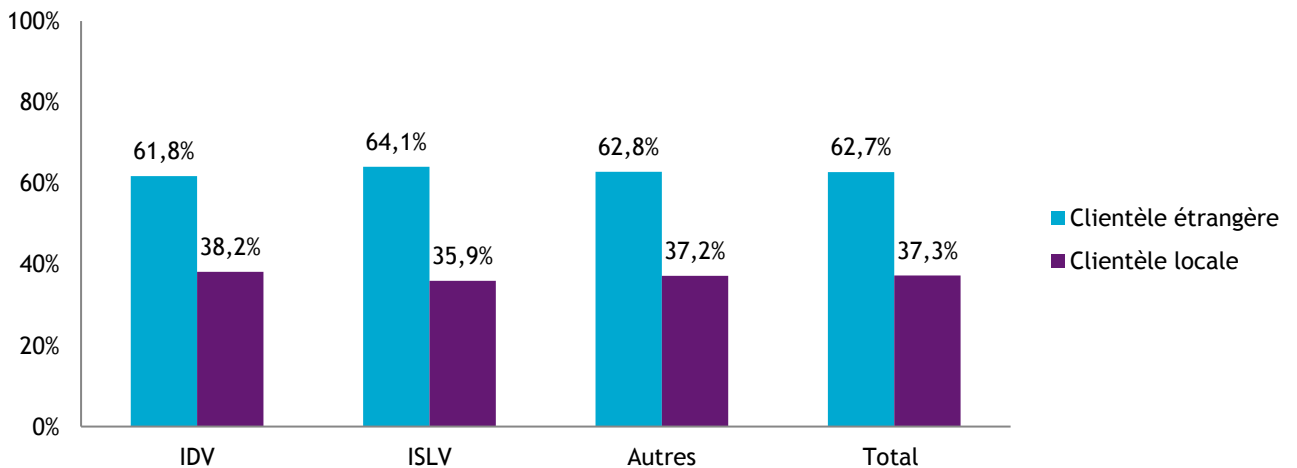


**RÉPARTITION DES CHAMBRES VENDUES
PAR CLASSE**



Source: ISPF - Enquête de Fréquentation dans la Petite Hôtellerie Familiale (EPPHF)

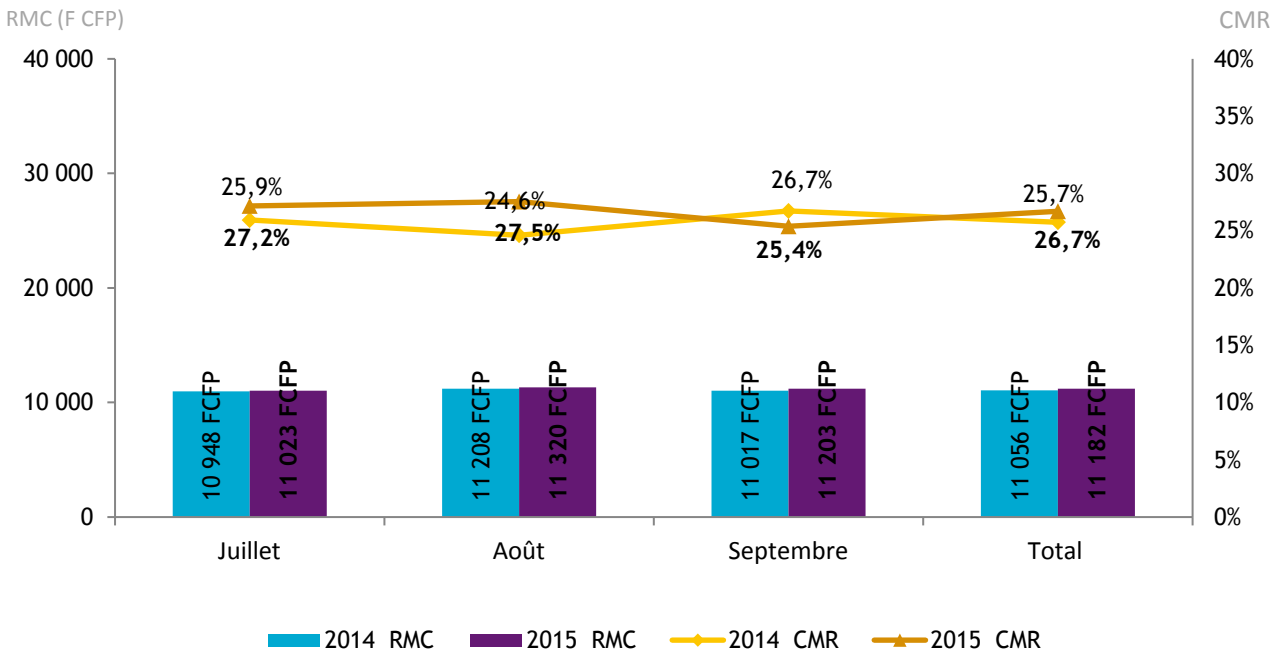
RÉPARTITION DES CHAMBRES VENDUES PAR TYPE DE CLIENTÈLE



Source: ISPF - Enquête de Fréquentation dans la Petite Hôtellerie Familiale (EPPHF)

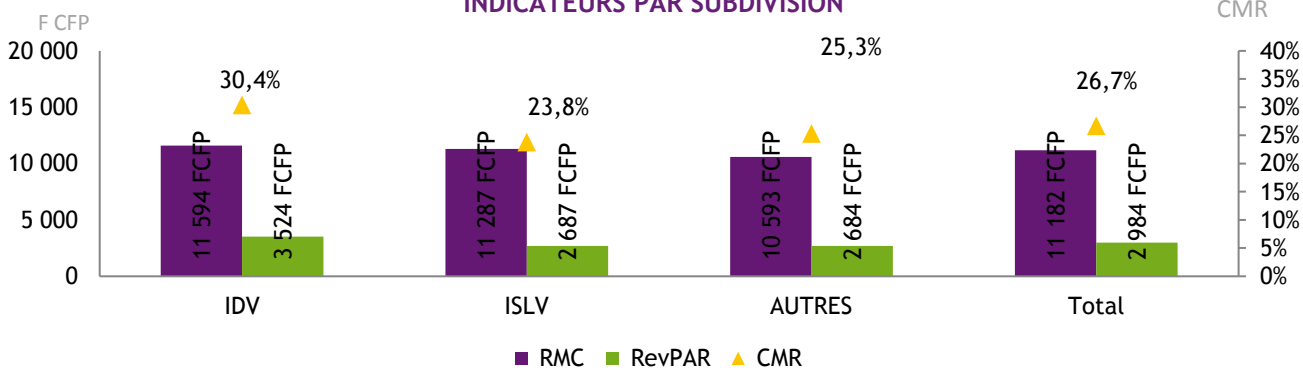
INDICATEURS DE GESTION DU TRIMESTRE : TOUTES PENSIONS CONFONDUES

Revenu moyen par chambre louée : 11 182 FCFP
 Revenu moyen par chambre disponible : 2 984 FCFP
 Coefficient moyen de remplissage : 26,7%



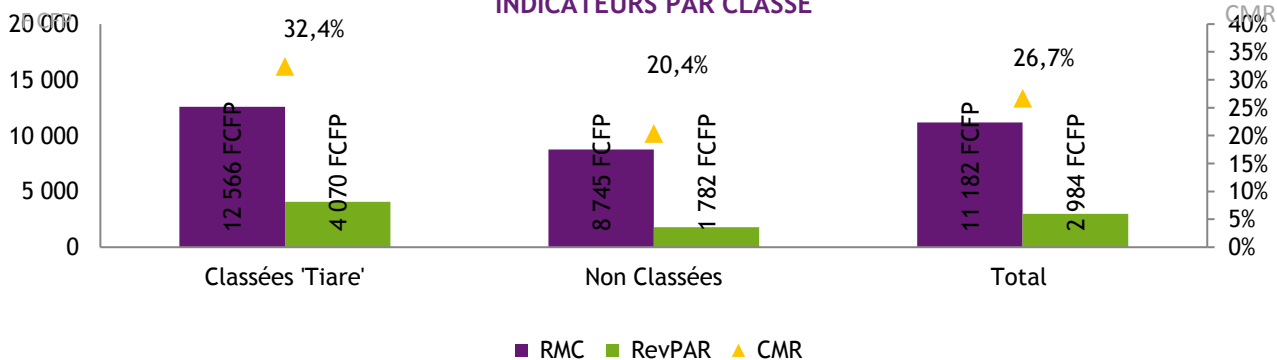
Source: ISPF - Enquête de Fréquentation dans la Petite Hôtellerie Familiale (EFPHF)

INDICATEURS PAR SUBDIVISION




Source: ISPF - Enquête de Fréquentation dans la Petite Hôtellerie Familiale (EFPHF)

INDICATEURS PAR CLASSE



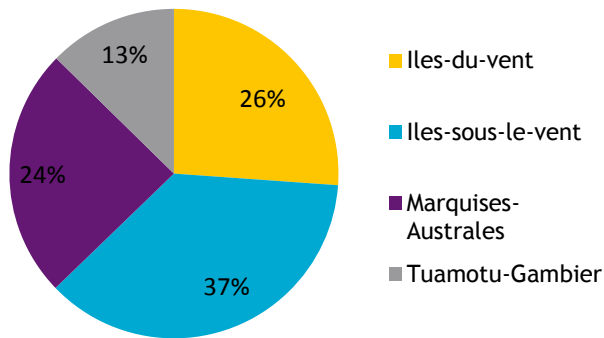
Source: ISPF - Enquête de Fréquentation dans la Petite Hôtellerie Familiale (EFPHF)



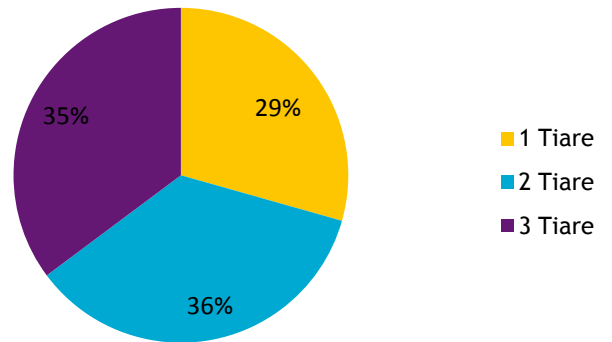


NOMBRE DE PENSIONS "CLASSÉES TIARE" ENQUETÉES : 74

RÉPARTITION DES CHAMBRES OFFERTES PAR ARCHIPEL

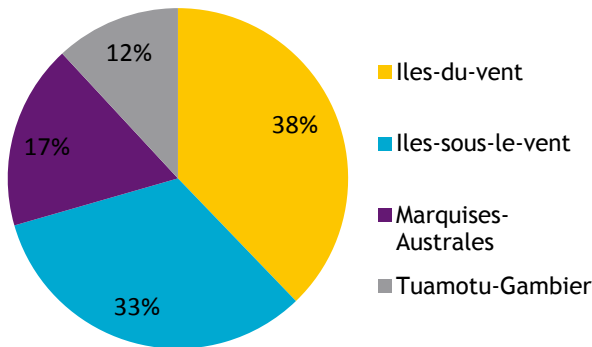


RÉPARTITION DES CHAMBRES OFFERTES PAR CLASSEMENT TIARE

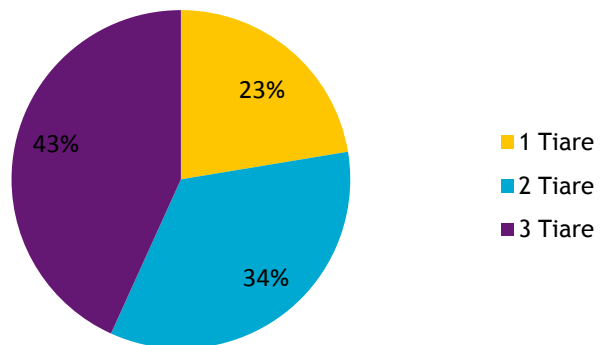


Source: ISPF - Enquête de Fréquentation dans la Petite Hôtellerie Familiale (EFPFH)

RÉPARTITION DES CHAMBRES VENDUES PAR ARCHIPEL

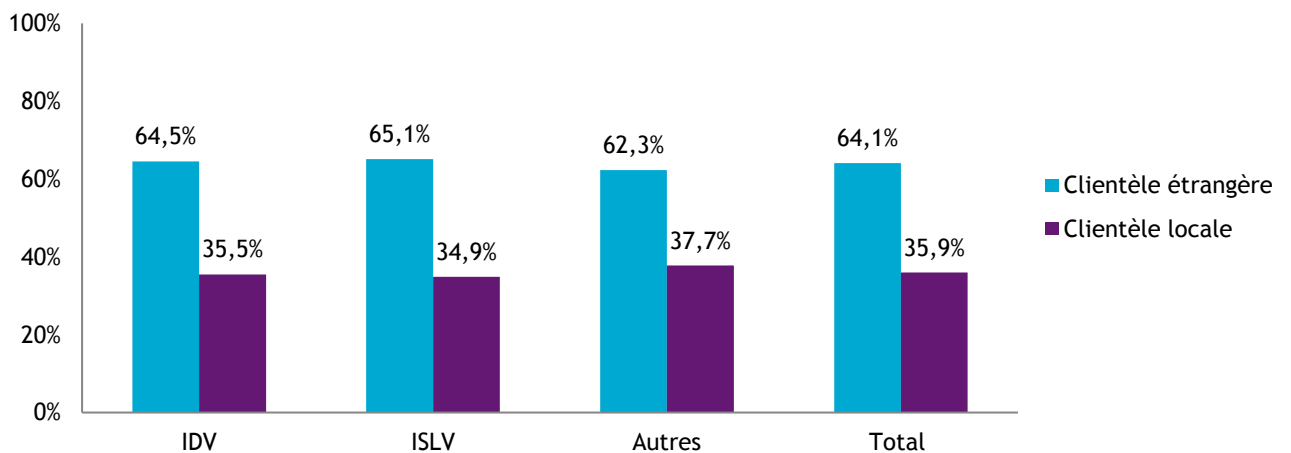


RÉPARTITION DES CHAMBRES OFFERTES PAR CLASSEMENT TIARE



Source: ISPF - Enquête de Fréquentation dans la Petite Hôtellerie Familiale (EFPFH)

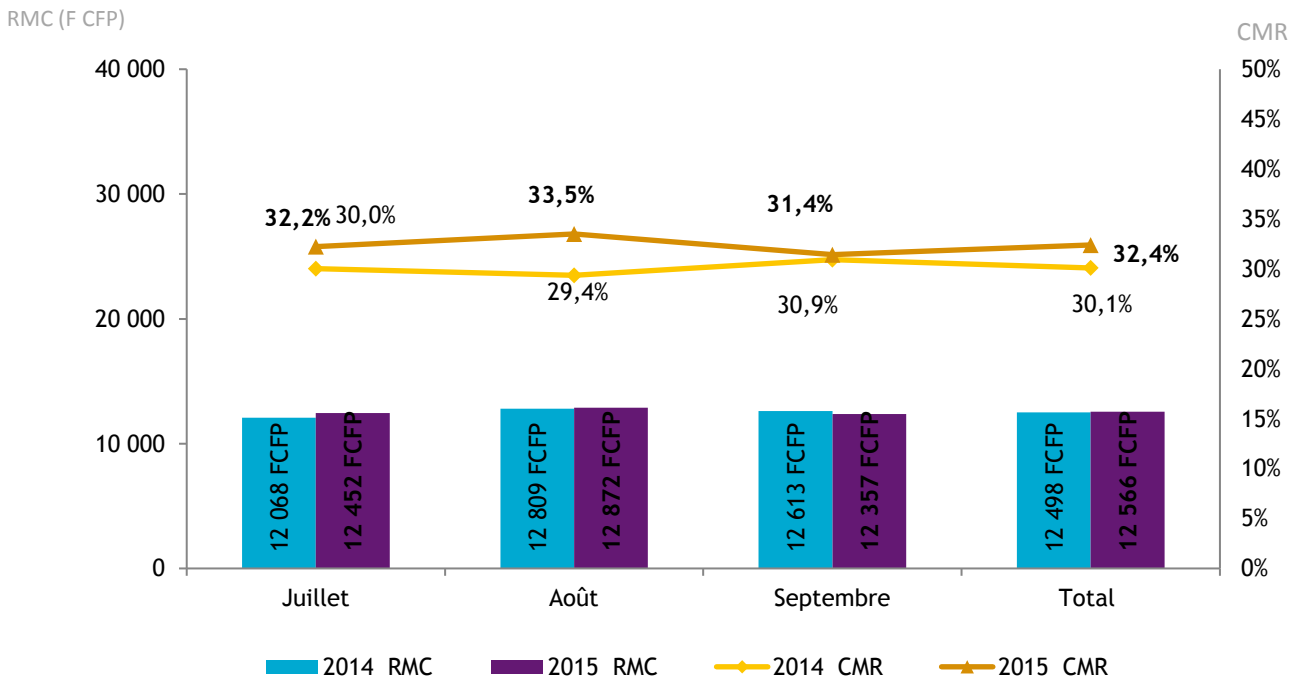
RÉPARTITION DES CHAMBRES VENDUES PAR TYPE DE CLIENTÈLE



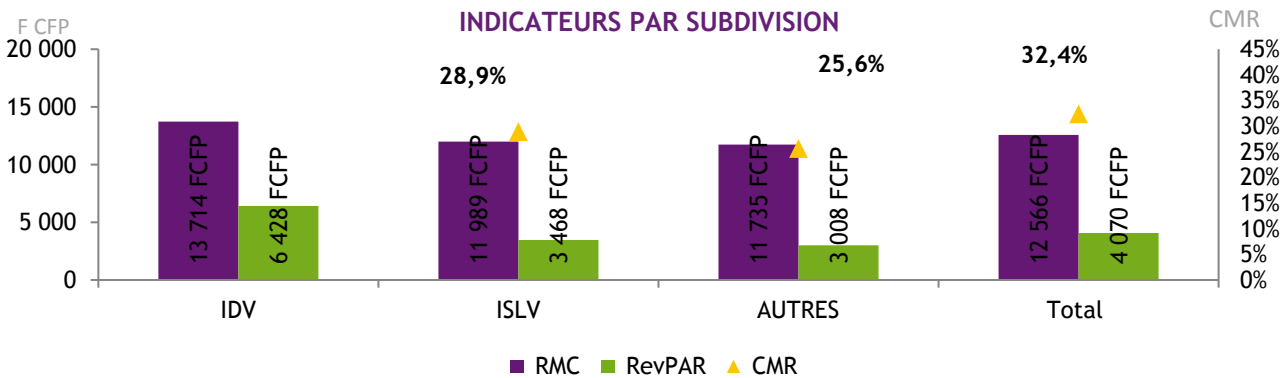
Source: ISPF - Enquête de Fréquentation dans la Petite Hôtellerie Familiale (EFPFH)

INDICATEURS DE GESTION DU TRIMESTRE : PENSIONS "CLASSÉES TIARE"

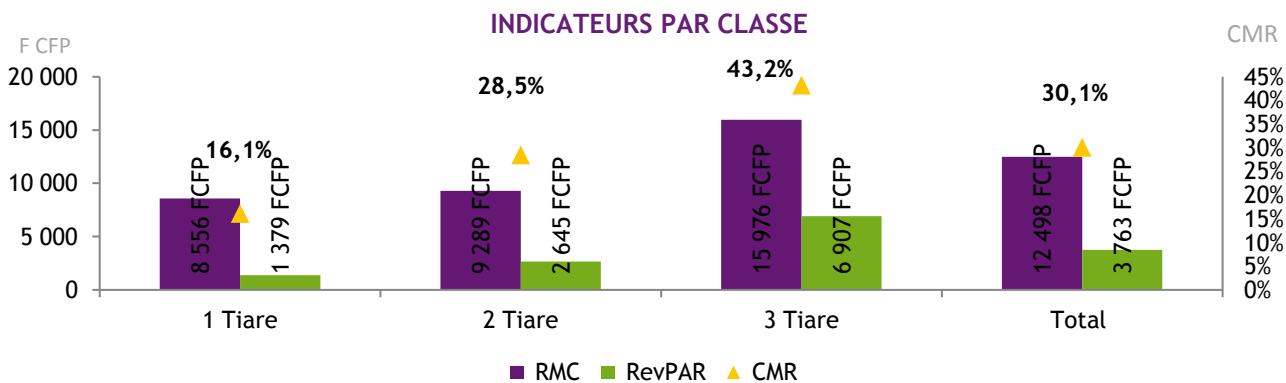
Revenu moyen par chambre louée : 12 566 FCFP
 Revenu moyen par chambre disponible : 4 070 FCFP
 Coefficient moyen de remplissage : 32,4%



Source: ISPF - Enquête de Fréquentation dans la Petite Hôtellerie Familiale (EFPFH)



Source: ISPF - Enquête de Fréquentation dans la Petite Hôtellerie Familiale (EFPFH)



Source: ISPF - Enquête de Fréquentation dans la Petite Hôtellerie Familiale (EFPFH)



DÉFINITIONS

Coefficient Moyen de Remplissage (CMR) : Exprimé en pourcentage, il indique le niveau moyen de fréquentation d'un hébergement sur la période donnée. Il est obtenu en divisant le nombre de chambres vendues par le nombre de chambres offertes à la location.

Le Revenu Moyen par Chambre louée (RMC) : Le RMC reflète le prix moyen auquel est vendue une chambre sur une période donnée. Il est obtenu en divisant la Recette hébergement par le nombre de chambres vendues. Le RMC est exprimé hors taxes.

Le Revenu Moyen par Chambre disponible (RevPar) : Est obtenu en divisant la Recette hébergement par le nombre de chambres disponibles. Il peut également être obtenu en multipliant le RMC par le CMR. Il permet de mieux cerner les liens entre le remplissage et le prix de vente. Le RevPar est exprimé hors taxes.

Classement Tiare : Les établissements relevant de l'hébergement de tourisme chez l'habitant et de la petite hôtellerie familiale font l'objet d'un classement par nombre de fleurs de tiare croissant, de un à trois, suivant la qualité et les attraits touristiques de leur site d'implantation, le niveau de confort et d'équipement de leurs installations et les services proposés, sur la base de normes et selon des modalités fixées par l'arrêté n° 494 CM du 12 avril 2001 modifié . Que l'établissement soit existant ou en projet, la classification permet d'être reconnu mondialement par les professionnels du tourisme (parution dans le guide du voyage du GIE « Tahiti Tourisme ») et de solliciter des aides financières du Pays. (Source : Service du Tourisme (SDT))