

09

BTP
Août 2013

BÂTIMENT ET TRAVAUX PUBLICS

Variation mensuelle : +0,2 %

Index général du bâtiment et des travaux publics - BTP 00.0 : 107,15
Variation mensuelle : +0,2 % - Variation en glissement annuel : +0,8 %.

Index général du bâtiment - BTG 01.0 (ancien BTP 01) : 104,59
Variation mensuelle : +0,2 % - Variation en glissement annuel : +0,7 %.

Index général des travaux publics - TPG 01.0 (ancien TPP 01) : 110,43
Variation mensuelle : +0,1 % - Variation en glissement annuel : +1,0 %.

Index Produits et Services Divers - PSD : 104,27
Variation mensuelle : +0,4 % - Variation en glissement annuel : +0,8 %.

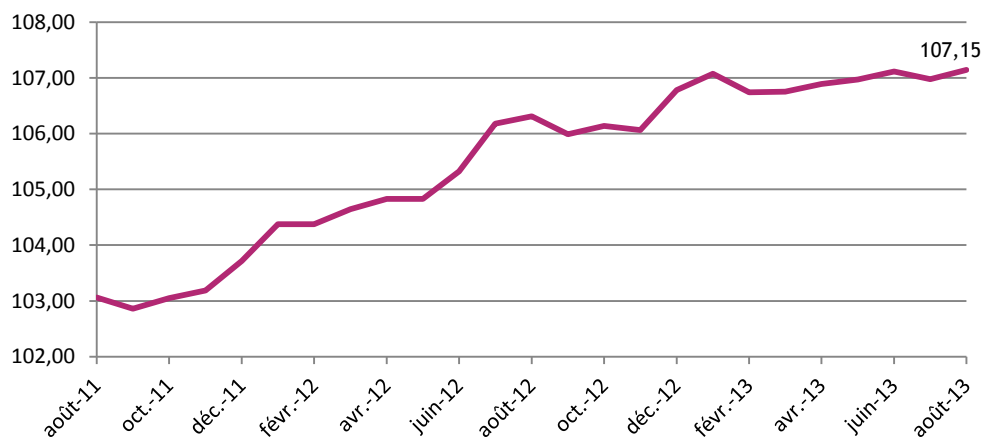
Principales variations mensuelles sur les matériaux de construction

A la hausse, 'Mat d'éclairage' (+70,1 %) et 'Chevilles' (+30,5 %)

A la baisse, 'Tuyau métallique' (-5,3 %) et 'Gaz' (-3,8 %).

ÉVOLUTION DE L'INDEX GÉNÉRAL DU BÂTIMENT ET DES TRAVAUX PUBLICS

Base 100 : décembre 2010

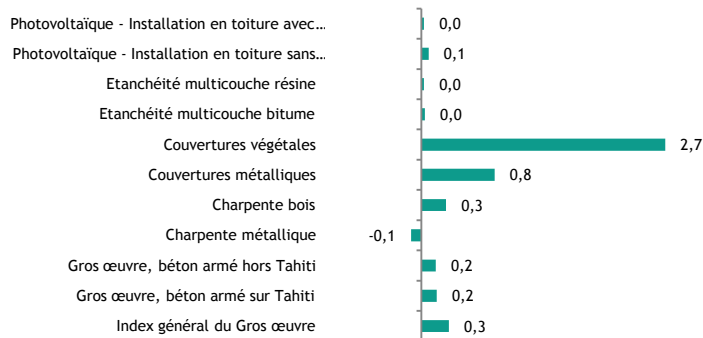


INSTITUT
DE LA
STATISTIQUE
DE LA
POLYNÉSIE FRANÇAISE

| INDEX DU BÂTIMENT ET DES TRAVAUX PUBLICS : BASE 100 DÉCEMBRE 2010 | | | | | | | | | | | |
|---|------|--|----------|--------|--------|--------|--------|--------|-----------------|-----------|-------------|
| Code | Niv. | Libellé | Index | 2013 | 2013 | 2013 | 2013 | 2013 | Variations en % | | |
| | | | | avr. | mai | juin | juil. | août | Sur 1 mois | Sur Janv. | Sur 12 mois |
| 0 | 0 | Index général du Bâtiment et des Travaux Publics | BTP 00.0 | 106,89 | 106,97 | 107,11 | 106,98 | 107,15 | 0,2 | 0,3 | 0,8 |
| 1 | 1 | Index général du Bâtiment | BTG 01.0 | 104,56 | 104,68 | 104,88 | 104,40 | 104,59 | 0,2 | 0,5 | 0,7 |
| 11 | 2 | Index général du Gros œuvre | BGO 01.0 | 104,29 | 104,44 | 104,49 | 103,88 | 104,20 | 0,3 | -0,1 | 0,5 |
| 1101 | 3 | Gros œuvre, béton armé sur Tahiti | BGO 02.1 | 103,98 | 104,08 | 104,19 | 104,02 | 104,20 | 0,2 | 0,5 | 1,0 |
| 1102 | 3 | Gros œuvre, béton armé hors Tahiti | BGO 02.2 | 104,00 | 104,09 | 104,20 | 104,04 | 104,21 | 0,2 | 0,5 | 1,0 |
| 1103 | 3 | Charpente métallique | BGO 03.1 | 104,88 | 105,35 | 105,13 | 104,02 | 103,91 | -0,1 | -1,3 | -0,3 |
| 1104 | 3 | Charpente bois | BGO 03.2 | 101,67 | 102,33 | 102,67 | 102,81 | 103,09 | 0,3 | 0,0 | 1,2 |
| 1105 | 3 | Couvertures métalliques | BGO 04.1 | 103,87 | 103,86 | 103,98 | 103,47 | 104,29 | 0,8 | 0,2 | 0,6 |
| 1106 | 3 | Couvertures végétales | BGO 04.2 | 112,76 | 113,20 | 113,42 | 102,22 | 104,93 | 2,7 | -7,7 | -4,6 |
| 1107 | 3 | Étanchéité multicouche bitume | BGO 05.1 | 104,76 | 104,74 | 104,81 | 104,83 | 104,87 | 0,0 | 0,8 | 0,7 |
| 1108 | 3 | Étanchéité multicouche résine | BGO 05.2 | 104,46 | 104,47 | 104,84 | 104,89 | 104,92 | 0,0 | 1,6 | 2,2 |
| 1109 | 3 | Photovoltaïque - Installation en toiture sans Stockage | BGO 06.1 | 98,79 | 98,76 | 98,26 | 98,14 | 98,22 | 0,1 | -3,0 | -2,1 |
| 1110 | 3 | Photovoltaïque - Installation en toiture avec Stockage | BGO 06.2 | 104,63 | 104,56 | 105,17 | 104,99 | 105,02 | 0,0 | -0,1 | 0,2 |
| 12 | 2 | Index général du Second œuvre | BSO 01.0 | 104,90 | 104,99 | 105,40 | 105,08 | 105,11 | 0,0 | 1,2 | 0,9 |
| 1201 | 3 | Revêtement carrelage | BSO 02.1 | 103,93 | 103,96 | 103,59 | 103,61 | 103,56 | -0,0 | 1,8 | 0,9 |
| 1202 | 3 | Revêtement parquet | BSO 02.2 | 97,85 | 97,82 | 97,78 | 95,40 | 95,44 | 0,1 | -0,8 | -0,4 |
| 1203 | 3 | Revêtement souple | BSO 02.3 | 102,42 | 102,41 | 103,71 | 102,36 | 102,00 | -0,4 | 0,1 | 0,1 |
| 1204 | 3 | Menuiseries bois | BSO 03.1 | 110,82 | 110,46 | 110,96 | 110,75 | 110,89 | 0,1 | -0,1 | 2,5 |
| 1205 | 3 | Menuiseries aluminium | BSO 03.2 | 108,89 | 108,90 | 108,90 | 108,94 | 108,61 | -0,3 | 1,7 | 0,8 |
| 1206 | 3 | Plomberie - Installation sanitaire | BSO 04.1 | 100,14 | 100,18 | 100,14 | 100,32 | 100,23 | -0,1 | 1,1 | -1,3 |
| 1207 | 3 | Plomberie - Installation solaire | BSO 04.2 | 103,51 | 103,25 | 103,90 | 103,93 | 102,59 | -1,3 | 1,5 | 4,1 |
| 1208 | 3 | Installation par climatisation individuelle | BSO 05.1 | 103,13 | 104,33 | 104,56 | 103,06 | 104,24 | 1,1 | -1,8 | -1,6 |
| 1209 | 3 | Installation par climatisation centralisée | BSO 05.2 | 107,31 | 107,30 | 107,53 | 106,75 | 106,98 | 0,2 | 1,0 | 1,4 |
| 1210 | 3 | Installation frigorifique | BSO 05.3 | 109,48 | 109,44 | 109,93 | 109,90 | 109,96 | 0,1 | -0,1 | 0,0 |
| 1211 | 3 | Ventilation | BSO 05.4 | 100,93 | 100,93 | 101,88 | 101,74 | 101,78 | 0,0 | 2,1 | 0,9 |
| 1212 | 3 | Installation électrique courant fort | BSO 06.1 | 105,45 | 105,36 | 106,10 | 105,64 | 105,62 | -0,0 | 1,0 | 1,1 |
| 1213 | 3 | Installation électrique courant faible | BSO 06.2 | 103,47 | 103,55 | 104,16 | 103,51 | 103,65 | 0,1 | 1,5 | -0,1 |
| 1214 | 3 | Peinture | BSO 07.0 | 102,18 | 102,97 | 102,59 | 102,74 | 102,91 | 0,2 | 1,6 | 0,8 |
| 1215 | 3 | Travaux d'ingénierie sur Tahiti et Moorea | BSO 08.1 | 103,11 | 103,14 | 103,18 | 103,25 | 103,21 | -0,0 | 1,2 | 1,6 |
| 1216 | 3 | Travaux d'ingénierie hors Tahiti et Moorea | BSO 08.2 | 103,15 | 103,45 | 103,46 | 103,78 | 103,76 | -0,0 | 1,5 | 1,9 |
| 2 | 1 | Index général des Travaux Publics | TPG 01.0 | 109,88 | 109,91 | 109,97 | 110,29 | 110,43 | 0,1 | 0,2 | 1,0 |
| 21 | 2 | Index général du Génie civil | TGC 01.0 | 110,22 | 110,25 | 110,30 | 110,64 | 110,77 | 0,1 | 0,2 | 1,0 |
| 2101 | 3 | Ouvrage d'art | TGC 02.0 | 104,22 | 104,35 | 104,56 | 103,93 | 103,97 | 0,0 | -1,3 | -0,6 |
| 2102 | 3 | Fondations spéciales terrestres béton | TGC 03.1 | 109,13 | 109,13 | 109,53 | 109,28 | 109,34 | 0,1 | 2,1 | 2,7 |
| 2103 | 3 | Fondations spéciales terrestres métallique | TGC 03.2 | 107,50 | 107,49 | 108,36 | 106,32 | 105,21 | -1,0 | -3,4 | -1,9 |
| 2104 | 3 | Fondations spéciales maritimes béton | TGC 03.3 | 108,95 | 108,94 | 109,34 | 109,09 | 109,15 | 0,1 | 1,6 | 2,3 |
| 2105 | 3 | Fondations spéciales maritimes métallique | TGC 03.4 | 106,85 | 106,84 | 107,72 | 105,71 | 104,62 | -1,0 | -4,0 | -2,6 |
| 2106 | 3 | Dragages maritimes | TGC 04.0 | 106,09 | 106,09 | 106,12 | 106,25 | 106,37 | 0,1 | 0,5 | 0,5 |
| 2107 | 3 | Routes et aéroports, voiries et réseaux divers | TGC 05.0 | 108,11 | 108,13 | 108,15 | 108,54 | 108,69 | 0,1 | 0,5 | 1,1 |
| 2108 | 3 | Travx d'enrobés avec fourniture bitume et granulats sur Tahiti | TGC 06.1 | 114,55 | 114,59 | 114,57 | 115,29 | 115,36 | 0,1 | -0,2 | 1,1 |
| 2109 | 3 | Travx d'enrobés avec fourniture bitume et granulats hors Tahiti | TGC 06.2 | 111,76 | 111,79 | 111,78 | 112,29 | 112,34 | 0,0 | -0,1 | 1,2 |
| 2110 | 3 | Réseaux d'assainissement | TGC 07.1 | 104,59 | 104,74 | 104,84 | 104,88 | 105,10 | 0,2 | 1,2 | 1,4 |
| 2111 | 3 | Station de pompage et de traitement | TGC 07.2 | 104,82 | 104,93 | 105,14 | 104,81 | 104,96 | 0,1 | 1,1 | 1,0 |
| 2112 | 3 | Réseaux sous pression enterrés | TGC 07.3 | 105,52 | 105,62 | 105,76 | 105,82 | 105,97 | 0,1 | 1,6 | 1,9 |
| 2113 | 3 | Travaux d'électrification aériens | TGC 08.1 | 105,06 | 105,09 | 105,31 | 103,89 | 103,97 | 0,1 | -0,5 | -1,1 |
| 2114 | 3 | Travaux d'électrification souterrains | TGC 08.2 | 106,24 | 106,25 | 106,39 | 105,96 | 107,34 | 1,3 | 1,9 | 1,7 |
| 2115 | 3 | Travaux de câblage télécom aériens | TGC 08.3 | 103,90 | 103,90 | 103,95 | 103,89 | 104,02 | 0,1 | 0,3 | -0,0 |
| 2116 | 3 | Travaux de câblage télécom souterrains | TGC 08.4 | 105,44 | 105,35 | 105,56 | 105,46 | 105,63 | 0,2 | 0,5 | 0,4 |
| 22 | 2 | Index général des Travaux Spécialisés | TTS 01.0 | 107,87 | 107,86 | 108,00 | 108,22 | 108,34 | 0,1 | 0,5 | 0,7 |
| 2201 | 3 | Terrassement | TTS 02.1 | 109,11 | 109,10 | 109,13 | 109,64 | 109,74 | 0,1 | 0,6 | 1,0 |
| 2202 | 3 | Enrochement | TTS 02.2 | 108,01 | 108,02 | 108,05 | 108,28 | 108,40 | 0,1 | 0,2 | 0,2 |
| 2203 | 3 | Concassage | TTS 02.3 | 108,93 | 108,92 | 108,97 | 109,17 | 109,35 | 0,2 | 0,1 | -0,0 |
| 2204 | 3 | Dynamitage | TTS 02.4 | 124,68 | 124,67 | 126,36 | 126,47 | 126,57 | 0,1 | 2,0 | 2,3 |
| 2205 | 3 | Sondages et forages | TTS 03.0 | 104,90 | 104,88 | 104,96 | 105,28 | 105,57 | 0,3 | 1,9 | 1,6 |
| 2206 | 3 | Protection Talus - Aménagement par gunitage | TTS 04.1 | 105,08 | 105,07 | 105,25 | 105,26 | 105,38 | 0,1 | 1,5 | 1,2 |
| 2207 | 3 | Protection Talus - Aménagement par grillage de protection | TTS 04.2 | 104,21 | 104,22 | 105,02 | 104,85 | 104,97 | 0,1 | 0,8 | 1,6 |
| 2208 | 3 | Protection Talus - Aménagement par végétalisation | TTS 04.3 | 105,19 | 105,11 | 105,53 | 105,21 | 105,30 | 0,1 | 0,5 | 1,5 |
| 2209 | 3 | Photovoltaïque - Installation complète avec Infrast. et Stockage | TTS 05.0 | 104,73 | 104,70 | 105,09 | 104,99 | 105,09 | 0,1 | 0,2 | 0,6 |

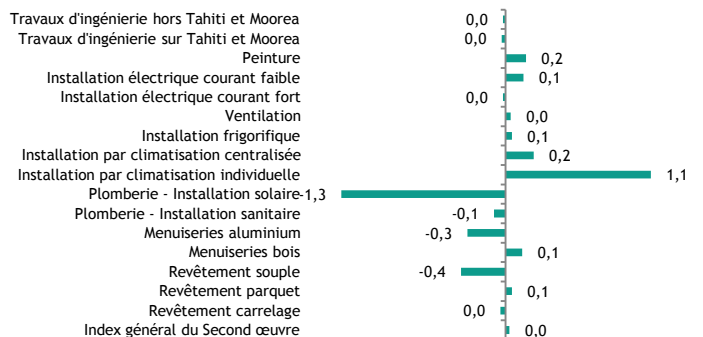
VARIATIONS MENSUELLES DES DIFFÉRENTS INDEX PAR GROUPE EN POURCENTAGE

Index du gros œuvre Variations en %



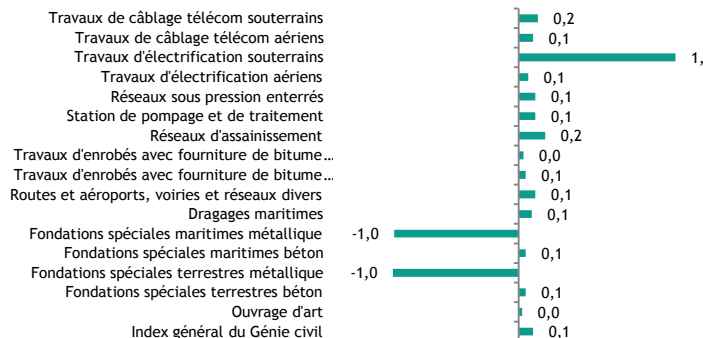
| Mois | Evolution de l'index BTP 00.0 - base 100 décembre 2010 | | | |
|------------------|--|--------|--------|--------|
| | 2010 | 2011 | 2012 | 2013 |
| Janvier | 96,94 | 100,12 | 104,38 | 107,07 |
| Février | 96,83 | 100,26 | 104,37 | 106,74 |
| Mars | 96,65 | 101,13 | 104,64 | 106,75 |
| Avril | 96,59 | 101,35 | 104,83 | 106,89 |
| Mai | 96,97 | 102,08 | 104,83 | 106,97 |
| Juin | 97,37 | 102,08 | 105,33 | 107,11 |
| Juillet | 98,17 | 102,57 | 106,18 | 106,98 |
| Août | 98,85 | 103,06 | 106,31 | 107,15 |
| Septembre | 99,61 | 102,86 | 105,99 | |
| Octobre | 100,11 | 103,05 | 106,14 | |
| Novembre | 99,70 | 103,19 | 106,06 | |
| Décembre | 100,00 | 103,71 | 106,78 | |
| Variation | | | | |
| Mensuelle | 0,9 | 5,0 | 3,6 | 0,2 |
| Sur Janvier | 2,5 | 3,1 | 2,5 | 0,3 |
| Sur 12 mois | 0,8 | 4,3 | 3,2 | 0,8 |

Index du second œuvre Variations en %



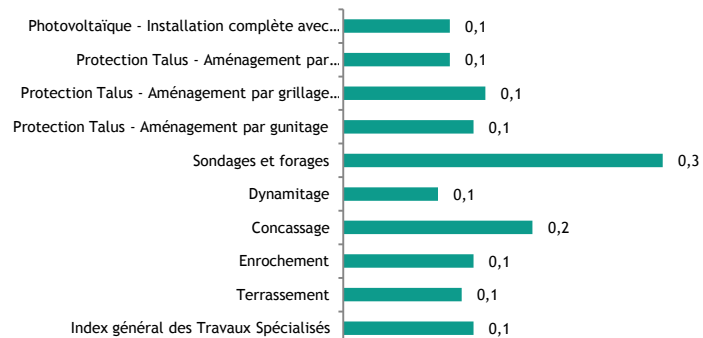
| Mois | Evolution de l'index BTG 01.0 (ancien BTP 01) - base 100 décembre 2010 | | | |
|------------------|--|--------|--------|--------|
| | 2010 | 2011 | 2012 | 2013 |
| Janvier | 97,30 | 99,96 | 102,48 | 104,57 |
| Février | 97,24 | 100,11 | 102,43 | 104,24 |
| Mars | 96,97 | 100,34 | 102,76 | 104,37 |
| Avril | 96,88 | 100,44 | 102,98 | 104,56 |
| Mai | 97,02 | 100,76 | 102,97 | 104,68 |
| Juin | 97,51 | 100,73 | 103,26 | 104,88 |
| Juillet | 98,15 | 101,14 | 103,80 | 104,40 |
| Août | 98,73 | 101,26 | 103,92 | 104,59 |
| Septembre | 99,86 | 101,18 | 103,45 | |
| Octobre | 100,35 | 101,47 | 103,59 | |
| Novembre | 99,66 | 101,35 | 103,50 | |
| Décembre | 100,00 | 101,76 | 104,12 | |
| Variation | | | | |
| Mensuelle | -1,2 | 3,2 | 2,8 | 0,2 |
| Sur Janvier | 2,1 | 1,3 | 2,1 | 0,5 |
| Sur 12 mois | -0,9 | 2,6 | 2,6 | 0,7 |

Index du génie civil Variations en %



| Mois | Evolution de l'index TPG 01.0 (ancien TPP 01) - base 100 décembre 2010 | | | |
|------------------|--|--------|--------|--------|
| | 2010 | 2011 | 2012 | 2013 |
| Janvier | 96,49 | 100,33 | 106,79 | 110,29 |
| Février | 96,30 | 100,46 | 106,85 | 109,94 |
| Mars | 96,23 | 102,15 | 107,05 | 109,81 |
| Avril | 96,24 | 102,50 | 107,19 | 109,88 |
| Mai | 96,91 | 103,77 | 107,20 | 109,91 |
| Juin | 97,19 | 103,80 | 107,97 | 109,97 |
| Juillet | 98,20 | 104,41 | 109,23 | 110,29 |
| Août | 99,02 | 105,36 | 109,38 | 110,43 |
| Septembre | 99,30 | 105,01 | 109,25 | |
| Octobre | 99,82 | 105,07 | 109,41 | |
| Novembre | 99,74 | 105,54 | 109,36 | |
| Décembre | 100,00 | 106,21 | 110,21 | |
| Variation | | | | |
| Mensuelle | 3,6 | 7,3 | 4,8 | 0,1 |
| Sur Janvier | 2,9 | 5,4 | 3,0 | 0,2 |
| Sur 12 mois | 3,1 | 6,4 | 3,8 | 1,0 |

Index des travaux spécialisés Variations en %



| Mois | Evolution du PSD - base 100 décembre 2010 | | | |
|------------------|---|--------|--------|--------|
| | 2010 | 2011 | 2012 | 2013 |
| Janvier | 97,63 | 100,47 | 102,30 | 103,24 |
| Février | 98,41 | 100,16 | 101,72 | 103,07 |
| Mars | 98,10 | 100,90 | 101,84 | 103,08 |
| Avril | 98,23 | 101,24 | 102,34 | 103,28 |
| Mai | 98,31 | 101,48 | 101,92 | 103,26 |
| Juin | 98,51 | 101,74 | 102,03 | 103,37 |
| Juillet | 98,62 | 101,87 | 102,89 | 103,85 |
| Août | 99,03 | 102,34 | 103,41 | 104,27 |
| Septembre | 99,74 | 100,97 | 102,65 | |
| Octobre | 99,69 | 100,88 | 102,75 | |
| Novembre | 99,83 | 100,70 | 102,70 | |
| Décembre | 100,00 | 100,66 | 102,72 | |
| Variation | | | | |
| Mensuelle | 1,1 | 3,8 | 1,5 | 0,4 |
| Sur Janvier | 1,4 | 2,3 | 2,7 | 1,5 |
| Sur 12 mois | 1,1 | 3,4 | 1,0 | 0,8 |



| PRODUITS ET SERVICES DU BTP - BASE 100 DÉCEMBRE 2010 | | | | | | | | | | |
|--|------|--|--------|--------|--------|--------|--------|-----------------|-----------|-------------|
| Code | Niv. | Libellé | 2013 | 2013 | 2013 | 2013 | 2013 | Variations en % | | |
| | | | avr. | mai | juin | juil. | août | Sur 1 mois | Sur Janv. | Sur 12 mois |
| 0 | 0 | Produits et services du bâtiment et des travaux pi | 106,89 | 106,97 | 107,11 | 106,98 | 107,15 | 0,2 | 0,3 | 0,8 |
| 1 | 1 | Salaires et charges | 103,12 | 103,12 | 103,12 | 103,12 | 103,12 | - | 0,8 | 1,6 |
| 11 | 2 | Salaires | 100,07 | 100,07 | 100,07 | 100,07 | 100,07 | - | - | - |
| 1101 | 3 | Salaires du bâtiment | 100,03 | 100,03 | 100,03 | 100,03 | 100,03 | - | - | - |
| 1102 | 3 | Salaires de l'industrie | 100,14 | 100,14 | 100,14 | 100,14 | 100,14 | - | - | - |
| 12 | 2 | Charges patronales | 109,77 | 109,77 | 109,77 | 109,77 | 109,77 | - | 2,4 | 5,1 |
| 1201 | 3 | Charges patronales du bâtiment | 109,75 | 109,75 | 109,75 | 109,75 | 109,75 | - | 2,4 | 5,1 |
| 1202 | 3 | Charges patronales de l'industrie | 109,80 | 109,80 | 109,80 | 109,80 | 109,80 | - | 2,3 | 5,0 |
| 2 | 1 | Energie | 119,89 | 119,89 | 119,89 | 119,89 | 119,89 | - | -1,6 | -1,6 |
| 21 | 2 | Energies fossiles | 120,31 | 120,31 | 120,31 | 120,31 | 120,31 | - | -1,8 | -1,8 |
| 2101 | 3 | Carburants | 120,31 | 120,31 | 120,31 | 120,31 | 120,31 | - | -1,8 | -1,8 |
| 22 | 2 | Energie électrique | 117,58 | 117,58 | 117,58 | 117,58 | 117,58 | - | - | - |
| 2201 | 3 | Energie électrique | 117,58 | 117,58 | 117,58 | 117,58 | 117,58 | - | - | - |
| 23 | 2 | Eau | 109,75 | 109,75 | 109,75 | 109,75 | 109,75 | - | - | - |
| 2301 | 3 | Eau | 109,75 | 109,75 | 109,75 | 109,75 | 109,75 | - | - | - |
| 3 | 1 | Matériaux de construction | 109,12 | 109,31 | 109,59 | 109,09 | 109,28 | 0,2 | -0,0 | 0,6 |
| 31 | 2 | Matériaux végétaux | 103,89 | 103,97 | 104,73 | 101,75 | 101,91 | 0,2 | -0,7 | -0,1 |
| 3101 | 3 | Bois de coffrage | 103,22 | 103,05 | 104,50 | 101,27 | 101,85 | 0,6 | 0,5 | 0,0 |
| 3102 | 3 | Bois massif | 104,66 | 105,63 | 106,51 | 106,23 | 106,46 | 0,2 | -1,5 | 2,7 |
| 3103 | 3 | Fibre végétale | 99,96 | 99,96 | 101,43 | 101,43 | 101,43 | - | 1,5 | 1,5 |
| 3104 | 3 | Parquet | 92,83 | 92,79 | 92,79 | 88,65 | 88,66 | 0,0 | -2,1 | -2,1 |
| 3105 | 3 | Porte | 89,09 | 89,09 | 88,38 | 86,90 | 87,57 | 0,8 | -11,1 | -11,3 |
| 3107 | 3 | Tuile | 130,53 | 130,53 | 130,53 | 98,30 | 105,52 | 7,3 | -19,2 | -14,0 |
| 3108 | 3 | Mobilier* | 73,35 | 74,81 | 74,62 | 74,45 | - | -0,2 | -3,4 | -6,4 |
| 3109 | 3 | Papeterie* | 101,89 | 101,89 | 102,19 | 100,85 | - | -1,3 | 1,6 | 1,6 |
| 32 | 2 | Matériaux chimiques | 114,45 | 114,63 | 114,86 | 115,57 | 115,73 | 0,1 | 1,2 | 2,6 |
| 3201 | 3 | Adjuvant Béton | 86,60 | 86,60 | 86,60 | 86,60 | 90,49 | 4,5 | 0,4 | 2,4 |
| 3202 | 3 | Autres produits chimiques* | 107,71 | 109,50 | 109,49 | 109,46 | - | -0,0 | 2,3 | 5,1 |
| 3203 | 3 | Bitume | 123,13 | 123,13 | 123,13 | 124,84 | 124,84 | - | -1,2 | 2,2 |
| 3204 | 3 | Boitier | 114,33 | 114,57 | 114,82 | 112,86 | 113,23 | 0,3 | 3,6 | 3,8 |
| 3205 | 3 | Colle | 100,36 | 100,36 | 100,98 | 98,24 | 97,90 | -0,4 | -2,1 | -2,2 |
| 3206 | 3 | Gaine | 108,10 | 108,10 | 110,14 | 109,40 | 107,43 | -1,8 | 3,3 | -0,2 |
| 3207 | 3 | Gaz | 104,69 | 104,69 | 104,69 | 102,71 | 98,78 | -3,8 | -5,6 | -5,6 |
| 3208 | 3 | Goulotte | 87,72 | 88,36 | 88,53 | 88,30 | 89,33 | 1,2 | 8,4 | 7,3 |
| 3209 | 3 | Huile | 109,19 | 107,26 | 107,26 | 107,26 | 106,93 | -0,3 | -0,3 | 6,3 |
| 3210 | 3 | Isolant | 101,46 | 101,46 | 102,95 | 102,95 | 102,95 | - | 2,5 | 2,7 |
| 3211 | 3 | Peinture et lasure | 99,36 | 100,63 | 100,08 | 100,16 | 100,35 | 0,2 | 2,9 | -0,2 |
| 3212 | 3 | Pneu | 128,71 | 128,71 | 128,71 | 128,71 | 130,25 | 1,2 | 3,9 | 4,8 |
| 3213 | 3 | Produit de forage | 121,62 | 121,62 | 121,62 | 121,62 | 121,62 | - | 21,6 | 21,6 |
| 3214 | 3 | Produit de scellement | 102,08 | 102,08 | 102,08 | 102,08 | 102,08 | - | 1,1 | 1,1 |
| 3215 | 3 | Produit de végétalisation | 110,34 | 109,67 | 109,57 | 106,00 | 106,00 | - | -3,9 | -2,9 |
| 3216 | 3 | Produits d'étanchéité | 100,14 | 100,14 | 100,14 | 100,14 | 100,14 | - | -0,0 | -0,0 |
| 3217 | 3 | Revêtement | 103,78 | 103,78 | 103,78 | 103,78 | 102,42 | -1,3 | -1,3 | -1,3 |
| 3218 | 3 | Tuyau | 111,82 | 112,15 | 113,11 | 113,41 | 113,41 | - | 5,6 | 4,9 |
| 3219 | 3 | Produits textiles | 104,43 | 103,16 | 103,43 | 104,06 | 103,93 | -0,1 | 2,1 | -0,0 |
| 3220 | 3 | Explosifs | 155,15 | 155,15 | 160,05 | 160,05 | 160,05 | - | 3,2 | 3,2 |
| 33 | 2 | Matériaux électriques | 106,74 | 106,57 | 107,70 | 106,46 | 106,32 | -0,1 | -0,8 | -1,5 |
| 3301 | 3 | Accessoires électriques | 116,43 | 116,45 | 117,41 | 116,42 | 116,28 | -0,1 | 3,4 | 1,2 |
| 3302 | 3 | Appareil de climatisation | 111,90 | 111,90 | 112,39 | 112,20 | 112,20 | - | -0,4 | -0,4 |
| 3303 | 3 | Câble | 101,96 | 101,33 | 101,78 | 97,99 | 97,77 | -0,2 | -3,6 | -8,3 |
| 3304 | 3 | Connectique | 116,47 | 115,31 | 119,46 | 126,91 | 126,99 | 0,1 | 4,1 | 7,3 |
| 3305 | 3 | Disjoncteur | 105,95 | 106,00 | 107,41 | 106,01 | 105,99 | -0,0 | -2,6 | -6,6 |
| 3306 | 3 | Fibre optique | 115,37 | 115,37 | 115,37 | 115,37 | 115,37 | - | - | 9,6 |
| 3307 | 3 | Luminaire | 110,88 | 110,66 | 112,54 | 112,04 | 112,19 | 0,1 | -1,1 | 3,1 |
| 3308 | 3 | Onduleur | 109,09 | 109,09 | 109,09 | 109,09 | 109,09 | - | - | - |
| 3309 | 3 | Panneau photovoltaïque | 91,07 | 91,07 | 90,07 | 90,07 | 90,07 | - | -5,5 | -4,4 |
| 3310 | 3 | Tableau électrique | 114,95 | 114,95 | 118,29 | 114,95 | 114,20 | -0,7 | -0,2 | 1,6 |
| 3311 | 3 | Autre équipement électrique | 114,21 | 114,17 | 115,86 | 116,58 | 116,71 | 0,1 | 3,3 | 4,2 |
| 3312 | 3 | Outillage* | 95,65 | 95,65 | 95,65 | 95,59 | - | -0,1 | -0,8 | -0,8 |

* Ces variations sont calculées à partir de l'indice des prix à la consommation du mois précédent

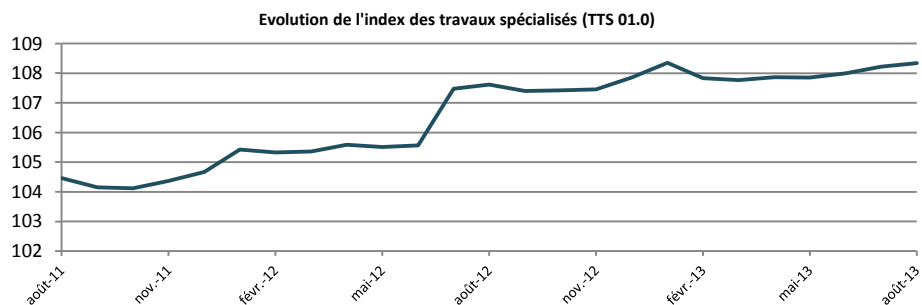
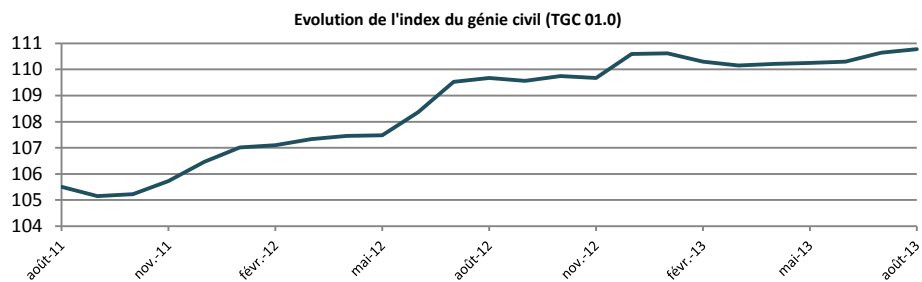
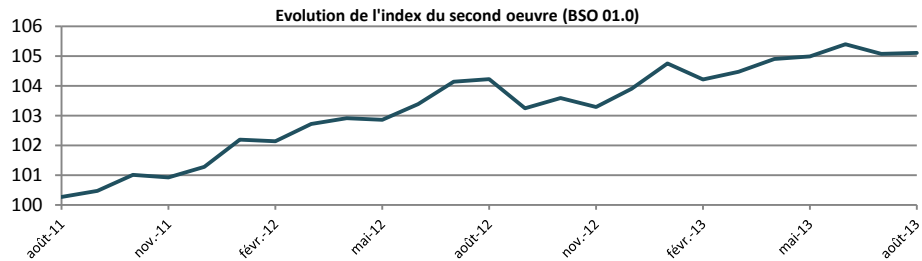
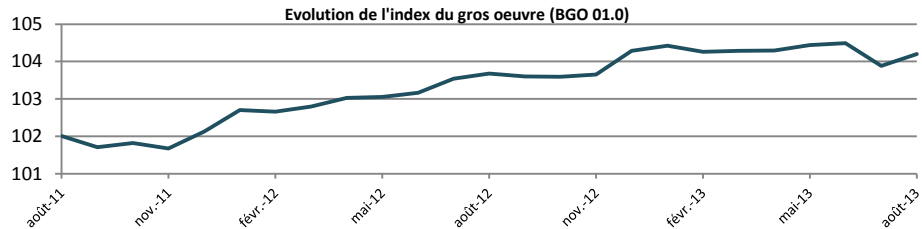
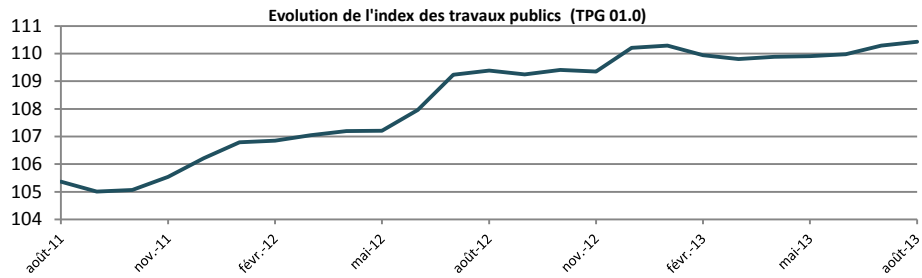
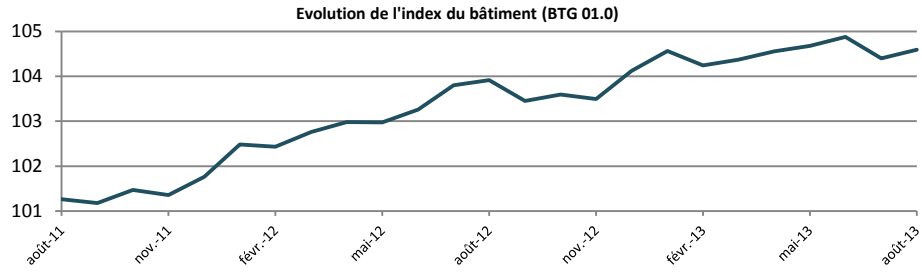
| PRODUITS ET SERVICES DU BTP - BASE 100 DÉCEMBRE 2010 | | | | | | | | | | |
|--|----------|--|---------------|---------------|---------------|---------------|---------------|-----------------|-------------|-------------|
| Code | Niv. | Libellé | 2013 | 2013 | 2013 | 2013 | 2013 | Variations en % | | |
| | | | avr. | mai | juin | juil. | août | Sur 1 mois | Sur Janv. | Sur 12 mois |
| 34 | 2 | Matériaux métalliques | 106,48 | 106,96 | 106,96 | 104,55 | 105,23 | 0,7 | -2,9 | -1,8 |
| 3401 | 3 | Accessoires | 100,00 | 100,00 | 100,00 | 100,00 | 99,99 | -0,0 | 0,1 | 0,1 |
| 3402 | 3 | Armature métallique | 108,95 | 108,95 | 109,90 | 106,60 | 107,03 | 0,4 | -5,6 | -3,2 |
| 3403 | 3 | Boulonnerie | 106,79 | 106,79 | 109,90 | 107,99 | 106,47 | -1,4 | 1,5 | 1,0 |
| 3404 | 3 | Câble en acier | 107,69 | 107,69 | 118,49 | 118,49 | 118,49 | - | 10,0 | 10,0 |
| 3405 | 3 | Chemin de câble | 100,20 | 100,20 | 100,57 | 100,20 | 100,20 | - | -0,9 | -0,0 |
| 3406 | 3 | Chevilles | 85,36 | 111,40 | 111,40 | 85,36 | 111,40 | 30,5 | 31,2 | 30,3 |
| 3407 | 3 | Chauffe-eau et robinetterie | 120,27 | 120,27 | 120,28 | 112,32 | 119,83 | 6,7 | 13,8 | 15,1 |
| 3408 | 3 | Gaine | 99,72 | 99,72 | 99,84 | 99,72 | 99,72 | - | -0,0 | -0,0 |
| 3409 | 3 | Grillage acier | 107,64 | 107,64 | 107,64 | 107,64 | 107,64 | - | 0,5 | 5,0 |
| 3410 | 3 | Mat d'éclairage | 66,64 | 66,64 | 66,64 | 66,64 | 113,35 | 70,1 | 70,1 | 70,1 |
| 3411 | 3 | Menuiserie aluminium | 115,78 | 115,86 | 115,77 | 115,77 | 114,65 | -1,0 | 3,1 | -0,2 |
| 3412 | 3 | Poutrelle | 105,47 | 108,61 | 105,95 | 102,52 | 102,51 | -0,0 | -6,5 | -1,9 |
| 3413 | 3 | Profilé | 136,24 | 136,24 | 136,24 | 124,08 | 124,08 | - | -8,9 | -7,0 |
| 3414 | 3 | Regard | 97,96 | 97,96 | 97,96 | 100,32 | 104,00 | 3,7 | -11,8 | -13,7 |
| 3415 | 3 | Tôle | 106,61 | 106,61 | 106,61 | 102,84 | 106,88 | 3,9 | -4,1 | -3,5 |
| 3416 | 3 | Tuyau métallique | 112,27 | 112,26 | 112,87 | 105,72 | 100,07 | -5,3 | -13,0 | -12,0 |
| 3417 | 3 | Visserie | 110,49 | 110,49 | 111,01 | 111,02 | 112,96 | 1,8 | 5,4 | 4,5 |
| 3418 | 3 | Canalisation | 106,60 | 106,60 | 106,60 | 106,60 | 106,60 | - | 3,0 | 3,0 |
| 3419 | 3 | Outillage à main* | 96,14 | 96,22 | 96,44 | 94,54 | - | -2,0 | -1,7 | -3,0 |
| 3420 | 3 | Poteaux | 110,45 | 110,45 | 110,45 | 110,45 | 110,45 | - | - | - |
| 35 | 2 | Matériaux minéraux | 104,54 | 104,83 | 104,61 | 105,13 | 105,13 | - | 1,5 | 1,4 |
| 3501 | 3 | Agrégat | 107,28 | 106,95 | 106,95 | 107,65 | 107,65 | - | 2,0 | 2,0 |
| 3502 | 3 | Roche | 104,34 | 104,34 | 104,34 | 104,34 | 104,34 | - | 0,1 | 0,1 |
| 3503 | 3 | Sable | 104,63 | 104,63 | 104,63 | 105,23 | 105,23 | - | -1,1 | -1,1 |
| 3504 | 3 | Terre | 104,16 | 104,16 | 104,16 | 120,83 | 120,83 | - | 16,0 | 16,0 |
| 3506 | 3 | Ciment | 99,43 | 100,89 | 100,22 | 100,19 | 100,19 | - | 0,8 | 0,9 |
| 3507 | 3 | Enduit | 108,79 | 109,81 | 109,16 | 109,00 | 110,13 | 1,0 | 0,6 | 1,4 |
| 3508 | 3 | Béton | 104,57 | 104,57 | 104,57 | 104,57 | 104,57 | - | 3,7 | 0,6 |
| 3509 | 3 | Verre | 111,26 | 111,26 | 111,26 | 111,26 | 111,26 | - | 1,0 | 1,0 |
| 3510 | 3 | Carrelage | 105,30 | 105,30 | 104,88 | 104,88 | 104,34 | -0,5 | 8,3 | -2,0 |
| 3511 | 3 | Equipement sanitaire | 94,55 | 94,55 | 94,48 | 94,87 | 94,51 | -0,4 | 0,3 | -5,2 |
| 4 | 1 | Services | 102,23 | 102,22 | 102,35 | 102,89 | 103,43 | 0,5 | 1,6 | 0,9 |
| 41 | 2 | Assurance | 100,27 | 100,27 | 100,27 | 100,27 | 100,27 | - | 0,5 | 0,9 |
| 4101 | 3 | Assurances camion | 100,00 | 100,00 | 100,00 | 100,00 | 100,00 | - | - | - |
| 4102 | 3 | Assurances véhicules de chantier | 100,00 | 100,00 | 100,00 | 100,00 | 100,00 | - | - | - |
| 4103 | 3 | Assurances immobilières* | 107,13 | 107,13 | 107,13 | 107,13 | - | - | 4,0 | 4,0 |
| 4104 | 3 | Assurance automobile* | 94,34 | 94,34 | 94,34 | 94,34 | - | - | -1,4 | 0,6 |
| 42 | 2 | Transport | 104,00 | 104,16 | 104,64 | 105,57 | 107,46 | 1,8 | 3,3 | 1,5 |
| 4201 | 3 | Transport terrestre | 100,00 | 100,00 | 100,00 | 100,00 | 100,00 | - | - | - |
| 4202 | 3 | Transport maritime | 104,11 | 104,11 | 104,11 | 104,11 | 104,11 | - | - | 1,2 |
| 4203 | 3 | Transport aérien* | 114,39 | 118,49 | 126,36 | 142,33 | - | 12,6 | 26,1 | 6,0 |
| 43 | 2 | Services de location | 100,47 | 100,35 | 100,34 | 100,88 | 100,88 | -0,0 | 0,4 | -0,0 |
| 4301 | 3 | Location de gros engins terrestres | 103,57 | 103,57 | 103,57 | 103,57 | 103,57 | - | 1,8 | 1,8 |
| 4302 | 3 | Location de véhicules de transport terrestre* | 101,37 | 101,37 | 103,04 | 103,04 | - | - | 0,3 | 0,3 |
| 4303 | 3 | Location de véhicules maritimes ou aériens | 99,84 | 99,84 | 99,84 | 99,84 | 99,84 | - | - | - |
| 4304 | 3 | Location immobilière* | 96,72 | 96,68 | 96,90 | 96,90 | - | -0,0 | -0,7 | -1,9 |
| 44 | 2 | Services d'hébergement et de restauration | 101,51 | 101,52 | 101,45 | 102,58 | 102,62 | 0,0 | 0,9 | 1,3 |
| 4401 | 3 | Services d'hébergement* | 99,66 | 99,66 | 102,19 | 102,19 | - | - | 0,4 | 0,9 |
| 4402 | 3 | Services de restauration* | 102,44 | 102,33 | 102,77 | 102,83 | - | 0,1 | 1,2 | 1,4 |
| 45 | 2 | Services d'entretien | 103,58 | 103,54 | 103,54 | 103,54 | 103,54 | - | 2,4 | 2,4 |
| 4501 | 3 | Services d'entretien des véhicules* | 103,54 | 103,54 | 103,54 | 103,54 | - | - | 2,4 | 2,4 |
| 46 | 2 | Services administratifs | 100,80 | 100,80 | 100,80 | 100,80 | 100,80 | - | - | - |
| 4601 | 3 | Contrôles et fiscalité | 100,00 | 100,00 | 100,00 | 100,00 | 100,00 | - | - | - |
| 4602 | 3 | Traitement des eaux et des déchets | 105,53 | 105,53 | 105,53 | 105,53 | 105,53 | - | - | - |
| 47 | 2 | Services aux entreprises | 103,75 | 103,76 | 103,75 | 103,75 | 103,74 | -0,0 | -0,0 | -0,0 |
| 4701 | 3 | Services juridiques et techniques* | 106,13 | 106,13 | 106,13 | 106,13 | - | - | - | - |
| 4702 | 3 | Services de communication* | 95,43 | 95,40 | 95,38 | 95,38 | - | -0,0 | -0,1 | -0,1 |
| 48 | 2 | Services informatiques | 106,48 | 106,33 | 106,38 | 106,26 | 106,18 | -0,1 | 9,3 | 7,9 |
| 4801 | 3 | Maintenance informatique* | 106,33 | 106,38 | 106,26 | 106,18 | - | -0,1 | 9,3 | 7,9 |

* Ces variations sont calculées à partir de l'indice des prix à la consommation du mois précédent



Source : ISPF

ÉVOLUTIONS DES INDEX DU BÂTIMENT ET DES TRAVAUX PUBLICS SUR LES 24 DERNIERS MOIS - BASE 100 DÉCEMBRE 2010



CONTRIBUTION À LA VARIATION DES INDEX DU BÂTIMENT ET DES TRAVAUX PUBLICS

| | Libelle | Variation mensuelle | Salaires et charges | Energie | Matériaux | P.S.D | |
|--|---|--|---------------------|---------|-----------|-------|------|
| Gros œuvre | BGO 02.1 - Gros œuvre, béton armé sur Tahiti | 0,2 | 0,00 | 0,00 | 0,10 | 0,08 | |
| | BGO 02.2 - Gros œuvre, béton armé hors Tahiti | 0,2 | 0,00 | 0,00 | 0,09 | 0,07 | |
| | BGO 03.1 - Charpente métallique | -0,1 | 0,00 | 0,00 | -0,18 | 0,07 | |
| | BGO 03.2 - Charpente bois | 0,3 | 0,00 | 0,00 | 0,16 | 0,11 | |
| | BGO 04.1 - Couvertures métalliques | 0,8 | 0,00 | 0,00 | 0,73 | 0,07 | |
| | BGO 04.2 - Couvertures végétales | 2,7 | 0,00 | 0,00 | 2,61 | 0,05 | |
| | BGO 05.1 - Etanchéité multicouche bitume | 0,0 | 0,00 | 0,00 | -0,01 | 0,05 | |
| | BGO 05.2 - Etanchéité multicouche résine | 0,0 | 0,00 | 0,00 | 0,00 | 0,03 | |
| | BGO 06.1 - Photovoltaïque - Installation en toiture sans Stockage | 0,1 | 0,00 | 0,00 | 0,04 | 0,04 | |
| | BGO 06.2 - Photovoltaïque - Installation en toiture avec Stockage | 0,0 | 0,00 | 0,00 | -0,01 | 0,04 | |
| Second œuvre | BSO 02.1 - Revêtement carrelage | 0,0 | 0,00 | 0,00 | -0,11 | 0,07 | |
| | BSO 02.2 - Revêtement parquet | 0,1 | 0,00 | 0,00 | -0,01 | 0,05 | |
| | BSO 02.3 - Revêtement souple | -0,4 | 0,00 | 0,00 | -0,40 | 0,05 | |
| | BSO 03.1 - Menuiseries bois | 0,1 | 0,00 | 0,00 | 0,02 | 0,12 | |
| | BSO 03.2 - Menuiseries aluminium | -0,3 | 0,00 | 0,00 | -0,36 | 0,05 | |
| | BSO 04.1 - Plomberie - Installation sanitaire | -0,1 | 0,00 | 0,00 | -0,12 | 0,03 | |
| | BSO 04.2 - Plomberie - Installation solaire | -1,3 | 0,00 | 0,00 | -1,32 | 0,03 | |
| | BSO 05.1 - Installation par climatisation individuelle | 1,1 | 0,00 | 0,00 | 1,09 | 0,06 | |
| | BSO 05.2 - Installation par climatisation centralisée | 0,2 | 0,00 | 0,00 | 0,13 | 0,09 | |
| | BSO 05.3 - Installation frigorifique | 0,1 | 0,00 | 0,00 | -0,01 | 0,06 | |
| | BSO 05.4 - Ventilation | 0,0 | 0,00 | 0,00 | 0,00 | 0,04 | |
| | BSO 06.1 - Installation électrique courant fort | 0,0 | 0,00 | 0,00 | -0,04 | 0,03 | |
| | BSO 06.2 - Installation électrique courant faible | 0,1 | 0,00 | 0,00 | 0,04 | 0,10 | |
| | BSO 07.0 - Peinture | 0,2 | 0,00 | 0,00 | 0,08 | 0,08 | |
| | BSO 08.1 - Travaux d'ingénierie sur Tahiti et Moorea | 0,0 | 0,00 | 0,00 | 0,00 | -0,03 | |
| | BSO 08.2 - Travaux d'ingénierie hors Tahiti et Moorea | 0,0 | 0,00 | 0,00 | 0,00 | -0,02 | |
| | Génie civil | TGC 02.0 - Ouvrage d'art | 0,0 | 0,00 | 0,00 | -0,12 | 0,15 |
| | | TGC 03.1 - Fondations spéciales terrestres béton | 0,1 | 0,00 | 0,00 | -0,08 | 0,14 |
| TGC 03.2 - Fondations spéciales terrestres métallique | | -1,0 | 0,00 | 0,00 | -1,13 | 0,08 | |
| TGC 03.3 - Fondations spéciales maritimes béton | | 0,1 | 0,00 | 0,00 | -0,08 | 0,14 | |
| TGC 03.4 - Fondations spéciales maritimes métallique | | -1,0 | 0,00 | 0,00 | -1,13 | 0,10 | |
| TGC 04.0 - Dragages maritimes | | 0,1 | 0,00 | 0,00 | 0,00 | 0,11 | |
| TGC 05.0 - Routes et aéroports, voiries et réseaux divers | | 0,1 | 0,00 | 0,00 | 0,01 | 0,13 | |
| TGC 06.1 - Travaux d'enrobés avec fourniture de bitume et de granulats sur Tahiti | | 0,1 | 0,00 | 0,00 | 0,00 | 0,06 | |
| TGC 06.2 - Travaux d'enrobés avec fourniture de bitume et de granulats hors Tahiti | | 0,0 | 0,00 | 0,00 | 0,00 | 0,04 | |
| TGC 07.1 - Réseaux d'assainissement | | 0,2 | 0,00 | 0,00 | 0,18 | 0,04 | |
| TGC 07.2 - Station de pompage et de traitement | | 0,1 | 0,00 | 0,00 | 0,10 | 0,05 | |
| TGC 07.3 - Réseaux sous pression enterrés | | 0,1 | 0,00 | 0,00 | 0,11 | 0,04 | |
| TGC 08.1 - Travaux d'électrification aériens | | 0,1 | 0,00 | 0,00 | 0,00 | 0,08 | |
| TGC 08.2 - Travaux d'électrification souterrains | | 1,3 | 0,00 | 0,00 | 1,20 | 0,11 | |
| TGC 08.3 - Travaux de câblage télécom aériens | 0,1 | 0,00 | 0,00 | 0,00 | 0,13 | | |
| TGC 08.4 - Travaux de câblage télécom souterrains | 0,2 | 0,00 | 0,00 | 0,08 | 0,09 | | |
| Travaux spécialisés | TTS 02.1 - Terrassement | 0,1 | 0,00 | 0,00 | 0,01 | 0,08 | |
| | TTS 02.2 - Enrochement | 0,1 | 0,00 | 0,00 | 0,02 | 0,09 | |
| | TTS 02.3 - Concassage | 0,2 | 0,00 | 0,00 | 0,00 | 0,16 | |
| | TTS 02.4 - Dynamitage | 0,1 | 0,00 | 0,00 | 0,00 | 0,08 | |
| | TTS 03.0 - Sondages et forages | 0,3 | 0,00 | 0,00 | 0,00 | 0,27 | |
| | TTS 04.1 - Protection Talus - Aménagement par gunitage | 0,1 | 0,00 | 0,00 | 0,02 | 0,09 | |
| | TTS 04.2 - Protection Talus - Aménagement par grillage de protection | 0,1 | 0,00 | 0,00 | 0,02 | 0,11 | |
| | TTS 04.3 - Protection Talus - Aménagement par végétalisation | 0,1 | 0,00 | 0,00 | 0,00 | 0,10 | |
| | TTS 05.0 - Photovoltaïque - Installation complète avec Infrastructure et Stockage | 0,1 | 0,00 | 0,00 | 0,01 | 0,08 | |

PRIX UNITAIRES MOYENS DE CERTAINS MATÉRIAUX DE CONSTRUCTION

| Code | Libellé | Unité | Quantité | Prix moyens en F.CFP | | Variat° en % |
|-----------|---|----------------|----------|----------------------|---------|-----------------|
| | | | | juil-13 | août-13 | |
| 3 | Matériaux de construction | | | | | |
| 31 | Matériaux végétaux | | | | | |
| 310101 | Contreplaqué de coffrage | U | 1 | 4 231 | 4 241 | 0,2 |
| 310102 | Planche de rive | Sft | 1 | 127 | 129 | 1,6 |
| 310201 | Kohu | Sft | 1 | 670 | 670 | 0,0 |
| 310202 | Méranti | Sft | 1 | 481 | 481 | 0,0 |
| 310204 | Sapin | Sft | 1 | 130 | 130 | 0,0 |
| 32 | Matériaux chimiques | | | | | |
| 320302 | Bitume | T | 1 | 116 803 | 116 803 | 0,0 |
| 320401 | Boîte de dérivation | U | 1 | 605 | 609 | 0,7 |
| 320402 | Boîte encastrée Ecobanche | U | 1 | 182 | 182 | 0,0 |
| 321101 | Lasure | L | 1 | 1 434 | 1 434 | 0,0 |
| 321106 | Peinture Glycérophtalique | L | 1 | 1 856 | 1 877 | 1,1 |
| 321604 | Résine | kg | 1 | 2 202 | 2 202 | 0,0 |
| 321805 | Tuyau PEHD alimentation (Poly-éthylène haute densité) | m | 1 | 711 | 711 | 0,0 |
| 321808 | Tuyau PVC évacuation (norme M1) | m | 1 | 1 327 | 1 327 | 0,0 |
| 33 | Matériaux électriques | | | | | |
| 330102 | Interrupteur | U | 1 | 1 166 | 1 165 | -0,1 |
| 330103 | Prise de courant | U | 1 | 792 | 791 | -0,1 |
| 330303 | Câble en cuivre | Mètre L | 1 | 388 | 386 | -0,5 |
| 330304 | Câble informatique | Mètre L | 1 | 125 | 125 | 0,0 |
| 330401 | Barrettes de dominos | U | 1 | 438 | 438 | 0,0 |
| 330402 | Connecteurs rapides | U | 10 | 361 | 361 | 0,0 |
| 330901 | Panneau photovoltaïque | Watt Crête | 1 | 463 | 463 | 0,0 |
| 34 | Matériaux métalliques | | | | | |
| 340201 | Acier tor | m | 1 | 167 | 166 | -0,6 |
| 340203 | Cornière | m | 1 | 934 | 933 | -0,1 |
| 340204 | Métal déployé | m ² | 1 | 1 554 | 1 612 | 3,7 |
| 340210 | Treillis soudé | m ² | 1 | 678 | 680 | 0,3 |
| 340501 | Chemin de câble galvanisé à chaud | m | 1 | 3 179 | 3 179 | 0,0 |
| 341201 | Fer U | m | 1 | 723 | 706 | -2,4 |
| 341604 | Tube carré | m | 1 | 907 | 863 | -4,9 |
| 341605 | Tuyau en cuivre | Mètre L | 1 | 821 | 821 | 0,0 |
| 341606 | Tuyau galvanisé | m | 1 | 783 | 783 | 0,0 |
| 35 | Matériaux minéraux | | | | | |
| 350101 | Agrégat diamètre 06 | m ³ | 1 | 5 533 | 5 533 | 0,0 |
| 350103 | Agrégat diamètre 10 | m ³ | 1 | 6 607 | 6 607 | 0,0 |
| 350108 | Agrégat diamètre 60 | m ³ | 1 | 3 461 | 3 461 | 0,0 |
| 350301 | Sable de tranchée | m ³ | 1 | 4 128 | 4 128 | 0,0 |
| 350602 | Ciment prise mer | kg | 1 | 21 | 21 | 0,0 |

INDEX DU BÂTIMENT : BASE 100 DÉCEMBRE 2010*

| Code | Libellé | Niv. | Index | 2013 | | | | | Variations en % | | |
|------|--|------|------------|--------|--------|--------|--------|--------|-----------------|-----------|-------------|
| | | | | avr. | mai | juin | juil. | août | Sur 1 mois | Sur Janv. | Sur 12 mois |
| 3101 | Gros œuvre, béton armé | 3 | FUSBT 01.0 | 103,99 | 104,08 | 104,20 | 104,03 | 104,20 | 0,2 | 0,5 | 1,0 |
| 3102 | Étanchéité multicouche | 3 | FUSBT 02.0 | 104,64 | 104,63 | 104,82 | 104,86 | 104,89 | 0,0 | 1,1 | 1,3 |
| 3103 | Plomberie sanitaire | 3 | FUSBT 03.0 | 100,48 | 100,48 | 100,52 | 100,68 | 100,46 | -0,2 | 1,1 | -0,7 |
| 3104 | Ventilation et conditionnement d'air | 3 | FUSBT 04.0 | 105,83 | 105,94 | 106,34 | 105,69 | 105,96 | 0,3 | 0,8 | 0,8 |
| 3105 | Electricité | 3 | FUSBT 05.0 | 105,05 | 105,00 | 105,71 | 105,22 | 105,23 | 0,0 | 1,1 | 0,8 |
| 3106 | Index ingénierie | 3 | FUSBT 06.0 | 103,12 | 103,23 | 103,26 | 103,41 | 103,38 | 0,0 | 1,3 | 1,7 |
| 3201 | Ouvrage d'art site terrest., fluv. ou marit. et fondations spéciales | 3 | FUSTP 01.0 | 104,98 | 105,09 | 105,39 | 104,64 | 104,55 | -0,1 | -1,3 | -0,5 |
| 3202 | Terrassements généraux | 3 | FUSTP 02.0 | 108,56 | 108,56 | 108,59 | 108,96 | 109,07 | 0,1 | 0,4 | 0,6 |
| 3203 | Travx d'enrobés, fabricat° et mise en œuv. (bitume et granulats) | 3 | FUSTP 03.0 | 113,99 | 114,03 | 114,01 | 114,69 | 114,75 | 0,1 | -0,2 | 1,1 |
| 3204 | Canalisat°, égouts, assainissem et adduct° d'eau avec fourniture | 3 | FUSTP 04.0 | 105,10 | 105,21 | 105,36 | 105,33 | 105,51 | 0,2 | 1,4 | 1,6 |
| 3205 | Réseaux d'électrification | 3 | FUSTP 05.0 | 105,32 | 105,29 | 105,46 | 104,96 | 105,40 | 0,4 | 0,6 | 0,3 |

* Anciennes séries calculées / Séries aujourd'hui scindées

TOUTES LES STATISTIQUES SONT DISPONIBLES SUR WWW.ISPF.PF