

## BÂTIMENT ET TRAVAUX PUBLICS

Variation mensuelle : -0,1 %

Index général du bâtiment et des travaux publics - BTP 00.0 : 106,84  
Variation mensuelle : -0,1 % - Variation en glissement annuel : +0,7 %.

Index général du bâtiment - BTG 01.0 (ancien BTP 01) : 104,50  
Variation mensuelle : 0,0 % - Variation en glissement annuel : +0,9 %.

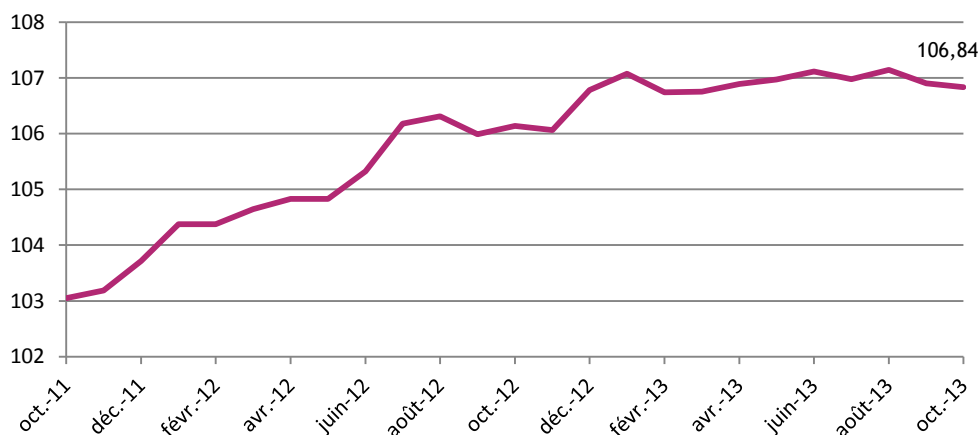
Index général des travaux publics - TPG 01.0 (ancien TPP 01) : 109,83  
Variation mensuelle : -0,1 % - Variation en glissement annuel : +0,4 %.

Index Produits et Services Divers - PSD : 103,18  
Variation mensuelle : -0,5 % - Variation en glissement annuel : +0,4 %.

Principales variations mensuelles sur les matériaux de construction :  
A la hausse, 'Boîtier' (+9,8 %) et 'Menuiserie aluminium' (+5,8 %)  
A la baisse, 'Produit de scellement' (-7,1 %) et 'Chemin de câble' (-2,5 %).

### ÉVOLUTION DE L'INDEX GÉNÉRAL DU BÂTIMENT ET DES TRAVAUX PUBLICS

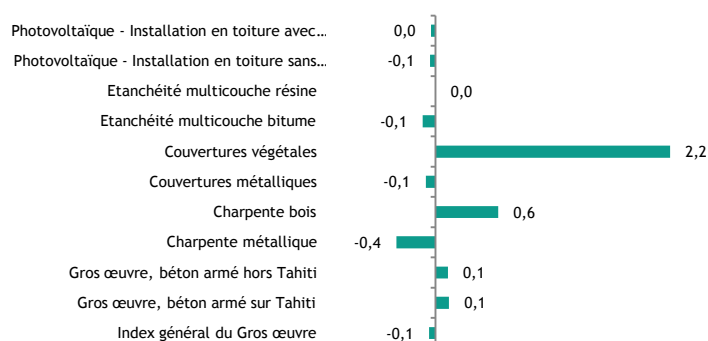
Base 100 : décembre 2010



INDEX DU BÂTIMENT ET DES TRAVAUX PUBLICS : BASE 100 DÉCEMBRE 2010											
Code	Niv.	Libellé	Index	2013	2013	2013	2013	2013	Variations en %		
				juin	juil.	août	sept.	oct.	Sur 1 mois	Sur Janv.	Sur 12 mois
0	0	Index général du Bâtiment et des Travaux Publics	BTP 00.0	107,11	106,98	107,15	106,90	106,84	-0,1	0,1	0,7
1	1	Index général du Bâtiment	BTG 01.0	104,88	104,40	104,59	104,50	104,50	-0,0	0,4	0,9
11	2	Index général du Gros œuvre	BGO 01.0	104,49	103,88	104,20	104,09	104,03	-0,1	-0,2	0,4
1101	3	Gros œuvre, béton armé sur Tahiti	BGO 02.1	104,19	104,02	104,20	104,14	104,28	0,1	0,6	1,3
1102	3	Gros œuvre, béton armé hors Tahiti	BGO 02.2	104,20	104,04	104,21	104,15	104,28	0,1	0,6	1,2
1103	3	Charpente métallique	BGO 03.1	105,13	104,02	103,91	103,67	103,28	-0,4	-1,9	-0,6
1104	3	Charpente bois	BGO 03.2	102,67	102,81	103,09	103,25	103,87	0,6	0,8	0,8
1105	3	Couvertures métalliques	BGO 04.1	103,98	103,47	104,29	104,19	104,10	-0,1	-0,0	0,4
1106	3	Couvertures végétales	BGO 04.2	113,42	102,22	104,93	105,04	107,39	2,2	-5,5	-5,5
1107	3	Étanchéité multicouche bitume	BGO 05.1	104,81	104,83	104,87	104,83	104,71	-0,1	0,7	0,6
1108	3	Étanchéité multicouche résine	BGO 05.2	104,84	104,89	104,92	105,05	105,04	-0,0	1,7	2,1
1109	3	Photovoltaïque - Installation en toiture sans Stockage	BGO 06.1	98,26	98,14	98,22	98,17	98,13	-0,1	-3,0	-2,8
1110	3	Photovoltaïque - Installation en toiture avec Stockage	BGO 06.2	105,17	104,99	105,02	104,94	104,90	-0,0	-0,2	-0,1
12	2	Index général du Second œuvre	BSO 01.0	105,40	105,08	105,11	105,05	105,13	0,1	1,2	1,5
1201	3	Revêtement carrelage	BSO 02.1	103,59	103,61	103,56	102,33	102,12	-0,2	0,4	0,2
1202	3	Revêtement parquet	BSO 02.2	97,78	95,40	95,44	95,38	95,32	-0,1	-0,9	-0,7
1203	3	Revêtement souple	BSO 02.3	103,71	102,36	102,00	102,51	103,86	1,3	2,0	2,9
1204	3	Menuiseries bois	BSO 03.1	110,96	110,75	110,89	110,75	112,27	1,4	1,2	2,1
1205	3	Menuiseries aluminium	BSO 03.2	108,90	108,94	108,61	108,68	110,74	1,9	3,7	3,2
1206	3	Plomberie - Installation sanitaire	BSO 04.1	100,14	100,32	100,23	100,34	100,22	-0,1	1,0	1,1
1207	3	Plomberie - Installation solaire	BSO 04.2	103,90	103,93	102,59	102,85	102,82	-0,0	1,7	2,0
1208	3	Installation par climatisation individuelle	BSO 05.1	104,56	103,06	104,24	104,19	104,18	-0,0	-1,8	-1,7
1209	3	Installation par climatisation centralisée	BSO 05.2	107,53	106,75	106,98	106,87	106,74	-0,1	0,8	1,2
1210	3	Installation frigorifique	BSO 05.3	109,93	109,90	109,96	109,84	109,76	-0,1	-0,3	-0,0
1211	3	Ventilation	BSO 05.4	101,88	101,74	101,78	101,68	101,20	-0,5	1,5	0,4
1212	3	Installation électrique courant fort	BSO 06.1	106,10	105,64	105,62	105,81	105,75	-0,1	1,1	2,0
1213	3	Installation électrique courant faible	BSO 06.2	104,16	103,51	103,65	103,70	103,74	0,0	1,6	0,8
1214	3	Peinture	BSO 07.0	102,59	102,74	102,91	101,97	101,87	-0,1	0,6	0,4
1215	3	Travaux d'ingénierie sur Tahiti et Moorea	BSO 08.1	103,18	103,25	103,21	103,23	102,73	-0,5	0,7	1,3
1216	3	Travaux d'ingénierie hors Tahiti et Moorea	BSO 08.2	103,46	103,78	103,76	103,81	103,26	-0,5	1,0	1,4
2	1	Index général des Travaux Publics	TPG 01.0	109,97	110,29	110,43	109,98	109,83	-0,1	-0,3	0,4
21	2	Index général du Génie civil	TGC 01.0	110,30	110,64	110,77	110,23	110,08	-0,1	-0,5	0,3
2101	3	Ouvrage d'art	TGC 02.0	104,56	103,93	103,97	103,77	104,09	0,3	-1,2	-0,3
2102	3	Fondations spéciales terrestres béton	TGC 03.1	109,53	109,28	109,34	114,16	114,15	-0,0	6,6	7,6
2103	3	Fondations spéciales terrestres métallique	TGC 03.2	108,36	106,32	105,21	109,98	110,30	0,3	1,3	3,3
2104	3	Fondations spéciales maritimes béton	TGC 03.3	109,34	109,09	109,15	108,82	108,82	-0,0	1,3	2,3
2105	3	Fondations spéciales maritimes métallique	TGC 03.4	107,72	105,71	104,62	104,13	104,41	0,3	-4,2	-2,3
2106	3	Dragages maritimes	TGC 04.0	106,12	106,25	106,37	106,20	106,06	-0,1	0,2	0,4
2107	3	Routes et aéroports, voiries et réseaux divers	TGC 05.0	108,15	108,54	108,69	108,20	107,99	-0,2	-0,2	0,5
2108	3	Travaux d'enrobés avec fourniture de bitume et de granulats sur	TGC 06.1	114,57	115,29	115,36	114,50	114,27	-0,2	-1,1	-0,0
2109	3	Travaux d'enrobés avec fourniture de bitume et de granulats hors	TGC 06.2	111,78	112,29	112,34	111,73	111,57	-0,2	-0,8	0,0
2110	3	Réseaux d'assainissement	TGC 07.1	104,84	104,88	105,10	105,12	105,09	-0,0	1,2	1,5
2111	3	Station de pompage et de traitement	TGC 07.2	105,14	104,81	104,96	105,03	105,09	0,1	1,2	1,3
2112	3	Réseaux sous pression enterrés	TGC 07.3	105,76	105,82	105,97	106,02	105,98	-0,0	1,6	1,9
2113	3	Travaux d'électrification aériens	TGC 08.1	105,31	103,89	103,97	103,69	103,63	-0,1	-0,8	-0,8
2114	3	Travaux d'électrification souterrains	TGC 08.2	106,39	105,96	107,34	107,19	107,22	0,0	1,7	1,9
2115	3	Travaux de câblage télécom aériens	TGC 08.3	103,95	103,89	104,02	103,79	103,66	-0,1	-0,1	-0,1
2116	3	Travaux de câblage télécom souterrains	TGC 08.4	105,56	105,46	105,63	105,61	105,63	0,0	0,5	0,5
22	2	Index général des Travaux Spécialisés	TTS 01.0	108,00	108,22	108,34	108,41	108,31	-0,1	0,4	0,8
2201	3	Terrassement	TTS 02.1	109,13	109,64	109,74	109,60	109,52	-0,1	0,4	0,9
2202	3	Enrochement	TTS 02.2	108,05	108,28	108,40	108,25	108,13	-0,1	-0,1	0,1
2203	3	Concassage	TTS 02.3	108,97	109,17	109,35	109,08	108,89	-0,2	-0,3	-0,2
2204	3	Dynamitage	TTS 02.4	126,36	126,47	126,57	126,42	126,31	-0,1	1,8	2,2
2205	3	Sondages et forages	TTS 03.0	104,96	105,28	105,57	110,86	110,54	-0,3	6,7	6,9
2206	3	Protection Talus - Aménagement par gunitage	TTS 04.1	105,25	105,26	105,38	105,22	105,08	-0,1	1,2	1,2
2207	3	Protection Talus - Aménagement par grillage de protection	TTS 04.2	105,02	104,85	104,97	104,74	104,72	-0,0	0,6	1,7
2208	3	Protection Talus - Aménagement par végétalisation	TTS 04.3	105,53	105,21	105,30	106,86	106,75	-0,1	1,9	3,3
2209	3	Photovoltaïque - Installation complète avec Infrastructure et Stoc	TTS 05.0	105,09	104,99	105,09	104,97	104,93	-0,0	0,1	0,4

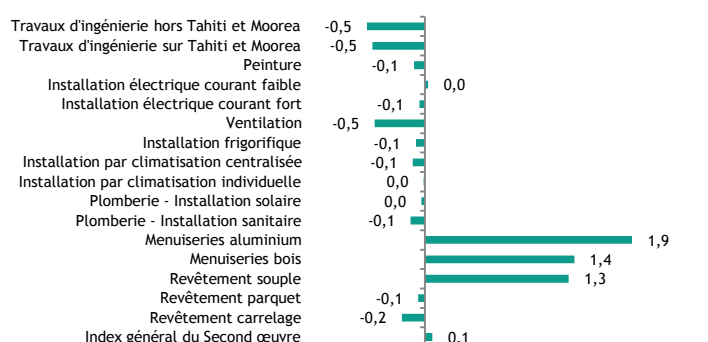
## VARIATIONS MENSUELLES DES DIFFÉRENTS INDEX PAR GROUPE EN POURCENTAGE

### Index du gros œuvre Variations en %



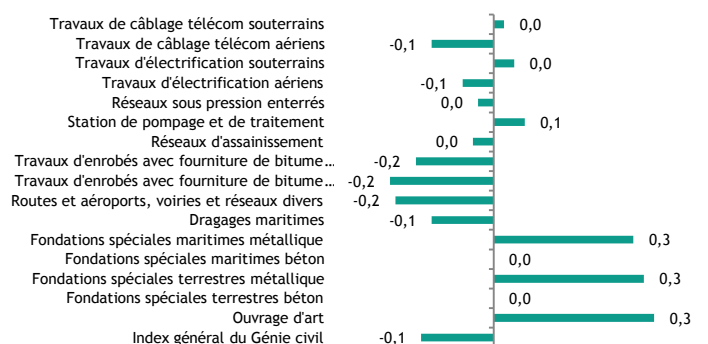
Mois	Evolution de l'index BTP 00.0 - base 100 décembre 2010			
	2010	2011	2012	2013
Janvier	96,94	100,12	104,38	107,07
Février	96,83	100,26	104,37	106,74
Mars	96,65	101,13	104,64	106,75
Avril	96,59	101,35	104,83	106,89
Mai	96,97	102,08	104,83	106,97
Juin	97,37	102,08	105,33	107,11
Juillet	98,17	102,57	106,18	106,98
Août	98,85	103,06	106,31	107,15
Septembre	99,61	102,86	105,99	106,90
Octobre	100,11	103,05	106,14	106,84
Novembre	99,70	103,19	106,06	
Décembre	100,00	103,71	106,78	
<b>Variation</b>				
Mensuelle	2,1	3,5	3,2	-0,1
Sur Janvier	3,8	3,1	2,3	0,1
Sur 12 mois	2,6	2,9	3,0	0,7

### Index du second œuvre Variations en %



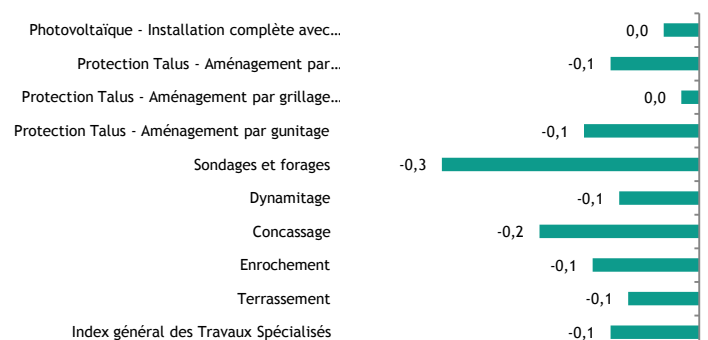
Mois	Evolution de l'index BTG 01.0 (ancien BTP 01) - base 100 décembre 2010			
	2010	2011	2012	2013
Janvier	97,30	99,96	102,48	104,57
Février	97,24	100,11	102,43	104,24
Mars	96,97	100,34	102,76	104,37
Avril	96,88	100,44	102,98	104,56
Mai	97,02	100,76	102,97	104,68
Juin	97,51	100,73	103,26	104,88
Juillet	98,15	101,14	103,80	104,40
Août	98,73	101,26	103,92	104,59
Septembre	99,86	101,18	103,45	104,50
Octobre	100,35	101,47	103,59	104,50
Novembre	99,66	101,35	103,50	
Décembre	100,00	101,76	104,12	
<b>Variation</b>				
Mensuelle	0,7	1,6	2,4	0,0
Sur Janvier	3,8	1,5	1,8	0,4
Sur 12 mois	1,7	1,1	2,1	0,9

### Index du génie civil Variations en %



Mois	Evolution de l'index TPG 01.0 (ancien TPP 01) - base 100 décembre 2010			
	2010	2011	2012	2013
Janvier	96,49	100,33	106,79	110,29
Février	96,30	100,46	106,85	109,94
Mars	96,23	102,15	107,05	109,81
Avril	96,24	102,50	107,19	109,88
Mai	96,91	103,77	107,20	109,91
Juin	97,19	103,80	107,97	109,97
Juillet	98,20	104,41	109,23	110,29
Août	99,02	105,36	109,38	110,43
Septembre	99,30	105,01	109,25	109,98
Octobre	99,82	105,07	109,41	109,83
Novembre	99,74	105,54	109,36	
Décembre	100,00	106,21	110,21	
<b>Variation</b>				
Mensuelle	3,8	5,8	4,2	-0,1
Sur Janvier	3,8	5,1	3,0	-0,3
Sur 12 mois	3,8	5,3	4,1	0,4

### Index des travaux spécialisés Variations en %



Mois	Evolution du PSD - base 100 décembre 2010			
	2010	2011	2012	2013
Janvier	97,63	100,47	102,30	103,24
Février	98,41	100,16	101,72	103,07
Mars	98,10	100,90	101,84	103,08
Avril	98,23	101,24	102,34	103,28
Mai	98,31	101,48	101,92	103,26
Juin	98,51	101,74	102,03	103,37
Juillet	98,62	101,87	102,89	103,85
Août	99,03	102,34	103,41	104,27
Septembre	99,74	100,97	102,65	103,65
Octobre	99,69	100,88	102,75	103,18
Novembre	99,83	100,70	102,70	
Décembre	100,00	100,66	102,72	
<b>Variation</b>				
Mensuelle	1,4	1,1	1,8	-0,5
Sur Janvier	2,1	0,9	2,1	0,5
Sur 12 mois	1,3	1,2	1,9	0,4



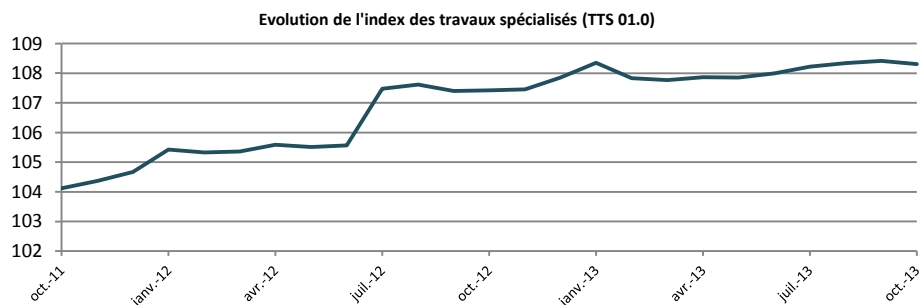
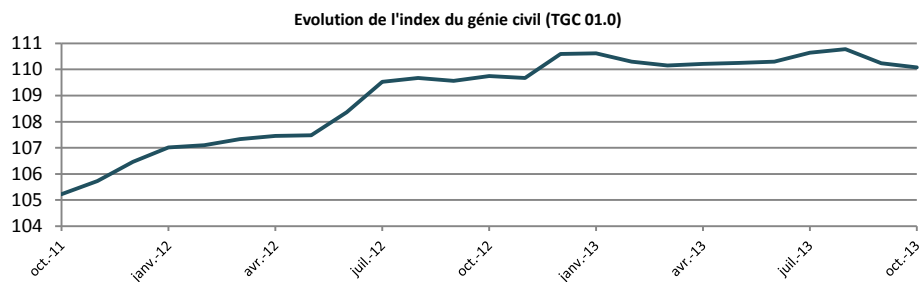
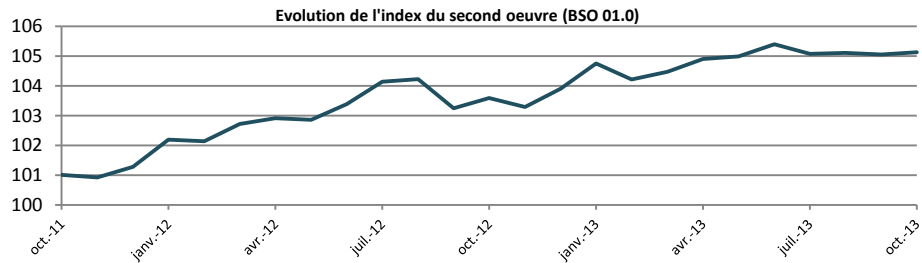
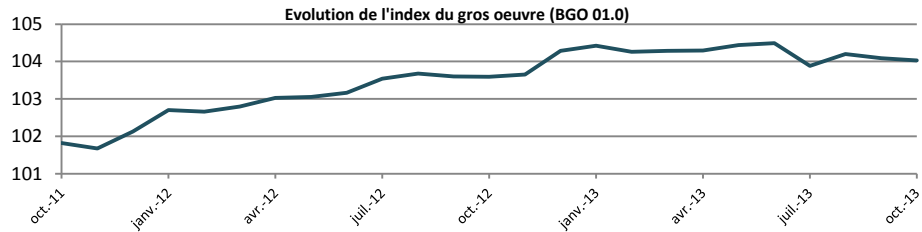
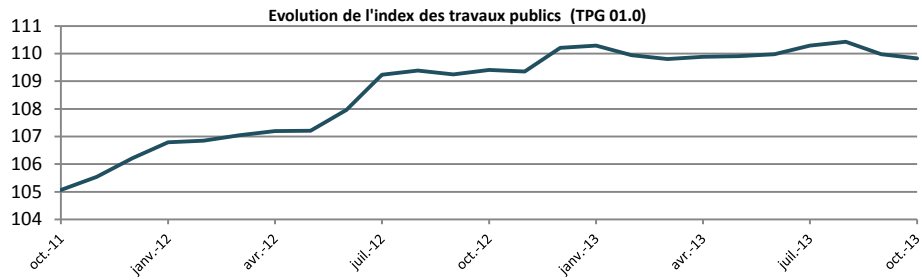
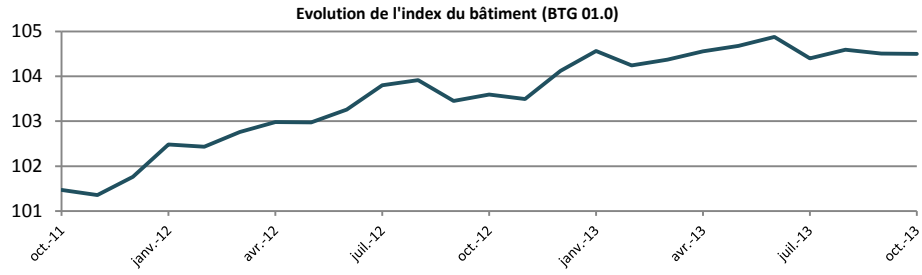
PRODUITS ET SERVICES DU BTP - BASE 100 DÉCEMBRE 2010										
Code	Niv.	Libellé	2013	2013	2013	2013	2013	Variations en %		
			juin	juil.	août	sept.	oct.	Sur 1 mois	Sur Janv.	Sur 12 mois
0	0	Produits et services du bâtiment et des travaux pi	107,11	106,98	107,15	106,90	106,84	-0,1	0,1	0,7
1	1	Salaires et charges	103,12	103,12	103,12	103,12	103,12	-0,0	0,8	1,6
11	2	Salaires	100,07	100,07	100,07	100,07	100,07	-	-	-
1101	3	Salaires du bâtiment	100,03	100,03	100,03	100,03	100,03	-	-	-
1102	3	Salaires de l'industrie	100,14	100,14	100,14	100,14	100,14	-	-	-
12	2	Charges patronales	109,77	109,77	109,77	109,77	109,77	-	2,4	5,1
1201	3	Charges patronales du bâtiment	109,75	109,75	109,75	109,75	109,75	-0,0	2,4	5,1
1202	3	Charges patronales de l'industrie	109,80	109,80	109,80	109,80	109,80	-	2,3	5,0
2	1	Energie	119,89	119,89	119,89	119,89	119,77	-0,1	-1,7	-1,7
21	2	Energies fossiles	120,31	120,31	120,31	120,31	120,31	-	-1,8	-1,8
2101	3	Carburants	120,31	120,31	120,31	120,31	120,31	-	-1,8	-1,8
22	2	Energie électrique	117,58	117,58	117,58	117,58	115,99	-1,4	-1,4	-1,4
2201	3	Energie électrique	117,58	117,58	117,58	117,58	115,99	-1,4	-1,4	-1,4
23	2	Eau	109,75	109,75	109,75	109,75	109,75	-	-	-
2301	3	Eau	109,75	109,75	109,75	109,75	109,75	-	-	-
3	1	Matériaux de construction	109,59	109,09	109,28	108,98	109,14	0,2	-0,2	0,6
31	2	Matériaux végétaux	104,73	101,75	101,91	102,38	102,72	0,3	0,1	-
3101	3	Bois de coffrage	104,50	101,27	101,85	102,27	102,56	0,3	1,2	1,9
3102	3	Bois massif	106,51	106,23	106,46	107,06	108,61	1,4	0,5	0,6
3103	3	Fibre végétale	101,43	101,43	101,43	106,58	106,58	-	6,6	6,6
3104	3	Parquet	92,79	88,65	88,66	88,66	88,66	-0,0	-2,1	-2,1
3105	3	Porte	88,38	86,90	87,57	87,79	88,07	0,3	-10,6	-10,0
3107	3	Tuile	130,53	98,30	105,52	105,52	111,09	5,3	-14,9	-14,9
3108	3	Mobilier	74,81	74,62	74,45	72,70	72,74	0,1	-5,7	-5,5
3109	3	Papeterie	101,89	102,19	100,85	100,69	100,03	-0,7	0,8	-0,2
32	2	Matériaux chimiques	114,86	115,57	115,73	114,82	114,83	0,0	0,4	1,6
3201	3	Adjuvant Béton	86,60	86,60	90,49	90,49	90,49	-	0,4	0,4
3202	3	Autres produits chimiques	109,50	109,49	109,46	110,72	110,07	-0,6	2,9	3,8
3203	3	Bitume	123,13	124,84	124,84	122,55	121,55	-0,8	-3,8	-1,3
3204	3	Boîtier	114,82	112,86	113,23	116,07	127,45	9,8	16,7	18,3
3205	3	Colle	100,98	98,24	97,90	97,95	101,74	3,9	1,7	1,9
3206	3	Gaine	110,14	109,40	107,43	108,57	108,57	-	4,4	6,5
3207	3	Gaz	104,69	102,71	98,78	98,78	98,78	-	-5,6	-5,6
3208	3	Goulotte	88,53	88,30	89,33	89,89	89,89	-	9,1	9,2
3209	3	Huile	107,26	107,26	106,93	107,26	107,26	-	-	6,9
3210	3	Isolant	102,95	102,95	102,95	102,95	102,95	-	2,5	2,5
3211	3	Peinture et lasure	100,08	100,16	100,35	98,94	98,94	-	1,4	-0,6
3212	3	Pneu	128,71	128,71	130,25	130,25	133,23	2,3	6,3	6,5
3213	3	Produit de forage	121,62	121,62	121,62	280,22	280,22	-	180,2	180,2
3214	3	Produit de scellement	102,08	102,08	102,08	102,08	94,79	-7,1	-6,2	-0,3
3215	3	Produit de végétalisation	109,57	106,00	106,00	109,04	109,04	-	-1,2	-0,1
3216	3	Produits d'étanchéité	100,14	100,14	100,14	100,14	100,14	-	-0,0	-0,0
3217	3	Revêtement	103,78	103,78	102,42	103,78	103,78	-	-0,0	1,3
3218	3	Tuyau	113,11	113,41	113,41	113,87	113,90	0,0	6,0	4,9
3219	3	Produits textiles	103,43	104,06	103,93	104,76	105,33	0,5	3,5	3,5
3220	3	Explosifs	160,05	160,05	160,05	160,05	160,05	-	3,2	3,2
33	2	Matériaux électriques	107,70	106,46	106,32	106,41	106,23	-0,2	-0,9	-0,8
3301	3	Accessoires électriques	117,41	116,42	116,28	117,31	117,47	0,1	4,5	7,4
3302	3	Appareil de climatisation	112,39	112,20	112,20	112,12	111,33	-0,7	-1,1	-1,1
3303	3	Câble	101,78	97,99	97,77	97,28	97,28	-0,0	-4,1	-7,4
3304	3	Connectique	119,46	126,91	126,99	126,45	126,45	-	3,7	6,8
3305	3	Disjoncteur	107,41	106,01	105,99	104,68	105,90	1,2	-2,7	-7,6
3306	3	Fibre optique	115,37	115,37	115,37	115,37	115,37	-	-	-
3307	3	Luminaire	112,54	112,04	112,19	113,38	111,32	-1,8	-1,8	1,8
3308	3	Onduleur	109,09	109,09	109,09	109,09	109,09	-	-	-
3309	3	Panneau photovoltaïque	90,07	90,07	90,07	90,07	90,07	-	-5,5	-5,5
3310	3	Tableau électrique	118,29	114,95	114,20	115,28	115,28	-	0,8	3,7
3311	3	Autre équipement électrique	115,86	116,58	116,71	116,08	116,08	-	2,7	4,6
3312	3	Outillage	95,65	95,65	95,59	95,62	95,81	0,2	-0,5	-0,5

\* Ces variations sont calculées à partir de l'indice des prix à la consommation du mois précédent

PRODUITS ET SERVICES DU BTP - BASE 100 DÉCEMBRE 2010										
Code	Niv.	Libellé	2013	2013	2013	2013	2013	Variations en %		
			juin	juil.	août	sept.	oct.	Sur 1 mois	Sur Janv.	Sur 12 mois
<b>34</b>	<b>2</b>	<b>Matériaux métalliques</b>	<b>106,96</b>	<b>104,55</b>	<b>105,23</b>	<b>105,14</b>	<b>105,25</b>	<b>0,1</b>	<b>-2,8</b>	<b>-1,6</b>
3401	3	Accessoires	100,00	100,00	99,99	100,00	100,00	-	0,1	0,1
3402	3	Armature métallique	109,90	106,60	107,03	106,15	104,57	-1,5	-7,7	-4,8
3403	3	Boulonnerie	109,90	107,99	106,47	107,07	107,11	0,0	2,1	2,9
3404	3	Câble en acier	118,49	118,49	118,49	118,49	118,49	-0,0	10,0	10,0
3405	3	Chemin de câble	100,57	100,20	100,20	100,20	97,66	-2,5	-3,4	-3,1
3406	3	Chevilles	111,40	85,36	111,40	111,40	111,40	-	31,2	30,3
3407	3	Chauffe-eau et robinetterie	120,28	112,32	119,83	119,94	119,94	-	13,9	12,5
3408	3	Gaine	99,84	99,72	99,72	99,72	99,72	-	-0,0	0,1
3409	3	Grillage acier	107,64	107,64	107,64	107,64	107,64	-	0,5	6,2
3410	3	Mat d'éclairage	66,64	66,64	113,35	113,35	113,35	-	70,1	70,1
3411	3	Menuiserie aluminium	115,77	115,77	114,65	115,01	121,62	5,8	9,4	6,7
3412	3	Poutrelle	105,95	102,52	102,51	102,53	102,91	0,4	-6,2	-1,2
3413	3	Profilé	136,24	124,08	124,08	124,08	124,08	-	-8,9	-7,0
3414	3	Regard	97,96	100,32	104,00	104,00	104,00	-0,0	-11,8	-11,8
3415	3	Tôle	106,61	102,84	106,88	106,89	106,89	-	-4,1	-4,1
3416	3	Tuyau métallique	112,87	105,72	100,07	100,05	101,09	1,0	-12,1	-11,0
3417	3	Visserie	111,01	111,02	112,96	113,37	113,37	-	5,8	6,1
3418	3	Canalisation	106,60	106,60	106,60	106,60	106,60	-	3,0	3,0
3419	3	Outillage à main	96,22	96,44	94,54	94,43	94,98	0,6	-1,2	-1,8
3420	3	Poteau	110,45	110,45	110,45	110,45	110,45	-	-	-
<b>35</b>	<b>2</b>	<b>Matériaux minéraux</b>	<b>104,61</b>	<b>105,13</b>	<b>105,13</b>	<b>105,29</b>	<b>106,11</b>	<b>0,8</b>	<b>2,5</b>	<b>2,4</b>
3501	3	Agrégat	106,95	107,65	107,65	107,65	108,66	0,9	3,0	3,0
3502	3	Roche	104,34	104,34	104,34	104,34	104,34	-	0,1	0,1
3503	3	Sable	104,63	105,23	105,23	105,23	105,23	-	-1,1	-1,1
3504	3	Terre	104,16	120,83	120,83	120,83	120,83	-	16,0	16,0
3506	3	Ciment	100,22	100,19	100,19	100,79	101,75	1,0	2,3	2,4
3507	3	Enduit	109,16	109,00	110,13	110,13	110,13	-	0,6	1,2
3508	3	Béton	104,57	104,57	104,57	104,57	104,57	-0,0	3,7	0,6
3509	3	Verre	111,26	111,26	111,26	111,26	111,26	-	1,0	1,0
3510	3	Carrelage	104,88	104,88	104,34	97,68	96,21	-1,5	-0,2	-5,6
3511	3	Equipement sanitaire	94,48	94,87	94,51	94,77	94,77	-	0,6	0,3
<b>4</b>	<b>1</b>	<b>Services</b>	<b>102,35</b>	<b>102,89</b>	<b>103,43</b>	<b>102,69</b>	<b>101,87</b>	<b>-0,8</b>	<b>0,1</b>	<b>0,1</b>
<b>41</b>	<b>2</b>	<b>Assurance</b>	<b>100,27</b>	<b>100,27</b>	<b>100,27</b>	<b>100,27</b>	<b>100,32</b>	<b>0,1</b>	<b>0,6</b>	<b>0,6</b>
4101	3	Assurances camion	100,00	100,00	100,00	100,00	100,00	-	-	-
4102	3	Assurances véhicules de chantier	100,00	100,00	100,00	100,00	100,00	-	-	-
4103	3	Assurances immobilières	107,13	107,13	107,13	107,13	107,53	0,4	4,4	4,4
4104	3	Assurance automobile	94,34	94,34	94,34	94,34	94,22	-0,1	-1,6	-1,6
<b>42</b>	<b>2</b>	<b>Transport</b>	<b>104,64</b>	<b>105,57</b>	<b>107,46</b>	<b>104,52</b>	<b>104,73</b>	<b>0,2</b>	<b>0,7</b>	<b>0,8</b>
4201	3	Transport terrestre	100,00	100,00	100,00	100,00	100,00	-	-	-
4202	3	Transport maritime	104,11	104,11	104,11	104,11	104,11	-	-	-
4203	3	Transport aérien	118,49	126,36	142,33	117,48	119,22	1,5	5,6	5,9
<b>43</b>	<b>2</b>	<b>Services de location</b>	<b>100,34</b>	<b>100,88</b>	<b>100,88</b>	<b>101,03</b>	<b>100,05</b>	<b>-1,0</b>	<b>-0,5</b>	<b>-0,5</b>
4301	3	Location de gros engins terrestres	103,57	103,57	103,57	103,57	103,57	-0,0	1,8	1,8
4302	3	Location de véhicules de transport terrestre	101,37	103,04	103,04	103,57	100,25	-3,2	-2,4	-2,4
4303	3	Location de véhicules maritimes ou aériens	99,84	99,84	99,84	99,84	99,84	-	-	-
4304	3	Location immobilière	96,68	96,90	96,90	96,91	96,76	-0,2	-0,9	-0,9
<b>44</b>	<b>2</b>	<b>Services d'hébergement et de restauration</b>	<b>101,45</b>	<b>102,58</b>	<b>102,62</b>	<b>102,67</b>	<b>101,27</b>	<b>-1,4</b>	<b>-0,4</b>	<b>-0,4</b>
4401	3	Services d'hébergement	99,66	102,19	102,19	102,19	102,19	-	0,4	0,4
4402	3	Services de restauration	102,33	102,77	102,83	102,91	100,82	-2,0	-0,8	-0,8
<b>45</b>	<b>2</b>	<b>Services d'entretien</b>	<b>103,54</b>	<b>103,54</b>	<b>103,54</b>	<b>103,98</b>	<b>103,50</b>	<b>-0,5</b>	<b>2,4</b>	<b>2,4</b>
4501	3	Services d'entretien des véhicules	103,54	103,54	103,54	103,98	103,50	-0,5	2,4	2,4
<b>46</b>	<b>2</b>	<b>Services administratifs</b>	<b>100,80</b>	<b>100,80</b>	<b>100,80</b>	<b>100,80</b>	<b>100,80</b>	<b>-</b>	<b>-</b>	<b>-</b>
4601	3	Contrôles et fiscalité	100,00	100,00	100,00	100,00	100,00	-	-	-
4602	3	Traitement des eaux et des déchets	105,53	105,53	105,53	105,53	105,53	-	-	-
<b>47</b>	<b>2</b>	<b>Services aux entreprises</b>	<b>103,75</b>	<b>103,75</b>	<b>103,74</b>	<b>103,74</b>	<b>101,00</b>	<b>-2,6</b>	<b>-2,7</b>	<b>-2,7</b>
4701	3	Services juridiques et techniques	106,13	106,13	106,13	106,13	103,32	-2,6	-2,6	-2,6
4702	3	Services de communication	95,40	95,38	95,38	95,37	92,83	-2,7	-2,7	-2,7
<b>48</b>	<b>2</b>	<b>Services informatiques</b>	<b>106,38</b>	<b>106,26</b>	<b>106,18</b>	<b>106,36</b>	<b>102,74</b>	<b>-3,4</b>	<b>5,8</b>	<b>5,7</b>
4801	3	Maintenance informatique	106,38	106,26	106,18	106,36	102,74	-3,4	5,8	5,7

\* Ces variations sont calculées à partir de l'indice des prix à la consommation du mois précédent

ÉVOLUTIONS DES INDEX DU BÂTIMENT ET DES TRAVAUX PUBLICS SUR LES 24 DERNIERS MOIS - BASE 100 DÉCEMBRE 2010



CONTRIBUTION À LA VARIATION DES INDEX DU BÂTIMENT ET DES TRAVAUX PUBLICS

	Libellé	Variation mensuelle	Salaires et charges	Energie	Matériaux	P.S.D	
Gros œuvre	BGO 02.1 - Gros œuvre, béton armé sur Tahiti	0,1	0,00	-0,01	0,20	-0,06	
	BGO 02.2 - Gros œuvre, béton armé hors Tahiti	0,1	0,00	-0,01	0,18	-0,05	
	BGO 03.1 - Charpente métallique	-0,4	0,00	-0,03	-0,26	-0,08	
	BGO 03.2 - Charpente bois	0,6	0,00	-0,01	0,72	-0,11	
	BGO 04.1 - Couvertures métalliques	-0,1	0,00	0,00	0,00	-0,09	
	BGO 04.2 - Couvertures végétales	2,2	0,00	-0,01	2,30	-0,05	
	BGO 05.1 - Etanchéité multicouche bitume	-0,1	0,00	-0,01	-0,06	-0,04	
	BGO 05.2 - Etanchéité multicouche résine	0,0	0,00	-0,01	0,08	-0,08	
	BGO 06.1 - Photovoltaïque - Installation en toiture sans Stockage	-0,1	0,00	0,00	0,00	-0,05	
	BGO 06.2 - Photovoltaïque - Installation en toiture avec Stockage	0,0	0,00	0,00	0,00	-0,04	
Second œuvre	BSO 02.1 - Revêtement carrelage	-0,2	0,00	0,00	-0,15	-0,06	
	BSO 02.2 - Revêtement parquet	-0,1	0,00	0,00	0,00	-0,06	
	BSO 02.3 - Revêtement souple	1,3	0,00	0,00	1,39	-0,07	
	BSO 03.1 - Menuiseries bois	1,4	0,00	-0,01	1,49	-0,11	
	BSO 03.2 - Menuiseries aluminium	1,9	0,00	-0,01	1,95	-0,04	
	BSO 04.1 - Plomberie - Installation sanitaire	-0,1	0,00	0,00	-0,10	-0,03	
	BSO 04.2 - Plomberie - Installation solaire	0,0	0,00	0,00	0,00	-0,03	
	BSO 05.1 - Installation par climatisation individuelle	0,0	0,00	0,01	-0,07	0,06	
	BSO 05.2 - Installation par climatisation centralisée	-0,1	0,00	-0,01	-0,03	-0,08	
	BSO 05.3 - Installation frigorifique	-0,1	0,00	-0,01	0,00	-0,07	
	BSO 05.4 - Ventilation	-0,5	0,00	-0,01	-0,42	-0,04	
	BSO 06.1 - Installation électrique courant fort	-0,1	0,00	0,00	-0,02	-0,03	
	BSO 06.2 - Installation électrique courant faible	0,0	0,00	-0,01	0,15	-0,11	
	BSO 07.0 - Peinture	-0,1	0,00	-0,01	0,00	-0,09	
	BSO 08.1 - Travaux d'ingénierie sur Tahiti et Moorea	-0,5	0,00	-0,05	0,00	-0,43	
	BSO 08.2 - Travaux d'ingénierie hors Tahiti et Moorea	-0,5	0,00	-0,03	0,00	-0,50	
	Génie civil	TGC 02.0 - Ouvrage d'art	0,3	0,00	0,00	0,39	-0,09
		TGC 03.1 - Fondations spéciales terrestres béton	0,0	0,00	0,00	-0,01	0,01
TGC 03.2 - Fondations spéciales terrestres métallique		0,3	0,00	0,00	0,36	-0,07	
TGC 03.3 - Fondations spéciales maritimes béton		0,0	0,00	0,00	-0,01	0,01	
TGC 03.4 - Fondations spéciales maritimes métallique		0,3	0,00	0,00	0,36	-0,09	
TGC 04.0 - Dragages maritimes		-0,1	0,00	0,00	0,00	-0,12	
TGC 05.0 - Routes et aéroports, voiries et réseaux divers		-0,2	0,00	0,00	-0,07	-0,12	
TGC 06.1 - Travaux d'enrobés avec fourniture de bitume et de granulats sur Tahiti		-0,2	0,00	0,00	-0,16	-0,04	
TGC 06.2 - Travaux d'enrobés avec fourniture de bitume et de granulats hors Tahiti		-0,2	0,00	0,00	-0,11	-0,03	
TGC 07.1 - Réseaux d'assainissement		0,0	0,00	0,00	0,01	-0,04	
TGC 07.2 - Station de pompage et de traitement		0,1	0,00	0,00	0,09	-0,03	
TGC 07.3 - Réseaux sous pression enterrés		0,0	0,00	0,00	0,01	-0,04	
TGC 08.1 - Travaux d'électrification aériens		-0,1	0,00	-0,01	0,01	-0,06	
TGC 08.2 - Travaux d'électrification souterrains		0,0	0,00	-0,03	0,12	-0,06	
TGC 08.3 - Travaux de câblage télécom aériens	-0,1	0,00	-0,05	0,07	-0,14		
TGC 08.4 - Travaux de câblage télécom souterrains	0,0	0,00	-0,02	0,09	-0,05		
Travaux spécialisés	TTS 02.1 - Terrassement	-0,1	0,00	-0,01	0,03	-0,10	
	TTS 02.2 - Enrochement	-0,1	0,00	-0,02	0,01	-0,10	
	TTS 02.3 - Concassage	-0,2	0,00	0,00	0,00	-0,18	
	TTS 02.4 - Dynamitage	-0,1	0,00	0,00	0,00	-0,09	
	TTS 03.0 - Sondages et forages	-0,3	0,00	0,00	0,00	-0,29	
	TTS 04.1 - Protection Talus - Aménagement par gunitage	-0,1	0,00	-0,01	-0,03	-0,10	
	TTS 04.2 - Protection Talus - Aménagement par grillage de protection	0,0	0,00	0,01	-0,21	0,18	
	TTS 04.3 - Protection Talus - Aménagement par végétalisation	-0,1	0,00	-0,01	0,01	-0,10	
	TTS 05.0 - Photovoltaïque - Installation complète avec Infrastructure et Stockage	0,0	0,00	0,00	0,06	-0,10	

PRIX UNITAIRES MOYENS DE CERTAINS MATÉRIAUX DE CONSTRUCTION

Code	Libellé	Unité	Quantité	Prix moyens en F.CFP		Variat° en %
				sept-13	oct-13	
<b>3</b>	<b>Matériaux de construction</b>					
<b>31</b>	<b>Matériaux végétaux</b>					
310101	Contreplaqué de coffrage	U	1	4 273	4 273	0,0
310102	Planche de rive	Sft	1	129	129	0,0
310201	Kohu	Sft	1	750	750	0,0
310202	Méranti	Sft	1	481	481	0,0
310204	Sapin	Sft	1	180	183	1,7
<b>32</b>	<b>Matériaux chimiques</b>					
320302	Bitume	T	1	114 498	113 493	-0,9
320401	Boîte de dérivation	U	1	635	630	-0,8
320402	Boîte encastrée Ecobanche	U	1	183	235	28,4
321101	Lasure	L	1	1 434	1 434	0,0
321106	Peinture Glycérophtalique	L	1	1 877	1 877	0,0
321604	Résine	kg	1	2 202	2 202	0,0
321805	Tuyau PEHD alimentation (Poly-éthylène haute densité)	m	1	711	712	0,1
321808	Tuyau PVC évacuation (norme M1)	m	1	1 342	1 342	0,0
<b>33</b>	<b>Matériaux électriques</b>					
330102	Interrupteur	U	1	1 173	1 176	0,3
330103	Prise de courant	U	1	799	799	0,0
330303	Câble en cuivre	Mètre L	1	384	384	0,0
330304	Câble informatique	Mètre L	1	125	125	0,0
330401	Barrettes de dominos	U	1	434	434	0,0
330402	Connecteurs rapides	U	10	361	361	0,0
330901	Panneau photovoltaïque	Watt Crête	1	463	463	0,0
<b>34</b>	<b>Matériaux métalliques</b>					
340201	Acier tor	m	1	164	166	1,2
340203	Cornière	m	1	935	935	0,0
340204	Métal déployé	m <sup>2</sup>	1	1 554	1 328	-14,5
340210	Treillis soudé	m <sup>2</sup>	1	680	680	0,0
340501	Chemin de câble galvanisé à chaud	m	1	3 179	2 703	-15,0
341201	Fer U	m	1	706	706	0,0
341604	Tube carré	m	1	843	920	9,1
341605	Tuyau en cuivre	Mètre L	1	821	821	0,0
341606	Tuyau galvanisé	m	1	783	790	0,9
<b>35</b>	<b>Matériaux minéraux</b>					
350101	Agrégat diamètre 06	m <sup>3</sup>	1	5 423	5 657	4,3
350103	Agrégat diamètre 10	m <sup>3</sup>	1	6 607	6 607	0,0
350108	Agrégat diamètre 60	m <sup>3</sup>	1	3 461	3 461	0,0
350301	Sable de tranchée	m <sup>3</sup>	1	4 128	4 128	0,0
350602	Ciment prise mer	kg	1	21	22	4,8

INDEX DU BÂTIMENT : BASE 100 DÉCEMBRE 2010\*

Code	Libellé	Niv.	Index	2013	2013	2013	2013	2013	Variations en %		
				juin	juil.	août	sept.	oct.	Sur 1 mois	Sur Janv.	Sur 12 mois
3101	Gros œuvre, béton armé	3	FUSBT 01.0	104,20	104,03	104,20	104,15	104,28	0,1	0,6	1,3
3102	Étanchéité multicouche	3	FUSBT 02.0	104,82	104,86	104,89	104,92	104,84	-0,1	1,1	1,2
3103	Plomberie sanitaire	3	FUSBT 03.0	100,52	100,68	100,46	100,59	100,48	-0,1	1,1	1,2
3104	Ventilation et conditionnement d'air	3	FUSBT 04.0	106,34	105,69	105,96	105,86	105,68	-0,2	0,6	0,6
3105	Electricité	3	FUSBT 05.0	105,71	105,22	105,23	105,39	105,35	0,0	1,2	1,8
3106	Index ingénierie	3	FUSBT 06.0	103,26	103,41	103,38	103,40	102,89	-0,5	0,8	1,3
3201	Ouvrage d'art en site terrestre, fluvial ou maritime et fondations s	3	FUSTP 01.0	105,39	104,64	104,55	104,94	105,23	0,3	-0,7	0,4
3202	Terrassements généraux	3	FUSTP 02.0	108,59	108,96	109,07	108,93	108,82	-0,1	0,2	0,5
3203	Travaux d'enrobés, fabrication et mise en œuvre (avec fourniture	3	FUSTP 03.0	114,01	114,69	114,75	113,95	113,73	-0,2	-1,1	0,0
3204	Canalisations, égouts, assainissement et adduction d'eau avec four	3	FUSTP 04.0	105,36	105,33	105,51	105,55	105,53	0,0	1,4	1,7
3205	Réseaux d'électrification	3	FUSTP 05.0	105,46	104,96	105,40	105,25	105,23	0,0	0,4	0,5

\* Anciennes séries calculées / Séries aujourd'hui scindées

TOUTES LES STATISTIQUES SONT DISPONIBLES SUR [WWW.ISPF.PF](http://WWW.ISPF.PF)