



INDICES ET INDEX MENSUELS DU BÂTIMENT ET DES TRAVAUX PUBLICS

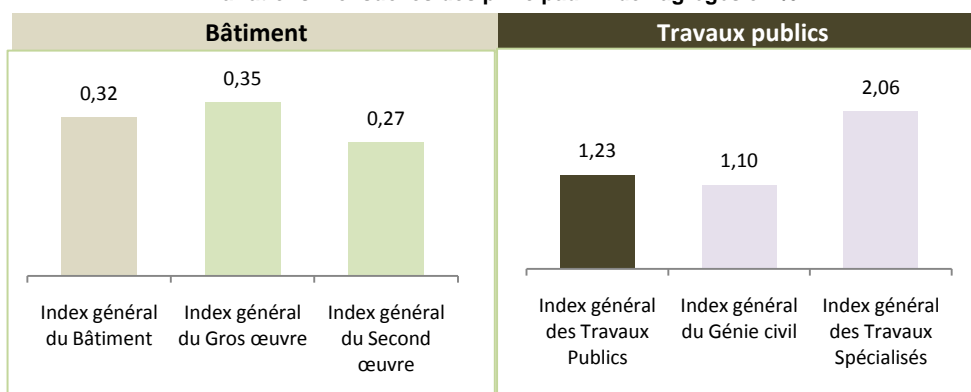
Mai 2011



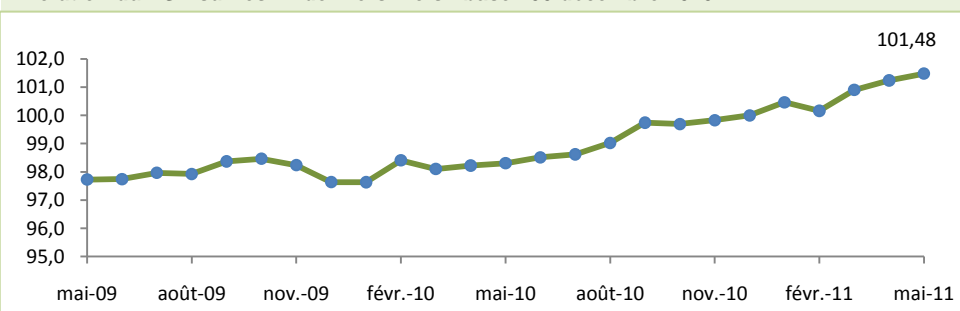
CHIFFRES CLEFS

	Index général du bâtiment et des travaux publics - BTP 00.0 : Valeur de l'index : 102,08 - Variation mensuelle : 0,7 % - Variation en glissement annuel : 5,3 %
	Index général du bâtiment - BTG 01.0 (ancien BTP 01) : Valeur de l'index : 100,76 - Variation mensuelle : 0,3 % - Variation en glissement annuel : 3,9 %
	Index général des travaux publics - TPG 01.0 (ancien TPP 01) : Valeur de l'index : 103,77 - Variation mensuelle : 1,2 % - Variation en glissement annuel : 7,1 %
	Index Produits et Services Divers (PSD) : Valeur de l'index : 101,48 - Variation mensuelle : 0,2 % - Variation en glissement annuel : 3,2 %
	Principales variations mensuelles sur les matériaux de construction A la hausse, 'Explosifs' (+26,4 %) et 'Onduleur' (+9,1 %) A la baisse, 'Mobilier' (-5,6 %) et 'Parquet' (-3,2 %)

Variations mensuelles des principaux index agrégés en %



Evolution du PSD sur les 24 derniers mois - base 100 décembre 2010



INDEX DU BÂTIMENT : BASE 100 DECEMBRE 2010

Code	Niv.	Libellé	Index	2 010		2011				Variations en %			
				Mai	Dec	Jan	Fev	Mar	Avr	Mai	Sur 1 mois	Sur Janvier	Sur 12 mois
0	0	Index général du Bâtiment et des Travaux Publics	BTP 00.0	96,97	100,00	100,12	100,26	101,13	101,35	102,08	0,7	2,1	5,3
1	1	Index général du Bâtiment	BTG 01.0	97,02	100,00	99,96	100,11	100,34	100,44	100,76	0,3	0,8	3,9
11	2	Index général du Gros œuvre	BGO 01.0	97,47	100,00	100,58	100,41	100,77	100,88	101,23	0,4	1,2	3,9
1101	3	Gros œuvre, béton armé sur Tahiti	BGO 02.1		100,00	99,59	99,22	99,74	99,83	100,18	0,4	0,2	
1102	3	Gros œuvre, béton armé hors Tahiti	BGO 02.2		100,00	99,63	99,29	99,77	99,86	100,18	0,3	0,2	
1103	3	Charpente métallique	BGO 03.1	97,05	100,00	100,12	100,28	100,42	100,70	101,29	0,6	1,3	4,4
1104	3	Charpente bois	BGO 03.2	96,11	100,00	100,42	98,43	99,66	98,91	99,06	0,2	-0,9	3,1
1105	3	Couvertures métalliques	BGO 04.1	98,71	100,00	102,02	101,82	102,16	102,23	102,28	0,1	2,3	3,6
1106	3	Couvertures végétales	BGO 04.2		100,00	103,88	102,69	105,92	105,47	105,56	0,1	5,6	
1107	3	Étanchéité multicouche bitume	BGO 05.1		100,00	100,40	100,27	100,54	100,53	101,41	0,9	1,4	
1108	3	Étanchéité multicouche résine	BGO 05.2		100,00	100,55	100,51	100,73	100,76	101,10	0,3	1,1	
1109	3	Photovoltaïque - Installation en toiture sans Stockage	BGO 06.1		100,00	100,11	100,14	95,47	95,72	96,75	1,1	-3,3	
1110	3	Photovoltaïque - Installation en toiture avec Stockage	BGO 06.2		100,00	101,84	101,97	99,23	99,44	100,77	1,3	0,8	
12	2	Index général du Second œuvre	BSO 01.0	99,12	100,00	99,12	99,71	99,76	99,86	100,13	0,3	0,1	1,0
1201	3	Revêtement carrelage	BSO 02.1	101,16	100,00	99,84	99,71	100,47	100,88	101,00	0,1	1,0	-0,2
1202	3	Revêtement parquet	BSO 02.2		100,00	96,93	96,24	96,99	98,65	97,23	-1,4	-2,8	
1203	3	Revêtement souple	BSO 02.3	99,54	100,00	99,72	100,49	100,59	99,73	100,13	0,4	0,1	0,6
1204	3	Menuiseries bois	BSO 03.1	97,96	100,00	100,50	101,23	101,32	101,65	101,78	0,1	1,8	3,9
1205	3	Menuiseries aluminium	BSO 03.2	96,83	100,00	100,40	101,51	102,84	104,28	104,36	0,1	4,4	7,8
1206	3	Plomberie - Installation sanitaire	BSO 04.1		100,00	98,26	98,18	98,35	99,22	99,42	0,2	-0,6	
1207	3	Plomberie - Installation solaire	BSO 04.2		100,00	99,88	99,86	98,79	99,11	97,71	-1,4	-2,3	
1208	3	Installation par climatisation individuelle	BSO 05.1		100,00	97,43	97,61	97,29	98,48	98,63	0,2	-1,4	
1209	3	Installation par climatisation centralisée	BSO 05.2		100,00	96,52	97,00	96,79	96,72	97,00	0,3	-3,0	
1210	3	Installation frigorifique	BSO 05.3		100,00	102,94	103,47	103,62	102,60	102,71	0,1	2,7	
1211	3	Ventilation	BSO 05.4		100,00	100,13	100,01	99,83	99,87	99,84	-	-0,2	
1212	3	Installation électrique courant fort	BSO 06.1		100,00	99,02	99,64	99,53	99,59	100,03	0,5	-	
1213	3	Installation électrique courant faible	BSO 06.2		100,00	98,71	98,99	98,89	99,02	99,18	0,2	-0,8	
1214	3	Peinture	BSO 07.0	99,02	100,00	99,73	100,48	100,63	100,12	100,15	-	0,2	1,1
1215	3	Travaux d'ingénierie sur Tahiti et Moorea	BSO 08.1		100,00	100,14	100,82	100,92	100,92	101,22	0,3	1,2	
1216	3	Travaux d'ingénierie hors Tahiti et Moorea	BSO 08.2		100,00	100,13	100,74	101,19	101,14	101,36	0,2	1,4	
2	1	Index général des Travaux Publics	TPG 01.0	96,91	100,00	100,33	100,46	102,15	102,50	103,77	1,2	3,8	7,1
21	2	Index général du Génie civil	TGC 01.0	95,85	100,00	100,31	100,47	102,41	102,81	103,94	1,1	3,9	8,4
2101	3	Ouvrage d'art	TGC 02.0		100,00	99,81	99,39	99,48	100,37	100,28	-0,1	0,3	
2102	3	Fondations spéciales terrestres béton	TGC 03.1		100,00	100,26	99,95	100,06	100,66	101,02	0,4	1,0	
2103	3	Fondations spéciales terrestres métallique	TGC 03.2		100,00	100,24	100,99	99,54	101,47	101,89	0,4	1,9	
2104	3	Fondations spéciales maritimes béton	TGC 03.3		100,00	100,26	99,95	100,06	100,66	101,02	0,4	1,0	
2105	3	Fondations spéciales maritimes métallique	TGC 03.4		100,00	100,23	100,96	99,56	101,51	101,94	0,4	1,9	
2106	3	Dragages maritimes	TGC 04.0	97,83	100,00	100,33	100,25	100,44	100,52	102,04	1,5	2,0	4,3
2107	3	Routes et aéroports, voiries et réseaux divers	TGC 05.0	97,16	100,00	100,32	100,30	101,82	102,16	103,04	0,9	3,0	6,1
2108	3	Travaux d'enrobés avec fourniture de bitume et de granulats sur Tahiti	TGC 06.1		100,00	99,98	100,14	103,36	103,88	105,62	1,7	5,6	
2109	3	Travaux d'enrobés avec fourniture de bitume et de granulats hors Tahiti	TGC 06.2		100,00	99,99	100,11	102,48	102,86	104,14	1,2	4,1	
2110	3	Réseaux d'assainissement	TGC 07.1		100,00	100,70	100,79	100,95	101,34	101,62	0,3	1,6	
2111	3	Station de pompage et de traitement	TGC 07.2		100,00	100,21	100,08	100,30	100,80	101,46	0,7	1,5	
2112	3	Réseaux sous pression enterrés	TGC 07.3		100,00	100,76	100,90	101,02	101,56	101,85	0,3	1,9	
2113	3	Travaux d'électrification aériens	TGC 08.1		100,00	101,42	103,03	103,98	104,09	103,94	-0,1	3,9	
2114	3	Travaux d'électrification souterrains	TGC 08.2		100,00	101,39	101,88	101,89	102,27	102,79	0,5	2,8	
2115	3	Travaux de câblage télécom aériens	TGC 08.3		100,00	100,48	100,64	101,60	101,70	102,32	0,6	2,3	
2116	3	Travaux de câblage télécom souterrains	TGC 08.4		100,00	101,11	101,10	101,58	101,36	102,09	0,7	2,1	
22	2	Index général des Travaux Spécialisés	TTS 01.0	97,64	100,00	100,46	100,41	100,62	100,65	102,72	2,1	2,7	5,2
2201	3	Terrassement	TTS 02.1		100,00	100,61	100,52	100,71	100,79	103,22	2,4	3,2	
2202	3	Enrochement	TTS 02.2		100,00	100,29	100,21	100,48	100,56	103,16	2,6	3,2	
2203	3	Concassage	TTS 02.3		100,00	100,33	100,21	100,50	100,63	103,29	2,6	3,3	
2204	3	Dynamitage	TTS 02.4		100,00	100,51	100,45	100,60	100,67	111,96	11,2	12,0	
2205	3	Sondages et forages	TTS 03.0	97,97	100,00	100,53	100,32	100,82	101,05	101,62	0,6	1,6	3,7
2206	3	Protection Talus - Aménagement par gunitage	TTS 04.1		100,00	100,48	100,38	100,57	100,38	100,78	0,4	0,8	
2207	3	Protection Talus - Aménagement par grillage de protection	TTS 04.2		100,00	100,52	100,28	100,41	100,16	100,47	0,3	0,5	
2208	3	Protection Talus - Aménagement par végétalisation	TTS 04.3		100,00	100,54	101,04	101,39	101,13	101,30	0,2	1,3	
2209	3	Photovoltaïque - Installation complète avec Infrastructure et Stockage	TTS 05.0		100,00	101,11	101,08	99,66	99,89	100,75	0,9	0,8	

PRIX UNITAIRES MOYENS DE CERTAINS MATERIAUX DE CONSTRUCTION

Code	2010	Unité	Qté	Prix moyens en F.CFP		Variation en %
				Avr 2011	Mai 2011	
3	Matériaux de construction					
31	Matériaux végétaux					
310101	Contreplaqué de coffrage	U	1	4 102	4 093	-0,2
310102	Planche de rive	Sft	1	118	120	1,5
310201	Kohu	Sft	1	510	510	-
310202	Méranti	Sft	1	399	399	-
310204	Sapin	Sft	1	124	124	0,1
32	Matériaux chimiques					
320302	Bitume	T	1	101 751	102 109	0,4
320401	Boîte de dérivation	U	1	541	541	-
320402	Boîte encastrée Ecobanche	U	1	160	160	-
321101	Lasure	L	1	1 672	1 660	-0,7
321106	Peinture Glycérophtalique	L	1	1 170	1 170	-
321604	Résine	kg	1	2 202	2 202	-
321805	Tuyau PEHD alimentation (Poly-éthylène haute densité)	m	1	776	776	-
321808	Tuyau PVC évacuation (norme M1)	m	1	1 316	1 312	-0,3
33	Matériaux électriques					
330102	Interrupteur	U	1	1 130	1 130	-
330103	Prise de courant	U	1	764	765	0,2
330303	Câble en cuivre	Mètre L	1	421	423	0,3
330304	Câble informatique	Mètre L	1	130	129	-0,4
330401	Barrettes de dominos	U	1	380	382	0,5
330402	Connecteurs rapides	U	10	261	275	5,3
330901	Panneau photovoltaïque	Watt Crête	1	471	471	-
34	Matériaux métalliques					
340201	Acier tor	m	1	157	157	-
340203	Cornière	m	1	889	889	-
340204	Métal déployé	m ²	1	1 529	1 529	-
340210	Treillis soudé	m ²	1	645	649	0,6
340501	Chemin de câble galvanisé à chaud	m	1	2 234	2 234	-
341201	Fer U	m	1	758	758	-
341604	Tube carré	m	1	878	886	1,0
341605	Tuyau en cuivre	Mètre L	1	780	792	1,6
341606	Tuyau galvanisé	m	1	804	804	-
35	Matériaux minéraux					
350101	Agrégat diamètre 06	m3	1	5 426	5 479	1,0
350103	Agrégat diamètre 10	m3	1	6 456	6 456	-
350108	Agrégat diamètre 60	m3	1	3 607	3 678	2,0
350301	Sable de tranchée	m3	1	3 843	3 843	-
350602	Ciment prise mer	kg	1	19	18	-0,4

INDEX DU BÂTIMENT : BASE 100 DECEMBRE 2010 - ANCIENNES SERIES CALCULEES / SERIES AUJOURD'HUI SCINDEES

Code	Niv.	Libellé	Index	2 010		2011					Variations en %		
				Mai	Dec	Jan	Fev	Mar	Avr	Mai	Sur 1 mois	Sur Janv.	Sur 12 mois
3101	3	Gros œuvre, béton armé	FUSBT 01.0	96,68	100,00	99,60	99,24	99,75	99,84	100,18	0,3	0,2	3,6
3102	3	Etanchéité multicouche	FUSBT 02.0	97,69	100,00	100,46	100,37	100,61	100,62	101,29	0,7	1,3	3,7
3103	3	Plomberie sanitaire	FUSBT 03.0	94,12	100,00	98,42	98,34	98,40	99,21	99,25	0,0	-0,8	5,5
3104	3	Ventilation et conditionnement d'air	FUSBT 04.0	95,26	100,00	97,97	98,31	98,13	98,11	98,31	0,2	-1,7	3,2
3105	3	Electricité	FUSBT 05.0	100,62	100,00	98,96	99,51	99,40	99,47	99,86	0,4	-0,1	-0,8
3106	3	Index ingénierie	FUSBT 06.0	99,49	100,00	100,13	100,79	101,00	100,98	101,26	0,3	1,3	1,8
3201	3	Ouvrage d'art en site terrestre, fluvial ou maritime et fondations spéciales	FUSTP 01.0	96,77	100,00	99,90	99,61	99,54	100,52	100,53	0,0	0,5	3,9
3202	3	Terrassements généraux	FUSTP 02.0	97,84	100,00	100,45	100,37	100,59	100,68	103,19	2,5	3,2	5,5
3203	3	Travaux d'enrobés, fabrication et mise en œuvre (avec fourniture de bitume et de granulats)	FUSTP 03.0	95,22	100,00	99,98	100,13	103,19	103,68	105,33	1,6	5,3	10,6
3204	3	Canalisations, égouts, assainissement et adduction d'eau avec fourniture	FUSTP 04.0	95,00	100,00	100,63	100,70	100,85	101,34	101,70	0,4	1,7	7,1
3205	3	Réseaux d'électrification	FUSTP 05.0	97,02	100,00	101,16	101,71	102,26	102,32	102,76	0,4	2,8	5,9

MATERIAUX DE CONSTRUCTION : BASE 100 DECEMBRE 2010

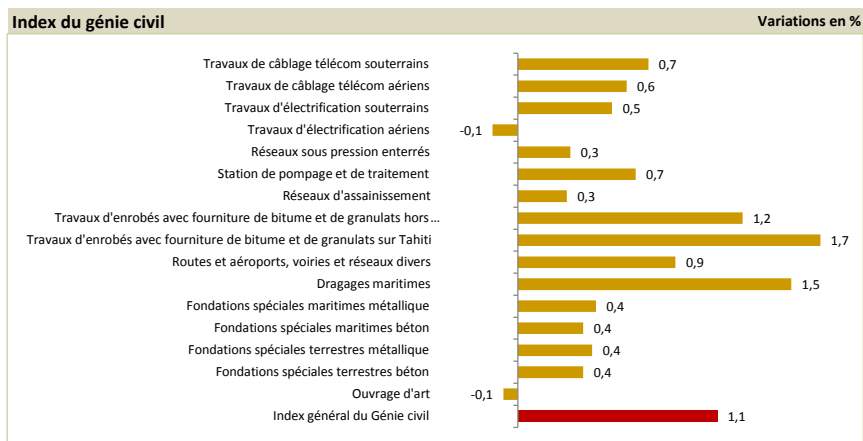

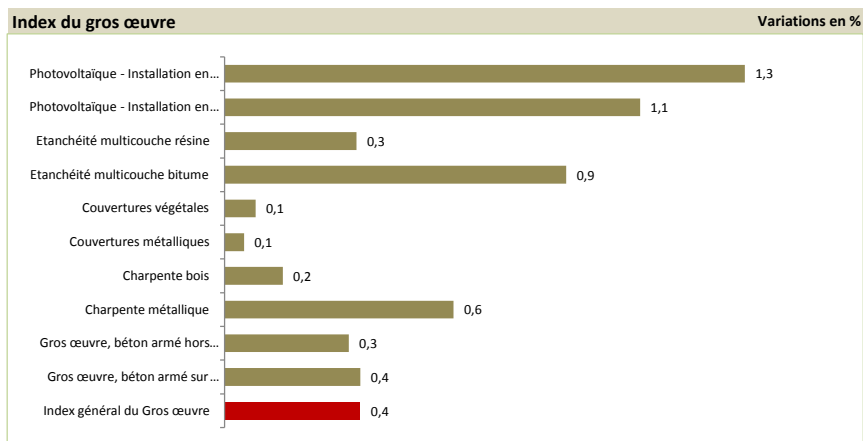
Code	Niv.	Libellé	2 010		2011					Variations en %		
			Mai	Dec	Jan	Fev	Mar	Avr	Mai	Sur 1 mois	Sur Janvier	Sur 12 mois
0	0	Produits et services du bâtiment et des travaux publics		100,00	100,12	100,26	101,13	101,35	102,08		0,7	2,1
1	1	Salaires et charges	100,00	100,00	100,83	100,83	100,83	100,83	100,83		-	0,8
11	2	Salaires	100,00	100,00	100,00	100,00	100,00	100,00	100,00		-	-
1101	3	Salaires du bâtiment	100,00	100,00	100,00	100,00	100,00	100,00	100,00		-	-
1102	3	Salaires de l'industrie	100,00	100,00	100,00	100,00	100,00	100,00	100,00		-	-
12	2	Charges patronales	100,00	100,00	102,62	102,62	102,62	102,62	102,62		-	2,6
1201	3	Charges patronales du bâtiment	100,00	100,00	102,62	102,62	102,62	102,62	102,62		-	2,6
1202	3	Charges patronales de l'industrie	100,00	100,00	102,63	102,63	102,63	102,63	102,63		-	2,6
2	1	Energie		100,00	100,00	100,00	100,73	100,73	107,71		6,9	7,7
21	2	Energies fossiles		100,00	100,00	100,00	100,00	100,00	107,24		7,2	7,2
2101	3	Carburants		100,00	100,00	100,00	100,00	100,00	107,24		7,2	7,2
22	2	Energie électrique		100,00	100,00	100,00	106,90	106,90	112,59		5,3	12,6
2201	3	Energie électrique		100,00	100,00	100,00	106,90	106,90	112,59		5,3	12,6
23	2	Eau		100,00	100,00	100,00	109,75	109,75	109,75		-	9,8
2301	3	Eau		100,00	100,00	100,00	109,75	109,75	109,75		-	9,8
3	1	Matériaux de construction		100,00	99,50	99,95	101,83	102,32	102,70		0,4	2,7
31	2	Matériaux végétaux		100,00	100,70	99,48	100,78	99,12	99,33		0,2	-0,7
3101	3	Bois de coffrage		100,00	99,32	97,21	99,63	95,58	96,10		0,5	-3,9
3102	3	Bois massif		100,00	100,25	97,36	98,83	97,80	97,82		-	-2,2
3103	3	Fibre végétale		100,00	100,00	100,00	100,00	100,00	100,00		-	-
3104	3	Parquet		100,00	93,75	92,54	93,70	96,78	93,70		-3,2	-6,3
3105	3	Porte		100,00	100,00	100,00	99,91	96,29	96,29		-	-3,7
3107	3	Tuile		100,00	109,09	109,09	115,32	115,32	115,32		-	15,3
3108	3	Mobilier		100,00	100,00	100,12	95,54	97,40	91,93		-5,6	-8,1
3109	3	Papeterie		100,00	101,10	100,85	100,49	100,49	100,73		0,2	0,7
32	2	Matériaux chimiques		100,00	98,10	98,85	103,25	104,25	104,65		0,4	4,7
3201	3	Adjuvant Béton		100,00	100,00	100,00	95,06	81,39	81,39		-	-18,6
3202	3	Autres produits chimiques		100,00	100,11	99,62	101,19	102,19	101,26		-0,9	1,3
3203	3	Bitume		100,00	100,00	100,80	108,64	109,81	110,17		0,3	10,2
3204	3	Boitier		100,00	98,09	99,02	100,51	100,59	100,59		-	0,6
3205	3	Colle		100,00	99,97	100,34	100,31	99,90	100,05		0,2	0,1
3206	3	Gaine		100,00	98,55	100,57	96,27	95,97	100,48		4,7	0,5
3207	3	Gaz		100,00	100,00	100,00	100,00	100,00	100,00		-	-
3208	3	Goulotte		100,00	82,95	83,11	82,62	82,62	81,55		-1,3	-18,5
3209	3	Huile		100,00	100,18	100,18	100,18	100,70	100,70		-	0,7
3210	3	Isolant		100,00	85,63	85,63	85,63	85,63	85,63		-	-14,4
3211	3	Peinture et lasure		100,00	98,67	100,14	99,83	98,73	98,56		-0,2	-1,4
3212	3	Pneu		100,00	99,35	99,35	110,19	115,21	116,60		1,2	16,6
3213	3	Produit de forage		100,00	100,00	100,00	100,00	100,00	100,00		-	-
3214	3	Produit de scellement		100,00	100,00	100,00	100,00	100,00	100,00		-	-
3215	3	Produit de végétalisation		100,00	100,00	104,82	104,82	104,82	104,82		-	4,8
3216	3	Produits d'étanchéité		100,00	100,00	100,00	100,00	100,00	100,00		-	-
3217	3	Revêtement		100,00	100,00	100,00	100,00	100,00	100,00		-	-
3218	3	Tuyau		100,00	100,06	101,31	101,22	104,40	104,30		-0,1	4,3
3219	3	Produits textiles		100,00	105,50	106,65	104,31	103,59	105,37		1,7	5,4
3220	3	Explosifs		100,00	100,00	100,00	100,00	100,00	126,44		26,4	26,4
33	2	Matériaux électriques		100,00	100,81	102,10	102,02	101,82	101,98		0,2	2,0
3301	3	Accessoires électriques		100,00	100,00	100,02	96,42	96,23	96,36		0,1	-3,6
3302	3	Appareil de climatisation		100,00	104,44	103,78	103,78	101,53	101,38		-0,2	1,4
3303	3	Câble		100,00	102,24	105,79	106,39	106,55	106,07		-0,5	6,1
3304	3	Connectique		100,00	100,46	100,46	100,73	100,77	103,71		2,9	3,7
3305	3	Disjoncteur		100,00	98,35	96,97	100,78	100,95	102,50		1,5	2,5
3306	3	Fibre optique		100,00	100,00	83,62	83,62	83,62	83,62		-	-16,4
3307	3	Luminaire		100,00	100,00	104,09	103,84	103,84	103,84		-	3,8
3308	3	Onduleur		100,00	100,00	100,00	100,00	100,00	109,09		9,1	9,1
3309	3	Panneau photovoltaïque		100,00	100,00	100,00	91,56	91,56	91,56		-	-8,4
3310	3	Tableau électrique		100,00	98,55	98,55	98,55	98,57	98,61		-	-1,4
3311	3	Autre équipement électrique		100,00	100,39	100,84	100,33	101,46	101,46		-	1,5
3312	3	Outils		100,00	100,68	100,89	100,72	100,16	100,16		-	0,2

MATERIAUX DE CONSTRUCTION : BASE 100 DECEMBRE 2010

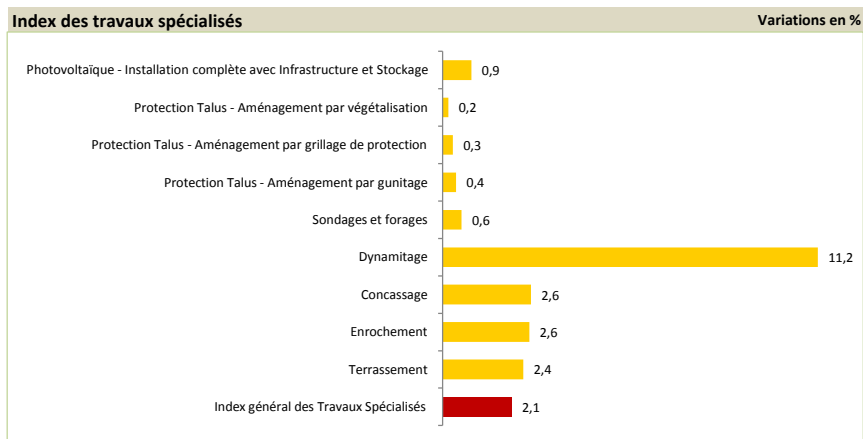
Code	Niv.	Libellé	2 010		2011					Variations en %		
			Mai	Dec	Jan	Fev	Mar	Avr	Mai	Sur 1 mois	Sur Janvier	Sur 12 mois
34	2	Matériaux métalliques		100,00	101,47	101,91	102,01	102,83	103,02		0,2	3,0
3401	3	Accessoires		100,00	100,05	100,05	100,06	100,06	100,04		-	-
3402	3	Armature métallique		100,00	100,09	99,55	100,71	102,95	103,18		0,2	3,2
3403	3	Boulonnerie		100,00	101,17	101,17	102,76	100,81	100,81		-	0,8
3404	3	Câble en acier		100,00	100,00	100,00	100,00	100,00	99,78		-0,2	-0,2
3405	3	Chemin de câble		100,00	99,83	100,02	100,02	100,04	100,04		-	-
3406	3	Chevilles		100,00	102,71	102,71	85,58	102,43	102,43		-	2,4
3407	3	Equipement sanitaire		100,00	99,91	100,33	99,39	99,58	102,82		3,3	2,8
3408	3	Gaine		100,00	99,78	99,78	99,78	99,78	99,66		-0,1	-0,3
3409	3	Grillage acier		100,00	100,00	100,00	100,00	95,56	95,56		-	-4,4
3410	3	Mat d'éclairage		100,00	100,00	99,32	66,64	66,64	66,64		-	-33,4
3411	3	Menuiserie aluminium		100,00	100,00	103,40	106,48	107,55	107,32		-0,2	7,3
3412	3	Poutrelle		100,00	98,37	97,85	97,91	98,27	99,05		0,8	-1,0
3413	3	Profilé		100,00	100,00	100,00	100,00	101,85	101,49		-0,4	1,5
3414	3	Regard		100,00	99,70	100,09	100,09	100,09	100,09		-	0,1
3415	3	Tôle		100,00	108,90	108,11	108,11	108,10	108,10		-	8,1
3416	3	Tuyau		100,00	100,04	106,81	99,57	103,86	104,18		0,3	4,2
3417	3	Visserie		100,00	101,53	101,53	104,70	105,12	105,12		-	5,1
3418	3	Canalisation		100,00	100,00	100,00	100,00	100,00	100,00		-	-
3419	3	Outillage à main		100,00	100,00	100,36	99,98	99,98	100,13		0,2	0,1
3420	3	Poteau		100,00	100,00	100,00	110,22	110,22	110,22		-	10,2
35	2	Matériaux minéraux		100,00	98,61	98,01	98,71	98,95	99,78		0,8	-0,2
3501	3	Agrégat		100,00	101,31	100,67	102,05	102,06	103,51		1,4	3,5
3502	3	Roche		100,00	100,00	100,00	100,00	100,00	102,95		3,0	3,0
3503	3	Sable		100,00	108,84	108,84	108,84	102,76	102,76		-	2,8
3504	3	Terre		100,00	100,00	100,00	100,00	100,00	102,93		2,9	2,9
3506	3	Ciment		100,00	92,29	91,37	91,08	91,63	91,34		-0,3	-8,7
3507	3	Enduit		100,00	102,68	104,72	104,72	104,75	104,75		-	4,8
3508	3	Béton		100,00	100,00	100,00	100,00	100,00	100,00		-	-
3509	3	Verre		100,00	100,00	100,00	101,00	110,17	110,17		-	10,2
3510	3	Carrelage		100,00	98,99	99,09	103,19	105,09	105,09		-	5,1
3511	3	Equipement sanitaire		100,00	95,74	95,33	95,55	97,32	97,52		0,2	-2,5
4	1	Services		100,00	100,39	100,08	100,05	100,04	100,17		0,1	0,2
41	2	Assurance		100,00	100,00	99,95	99,95	99,39	99,39		-	-0,6
4101	3	Assurances camion		100,00	100,00	100,00	100,00	100,00	100,00		-	-
4102	3	Assurances véhicules de chantier		100,00	100,00	100,00	100,00	100,00	100,00		-	-
4103	3	Assurances immobilières		100,00	100,00	100,26	100,26	101,00	101,00		-	1,0
4104	3	Assurance automobile		100,00	100,00	99,50	99,50	95,94	95,94		-	-4,1
42	2	Transport		100,00	101,78	99,81	99,98	99,93	100,42		0,5	0,4
4201	3	Transport terrestre		100,00	100,00	100,00	100,00	100,00	100,00		-	-
4202	3	Transport maritime		100,00	100,00	100,00	100,00	100,00	100,00		-	-
4203	3	Transport aérien		100,00	114,38	98,50	99,85	99,47	103,38		3,9	3,4
43	2	Services de location		100,00	100,00	100,03	99,92	99,87	99,86		-	-0,1
4301	3	Location de gros engins terrestres		100,00	100,00	100,00	100,00	100,00	100,00		-	-
4302	3	Location de véhicules de transport terrestre		100,00	100,00	100,03	99,65	99,65	99,65		-	-0,4
4303	3	Location de véhicules maritimes ou aériens		100,00	100,00	100,00	100,00	100,00	100,00		-	-
4304	3	Location immobilière		100,00	100,00	100,08	100,02	99,86	99,82		-	-0,2
44	2	Services d'hébergement et de restauration		100,00	100,79	100,70	100,80	101,00	101,02		-	1,0
4401	3	Services d'hébergement		100,00	102,38	102,22	102,22	102,37	102,37		-	2,4
4402	3	Services de restauration		100,00	100,00	99,95	100,10	100,32	100,35		-	0,4
45	2	Services d'entretien		100,00	100,00	100,12	100,12	100,85	100,85		-	0,9
4501	3	Services d'entretien des véhicules		100,00	100,00	100,12	100,12	100,85	100,85		-	0,9
46	2	Services administratifs		100,00	100,00	100,00	100,42	100,42	100,42		-	0,4
4601	3	Contrôles et fiscalité		100,00	100,00	100,00	100,00	100,00	100,00		-	-
4602	3	Traitement des eaux et des déchets		100,00	100,00	100,00	102,87	102,87	102,87		-	2,9
47	2	Services aux entreprises		100,00	100,00	100,06	100,05	100,05	100,04		-	-
4701	3	Services juridiques et techniques		100,00	100,00	99,90	99,90	99,90	99,90		-	-0,1
4702	3	Services de communication		100,00	100,00	100,61	100,57	100,57	100,54		-	0,5
48	2	Services informatiques		100,00	95,20	102,61	101,52	101,40	101,27		-0,1	1,3
4801	3	Maintenance informatique		100,00	95,20	102,61	101,52	101,40	101,27		-0,1	1,3

VARIATIONS MENSUELLES DES DIFFÉRENTS INDEX PAR GROUPE EN POURCENTAGE

Index élémentaires du bâtiment



Index élémentaires des travaux publics



Evolution de l'index BTP 00.0 - base 100 décembre 2010

Mois	2008	2009	2010	2011
Janvier	92,10	98,02	96,94	100,12
Février	92,17	97,75	96,83	100,26
Mars	92,31	97,99	96,65	101,13
Avril	92,43	98,21	96,59	101,35
Mai	92,57	98,73	96,97	102,08
Juin	92,93	98,69	97,37	
Juillet	94,10	97,99	98,17	
Août	94,64	98,03	98,85	
Septembre	96,13	98,08	99,61	
Octobre	96,43	97,58	100,11	
Novembre	96,36	97,74	99,70	
Décembre	95,79	96,47	100,00	
Mensuelle	2,0	6,8	-1,3	0,7
Sur Janvier	1,8	3,1	0,5	2,1
Sur 12 mois	1,9	6,7	-1,8	5,3

Evolution de l'index BTG 01.0 (ancien BTP 01) - base 100 décembre 2010

Mois	2008	2009	2010	2011
Janvier	92,97	98,89	97,30	99,96
Février	93,05	99,21	97,24	100,11
Mars	93,11	99,51	96,97	100,34
Avril	93,16	100,23	96,88	100,44
Mai	93,38	100,96	97,02	100,76
Juin	93,38	100,95	97,51	
Juillet	93,82	99,95	98,15	
Août	94,00	99,61	98,73	
Septembre	95,50	99,64	99,86	
Octobre	95,81	98,69	100,35	
Novembre	95,81	98,88	99,66	
Décembre	95,68	96,68	100,00	
Mensuelle	2,3	8,4	-3,2	0,3
Sur Janvier	2,0	5,5	0,4	0,8
Sur 12 mois	2,3	8,1	-3,9	3,9

Evolution de l'index TPG 01.0 (ancien TPP 01) - base 100 décembre 2010

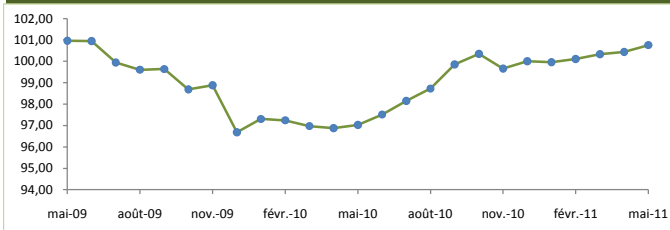
Mois	2008	2009	2010	2011
Janvier	91,06	96,95	96,49	100,33
Février	91,12	95,93	96,30	100,46
Mars	91,37	96,11	96,23	102,15
Avril	91,57	95,71	96,24	102,50
Mai	91,60	95,97	96,91	103,77
Juin	92,42	95,89	97,19	
Juillet	94,51	95,57	98,20	
Août	95,51	96,07	99,02	
Septembre	97,00	96,15	99,30	
Octobre	97,28	96,21	99,82	
Novembre	97,12	96,32	99,74	
Décembre	95,96	96,20	100,00	
Mensuelle	1,5	4,8	1,3	1,2
Sur Janvier	1,6	0,0	0,7	3,8
Sur 12 mois	1,5	4,8	1,0	7,1

Evolution du PSD - base 100 décembre 2010

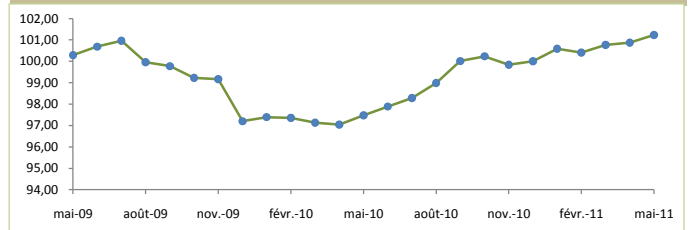
Mois	2008	2009	2010	2011
Janvier	97,39	99,90	97,63	100,47
Février	98,10	99,10	98,41	100,16
Mars	98,11	97,94	98,10	100,90
Avril	98,12	97,74	98,23	101,24
Mai	98,60	97,73	98,31	101,48
Juin	98,63	97,74	98,51	
Juillet	98,59	97,97	98,62	
Août	100,61	97,93	99,03	
Septembre	100,64	98,37	99,74	
Octobre	100,72	98,47	99,69	
Novembre	100,79	98,24	99,83	
Décembre	100,55	97,64	100,00	
Mensuelle	1,2	-0,4	0,6	0,2
Sur Janvier	1,0	-2,8	0,7	1,5
Sur 12 mois	1,1	-0,9	0,6	3,2

CONTRIBUTIONS EN POINTS D'INDEX DES GRANDS TYPES DE CHARGES A LA VARIATION DES DIFFERENTS INDEX DU GROS ŒUVRE

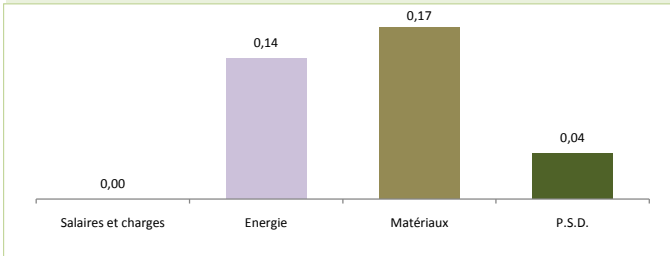
Evolution de l'index du bâtiment sur les 24 derniers mois - base 100 décembre 2010



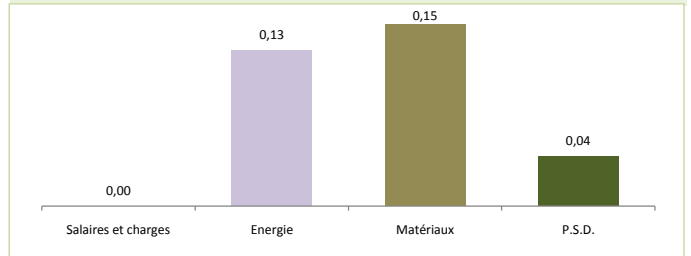
Evolution de l'index gros œuvre sur les 24 derniers mois - base 100 décembre 2010



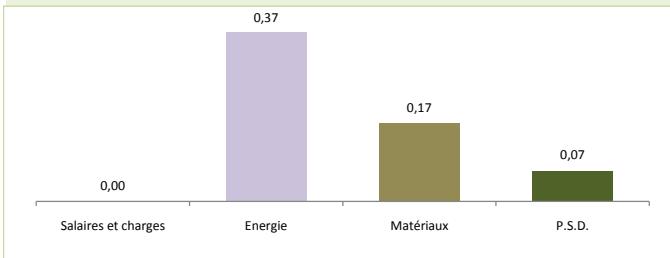
Gros œuvre, béton armé sur Tahiti (0,4 %)



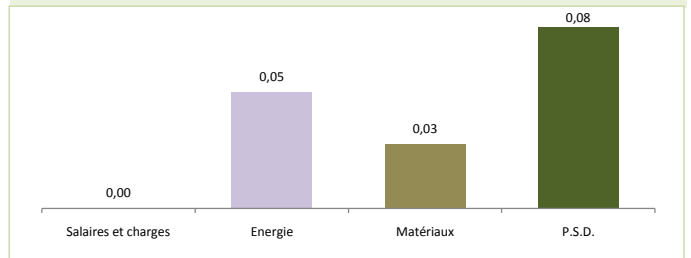
Gros œuvre, béton armé hors Tahiti (0,3 %)



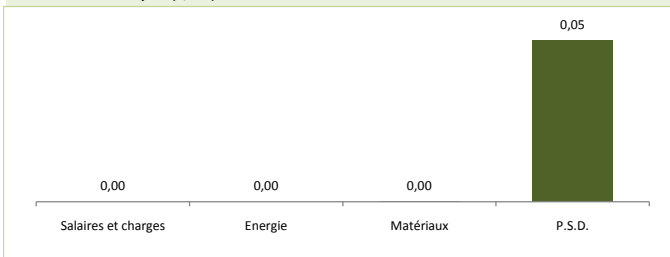
Charpente métallique (0,6 %)



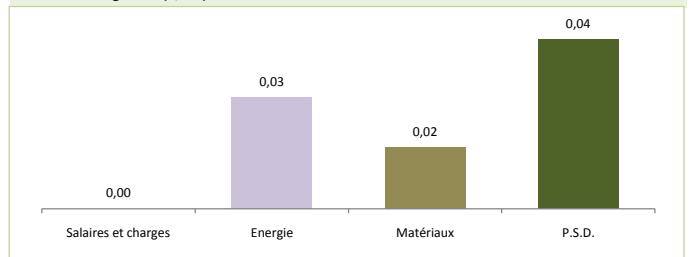
Charpente bois (0,2 %)



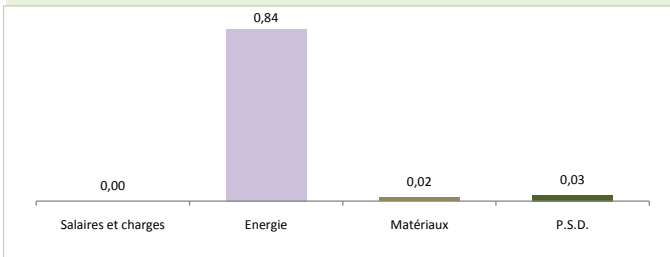
Couvertures métalliques (0,1 %)



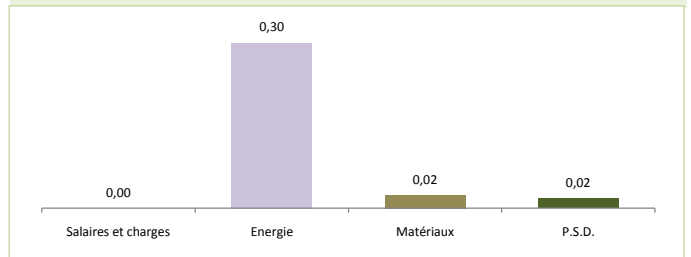
Couvertures végétales (0,1 %)



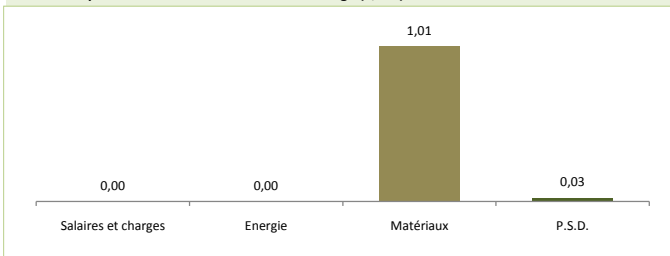
Etanchéité multicouche bitume (0,9 %)



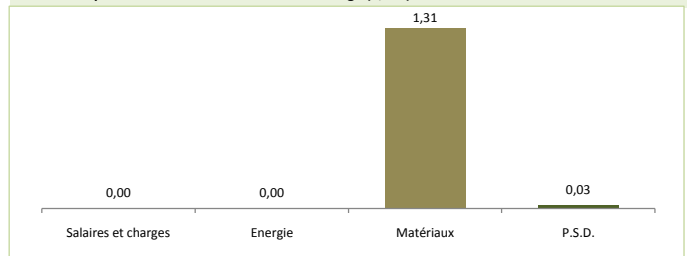
Etanchéité multicouche résine (0,3 %)



Photovoltaïque - Installation en toiture sans Stockage (1,1 %)

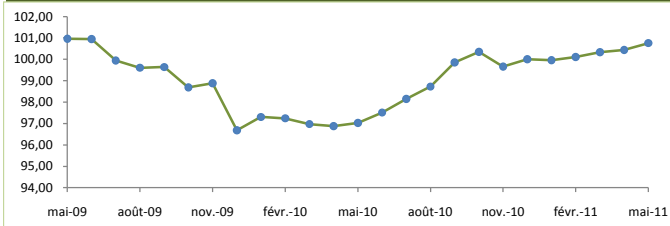


Photovoltaïque - Installation en toiture avec Stockage (1,3 %)

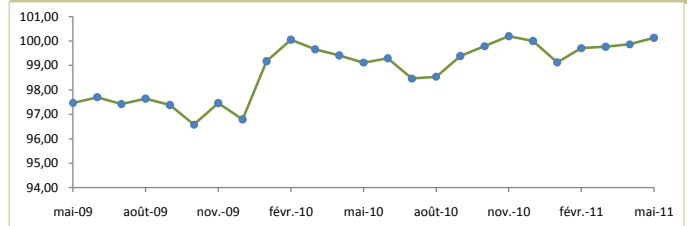


CONTRIBUTIONS EN POINTS D'INDEX DES GRANDS TYPES DE CHARGES A LA VARIATION DES DIFFERENTS INDEX DU SECOND ŒUVRE

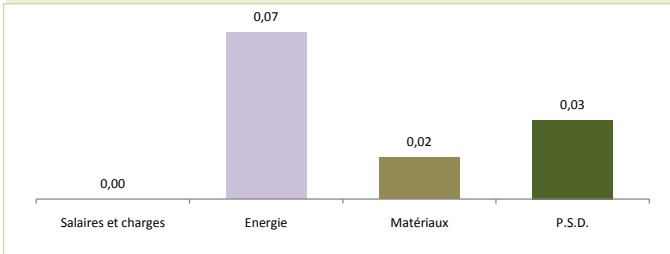
Evolution de l'index du bâtiment sur les 24 derniers mois - base 100 décembre 2010



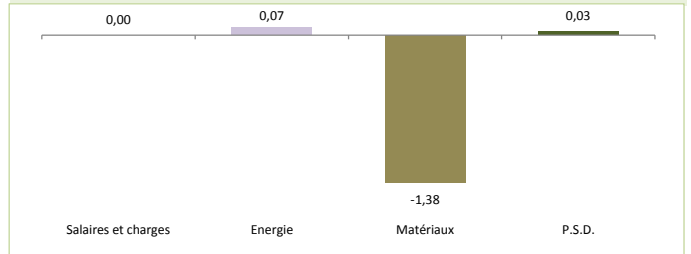
Evolution de l'index du second oeuvre sur les 24 derniers mois - base 100 décembre 2010



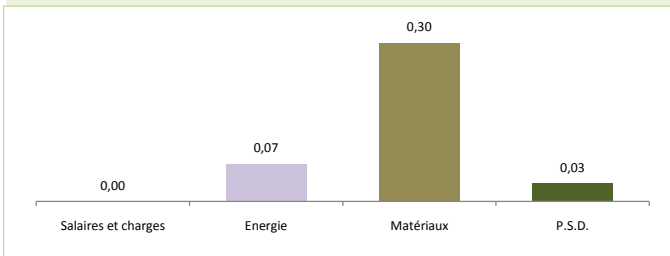
Revêtement carrelage (0,1 %)



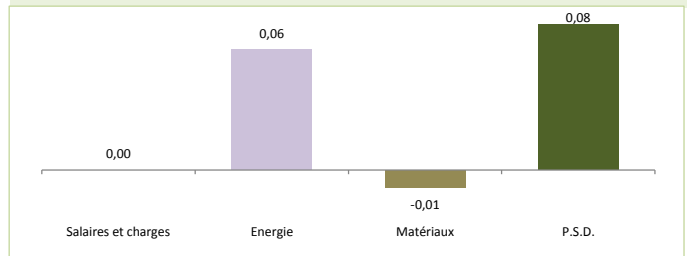
Revêtement parquet (-1,4 %)



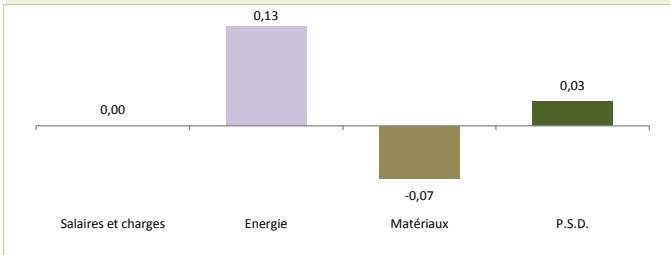
Revêtement souple (0,4 %)



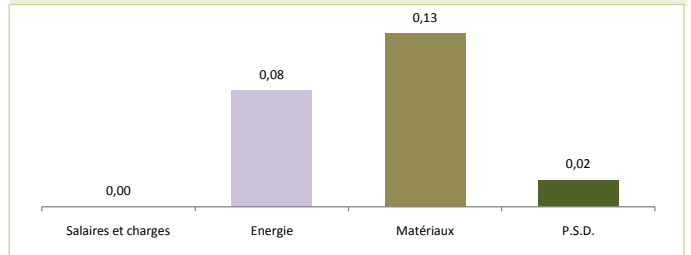
Menuiseries bois (0,1 %)



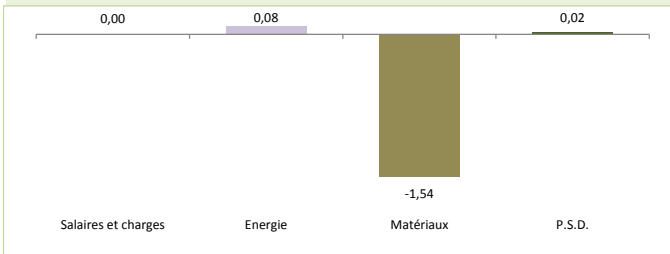
Menuiseries aluminium (0,1 %)



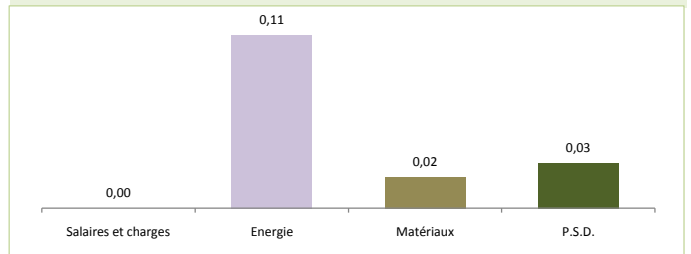
Plomberie - Installation sanitaire (0,2 %)



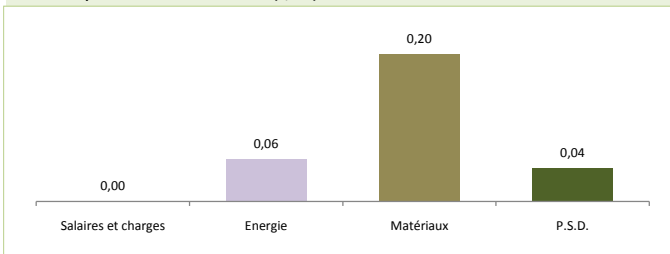
Plomberie - Installation solaire (-1,4 %)



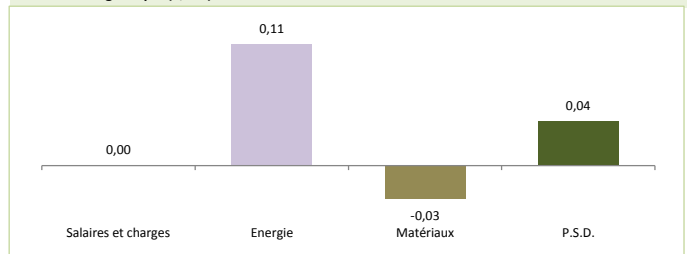
Installation par climatisation individuelle (0,2 %)



Installation par climatisation centralisée (0,3 %)

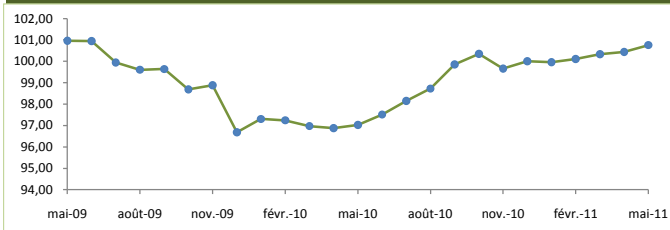


Installation frigorifique (0,1 %)

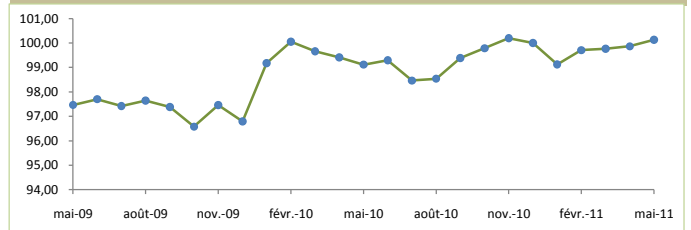


CONTRIBUTIONS EN POINTS D'INDEX DES GRANDS TYPES DE CHARGES A LA VARIATION DES DIFFERENTS INDEX DU SECOND ŒUVRE... SUITE

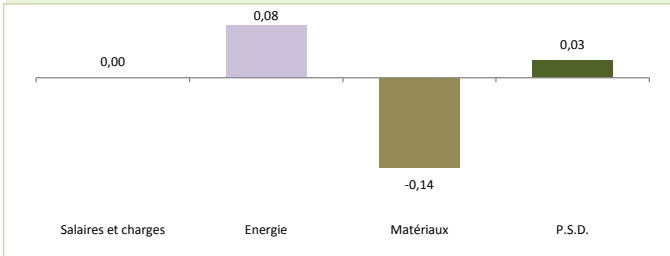
Evolution de l'index du bâtiment sur les 24 derniers mois - base 100 décembre 2010



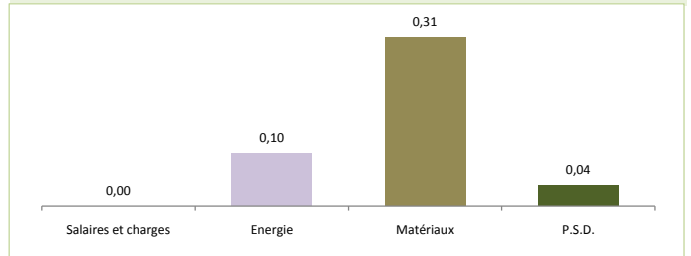
Evolution de l'index du second oeuvre sur les 24 derniers mois - base 100 décembre 2010



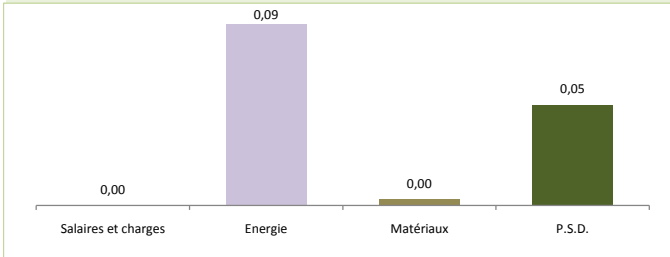
Ventilation - stabilité -



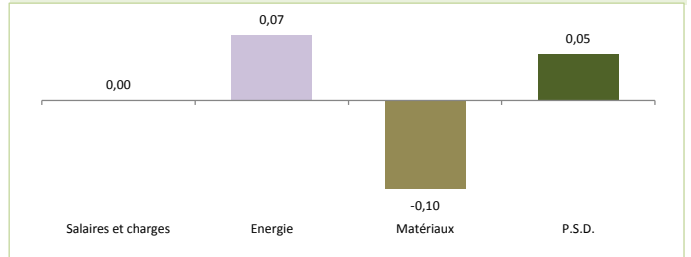
Installation électrique courant fort (0,5 %)



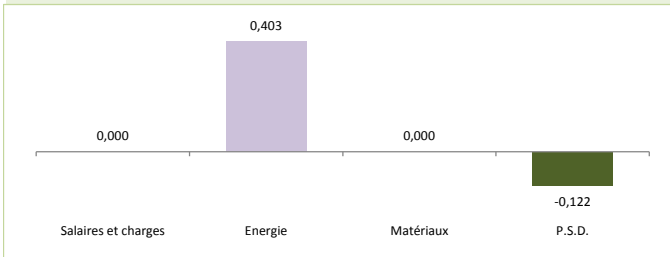
Installation électrique courant faible (0,2 %)



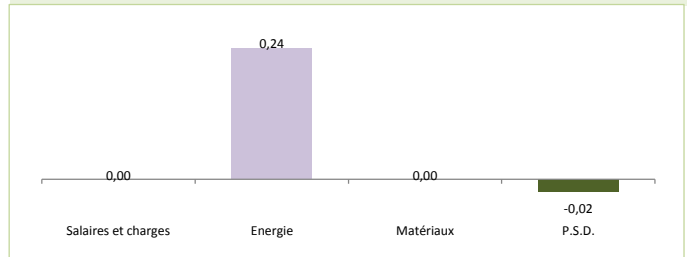
Peinture - stabilité -



Travaux d'ingénierie sur Tahiti et Moorea (0,3 %)

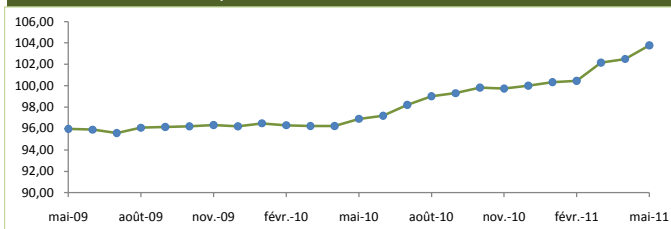


Travaux d'ingénierie hors Tahiti et Moorea (0,2 %)

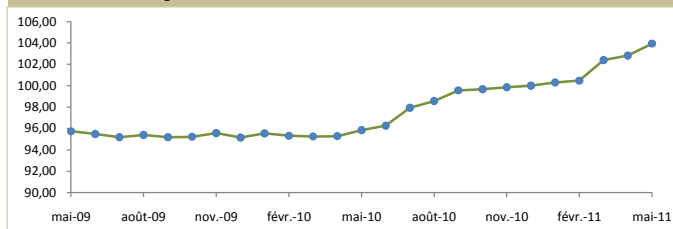


CONTRIBUTIONS EN POINTS D'INDEX DES GRANDS TYPES DE CHARGES A LA VARIATION DES DIFFERENTS INDEX DU GENIE CIVIL

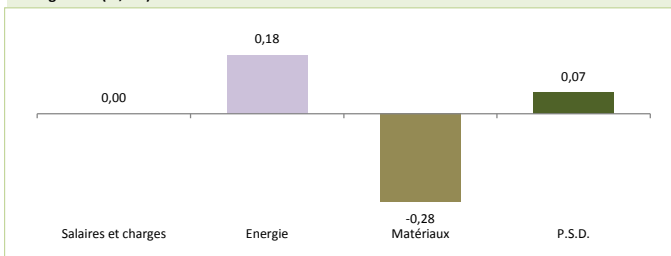
Evolution de l'index des travaux publics sur les 24 derniers mois - base 100 décembre 2010



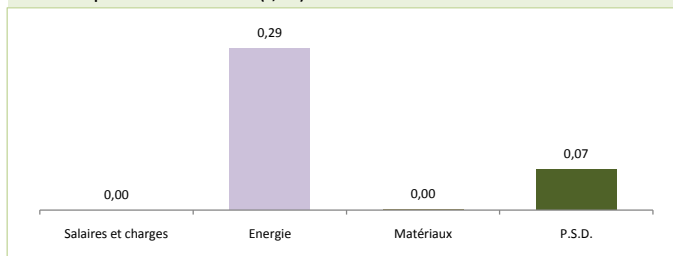
Evolution de l'index du génie civil sur les 24 derniers mois - base 100 décembre 2010



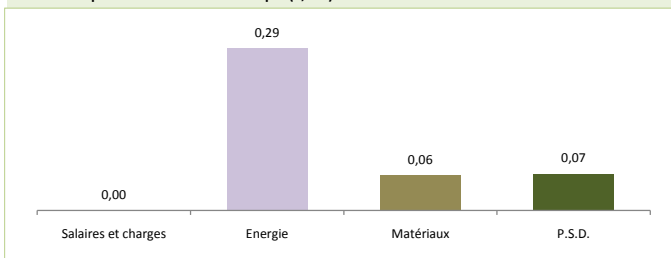
Ouvrage d'art (-0,1 %)



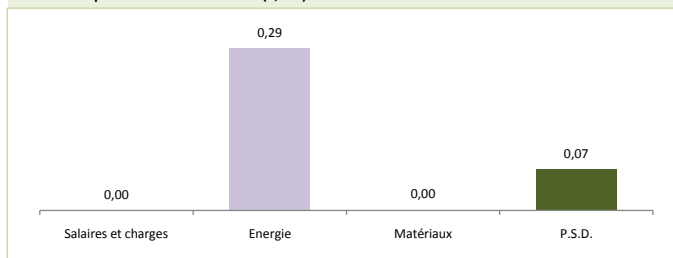
Fondations spéciales terrestres béton (0,4 %)



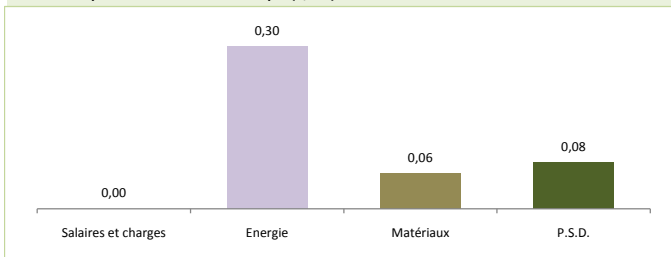
Fondations spéciales terrestres métallique (0,4 %)



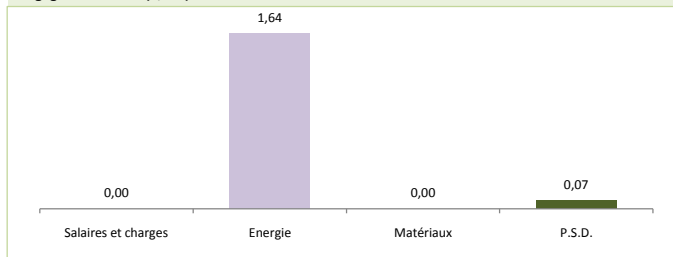
Fondations spéciales maritimes béton (0,4 %)



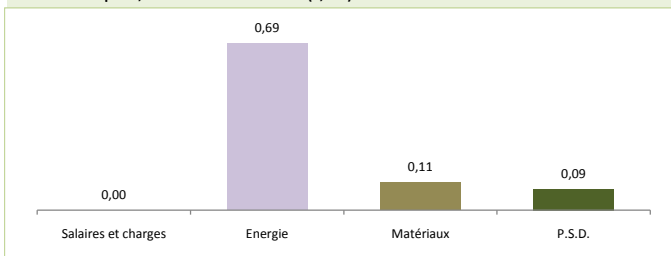
Fondations spéciales maritimes métallique (0,4 %)



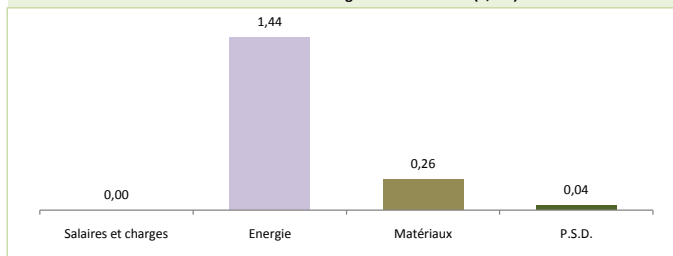
Dragages maritimes (1,5 %)



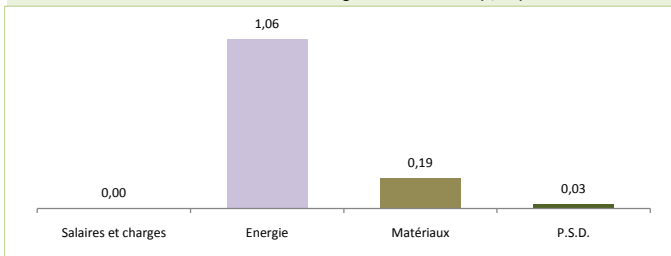
Routes et aéroports, voiries et réseaux divers (0,9 %)



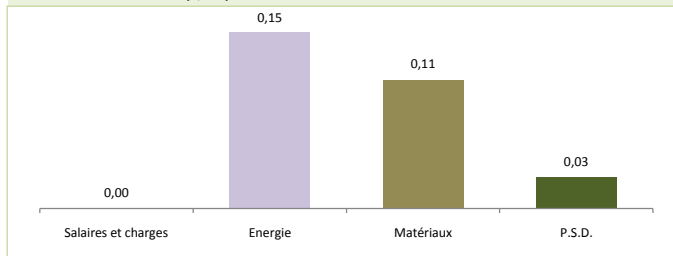
Travaux d'enrobés avec fourniture de bitume et de granulats sur Tahiti (1,7 %)



Travaux d'enrobés avec fourniture de bitume et de granulats hors Tahiti (1,2 %)

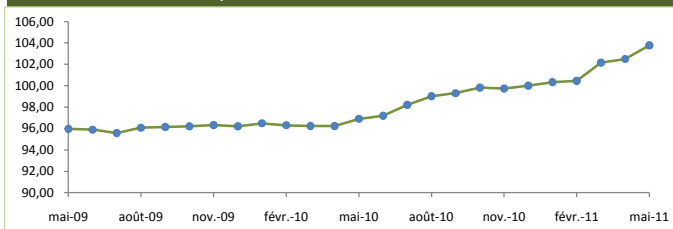


Réseaux d'assainissement (0,3 %)

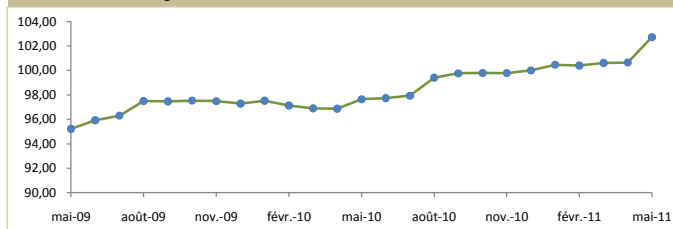


CONTRIBUTIONS EN POINTS D'INDEX DES GRANDS TYPES DE CHARGES A LA VARIATION DES DIFFERENTS INDEX DU GENIE CIVIL... SUITE

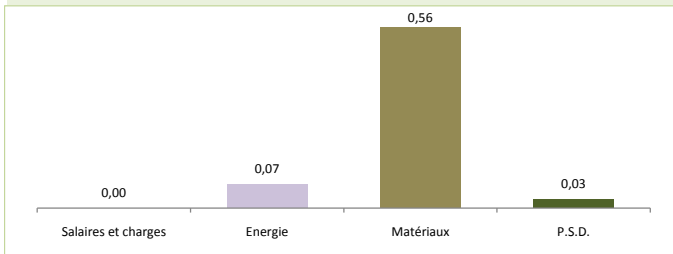
Evolution de l'index des travaux publics sur les 24 derniers mois - base 100 décembre 2010



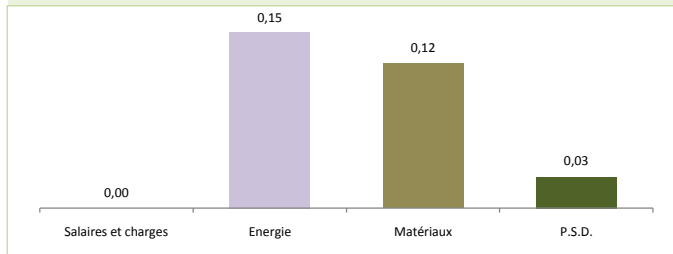
Evolution de l'index du génie civil sur les 24 derniers mois - base 100 décembre 2010



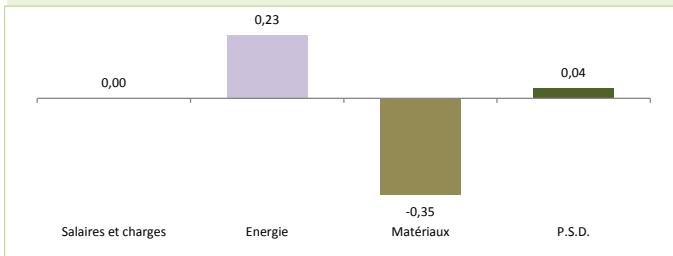
Station de pompage et de traitement (0,7 %)



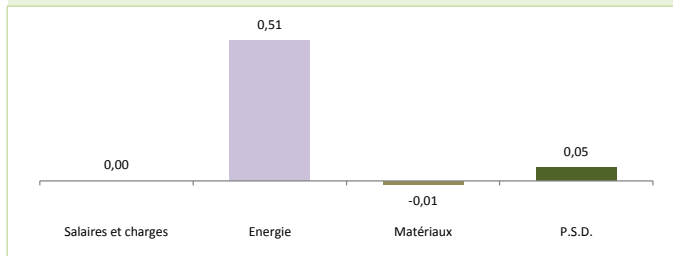
Réseaux sous pression enterrés (0,3 %)



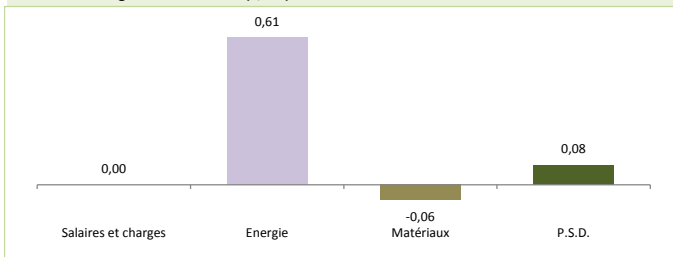
Travaux d'électrification aériens (-0,1 %)



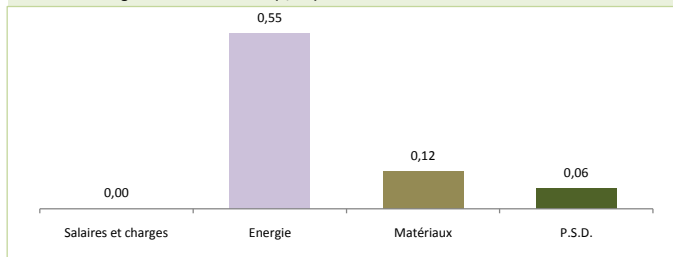
Travaux d'électrification souterrains (0,5 %)



Travaux de câblage télécom aériens (0,6 %)

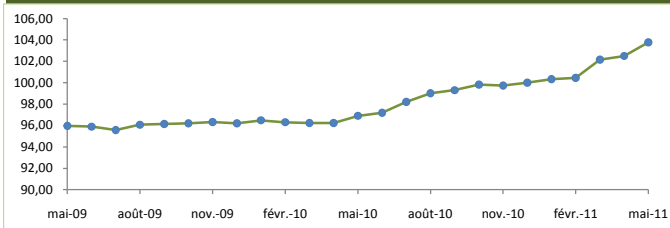


Travaux de câblage télécom souterrains (0,7 %)

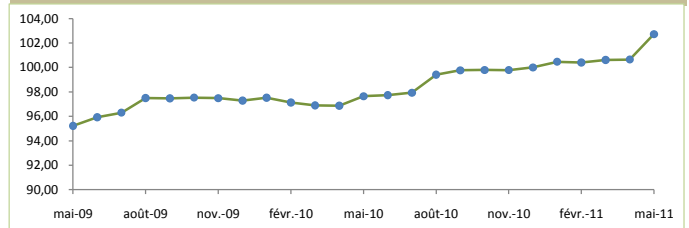


CONTRIBUTIONS EN POINTS D'INDEX DES GRANDS TYPES DE CHARGES A LA VARIATION DES DIFFERENTS INDEX DES TRAVAUX SPECIALISES

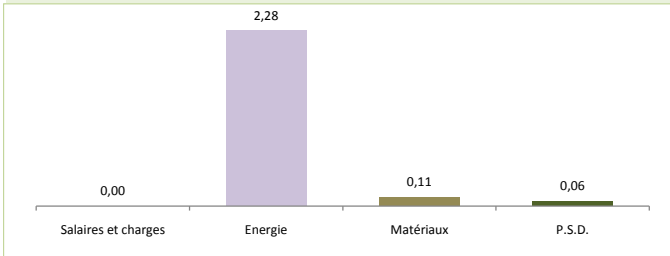
Evolution de l'index des travaux publics sur les 24 derniers mois - base 100 décembre 2010



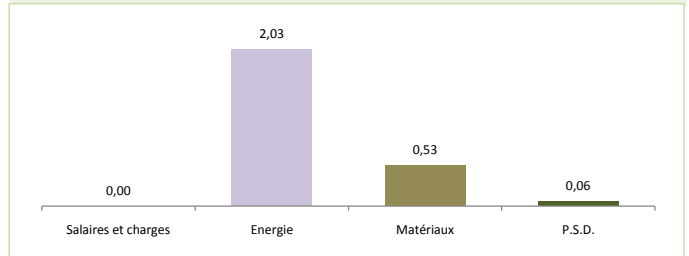
Evolution de l'index des travaux spécialisés sur les 24 derniers mois - base 100 décembre 2010



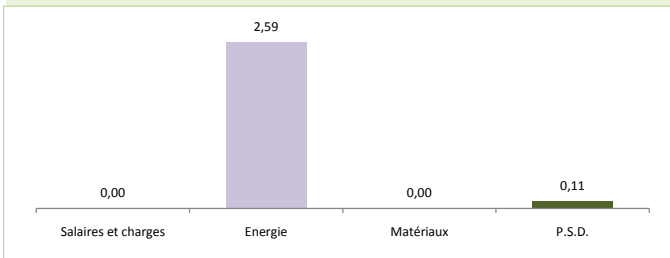
Terrassement (2,4 %)



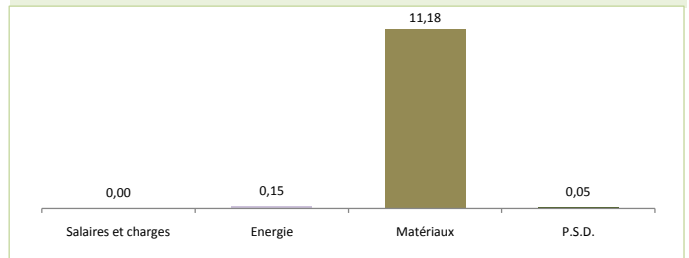
Enrochement (2,6 %)



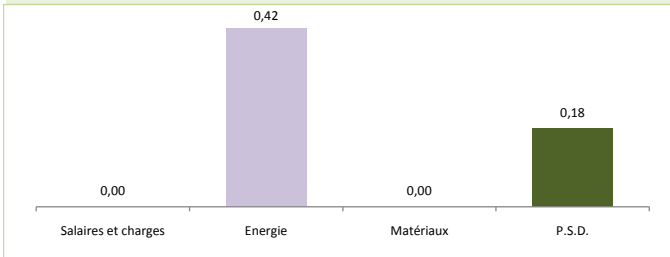
Concassage (2,6 %)



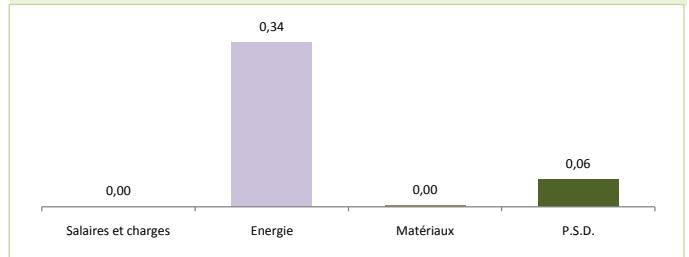
Dynamitage (11,2 %)



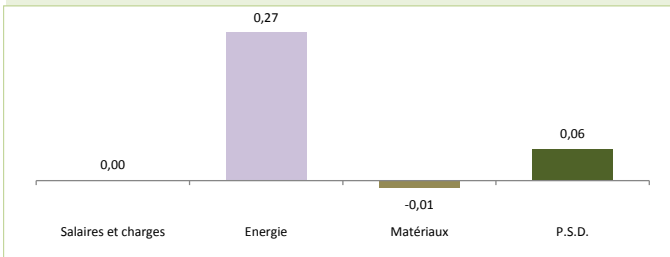
Sondages et forages (0,6 %)



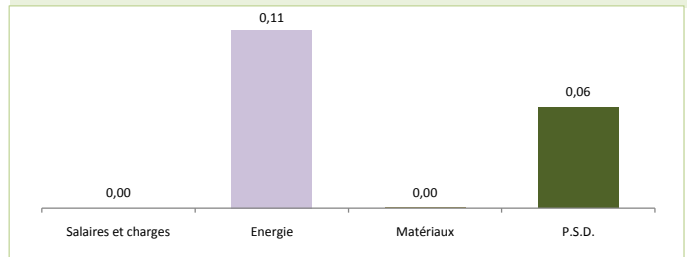
Protection Talus - Aménagement par gunitage (0,4 %)



Protection Talus - Aménagement par grillage de protection (0,3 %)



Protection Talus - Aménagement par végétalisation (0,2 %)



Photovoltaïque - Installation complète avec Infrastructure et Stockage (0,9 %)

