



## INDICES ET INDEX MENSUELS DU BÂTIMENT ET DES TRAVAUX PUBLICS

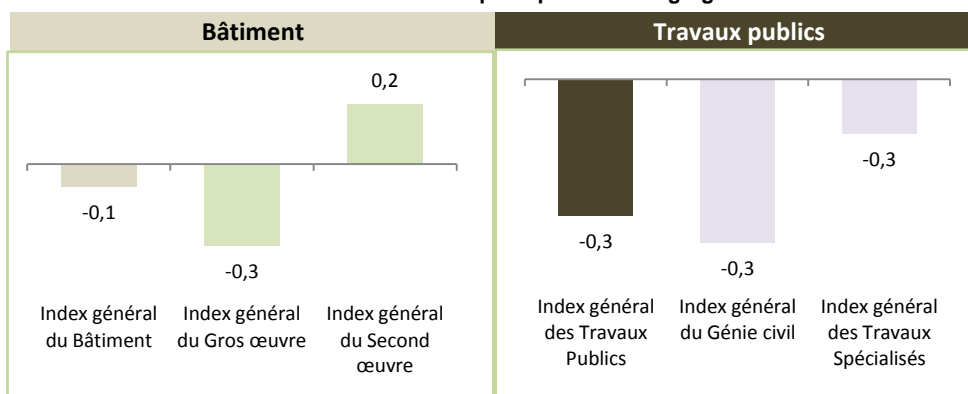
### Septembre 2011



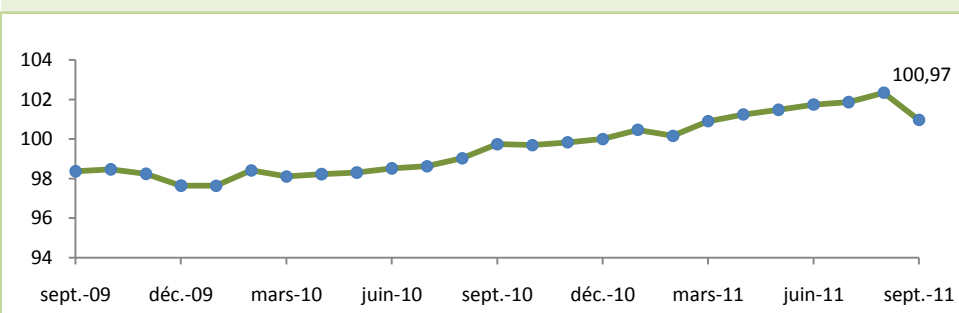
### CHIFFRES CLEFS

	Index général du bâtiment et des travaux publics - BTP 00.0 : Valeur de l'index : <b>102,86</b> - Variation mensuelle : -0,2 % - Variation en glissement annuel : <b>3,3 %</b>
	Index général du bâtiment - BTG 01.0 (ancien BTP 01) : Valeur de l'index : 101,18 - Variation mensuelle : -0,1 % - Variation en glissement annuel : 1,3 %
	Index général des travaux publics - TPG 01.0 (ancien TPP 01) : Valeur de l'index : 105,01 - Variation mensuelle : -0,3 % - Variation en glissement annuel : 5,8 %
	Index Produits et Services Divers (PSD) : Valeur de l'index : 100,97 - Variation mensuelle : -1,3 % - Variation en glissement annuel : 1,2 %
	Principales variations mensuelles sur les matériaux de construction A la hausse, 'Chevilles' (+30,0 %) et 'Gaz' (+14,8 %) A la baisse, 'Poutrelle' (-3,3 %) et 'Equipement sanitaire' (-3,2 %)

#### Variations mensuelles des principaux index agrégés en %



#### Evolution du PSD sur les 24 derniers mois - base 100 décembre 2010



INDEX DU BÂTIMENT : BASE 100 DECEMBRE 2010

Code	Niv.	Libellé	Index	2011							Variations en %		
				Sep	Avr	Mai	Jun	Jul	Aou	Sep	Sur 1 mois	Depuis Janvier	Sur 12 mois
<b>0</b>	<b>0</b>	<b>Index général du Bâtiment et des Travaux Publics</b>	<b>BTP 00.0</b>	<b>99,61</b>	<b>101,35</b>	<b>102,08</b>	<b>102,08</b>	<b>102,57</b>	<b>103,06</b>	<b>102,86</b>	<b>-0,2</b>	<b>2,9</b>	<b>3,3</b>
<b>1</b>	<b>1</b>	<b>Index général du Bâtiment</b>	<b>BTG 01.0</b>	<b>99,86</b>	<b>100,44</b>	<b>100,76</b>	<b>100,73</b>	<b>101,14</b>	<b>101,26</b>	<b>101,18</b>	<b>-0,1</b>	<b>1,2</b>	<b>1,3</b>
<b>11</b>	<b>2</b>	<b>Index général du Gros œuvre</b>	<b>BGO 01.0</b>	<b>100,01</b>	<b>100,88</b>	<b>101,23</b>	<b>101,46</b>	<b>101,64</b>	<b>102,01</b>	<b>101,71</b>	<b>-0,3</b>	<b>1,7</b>	<b>1,7</b>
1101	3	Gros œuvre, béton armé sur Tahiti	BGO 02.1		99,83	100,18	100,33	100,24	100,32	100,21	-0,1	0,2	
1102	3	Gros œuvre, béton armé hors Tahiti	BGO 02.2		99,86	100,18	100,31	100,23	100,31	100,20	-0,1	0,2	
1103	3	Charpente métallique	BGO 03.1	100,34	100,70	101,29	101,90	102,49	103,49	102,83	-0,6	2,8	2,5
1104	3	Charpente bois	BGO 03.2	99,90	98,91	99,06	99,35	99,49	99,71	98,96	-0,7	-1,0	-0,9
1105	3	Couvertures métalliques	BGO 04.1	99,53	102,23	102,28	102,33	102,55	102,72	102,44	-0,3	2,4	2,9
1106	3	Couvertures végétales	BGO 04.2		105,47	105,56	105,74	105,83	105,95	104,44	-1,4	4,4	
1107	3	Étanchéité multicouche bitume	BGO 05.1		100,53	101,41	101,43	101,34	101,92	101,91	-	1,9	
1108	3	Étanchéité multicouche résine	BGO 05.2		100,76	101,10	101,04	101,11	101,38	101,39	-	1,4	
1109	3	Photovoltaïque - Installation en toiture sans Stockage	BGO 06.1		95,72	96,75	104,42	103,65	103,60	102,93	-0,7	2,9	
1110	3	Photovoltaïque - Installation en toiture avec Stockage	BGO 06.2		99,44	100,77	105,62	104,88	104,88	104,42	-0,4	4,4	
<b>12</b>	<b>2</b>	<b>Index général du Second œuvre</b>	<b>BSO 01.0</b>	<b>99,39</b>	<b>99,86</b>	<b>100,13</b>	<b>99,75</b>	<b>100,47</b>	<b>100,26</b>	<b>100,47</b>	<b>0,2</b>	<b>0,5</b>	<b>1,1</b>
1201	3	Revêtement carrelage	BSO 02.1	100,97	100,88	101,00	100,96	101,01	101,13	100,68	-0,5	0,7	-0,3
1202	3	Revêtement parquet	BSO 02.2		98,65	97,23	97,27	97,14	97,26	97,08	-0,2	-2,9	
1203	3	Revêtement souple	BSO 02.3	100,47	99,73	100,13	100,97	100,69	100,00	99,82	-0,2	-0,2	-0,6
1204	3	Menuiseries bois	BSO 03.1	98,60	101,65	101,78	100,78	100,74	100,90	103,44	2,5	3,4	4,9
1205	3	Menuiseries aluminium	BSO 03.2	99,24	104,28	104,36	105,53	104,42	103,60	103,39	-0,2	3,4	4,2
1206	3	Plomberie - Installation sanitaire	BSO 04.1		99,22	99,42	99,52	99,60	99,68	97,96	-1,7	-2,0	
1207	3	Plomberie - Installation solaire	BSO 04.2		99,11	97,71	97,94	96,22	96,32	96,21	-0,1	-3,8	
1208	3	Installation par climatisation individuelle	BSO 05.1		98,48	98,63	97,64	95,29	95,68	96,96	1,3	-3,0	
1209	3	Installation par climatisation centralisée	BSO 05.2		96,72	97,00	97,05	97,24	97,62	97,08	-0,6	-2,9	
1210	3	Installation frigorifique	BSO 05.3		102,60	102,71	102,79	102,81	103,01	102,78	-0,2	2,8	
1211	3	Ventilation	BSO 05.4		99,87	99,84	99,87	99,80	99,75	99,61	-0,2	-0,4	
1212	3	Installation électrique courant fort	BSO 06.1		99,59	100,03	99,02	100,53	100,18	100,50	0,3	0,5	
1213	3	Installation électrique courant faible	BSO 06.2		99,02	99,18	98,80	100,17	100,05	101,89	1,8	1,9	
1214	3	Peinture	BSO 07.0	99,95	100,12	100,15	100,30	100,37	100,17	99,72	-0,5	-0,3	-0,2
1215	3	Travaux d'ingénierie sur Tahiti et Moorea	BSO 08.1		100,92	101,22	101,24	101,30	101,42	101,34	-0,1	1,3	
1216	3	Travaux d'ingénierie hors Tahiti et Moorea	BSO 08.2		101,14	101,36	101,46	101,40	101,48	101,33	-0,2	1,3	
<b>2</b>	<b>1</b>	<b>Index général des Travaux Publics</b>	<b>TPG 01.0</b>	<b>99,30</b>	<b>102,50</b>	<b>103,77</b>	<b>103,80</b>	<b>104,41</b>	<b>105,36</b>	<b>105,01</b>	<b>-0,3</b>	<b>5,0</b>	<b>5,8</b>
<b>21</b>	<b>2</b>	<b>Index général du Génie civil</b>	<b>TGC 01.0</b>	<b>99,57</b>	<b>102,81</b>	<b>103,94</b>	<b>103,95</b>	<b>104,65</b>	<b>105,51</b>	<b>105,15</b>	<b>-0,3</b>	<b>5,2</b>	<b>5,6</b>
2101	3	Ouvrage d'art	TGC 02.0		100,37	100,28	101,07	100,86	101,14	100,49	-0,6	0,5	
2102	3	Fondations spéciales terrestres béton	TGC 03.1		100,66	101,02	101,38	101,07	101,58	101,35	-0,2	1,4	
2103	3	Fondations spéciales terrestres métallique	TGC 03.2		101,47	101,89	102,62	102,48	103,11	103,52	0,4	3,5	
2104	3	Fondations spéciales maritimes béton	TGC 03.3		100,66	101,02	101,38	101,07	101,58	101,35	-0,2	1,4	
2105	3	Fondations spéciales maritimes métallique	TGC 03.4		101,51	101,94	102,69	102,56	103,22	103,55	0,3	3,6	
2106	3	Dragages maritimes	TGC 04.0	99,87	100,52	102,04	102,11	102,14	103,43	103,08	-0,3	3,1	3,2
2107	3	Routes et aéroports, voiries et réseaux divers	TGC 05.0	99,59	102,16	103,04	103,12	103,64	104,39	103,90	-0,5	3,9	4,3
2108	3	Travaux d'enrobés avec fourniture de bitume et de granulats sur Tahiti	TGC 06.1		103,88	105,62	105,57	106,73	108,03	107,86	-0,2	7,9	
2109	3	Travaux d'enrobés avec fourniture de bitume et de granulats hors Tahiti	TGC 06.2		102,86	104,14	104,10	104,95	105,92	105,79	-0,1	5,8	
2110	3	Réseaux d'assainissement	TGC 07.1		101,34	101,62	101,68	101,71	101,94	101,53	-0,4	1,5	
2111	3	Station de pompage et de traitement	TGC 07.2		100,80	101,46	101,26	101,71	101,68	101,61	-0,1	1,6	
2112	3	Réseaux sous pression enterrés	TGC 07.3		101,56	101,85	101,99	102,02	102,26	101,68	-0,6	1,7	
2113	3	Travaux d'électrification aériens	TGC 08.1		104,09	103,94	103,67	104,33	104,33	103,34	-0,9	3,3	
2114	3	Travaux d'électrification souterrains	TGC 08.2		102,27	102,79	102,76	103,03	103,39	102,53	-0,8	2,5	
2115	3	Travaux de câblage télécom aériens	TGC 08.3		101,70	102,32	102,28	102,45	102,91	102,27	-0,6	2,3	
2116	3	Travaux de câblage télécom souterrains	TGC 08.4		101,36	102,09	102,34	102,39	102,85	102,17	-0,7	2,2	
<b>22</b>	<b>2</b>	<b>Index général des Travaux Spécialisés</b>	<b>TTS 01.0</b>	<b>99,76</b>	<b>100,65</b>	<b>102,72</b>	<b>102,87</b>	<b>102,94</b>	<b>104,46</b>	<b>104,15</b>	<b>-0,3</b>	<b>4,2</b>	<b>4,4</b>
2201	3	Terrassement	TTS 02.1		100,79	103,22	103,27	103,30	105,23	104,94	-0,3	4,9	
2202	3	Enrochement	TTS 02.2		100,56	103,16	103,22	103,25	105,13	104,80	-0,3	4,8	
2203	3	Concassage	TTS 02.3		100,63	103,29	103,39	103,44	105,68	105,12	-0,5	5,1	
2204	3	Dynamitage	TTS 02.4		100,67	111,96	112,02	112,04	112,25	111,98	-0,3	12,0	
2205	3	Sondages et forages	TTS 03.0	99,66	101,05	101,62	101,80	101,89	102,54	101,60	-0,9	1,6	2,0
2206	3	Protection Talus - Aménagement par gunitage	TTS 04.1		100,38	100,78	100,82	101,11	101,26	101,29	-	1,3	
2207	3	Protection Talus - Aménagement par grillage de protection	TTS 04.2		100,16	100,47	100,75	100,90	101,30	101,13	-0,2	1,1	
2208	3	Protection Talus - Aménagement par végétalisation	TTS 04.3		101,13	101,30	101,45	101,80	101,71	101,62	-0,1	1,6	
2209	3	Photovoltaïque - Installation complète avec Infrastructure et Stockage	TTS 05.0		99,89	100,75	103,96	103,18	103,23	102,82	-0,4	2,8	

**PRIX UNITAIRES MOYENS DE CERTAINS MATERIAUX DE CONSTRUCTION**

Code	2010	Unité	Qté	Prix moyens en F.CFP		Variation en %
				Aou 2011	Sep 2011	
<b>3</b>	<b>Matériaux de construction</b>					
<b>31</b>	<b>Matériaux végétaux</b>					
310101	Contreplaqué de coffrage	U	1	4 091	4 123	0,8
310102	Planche de rive	Sft	1	119	117	-1,7
310201	Kohu	Sft	1	489	543	11,0
310202	Méranti	Sft	1	399	399	-
310204	Sapin	Sft	1	125	124	-0,8
<b>32</b>	<b>Matériaux chimiques</b>					
320302	Bitume	T	1	105 133	105 133	-
320401	Boîte de dérivation	U	1	527	538	2,1
320402	Boîte encastrée Ecobanche	U	1	161	165	-0,6
321101	Lasure	L	1	1 704	1 704	-
321106	Peinture Glycérophthalique	L	1	1 170	1 187	1,5
321604	Résine	kg	1	2 202	2 202	-
321805	Tuyau PEHD alimentation (Poly-éthylène haute densité)	m	1	786	753	-4,2
321808	Tuyau PVC évacuation (norme M1)	m	1	1 334	1 282	-3,9
<b>33</b>	<b>Matériaux électriques</b>					
330102	Interrupteur	U	1	1 213	1 235	1,8
330103	Prise de courant	U	1	767	786	2,5
330303	Câble en cuivre	Mètre L	1	426	425	-0,2
330304	Câble informatique	Mètre L	1	127	138	8,7
330401	Barrettes de dominos	U	1	384	390	1,6
330402	Connecteurs rapides	U	10	295	319	8,1
330901	Panneau photovoltaïque	Watt Crête	1	531	527	-0,8
<b>34</b>	<b>Matériaux métalliques</b>					
340201	Acier tor	m	1	158	160	1,3
340203	Cornière	m	1	897	911	1,6
340204	Métal déployé	m²	1	1 567	1 627	3,8
340210	Treillis soudé	m²	1	647	648	0,2
340501	Chemin de câble galvanisé à chaud	m	1	2 633	2 655	0,8
341201	Fer U	m	1	732	732	-
341604	Tube carré	m	1	887	883	-0,5
341605	Tuyau en cuivre	Mètre L	1	799	799	-
341606	Tuyau galvanisé	m	1	727	727	-
<b>35</b>	<b>Matériaux minéraux</b>					
350101	Agrégat diamètre 06	m3	1	5 501	5 501	-
350103	Agrégat diamètre 10	m3	1	6 456	6 505	0,8
350108	Agrégat diamètre 60	m3	1	3 707	3 707	-
350301	Sable de tranchée	m3	1	4 054	4 054	-
350602	Ciment prise mer	kg	1	18	18	-

**INDEX DU BÂTIMENT : BASE 100 DECEMBRE 2010 - ANCIENNES SERIES CALCULEES / SERIES AUJOURD'HUI SCINDEES**

Code	Niv.	Libellé	Index	2010	2011					Variations en %			
				Sep	Avr	Mai	Jun	Jul	Aou	Sep	Sur 1 mois	Dep. Janv.	Sur 12 mois
3101	3	Gros œuvre, béton armé	FUSBT 01.0	100,22	99,84	100,18	100,32	100,24	100,32	100,20	-0,1	0,2	0,0
3102	3	Étanchéité multicouche	FUSBT 02.0	100,00	100,62	101,29	101,27	101,25	101,70	101,71	-	1,7	1,7
3103	3	Plomberie sanitaire	FUSBT 03.0	98,66	99,21	99,25	99,36	99,26	99,34	97,79	-1,6	-2,2	-0,9
3104	3	Ventilation et conditionnement d'air	FUSBT 04.0	98,08	98,11	98,31	98,25	98,11	98,39	98,15	-0,3	-1,9	0,1
3105	3	Électricité	FUSBT 05.0	99,61	99,47	99,86	98,97	100,46	100,16	100,78	0,6	0,8	1,2
3106	3	Index ingénierie	FUSBT 06.0	99,92	100,98	101,26	101,30	101,33	101,44	101,34	-0,1	1,3	1,4
3201	3	Ouvrage d'art en site terrestre, fluvial ou maritime et fondations spéciales	FUSTP 01.0	99,98	100,52	100,53	101,27	101,06	101,40	100,91	-0,5	0,9	0,9
3202	3	Terrassements généraux	FUSTP 02.0	99,80	100,68	103,19	103,24	103,28	105,18	104,87	-0,3	4,9	5,1
3203	3	Travaux d'enrobés, fabrication et mise en œuvre (avec fourniture de bitume et de granu	FUSTP 03.0	99,63	103,68	105,33	105,28	106,37	107,61	107,45	-0,2	7,5	7,9
3204	3	Canalisations, égouts, assainissement et adduction d'eau avec fourniture	FUSTP 04.0	99,06	101,34	101,70	101,75	101,87	102,05	101,62	-0,4	1,6	2,6
3205	3	Réseaux d'électrification	FUSTP 05.0	99,67	102,32	102,76	102,77	103,05	103,36	102,57	-0,8	2,6	2,9

MATERIAUX DE CONSTRUCTION : BASE 100 DECEMBRE 2010

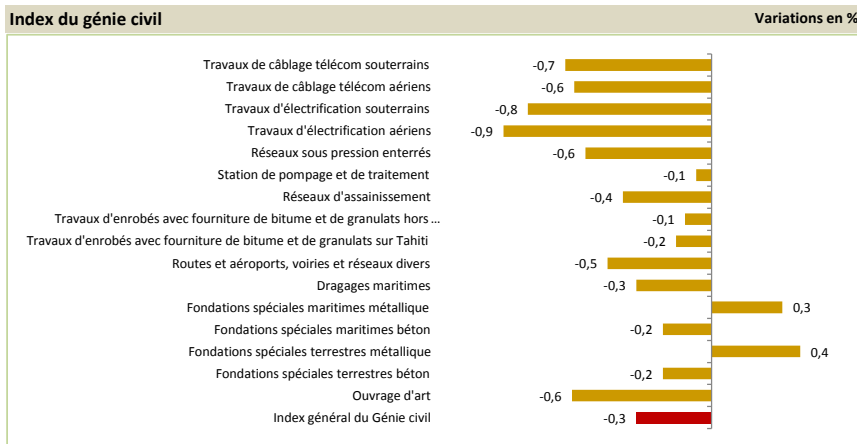
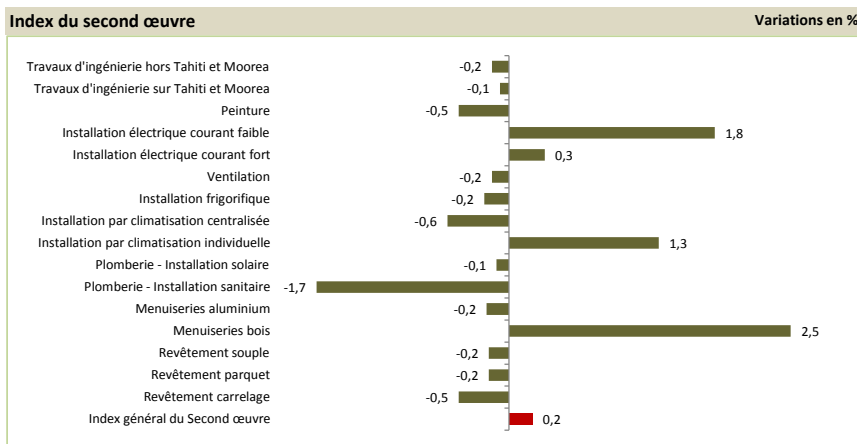
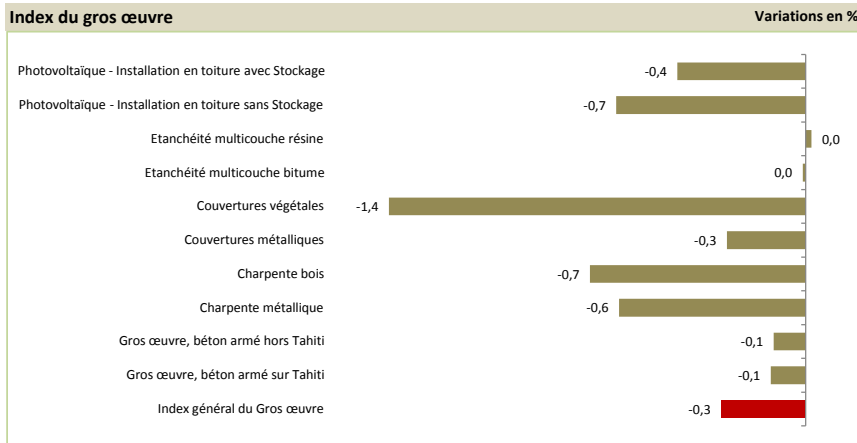
Code	Niv.	Libellé	2010	2011						Variations en %		
			Sep	Avr	Mai	Jun	Jul	Aou	Sep	Sur 1 mois	Depuis Janvier	Sur 12 mois
<b>0</b>	<b>0</b>	<b>Produits et services du bâtiment et des travaux publics</b>		<b>101,35</b>	<b>102,08</b>	<b>102,08</b>	<b>102,57</b>	<b>103,06</b>	<b>102,86</b>		<b>-0,2</b>	<b>2,9</b>
<b>1</b>	<b>1</b>	<b>Salaires et charges</b>	<b>100,00</b>	<b>100,83</b>	<b>100,83</b>	<b>100,83</b>	<b>100,83</b>	<b>100,83</b>	<b>100,83</b>		<b>-</b>	<b>0,8</b>
<b>11</b>	<b>2</b>	<b>Salaires</b>	<b>100,00</b>	<b>100,00</b>	<b>100,00</b>	<b>100,00</b>	<b>100,00</b>	<b>100,00</b>	<b>100,00</b>		<b>-</b>	<b>-</b>
1101	3	Salaires du bâtiment	100,00	100,00	100,00	100,00	100,00	100,00	100,00		-	-
1102	3	Salaires de l'industrie	100,00	100,00	100,00	100,00	100,00	100,00	100,00		-	-
<b>12</b>	<b>2</b>	<b>Charges patronales</b>	<b>100,00</b>	<b>102,62</b>	<b>102,62</b>	<b>102,62</b>	<b>102,62</b>	<b>102,62</b>	<b>102,62</b>		<b>-</b>	<b>2,6</b>
1201	3	Charges patronales du bâtiment	100,00	102,62	102,62	102,62	102,62	102,62	102,62		-	2,6
1202	3	Charges patronales de l'industrie	100,00	102,63	102,63	102,63	102,63	102,63	102,63		-	2,6
<b>2</b>	<b>1</b>	<b>Energie</b>		<b>100,73</b>	<b>107,71</b>	<b>107,71</b>	<b>107,71</b>	<b>112,86</b>	<b>112,86</b>		<b>-</b>	<b>12,9</b>
<b>21</b>	<b>2</b>	<b>Energies fossiles</b>		<b>100,00</b>	<b>107,24</b>	<b>107,24</b>	<b>107,24</b>	<b>112,95</b>	<b>112,95</b>		<b>-</b>	<b>13,0</b>
2101	3	Carburants	100,00	100,00	107,24	107,24	107,24	112,95	112,95		-	13,0
<b>22</b>	<b>2</b>	<b>Energie électrique</b>		<b>106,90</b>	<b>112,59</b>	<b>112,59</b>	<b>112,59</b>	<b>112,59</b>	<b>112,59</b>		<b>-</b>	<b>12,6</b>
2201	3	Energie électrique	106,90	112,59	112,59	112,59	112,59	112,59	112,59		-	12,6
<b>23</b>	<b>2</b>	<b>Eau</b>		<b>109,75</b>	<b>109,75</b>	<b>109,75</b>	<b>109,75</b>	<b>109,75</b>	<b>109,75</b>		<b>-</b>	<b>9,8</b>
2301	3	Eau	109,75	109,75	109,75	109,75	109,75	109,75	109,75		-	9,8
<b>3</b>	<b>1</b>	<b>Matériaux de construction</b>		<b>102,32</b>	<b>102,70</b>	<b>102,57</b>	<b>103,62</b>	<b>103,49</b>	<b>103,59</b>		<b>0,1</b>	<b>3,6</b>
<b>31</b>	<b>2</b>	<b>Matériaux végétaux</b>		<b>99,12</b>	<b>99,33</b>	<b>99,34</b>	<b>99,40</b>	<b>99,20</b>	<b>98,77</b>		<b>-0,4</b>	<b>-1,2</b>
3101	3	Bois de coffrage	95,58	96,10	95,94	95,84	95,73	95,72	95,72		-	-4,3
3102	3	Bois massif	97,80	97,82	97,51	97,61	97,72	98,95	98,95		1,3	-1,1
3103	3	Fibre végétale	100,00	100,00	100,00	100,00	100,00	100,00	100,00		-	-
3104	3	Parquet	96,78	93,70	93,70	93,70	93,70	93,70	93,70		-	-6,3
3105	3	Porte	96,29	96,29	96,29	96,29	96,29	96,29	96,29		-	-3,7
3107	3	Tuile	115,32	115,32	115,32	115,32	115,32	112,64	112,64		-2,3	12,6
3108	3	Mobilier	97,40	91,93	90,60	90,87	89,55	89,55	89,55		-	-10,5
3109	3	Papeterie	100,49	100,73	101,04	101,28	100,88	99,76	99,76		-1,1	-0,2
<b>32</b>	<b>2</b>	<b>Matériaux chimiques</b>		<b>104,25</b>	<b>104,65</b>	<b>104,33</b>	<b>106,27</b>	<b>106,27</b>	<b>106,04</b>		<b>-0,2</b>	<b>6,0</b>
3201	3	Adjuvant Béton	81,39	81,39	82,54	82,54	82,49	82,15	82,15		-0,4	-17,9
3202	3	Autres produits chimiques	102,19	101,26	102,48	102,27	102,81	101,87	101,87		-0,9	1,9
3203	3	Bitume	109,81	110,17	109,90	112,93	113,19	113,19	113,19		-	13,2
3204	3	Boitier	100,59	100,59	97,25	100,85	102,37	101,78	101,78		-0,6	1,8
3205	3	Colle	99,90	100,05	100,42	100,26	99,89	99,89	99,89		-	-0,1
3206	3	Gainé	95,97	100,48	99,05	103,47	101,25	101,25	101,25		-	1,3
3207	3	Gaz	100,00	100,00	100,00	100,00	100,00	114,80	114,80		14,8	14,8
3208	3	Goulotte	82,62	81,55	79,01	83,09	83,00	83,36	83,36		0,4	-16,6
3209	3	Huile	100,70	100,70	101,59	101,59	101,59	101,59	101,59		-	1,6
3210	3	Isolant	85,63	85,63	85,63	85,63	85,63	85,63	85,63		-	-14,4
3211	3	Peinture et lasure	98,73	98,56	98,73	98,82	98,20	98,19	98,19		-	-1,8
3212	3	Pneu	115,21	116,60	116,10	116,68	116,68	116,68	116,68		-	16,7
3213	3	Produit de forage	100,00	100,00	100,00	100,00	100,00	100,00	100,00		-	-
3214	3	Produit de scellement	100,00	100,00	100,00	101,01	101,01	101,01	101,01		-	1,0
3215	3	Produit de végétalisation	104,82	104,82	106,25	106,25	106,25	106,55	106,55		0,3	6,6
3216	3	Produits d'étanchéité	100,00	100,00	100,00	100,00	100,00	100,00	100,00		-	-
3217	3	Revêtement	100,00	100,00	100,00	100,00	100,00	100,00	100,00		-	-
3218	3	Tuyau	104,40	104,30	105,12	105,13	105,20	102,02	102,02		-3,0	2,0
3219	3	Produits textiles	103,59	105,37	104,66	101,28	99,31	100,97	100,97		1,7	1,0
3220	3	Explosifs	100,00	126,44	126,44	126,44	126,44	126,44	126,44		-	26,4
<b>33</b>	<b>2</b>	<b>Matériaux électriques</b>		<b>101,82</b>	<b>101,98</b>	<b>100,93</b>	<b>102,33</b>	<b>101,16</b>	<b>102,31</b>		<b>1,1</b>	<b>2,3</b>
3301	3	Accessoires électriques	96,23	96,36	98,57	101,33	99,79	101,90	101,90		2,1	1,9
3302	3	Appareil de climatisation	101,53	101,38	101,38	101,08	102,45	102,45	102,45		-	2,5
3303	3	Câble	106,55	106,07	106,07	106,77	105,96	106,95	106,95		0,9	7,0
3304	3	Connectique	100,77	103,71	103,94	105,58	107,87	113,21	113,21		5,0	13,2
3305	3	Disjoncteur	100,95	102,50	99,85	100,78	99,84	104,02	104,02		4,2	4,0
3306	3	Fibre optique	83,62	83,62	83,62	83,62	83,62	83,62	83,62		-	-16,4
3307	3	Luminaire	103,84	103,84	95,50	97,26	95,23	95,29	95,29		0,1	-4,7
3308	3	Onduleur	100,00	109,09	109,09	109,09	109,09	109,09	109,09		-	9,1
3309	3	Panneau photovoltaïque	91,56	91,56	103,35	103,35	103,35	102,42	102,42		-0,9	2,4
3310	3	Tableau électrique	98,57	98,61	97,13	105,15	103,35	105,17	105,17		1,8	5,2
3311	3	Autre équipement électrique	101,46	101,46	101,46	103,52	103,52	103,55	103,55		-	3,6
3312	3	Outils	100,16	100,16	100,27	98,67	95,75	95,75	95,75		-	-4,3

MATERIAUX DE CONSTRUCTION : BASE 100 DECEMBRE 2010

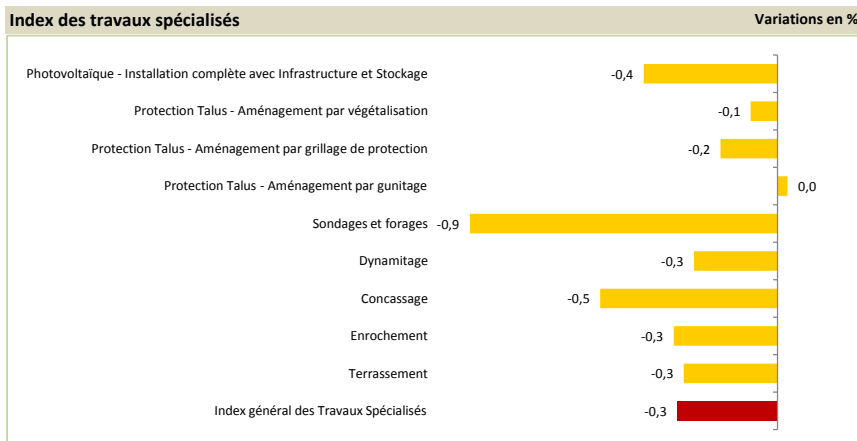
Code	Niv.	Libellé	2010	2011						Variations en %		
			Sep	Avr	Mai	Jun	Jul	Aou	Sep	Sur 1 mois	Depuis Janvier	Sur 12 mois
<b>34</b>	<b>2</b>	<b>Matériaux métalliques</b>		<b>102,83</b>	<b>103,02</b>	<b>103,84</b>	<b>104,13</b>	<b>104,47</b>	<b>104,44</b>	-	<b>4,4</b>	
3401	3	Accessoires		100,06	100,04	100,04	100,01	100,01	100,04	-	-	
3402	3	Armature métallique		102,95	103,18	103,98	102,95	103,05	104,02	0,9	4,0	
3403	3	Boulonnerie		100,81	100,81	100,81	100,90	100,93	100,93	-	0,9	
3404	3	Câble en acier		100,00	99,78	100,00	107,69	107,69	107,69	-	7,7	
3405	3	Chemin de câble		100,04	100,04	100,72	101,14	101,46	101,61	0,2	1,6	
3406	3	Chevilles		102,43	102,43	79,15	82,80	82,80	107,63	30,0	7,6	
3407	3	Equipement sanitaire		99,58	102,82	102,27	102,27	102,94	102,27	-0,7	2,3	
3408	3	Gaine		99,78	99,66	99,66	99,78	99,66	99,66	-	-0,3	
3409	3	Grillage acier		95,56	95,56	94,78	97,41	95,16	96,74	1,7	-3,3	
3410	3	Mat d'éclairage		66,64	66,64	66,64	66,64	66,64	66,64	-	-33,4	
3411	3	Menuiserie aluminium		107,55	107,32	110,63	107,32	104,50	104,50	-	4,5	
3412	3	Poutrelle		98,27	99,05	102,06	104,39	108,58	104,99	-3,3	5,0	
3413	3	Profilé		101,85	101,49	116,94	101,49	101,49	101,49	-	1,5	
3414	3	Regard		100,09	100,09	100,09	100,09	101,33	100,79	-0,5	0,8	
3415	3	Tôle		108,10	108,10	108,10	109,21	109,64	109,63	-	9,6	
3416	3	Tuyau		103,86	104,18	104,78	107,12	106,46	108,65	2,1	8,7	
3417	3	Visserie		105,12	105,12	105,12	105,12	105,12	105,45	0,3	5,5	
3418	3	Canalisation		100,00	100,00	100,00	100,00	100,00	100,00	-	-	
3419	3	Outillage à main		99,98	100,13	100,00	99,70	98,38	98,49	0,1	-1,5	
3420	3	Poteau		110,22	110,22	110,22	110,22	110,22	110,22	-	10,2	
<b>35</b>	<b>2</b>	<b>Matériaux minéraux</b>		<b>98,95</b>	<b>99,78</b>	<b>99,77</b>	<b>99,73</b>	<b>99,77</b>	<b>99,90</b>	<b>0,1</b>	<b>-0,1</b>	
3501	3	Agrégat		102,06	103,51	103,51	103,51	104,10	104,15	0,1	4,2	
3502	3	Roche		100,00	102,95	102,95	102,95	104,15	104,15	-	4,2	
3503	3	Sable		102,76	102,76	102,76	102,76	102,76	102,76	-	2,8	
3504	3	Terre		100,00	102,93	102,93	102,93	104,16	104,16	-	4,2	
3506	3	Ciment		91,63	91,34	91,34	91,16	90,07	90,60	0,6	-9,4	
3507	3	Enduit		104,75	104,75	104,75	104,90	105,29	106,46	1,1	6,5	
3508	3	Béton		100,00	100,00	100,00	100,00	100,00	100,39	0,4	0,4	
3509	3	Verre		110,17	110,17	110,17	110,17	110,38	110,17	-0,2	10,2	
3510	3	Carrelage		105,09	105,09	104,65	104,65	105,19	102,47	-2,6	2,5	
3511	3	Equipement sanitaire		97,32	97,52	97,52	97,72	97,52	94,45	-3,2	-5,6	
<b>4</b>	<b>1</b>	<b>Services</b>		<b>100,04</b>	<b>100,17</b>	<b>100,51</b>	<b>100,78</b>	<b>101,67</b>	<b>100,11</b>	<b>-1,5</b>	<b>0,1</b>	
<b>41</b>	<b>2</b>	<b>Assurance</b>		<b>99,39</b>	<b>99,39</b>	<b>99,39</b>	<b>100,31</b>	<b>100,31</b>	<b>100,31</b>	-	<b>0,3</b>	
4101	3	Assurances camion		100,00	100,00	100,00	100,00	100,00	100,00	-	-	
4102	3	Assurances véhicules de chantier		100,00	100,00	100,00	100,00	100,00	100,00	-	-	
4103	3	Assurances immobilières		101,00	101,00	101,00	100,96	100,96	100,96	-	1,0	
4104	3	Assurance automobile		95,94	95,94	95,94	100,59	100,59	100,59	-	0,6	
<b>42</b>	<b>2</b>	<b>Transport</b>		<b>99,93</b>	<b>100,42</b>	<b>100,42</b>	<b>101,29</b>	<b>104,55</b>	<b>100,63</b>	<b>-3,8</b>	<b>0,6</b>	
4201	3	Transport terrestre		100,00	100,00	100,00	100,00	100,00	100,00	-	-	
4202	3	Transport maritime		100,00	100,00	100,00	100,00	100,00	100,00	-	-	
4203	3	Transport aérien		99,47	103,38	103,42	110,43	136,69	105,08	-23,1	5,1	
<b>43</b>	<b>2</b>	<b>Services de location</b>		<b>99,87</b>	<b>99,86</b>	<b>100,62</b>	<b>100,61</b>	<b>100,60</b>	<b>99,54</b>	<b>-1,1</b>	<b>-0,5</b>	
4301	3	Location de gros engins terrestres		100,00	100,00	100,00	100,00	100,00	100,00	-	-	
4302	3	Location de véhicules de transport terrestre		99,65	99,65	102,41	102,41	102,41	98,17	-4,1	-1,8	
4303	3	Location de véhicules maritimes ou aériens		100,00	100,00	100,00	100,00	100,00	100,00	-	-	
4304	3	Location immobilière		99,86	99,82	99,98	99,95	99,93	100,05	0,1	0,1	
<b>44</b>	<b>2</b>	<b>Services d'hébergement et de restauration</b>		<b>101,00</b>	<b>101,02</b>	<b>101,05</b>	<b>100,83</b>	<b>100,84</b>	<b>100,84</b>	-	<b>0,8</b>	
4401	3	Services d'hébergement		102,37	102,37	102,37	101,18	101,18	101,18	-	1,2	
4402	3	Services de restauration		100,32	100,35	100,39	100,65	100,67	100,67	-	0,7	
<b>45</b>	<b>2</b>	<b>Services d'entretien</b>		<b>100,85</b>	<b>100,85</b>	<b>100,85</b>	<b>101,04</b>	<b>101,04</b>	<b>101,04</b>	-	<b>1,0</b>	
4501	3	Services d'entretien des véhicules		100,85	100,85	100,85	101,04	101,04	101,04	-	1,0	
<b>46</b>	<b>2</b>	<b>Services administratifs</b>		<b>100,42</b>	<b>100,42</b>	<b>100,42</b>	<b>100,42</b>	<b>100,42</b>	<b>100,42</b>	-	<b>0,4</b>	
4601	3	Contrôles et fiscalité		100,00	100,00	100,00	100,00	100,00	100,00	-	-	
4602	3	Traitement des eaux et des déchets		102,87	102,87	102,87	102,87	102,87	102,87	-	2,9	
<b>47</b>	<b>2</b>	<b>Services aux entreprises</b>		<b>100,05</b>	<b>100,04</b>	<b>100,04</b>	<b>100,04</b>	<b>100,04</b>	<b>100,03</b>	-	-	
4701	3	Services juridiques et techniques		99,90	99,90	99,90	99,90	99,90	99,90	-	-0,1	
4702	3	Services de communication		100,57	100,54	100,52	100,54	100,53	100,49	-	0,5	
<b>48</b>	<b>2</b>	<b>Services informatiques</b>		<b>101,40</b>	<b>101,27</b>	<b>101,20</b>	<b>100,98</b>	<b>100,79</b>	<b>100,74</b>	<b>-0,1</b>	<b>0,7</b>	
4801	3	Maintenance informatique		101,40	101,27	101,20	100,98	100,79	100,74	-0,1	0,7	

VARIATIONS MENSUELLES DES DIFFÉRENTS INDEX PAR GROUPE EN POURCENTAGE

Index élémentaires du bâtiment



Index élémentaires des travaux publics



**Evolution de l'index BTP 00.0 - base 100 décembre 2010**

Mois	2008	2009	2010	2011
Janvier	92,10	98,02	96,94	100,12
Février	92,17	97,75	96,83	100,26
Mars	92,31	97,99	96,65	101,13
Avril	92,43	98,21	96,59	101,35
Mai	92,57	98,73	96,97	102,08
Juin	92,93	98,69	97,37	102,08
Juillet	94,10	97,99	98,17	102,57
Août	94,64	98,03	98,85	103,06
Septembre	96,13	98,08	99,61	102,86
Octobre	96,43	97,58	100,11	
Novembre	96,36	97,74	99,70	
Décembre	95,79	96,47	100,00	
<b>Variations en %</b>				
Mensuelle	5,9	3,6	1,6	-0,2
Sur Janvier	5,8	2,4	3,3	2,9
Sur 12 mois	5,9	2,0	1,6	3,3

**Evolution de l'index BTG 01.0 (ancien BTP 01) - base 100 décembre 2010**

Mois	2008	2009	2010	2011
Janvier	92,97	98,89	97,30	99,96
Février	93,05	99,21	97,24	100,11
Mars	93,11	99,51	96,97	100,34
Avril	93,16	100,23	96,88	100,44
Mai	93,38	100,96	97,02	100,76
Juin	93,38	100,95	97,51	100,73
Juillet	93,82	99,95	98,15	101,14
Août	94,00	99,61	98,73	101,26
Septembre	95,50	99,64	99,86	101,18
Octobre	95,81	98,69	100,35	
Novembre	95,81	98,88	99,66	
Décembre	95,68	96,68	100,00	
<b>Variations</b>				
Mensuelle	4,4	6,0	0,3	-0,1
Sur Janvier	4,3	4,1	3,3	1,2
Sur 12 mois	4,5	4,3	0,2	1,3

**Evolution de l'index TPG 01.0 (ancien TPP 01) - base 100 décembre 2010**

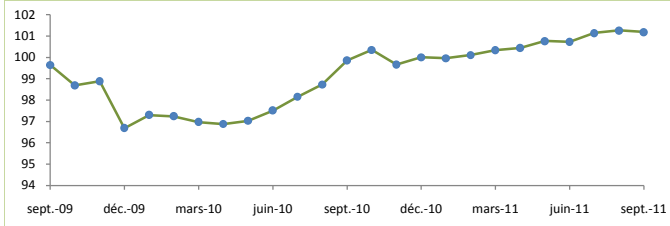
Mois	2008	2009	2010	2011
Janvier	91,06	96,95	96,49	100,33
Février	91,12	95,93	96,30	100,46
Mars	91,37	96,11	96,23	102,15
Avril	91,57	95,71	96,24	102,50
Mai	91,60	95,97	96,91	103,77
Juin	92,42	95,89	97,19	103,80
Juillet	94,51	95,57	98,20	104,41
Août	95,51	96,07	99,02	105,36
Septembre	97,00	96,15	99,30	105,01
Octobre	97,28	96,21	99,82	
Novembre	97,12	96,32	99,74	
Décembre	95,96	96,20	100,00	
<b>Variations</b>				
Mensuelle	7,7	0,7	3,4	-0,3
Sur Janvier	7,6	0,2	3,2	5,0
Sur 12 mois	7,7	-0,9	3,3	5,8

**Evolution du PSD - base 100 décembre 2010**

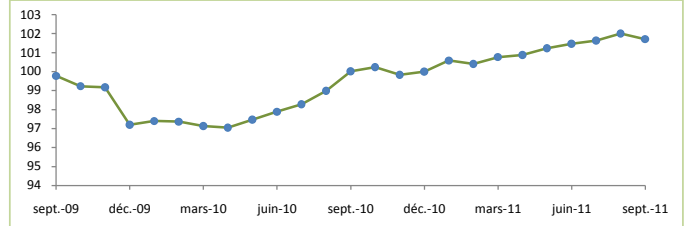
Mois	2008	2009	2010	2011
Janvier	97,39	99,90	97,63	100,47
Février	98,10	99,10	98,41	100,16
Mars	98,11	97,94	98,10	100,90
Avril	98,12	97,74	98,23	101,24
Mai	98,60	97,73	98,31	101,48
Juin	98,63	97,74	98,51	101,74
Juillet	98,59	97,97	98,62	101,87
Août	100,61	97,93	99,03	102,34
Septembre	100,64	98,37	99,74	100,97
Octobre	100,72	98,47	99,69	
Novembre	100,79	98,24	99,83	
Décembre	100,55	97,64	100,00	
<b>Variations</b>				
Mensuelle	3,1	-2,2	1,9	-1,3
Sur Janvier	3,1	-2,2	2,2	1,0
Sur 12 mois	3,3	-2,3	1,4	1,2

CONTRIBUTIONS EN POINTS D'INDEX DES GRANDS TYPES DE CHARGES A LA VARIATION DES DIFFERENTS INDEX DU GROS ŒUVRE

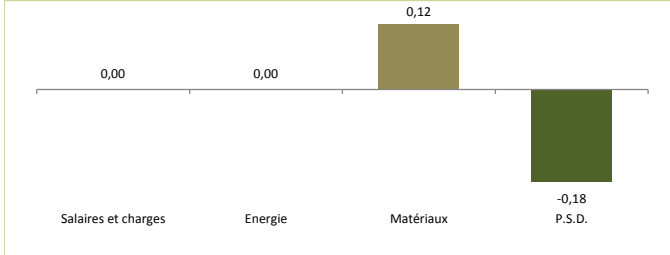
Evolution de l'index du bâtiment sur les 24 derniers mois - base 100 décembre 2010



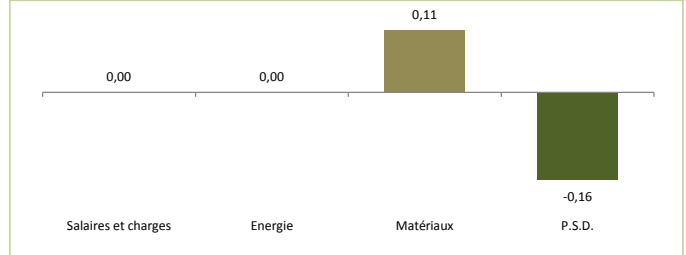
Evolution de l'index gros œuvre sur les 24 derniers mois - base 100 décembre 2010



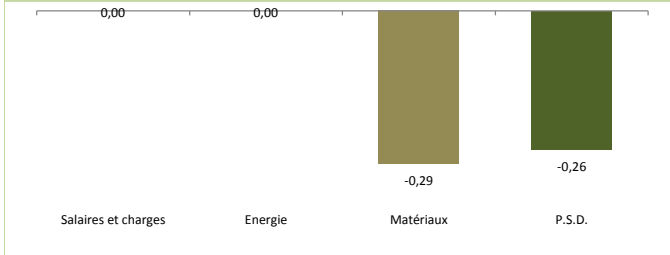
Gros œuvre, béton armé sur Tahiti (-0,1 %)



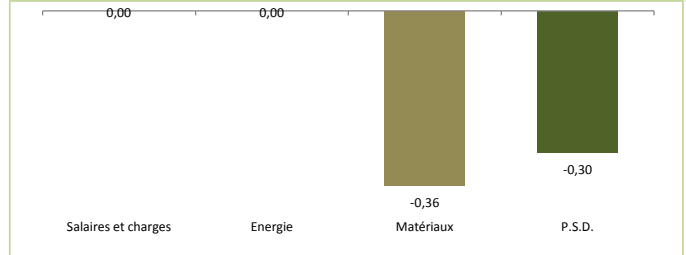
Gros œuvre, béton armé hors Tahiti (-0,1 %)



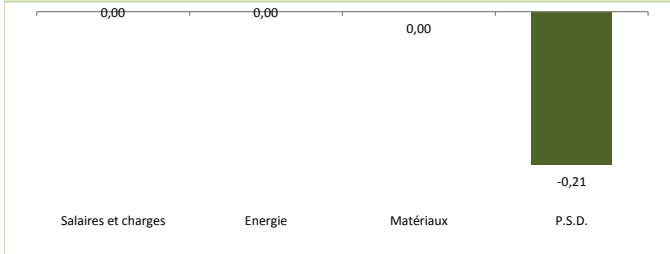
Charpente métallique (-0,6 %)



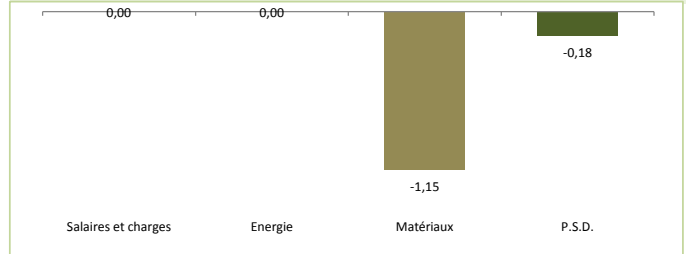
Charpente bois (-0,7 %)



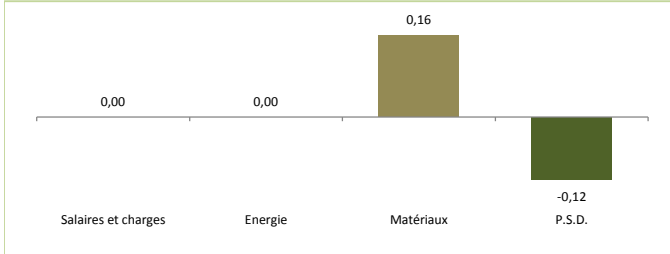
Couvertures métalliques (-0,3 %)



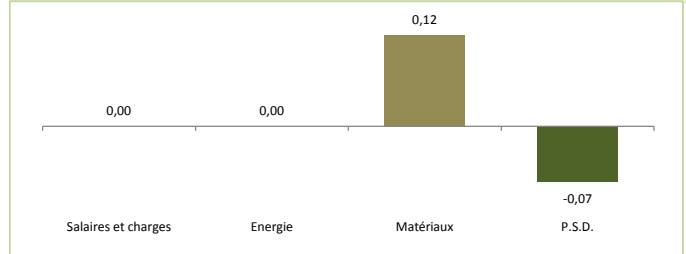
Couvertures végétales (-1,4 %)



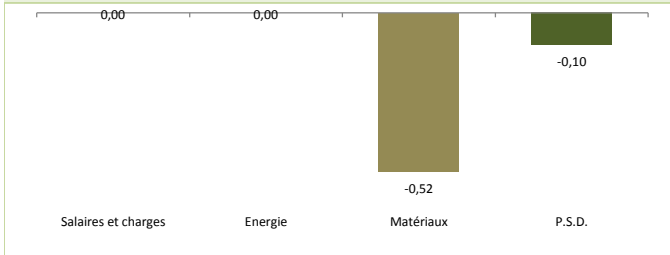
Etanchéité multicouche bitume - stabilité -



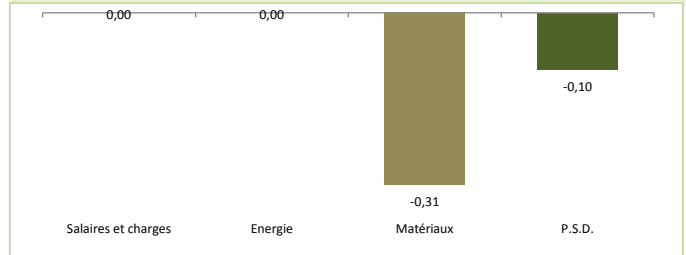
Etanchéité multicouche résine - stabilité -



Photovoltaïque - Installation en toiture sans Stockage (-0,7 %)

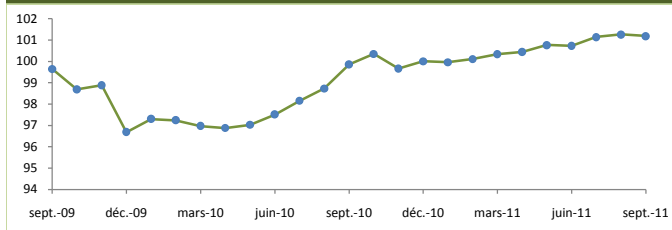


Photovoltaïque - Installation en toiture avec Stockage (-0,4 %)

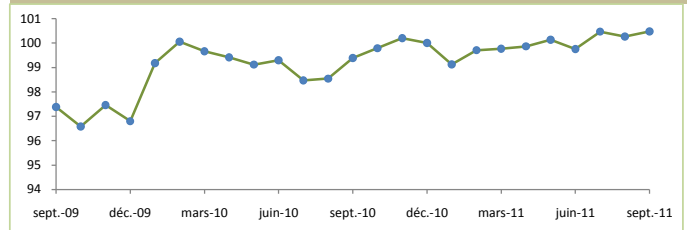


CONTRIBUTIONS EN POINTS D'INDEX DES GRANDS TYPES DE CHARGES A LA VARIATION DES DIFFERENTS INDEX DU SECOND ŒUVRE

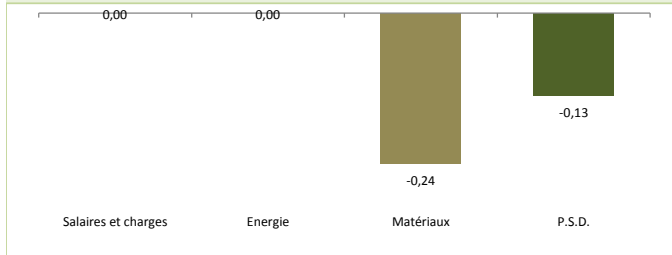
Evolution de l'index du bâtiment sur les 24 derniers mois - base 100 décembre 2010



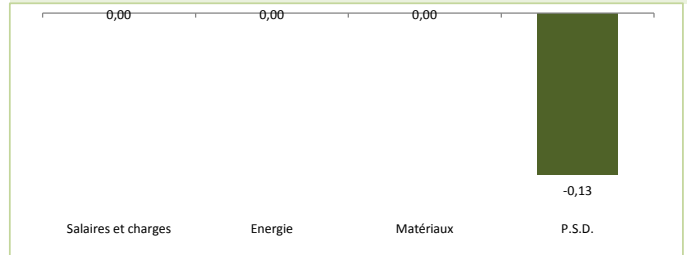
Evolution de l'index du second oeuvre sur les 24 derniers mois - base 100 décembre 2010



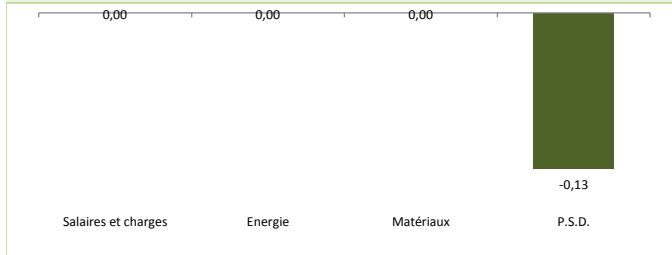
Revêtement carrelage (-0,5 %)



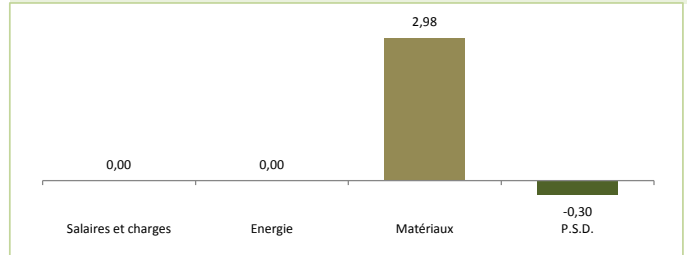
Revêtement parquet (-0,2 %)



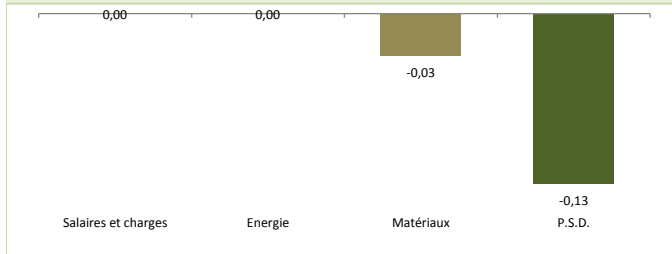
Revêtement souple (-0,2 %)



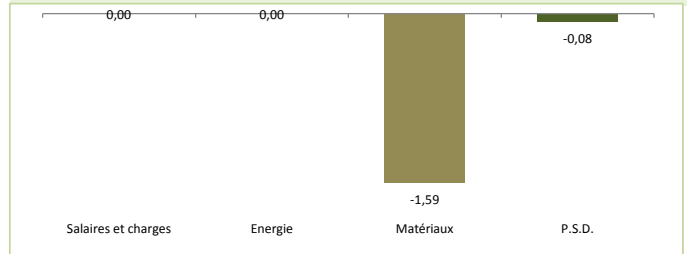
Menuiseries bois (2,5 %)



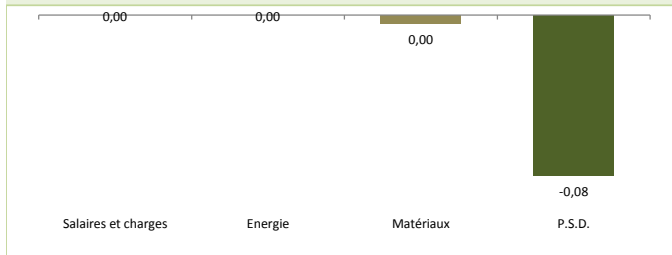
Menuiseries aluminium (-0,2 %)



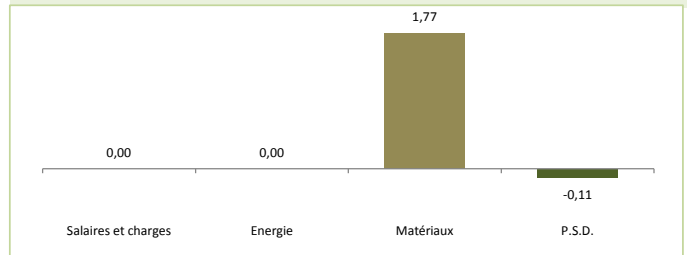
Plomberie - Installation sanitaire (-1,7 %)



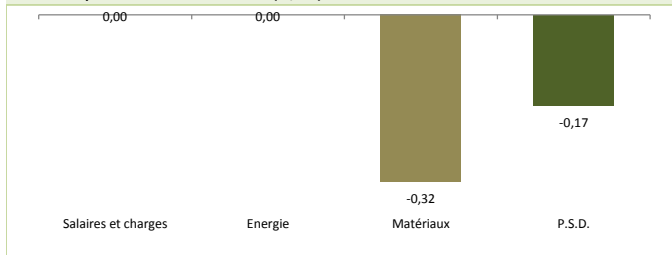
Plomberie - Installation solaire (-0,1 %)



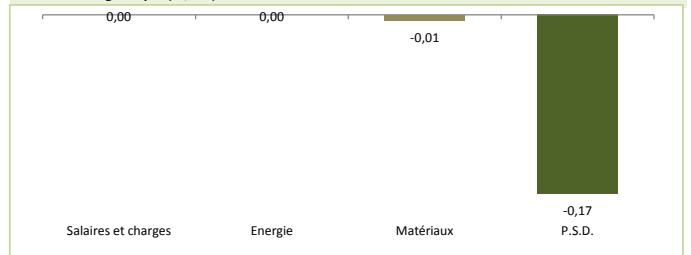
Installation par climatisation individuelle (1,3 %)



Installation par climatisation centralisée (-0,6 %)



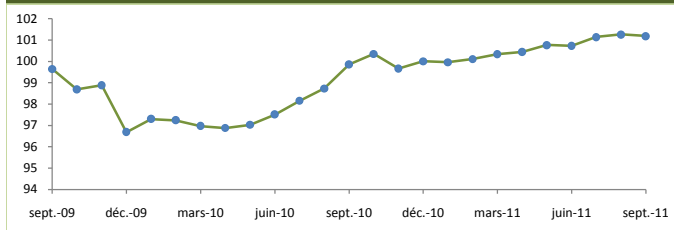
Installation frigorifique (-0,2 %)



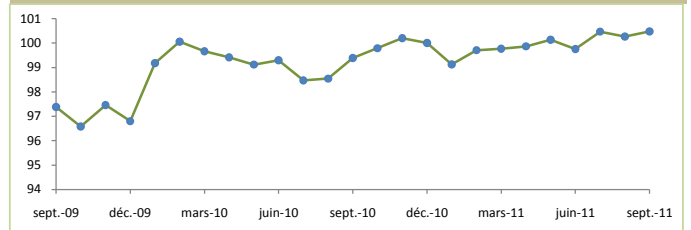


CONTRIBUTIONS EN POINTS D'INDEX DES GRANDS TYPES DE CHARGES A LA VARIATION DES DIFFERENTS INDEX DU SECOND ŒUVRE... SUITE

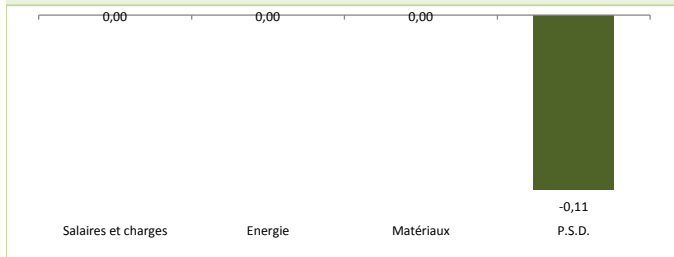
Evolution de l'index du bâtiment sur les 24 derniers mois - base 100 décembre 2010



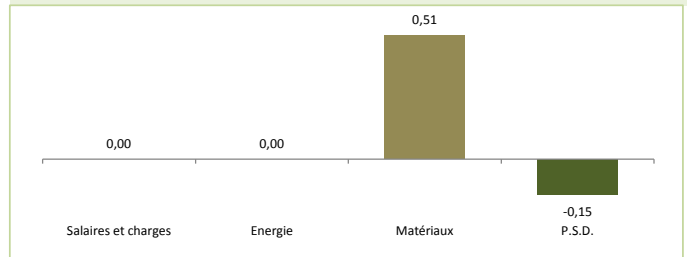
Evolution de l'index du second oeuvre sur les 24 derniers mois - base 100 décembre 2010



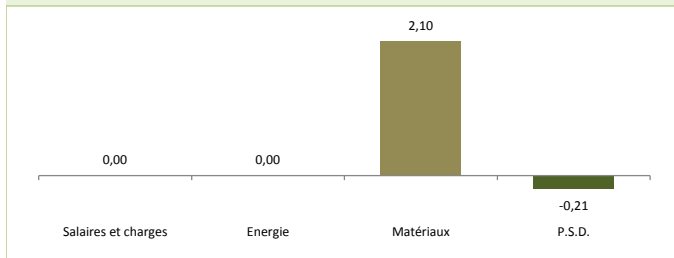
Ventilation (-0,2 %)



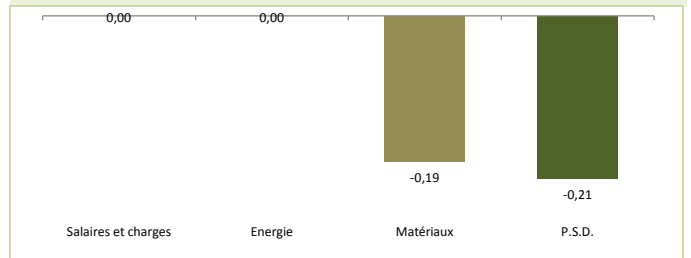
Installation électrique courant fort (0,3 %)



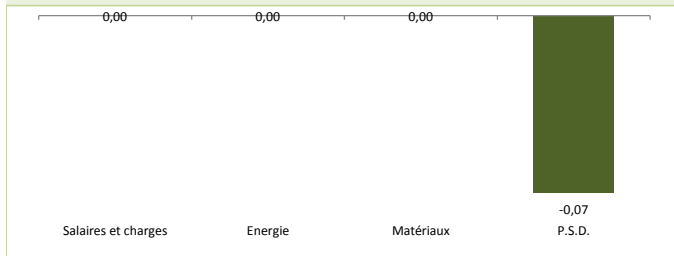
Installation électrique courant faible (1,8 %)




Peinture (-0,5 %)



Travaux d'ingénierie sur Tahiti et Moorea (-0,1 %)

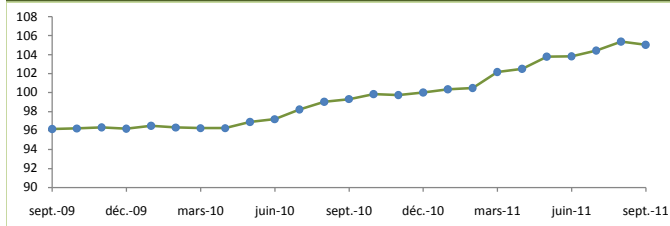


Travaux d'ingénierie hors Tahiti et Moorea (-0,2 %)

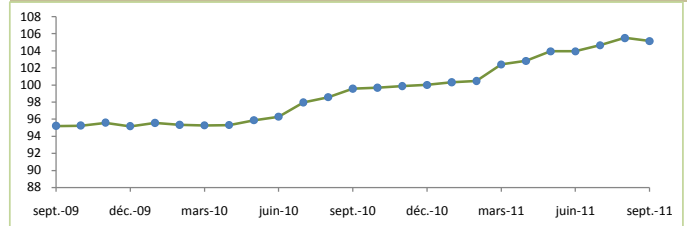


CONTRIBUTIONS EN POINTS D'INDEX DES GRANDS TYPES DE CHARGES A LA VARIATION DES DIFFERENTS INDEX DU GENIE CIVIL

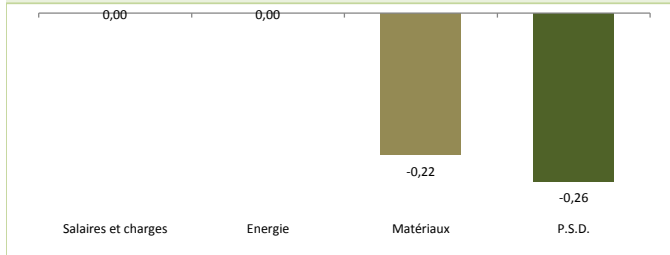
Evolution de l'index des travaux publics sur les 24 derniers mois - base 100 décembre 2010



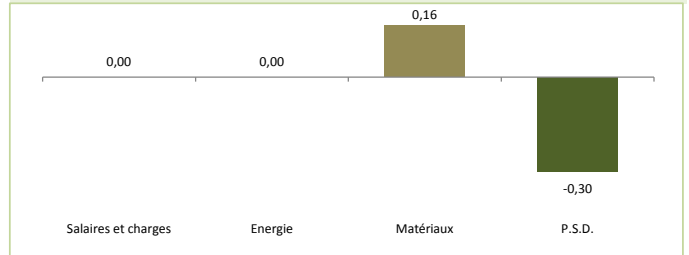
Evolution de l'index du génie civil sur les 24 derniers mois - base 100 décembre 2010



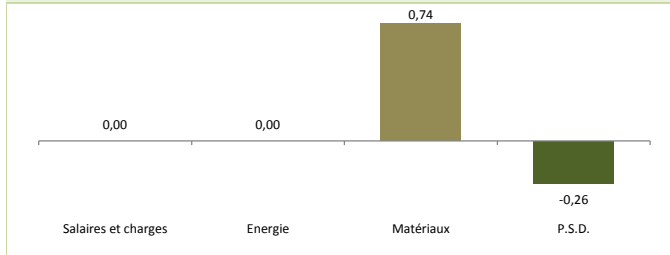
Ouvrage d'art (-0,6 %)



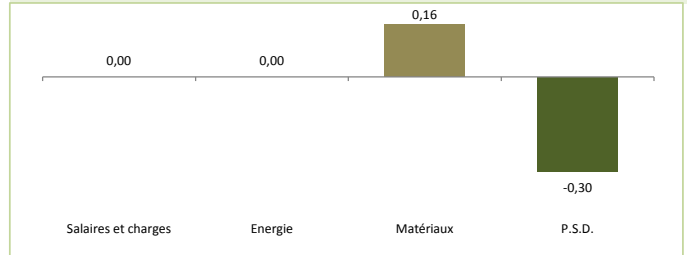
Fondations spéciales terrestres béton (-0,2 %)



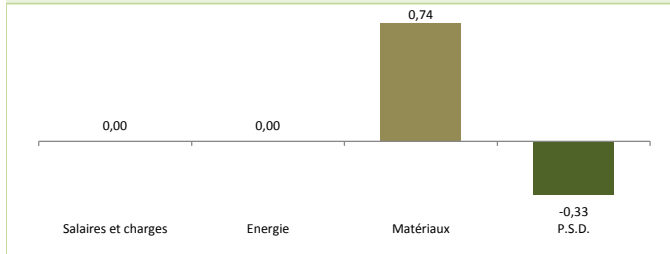
Fondations spéciales terrestres métallique (0,4 %)



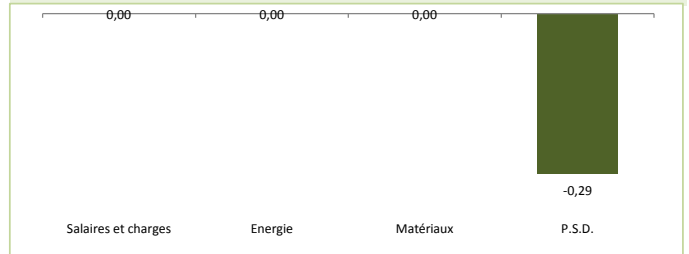
Fondations spéciales maritimes béton (-0,2 %)



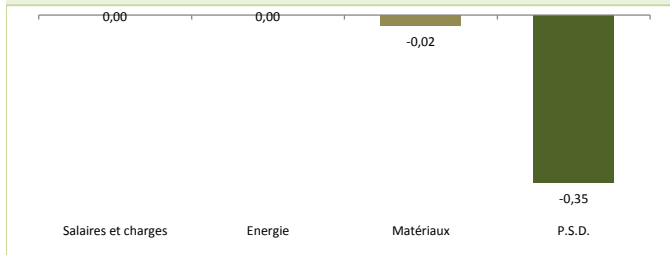
Fondations spéciales maritimes métallique (0,3 %)



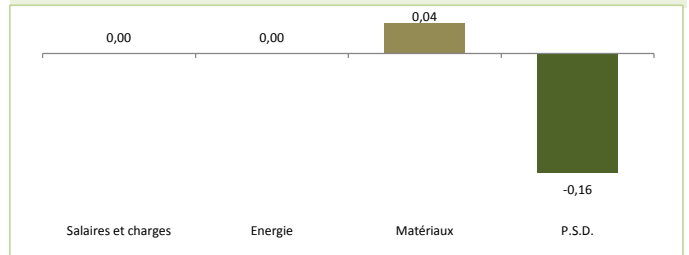
Dragages maritimes (-0,3 %)



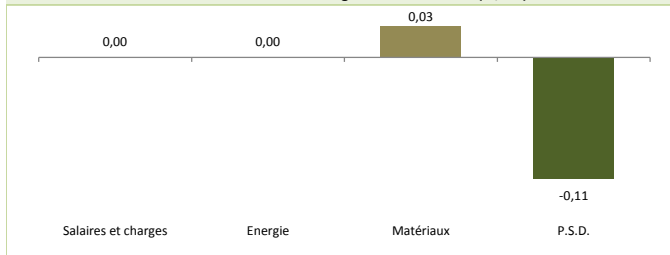
Routes et aéroports, voiries et réseaux divers (-0,5 %)



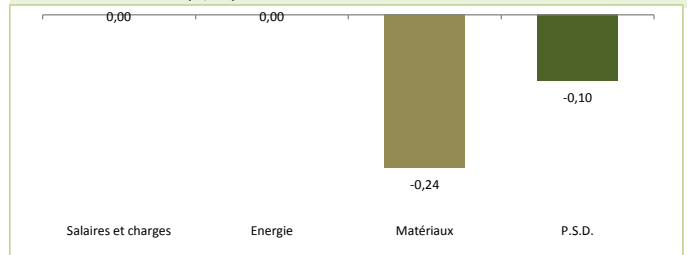
Travaux d'enrobés avec fourniture de bitume et de granulats sur Tahiti (-0,2 %)



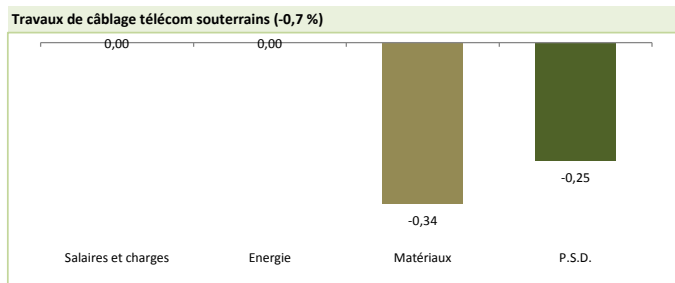
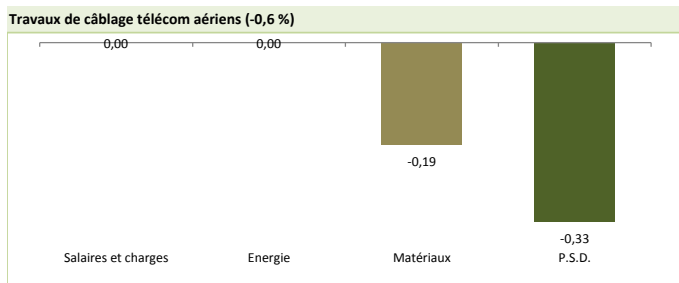
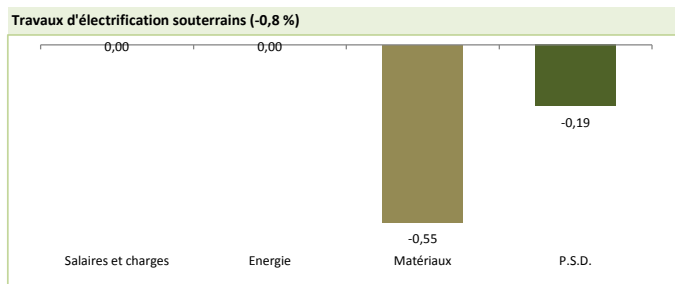
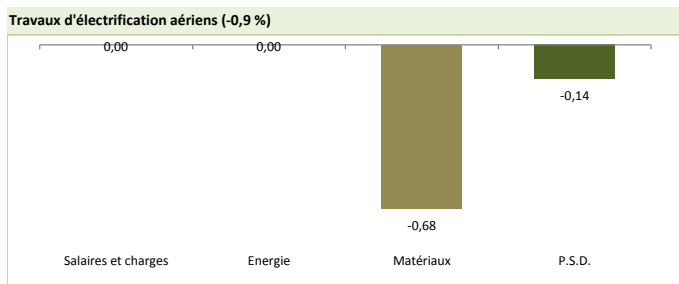
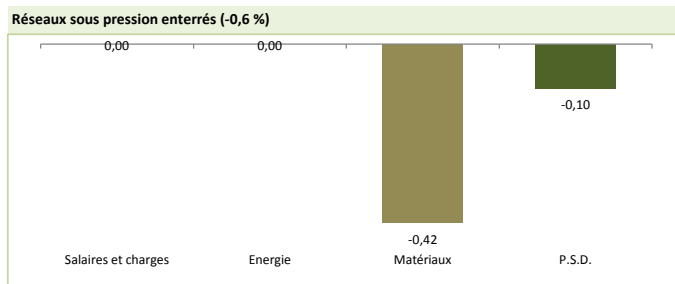
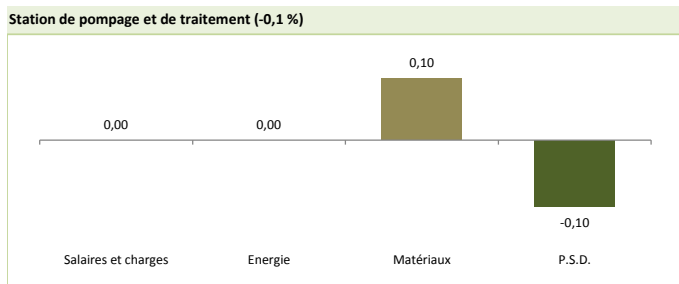
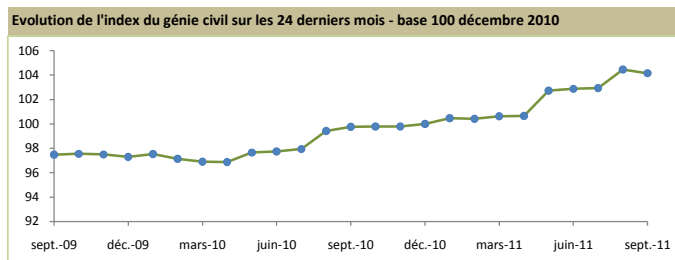
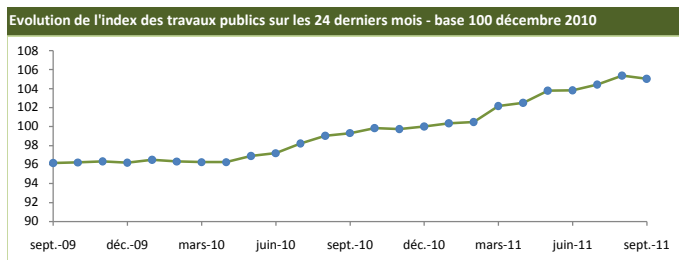
Travaux d'enrobés avec fourniture de bitume et de granulats hors Tahiti (-0,1 %)



Réseaux d'assainissement (-0,4 %)

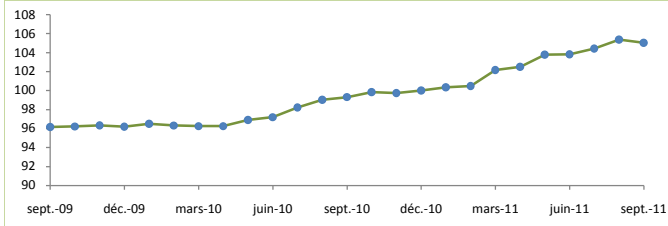


CONTRIBUTIONS EN POINTS D'INDEX DES GRANDS TYPES DE CHARGES A LA VARIATION DES DIFFERENTS INDEX DU GENIE CIVIL... SUITE

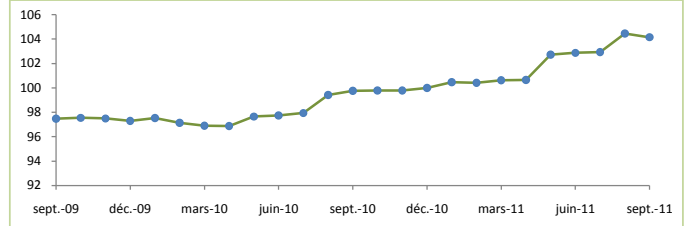


**CONTRIBUTIONS EN POINTS D'INDEX DES GRANDS TYPES DE CHARGES A LA VARIATION DES DIFFERENTS INDEX DES TRAVAUX SPECIALISES**

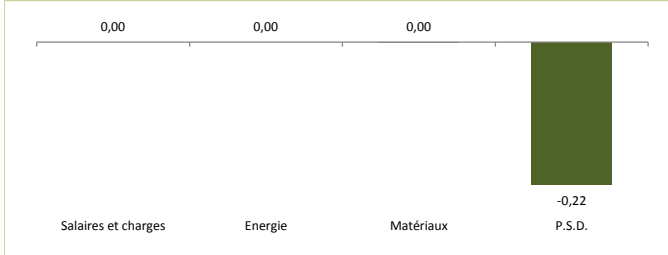
Evolution de l'index des travaux publics sur les 24 derniers mois - base 100 décembre 2010



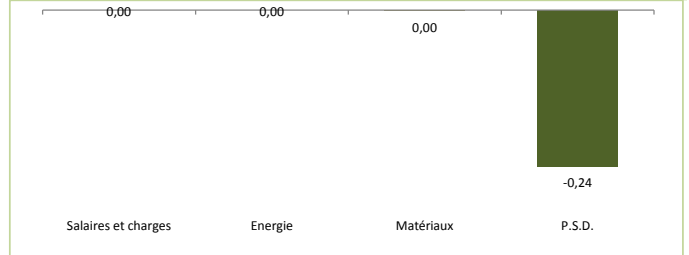
Evolution de l'index des travaux spécialisés sur les 24 derniers mois - base 100 décembre 2010



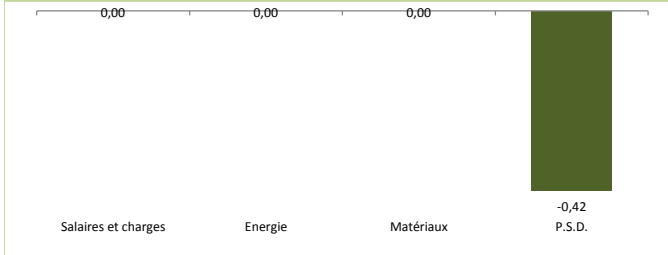
**Terrassement (-0,3 %)**



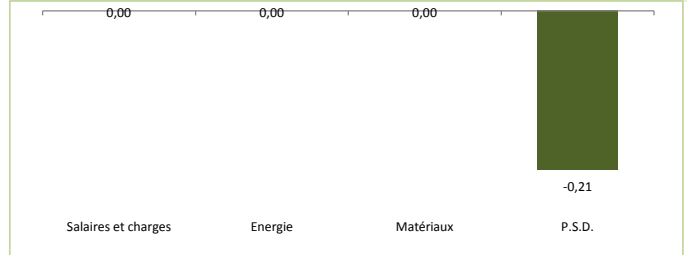
**Enrochement (-0,3 %)**



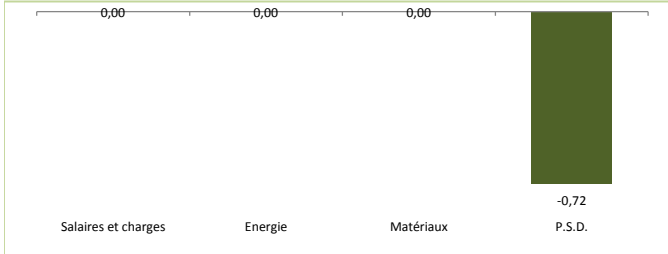
**Concassage (-0,5 %)**



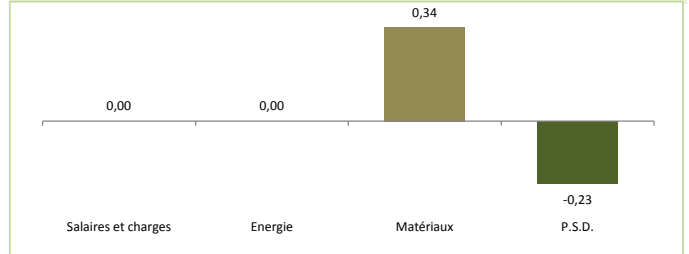
**Dynamitage (-0,3 %)**



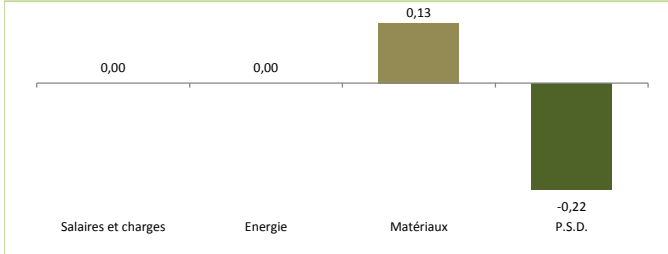
**Sondages et forages (-0,9 %)**



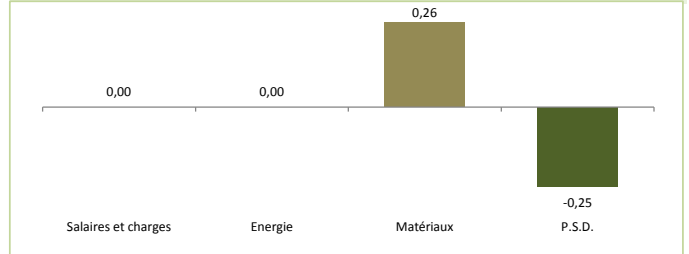
**Protection Talus - Aménagement par gunitage - stabilité -**



**Protection Talus - Aménagement par grillage de protection (-0,2 %)**



**Protection Talus - Aménagement par végétalisation (-0,1 %)**



**Photovoltaïque - Installation complète avec Infrastructure et Stockage (-0,4 %)**

