



N° 464
 Décembre 2011
 Dépôt légal
 Janvier 2012

ISSN 1247 - 7370
 © ISPF 2012
 B.P. 395
 98 713 Papeete
 Tél : (689) 47 34 34
 Fax : (689) 42 72 52
 mél : ispf@ispf.pf

Publication
 Auteur : **Thierry TAAROA**
 Directeur : **Stéphan CHALLIER**



INDICES ET INDEX MENSUELS DU BÂTIMENT ET DES TRAVAUX PUBLICS

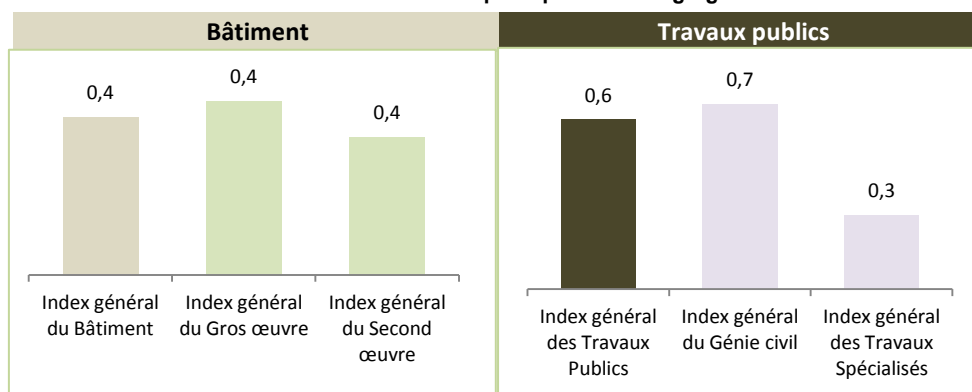
Décembre 2011



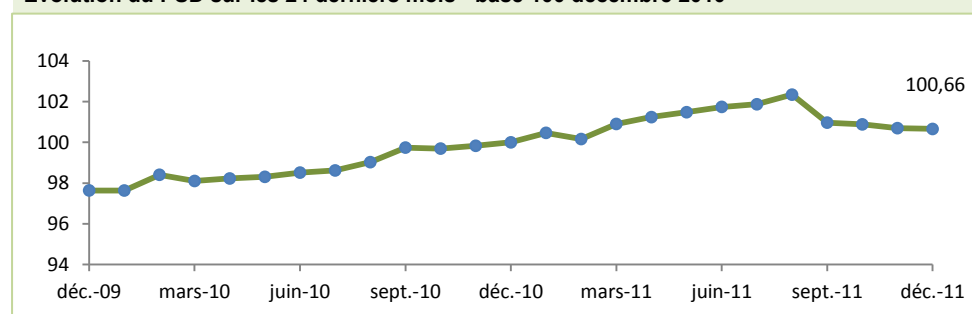
CHIFFRES CLEFS

	Index général du bâtiment et des travaux publics - BTP 00.0 : Valeur de l'index : 103,71 Variation mensuelle : 0,5 % - Variation en glissement annuel : 3,7 %
	Index général du bâtiment - BTG 01.0 (ancien BTP 01) : Valeur de l'index : 101,76 Variation mensuelle : 0,4 % - Variation en glissement annuel : 1,8 %
	Index général des travaux publics - TPG 01.0 (ancien TPP 01) : Valeur de l'index : 106,21 - Variation mensuelle : 0,6 % - Variation en glissement annuel : 6,2 %
	Index Produits et Services Divers (PSD) : Valeur de l'index : 100,66 Variation mensuelle : 0,0 % - Variation en glissement annuel : 0,7 %
	Principales variations mensuelles sur les matériaux de construction A la hausse, 'Câble en acier' (+22,2 %) et 'Profilé' (+6,9 %) A la baisse, 'Parquet' (-3,8 %) et 'Huile' (-2,6 %)

Variations mensuelles des principaux index agrégés en %



Evolution du PSD sur les 24 derniers mois - base 100 décembre 2010



INDEX DU BÂTIMENT : BASE 100 DECEMBRE 2010

Code	Niv.	Libellé	Index	2010	2011						Variations en %		
				Dec	Jul	Aou	Sep	Oct	Nov	Dec	Sur 1 mois	Depuis Janvier	Sur 12 mois
0	0	Index général du Bâtiment et des Travaux Publics	BTP 00.0	100,00	102,57	103,06	102,86	103,05	103,19	103,71	0,5	3,7	3,7
1	1	Index général du Bâtiment	BTG 01.0	100,00	101,14	101,26	101,18	101,47	101,35	101,76	0,4	1,8	1,8
11	2	Index général du Gros œuvre	BGO 01.0	100,00	101,64	102,01	101,71	101,82	101,68	102,13	0,4	2,1	2,1
1101	3	Gros œuvre, béton armé sur Tahiti	BGO 02.1	100,00	100,24	100,32	100,21	100,62	100,44	100,97	0,5	1,0	1,0
1102	3	Gros œuvre, béton armé hors Tahiti	BGO 02.2	100,00	100,23	100,31	100,20	100,58	100,41	100,89	0,5	0,9	0,9
1103	3	Charpente métallique	BGO 03.1	100,00	102,49	103,49	102,83	102,64	102,21	103,22	1,0	3,2	3,2
1104	3	Charpente bois	BGO 03.2	100,00	99,49	99,71	98,96	98,97	99,49	99,91	0,4	-0,1	-0,1
1105	3	Couvertures métalliques	BGO 04.1	100,00	102,55	102,72	102,44	102,56	102,52	102,58	0,1	2,6	2,6
1106	3	Couvertures végétales	BGO 04.2	100,00	105,83	105,95	104,44	104,44	104,75	104,99	0,2	5,0	5,0
1107	3	Étanchéité multicouche bitume	BGO 05.1	100,00	101,34	101,92	101,91	101,82	102,02	102,19	0,2	2,2	2,2
1108	3	Étanchéité multicouche résine	BGO 05.2	100,00	101,11	101,38	101,39	101,34	101,39	101,43	-	1,4	1,4
1109	3	Photovoltaïque - Installation en toiture sans Stockage	BGO 06.1	100,00	103,65	103,60	102,93	102,92	104,48	104,51	-	4,5	4,5
1110	3	Photovoltaïque - Installation en toiture avec Stockage	BGO 06.2	100,00	104,88	104,88	104,42	104,40	105,64	105,59	-0,1	5,6	5,6
12	2	Index général du Second œuvre	BSO 01.0	100,00	100,47	100,26	100,47	101,01	100,92	101,27	0,4	1,3	1,3
1201	3	Revêtement carrelage	BSO 02.1	100,00	101,01	101,13	100,68	101,33	101,49	101,29	-0,2	1,3	1,3
1202	3	Revêtement parquet	BSO 02.2	100,00	97,14	97,26	97,08	97,17	98,49	96,55	-2,0	-3,5	-3,5
1203	3	Revêtement souple	BSO 02.3	100,00	100,69	100,00	99,82	100,84	100,83	100,84	-	0,8	0,8
1204	3	Menuiseries bois	BSO 03.1	100,00	100,74	100,90	103,44	103,87	104,14	105,40	1,2	5,4	5,4
1205	3	Menuiseries aluminium	BSO 03.2	100,00	104,42	103,60	103,39	103,40	104,93	106,47	1,5	6,5	6,5
1206	3	Plomberie - Installation sanitaire	BSO 04.1	100,00	99,60	99,68	97,96	98,68	98,45	98,47	-	-1,5	-1,5
1207	3	Plomberie - Installation solaire	BSO 04.2	100,00	96,22	96,32	96,21	96,20	98,82	98,83	-	-1,2	-1,2
1208	3	Installation par climatisation individuelle	BSO 05.1	100,00	95,29	95,68	96,96	99,94	99,93	100,13	0,2	0,1	0,1
1209	3	Installation par climatisation centralisée	BSO 05.2	100,00	97,24	97,62	97,08	101,86	101,84	101,99	0,2	2,0	2,0
1210	3	Installation frigorifique	BSO 05.3	100,00	102,81	103,01	102,78	103,96	103,95	103,96	-	4,0	4,0
1211	3	Ventilation	BSO 05.4	100,00	99,80	99,75	99,61	99,89	99,88	99,90	-	-0,1	-0,1
1212	3	Installation électrique courant fort	BSO 06.1	100,00	100,53	100,18	100,50	100,51	100,12	100,58	0,5	0,6	0,6
1213	3	Installation électrique courant faible	BSO 06.2	100,00	100,17	100,05	101,89	101,48	101,26	101,33	0,1	1,3	1,3
1214	3	Peinture	BSO 07.0	100,00	100,37	100,17	99,72	100,38	100,35	100,36	-	0,4	0,4
1215	3	Travaux d'ingénierie sur Tahiti et Moorea	BSO 08.1	100,00	101,30	101,42	101,34	101,20	101,11	101,07	-	1,1	1,1
1216	3	Travaux d'ingénierie hors Tahiti et Moorea	BSO 08.2	100,00	101,40	101,48	101,33	101,22	101,20	101,16	-	1,2	1,2
2	1	Index général des Travaux Publics	TPG 01.0	100,00	104,41	105,36	105,01	105,07	105,54	106,21	0,6	6,2	6,2
21	2	Index général du Génie civil	TGC 01.0	100,00	104,65	105,51	105,15	105,22	105,73	106,47	0,7	6,5	6,5
2101	3	Ouvrage d'art	TGC 02.0	100,00	100,86	101,14	100,49	101,26	101,23	102,04	0,8	2,0	2,0
2102	3	Fondations spéciales terrestres béton	TGC 03.1	100,00	101,07	101,58	101,35	101,33	101,33	101,73	0,4	1,7	1,7
2103	3	Fondations spéciales terrestres métallique	TGC 03.2	100,00	102,48	103,11	103,52	103,51	103,51	104,91	1,4	4,9	4,9
2104	3	Fondations spéciales maritimes béton	TGC 03.3	100,00	101,07	101,58	101,35	101,33	101,33	101,73	0,4	1,7	1,7
2105	3	Fondations spéciales maritimes métallique	TGC 03.4	100,00	102,56	103,22	103,55	103,53	103,52	104,91	1,4	4,9	4,9
2106	3	Dragages maritimes	TGC 04.0	100,00	102,14	103,43	103,08	103,06	103,31	103,45	0,1	3,5	3,5
2107	3	Routes et aéroports, voiries et réseaux divers	TGC 05.0	100,00	103,64	104,39	103,90	103,95	104,31	104,92	0,6	4,9	4,9
2108	3	Travaux d'enrobés avec fourniture de bitume et de granulats sur Tahiti	TGC 06.1	100,00	106,73	108,03	107,86	107,97	108,90	110,25	1,2	10,3	10,3
2109	3	Travaux d'enrobés avec fourniture de bitume et de granulats hors Tahiti	TGC 06.2	100,00	104,95	105,92	105,79	105,87	106,56	107,55	0,9	7,6	7,6
2110	3	Réseaux d'assainissement	TGC 07.1	100,00	101,71	101,94	101,53	101,50	101,46	101,51	0,1	1,5	1,5
2111	3	Station de pompage et de traitement	TGC 07.2	100,00	101,71	101,68	101,61	101,68	101,56	101,68	0,1	1,7	1,7
2112	3	Réseaux sous pression enterrés	TGC 07.3	100,00	102,02	102,26	101,68	101,71	101,64	101,72	0,1	1,7	1,7
2113	3	Travaux d'électrification aériens	TGC 08.1	100,00	104,33	104,33	103,34	103,19	103,19	102,17	-1,0	2,2	2,2
2114	3	Travaux d'électrification souterrains	TGC 08.2	100,00	103,03	103,39	102,53	102,63	102,60	102,31	-0,3	2,3	2,3
2115	3	Travaux de câblage télécom aériens	TGC 08.3	100,00	102,45	102,91	102,27	102,24	102,27	102,09	-0,2	2,1	2,1
2116	3	Travaux de câblage télécom souterrains	TGC 08.4	100,00	102,39	102,85	102,17	102,16	102,12	102,18	0,1	2,2	2,2
22	2	Index général des Travaux Spécialisés	TTS 01.0	100,00	102,94	104,46	104,15	104,12	104,37	104,67	0,3	4,7	4,7
2201	3	Terrassement	TTS 02.1	100,00	103,30	105,23	104,94	104,90	105,31	105,55	0,2	5,6	5,6
2202	3	Enrochement	TTS 02.2	100,00	103,25	105,13	104,80	104,75	105,10	105,32	0,2	5,3	5,3
2203	3	Concassage	TTS 02.3	100,00	103,44	105,68	105,12	105,09	105,53	105,77	0,2	5,8	5,8
2204	3	Dynamitage	TTS 02.4	100,00	112,04	112,25	111,98	111,96	111,95	111,97	-	12,0	12,0
2205	3	Sondages et forages	TTS 03.0	100,00	101,89	102,54	101,60	101,54	101,50	101,52	-	1,5	1,5
2206	3	Protection Talus - Aménagement par gunitage	TTS 04.1	100,00	101,11	101,26	101,29	101,29	101,14	101,57	0,4	1,6	1,6
2207	3	Protection Talus - Aménagement par grillage de protection	TTS 04.2	100,00	100,90	101,30	101,13	101,14	100,18	101,45	1,3	1,5	1,5
2208	3	Protection Talus - Aménagement par végétalisation	TTS 04.3	100,00	101,80	101,71	101,62	101,60	101,58	101,77	0,2	1,8	1,8
2209	3	Photovoltaïque - Installation complète avec Infrastructure et Stockage	TTS 05.0	100,00	103,18	103,23	102,82	102,88	104,08	104,16	0,1	4,2	4,2

PRIX UNITAIRES MOYENS DE CERTAINS MATERIAUX DE CONSTRUCTION

Code	2010	Unité	Qté	Prix moyens en F.CFP		Variation en %
				Nov 2011	Dec 2011	
3	Matériaux de construction					
31	Matériaux végétaux					
310101	Contreplaqué de coffrage	U	1	4 073	4 159	2,1
310102	Planche de rive	Sft	1	118	122	3,4
310201	Kohu	Sft	1	554	575	3,8
310202	Méranti	Sft	1	407	407	-
310204	Sapin	Sft	1	126	127	0,8
32	Matériaux chimiques					
320302	Bitume	T	1	106 912	110 203	3,1
320401	Boîte de dérivation	U	1	540	542	0,4
320402	Boîte encastrée Ecobanche	U	1	165	166	-0,6
321101	Lasure	L	1	1 704	1 704	-
321106	Peinture Glycérophtalique	L	1	1 187	1 187	-
321604	Résine	kg	1	2 202	2 202	-
321805	Tuyau PEHD alimentation (Poly-éthylène haute densité)	m	1	749	749	-
321808	Tuyau PVC évacuation (norme M1)	m	1	1 282	1 282	-
33	Matériaux électriques					
330102	Interrupteur	U	1	1 028	1 034	0,6
330103	Prise de courant	U	1	701	702	0,1
330303	Câble en cuivre	Mètre L	1	424	419	-1,2
330304	Câble informatique	Mètre L	1	138	137	-0,7
330401	Barrettes de dominos	U	1	390	388	-0,5
330402	Connecteurs rapides	U	10	319	319	-
330901	Panneau photovoltaïque	Watt Crête	1	527	527	-
34	Matériaux métalliques					
340201	Acier tor	m	1	160	164	2,5
340203	Cornière	m	1	887	981	10,6
340204	Métal déployé	m ²	1	1 627	1 697	4,3
340210	Treillis soudé	m ²	1	653	685	4,9
340501	Chemin de câble galvanisé à chaud	m	1	2 655	2 655	-
341201	Fer U	m	1	706	737	4,4
341604	Tube carré	m	1	883	891	0,9
341605	Tuyau en cuivre	Mètre L	1	799	799	-
341606	Tuyau galvanisé	m	1	727	727	-
35	Matériaux minéraux					
350101	Agrégat diamètre 06	m3	1	5 501	5 501	-
350103	Agrégat diamètre 10	m3	1	6 505	6 456	-0,8
350108	Agrégat diamètre 60	m3	1	3 707	3 707	-
350301	Sable de tranchée	m3	1	4 054	4 054	-
350602	Ciment prise mer	kg	1	19	19	-

INDEX DU BÂTIMENT : BASE 100 DECEMBRE 2010 - ANCIENNES SERIES CALCULEES / SERIES AUJOURD'HUI SCINDEES

Code	Niv.	Libellé	Index	2010	2011						Variations en %		
				Dec	Jul	Aou	Sep	Oct	Nov	Dec	Sur 1 mois	Dep. Janv.	Sur 12 mois
3101	3	Gros œuvre, béton armé	FUSBT 01.0	100,00	100,24	100,32	100,20	100,61	100,43	100,94	0,5	0,9	0,9
3102	3	Étanchéité multicouche	FUSBT 02.0	100,00	101,25	101,70	101,71	101,63	101,77	101,88	0,1	1,9	1,9
3103	3	Plomberie sanitaire	FUSBT 03.0	100,00	99,26	99,34	97,79	98,43	98,49	98,51	0,0	-1,5	-1,5
3104	3	Ventilation et conditionnement d'air	FUSBT 04.0	100,00	98,11	98,39	98,15	101,49	101,47	101,58	0,1	1,6	1,6
3105	3	Électricité	FUSBT 05.0	100,00	100,46	100,16	100,78	100,71	100,35	100,73	0,4	0,7	0,7
3106	3	Index ingénierie	FUSBT 06.0	100,00	101,33	101,44	101,34	101,20	101,14	101,10	0,0	1,1	1,1
3201	3	Ouvrage d'art en site terrestre, fluvial ou maritime et fondations spéciales	FUSTP 01.0	100,00	101,06	101,40	100,91	101,51	101,49	102,33	0,8	2,3	2,3
3202	3	Terrassements généraux	FUSTP 02.0	100,00	103,28	105,18	104,87	104,83	105,21	105,44	0,2	5,4	5,4
3203	3	Travaux d'enrobés, fabrication et mise en œuvre (avec fourniture de bitume et de granulats)	FUSTP 03.0	100,00	106,37	107,61	107,45	107,55	108,43	109,71	1,2	9,7	9,7
3204	3	Canalisations, égouts, assainissement et adduction d'eau avec fourniture	FUSTP 04.0	100,00	101,87	102,05	101,62	101,64	101,57	101,65	0,1	1,7	1,7
3205	3	Réseaux d'électrification	FUSTP 05.0	100,00	103,05	103,36	102,57	102,55	102,53	102,20	-0,3	2,2	2,2

MATERIAUX DE CONSTRUCTION : BASE 100 DECEMBRE 2010

Code	Niv.	Libellé	2010	2011						Variations en %		
			Dec	Jul	Aou	Sep	Oct	Nov	Dec	Sur 1 mois	Depuis Janvier	Sur 12 mois
0	0	Produits et services du bâtiment et des travaux publics	100,00	102,57	103,06	102,86	103,05	103,19	103,71	0,5	3,7	3,7
1	1	Salaires et charges	100,00	100,83	100,83	100,83	100,83	100,83	100,88	-	0,9	0,9
11	2	Salaires	100,00	100,00	100,00	100,00	100,00	100,00	100,07	0,1	0,1	0,1
1101	3	Salaires du bâtiment	100,00	100,00	100,00	100,00	100,00	100,00	100,03	-	-	-
1102	3	Salaires de l'industrie	100,00	100,00	100,00	100,00	100,00	100,00	100,14	0,1	0,1	0,1
12	2	Charges patronales	100,00	102,62	102,62	102,62	102,62	102,62	102,62	-	2,6	2,6
1201	3	Charges patronales du bâtiment	100,00	102,62	102,62	102,62	102,62	102,62	102,62	-	2,6	2,6
1202	3	Charges patronales de l'industrie	100,00	102,63	102,63	102,63	102,63	102,63	102,63	-	2,6	2,6
2	1	Energie	100,00	107,71	112,86	112,86	112,86	114,17	114,83	0,6	14,8	14,8
21	2	Energies fossiles	100,00	107,24	112,95	112,95	112,95	114,40	115,13	0,6	15,1	15,1
2101	3	Carburants	100,00	107,24	112,95	112,95	112,95	114,40	115,13	0,6	15,1	15,1
22	2	Energie électrique	100,00	112,59	112,59	112,59	112,59	112,59	112,59	-	12,6	12,6
2201	3	Energie électrique	100,00	112,59	112,59	112,59	112,59	112,59	112,59	-	12,6	12,6
23	2	Eau	100,00	109,75	109,75	109,75	109,75	109,75	109,75	-	9,8	9,8
2301	3	Eau	100,00	109,75	109,75	109,75	109,75	109,75	109,75	-	9,8	9,8
3	1	Matériaux de construction	100,00	103,62	103,49	103,59	103,98	104,11	105,19	1,0	5,2	5,2
31	2	Matériaux végétaux	100,00	99,40	99,20	98,77	98,78	98,44	99,41	1,0	-0,6	-0,6
3101	3	Bois de coffrage	100,00	95,84	95,73	95,72	96,20	95,24	97,68	2,6	-2,3	-2,3
3102	3	Bois massif	100,00	97,61	97,72	98,95	99,30	100,71	102,28	1,6	2,3	2,3
3103	3	Fibre végétale	100,00	100,00	100,00	100,00	100,00	100,00	100,00	-	-	-
3104	3	Parquet	100,00	93,70	93,70	93,70	93,70	96,16	92,54	-3,8	-7,5	-7,5
3105	3	Porte	100,00	96,29	96,29	96,29	96,29	98,78	98,78	-	-1,2	-1,2
3107	3	Tuile	100,00	115,32	115,32	112,64	112,64	112,64	112,64	-	12,6	12,6
3108	3	Mobilier*	100,00	89,55	89,55	89,29	85,18	84,08	-	-1,3	-15,9	-15,9
3109	3	Papeterie*	100,00	100,88	99,76	99,18	98,95	98,59	-	-0,4	-1,4	-1,4
32	2	Matériaux chimiques	100,00	106,27	106,27	106,04	106,52	107,12	108,99	1,7	9,0	9,0
3201	3	Adjuvant Béton	100,00	82,54	82,49	82,15	82,15	82,15	82,15	-	-17,9	-17,9
3202	3	Autres produits chimiques*	100,00	102,81	101,90	101,87	102,78	103,32	-	0,5	3,3	3,3
3203	3	Bitume	100,00	112,93	113,19	113,19	113,19	114,97	118,26	2,9	18,3	18,3
3204	3	Boitier	100,00	100,85	102,37	101,78	101,69	102,01	102,59	0,6	2,6	2,6
3205	3	Colle	100,00	100,26	99,89	99,89	100,38	100,55	100,69	0,1	0,7	0,7
3206	3	Gaine	100,00	103,47	101,25	101,25	101,56	95,03	99,45	4,7	-0,6	-0,6
3207	3	Gaz	100,00	100,00	100,00	114,80	114,80	114,80	114,80	-	14,8	14,8
3208	3	Goulotte	100,00	83,09	83,00	83,36	80,83	81,70	82,24	0,7	-17,8	-17,8
3209	3	Huile	100,00	101,59	101,59	101,59	101,59	101,13	98,46	-2,6	-1,5	-1,5
3210	3	Isolant	100,00	85,63	85,63	85,63	100,00	100,00	100,23	0,2	0,2	0,2
3211	3	Peinture et lasure	100,00	98,82	98,20	98,19	99,21	99,13	99,13	-	-0,9	-0,9
3212	3	Pneu	100,00	116,68	116,68	116,68	113,88	113,88	115,15	1,1	15,2	15,2
3213	3	Produit de forage	100,00	100,00	100,00	100,00	100,00	100,00	100,00	-	-	-
3214	3	Produit de scellement	100,00	101,01	101,01	101,01	101,01	101,01	101,01	-	1,0	1,0
3215	3	Produit de végétalisation	100,00	106,25	106,25	106,55	106,55	106,55	106,55	-	6,6	6,6
3216	3	Produits d'étanchéité	100,00	100,00	100,00	100,00	100,00	100,17	100,17	-	0,2	0,2
3217	3	Revêtement	100,00	100,00	100,00	100,00	100,00	100,00	100,00	-	-	-
3218	3	Tuyau	100,00	105,13	105,20	102,02	102,70	102,57	102,57	-	2,6	2,6
3219	3	Produits textiles	100,00	101,28	99,31	100,97	100,97	97,77	97,31	-0,5	-2,7	-2,7
3220	3	Explosifs	100,00	126,44	126,44	126,44	126,44	126,44	126,44	-	26,4	26,4
33	2	Matériaux électriques	100,00	102,33	101,16	102,31	102,49	102,31	101,89	-0,4	1,9	1,9
3301	3	Accessoires électriques	100,00	101,33	99,79	101,90	101,90	102,81	103,25	0,4	3,3	3,3
3302	3	Appareil de climatisation	100,00	101,08	102,45	102,45	102,69	102,69	102,70	-	2,7	2,7
3303	3	Câble	100,00	106,77	105,96	106,95	106,68	106,68	104,54	-2,0	4,5	4,5
3304	3	Connectique	100,00	105,58	107,87	113,21	113,21	113,21	113,05	-0,1	13,1	13,1
3305	3	Disjoncteur	100,00	100,78	99,84	104,02	103,35	103,35	103,67	0,3	3,7	3,7
3306	3	Fibre optique	100,00	83,62	83,62	83,62	83,62	83,62	83,62	-	-16,4	-16,4
3307	3	Luminaire	100,00	97,26	95,23	95,29	97,59	94,88	97,47	2,7	-2,5	-2,5
3308	3	Onduleur	100,00	109,09	109,09	109,09	109,09	109,09	109,09	-	9,1	9,1
3309	3	Panneau photovoltaïque	100,00	103,35	103,35	102,42	102,42	102,42	102,42	-	2,4	2,4
3310	3	Tableau électrique	100,00	105,15	103,35	105,17	105,23	106,03	106,06	-	6,1	6,1
3311	3	Autre équipement électrique	100,00	103,52	103,52	103,55	102,66	102,66	102,77	0,1	2,8	2,8
3312	3	Outils*	100,00	95,75	95,75	95,75	95,80	94,21	-	-1,7	-5,8	-5,8

* Ces variations sont calculées à partir de l'indice des prix à la consommation du mois précédent.

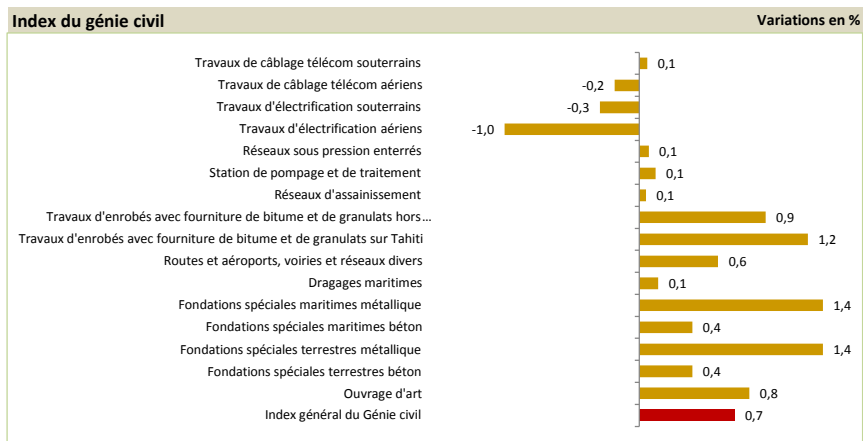
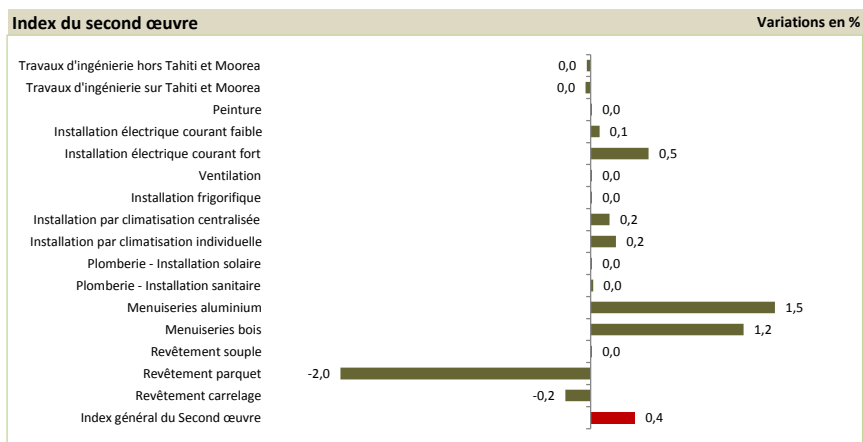
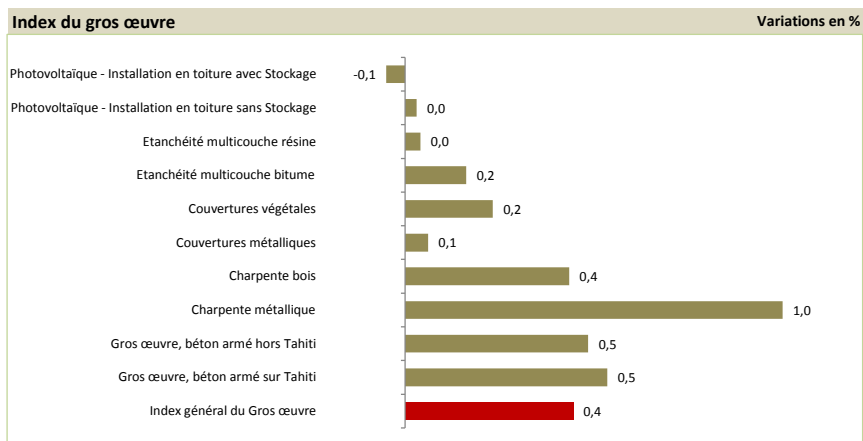
MATERIAUX DE CONSTRUCTION : BASE 100 DECEMBRE 2010

Code	Niv.	Libellé	2010	2011						Variations en %		
			Dec	Jul	Aou	Sep	Oct	Nov	Dec	Sur 1 mois	Depuis Janvier	Sur 12 mois
34	2	Matériaux métalliques	100,00	104,13	104,47	104,44	104,51	104,18	106,05	1,8	6,1	6,1
3401	3	Accessoires	100,00	100,01	100,01	100,04	100,04	100,04	100,04	-	-	-
3402	3	Armature métallique	100,00	102,95	103,05	104,02	104,79	104,31	107,66	3,2	7,7	7,7
3403	3	Boulonnerie	100,00	100,90	100,93	100,93	100,98	100,96	100,96	-	1,0	1,0
3404	3	Câble en acier	100,00	107,69	107,69	107,69	107,69	88,14	107,69	22,2	7,7	7,7
3405	3	Chemin de câble	100,00	101,14	101,46	101,61	101,61	101,61	101,61	-	1,6	1,6
3406	3	Chevilles	100,00	82,80	82,80	107,63	83,16	83,00	82,56	-0,5	-17,4	-17,4
3407	3	Equipement sanitaire	100,00	102,27	102,94	102,27	102,19	102,17	102,17	-	2,2	2,2
3408	3	Gaine	100,00	99,78	99,66	99,66	99,89	99,89	99,89	-	-0,1	-0,1
3409	3	Grillage acier	100,00	97,41	95,16	96,74	96,74	96,74	98,10	1,4	-1,9	-1,9
3410	3	Mat d'éclairage	100,00	66,64	66,64	66,64	66,64	66,64	66,64	-	-33,4	-33,4
3411	3	Menuiserie aluminium	100,00	107,32	104,50	104,50	104,50	109,04	113,37	4,0	13,4	13,4
3412	3	Poutrelle	100,00	104,39	108,58	104,99	103,92	101,22	105,06	3,8	5,1	5,1
3413	3	Profilé	100,00	101,49	101,49	101,49	101,49	124,78	133,38	6,9	33,4	33,4
3414	3	Regard	100,00	100,09	101,33	100,79	100,79	100,79	100,84	0,1	0,8	0,8
3415	3	Tôle	100,00	109,21	109,64	109,63	110,41	110,41	110,41	-	10,4	10,4
3416	3	Tuyau	100,00	107,12	106,46	108,65	108,65	108,65	111,82	2,9	11,8	11,8
3417	3	Visserie	100,00	105,12	105,12	105,45	105,45	103,58	104,49	0,9	4,5	4,5
3418	3	Canalisation	100,00	100,00	100,00	100,00	100,00	100,00	100,00	-	-	-
3419	3	Outils à main*	100,00	98,38	98,49	98,69	97,47	98,86	-	1,4	-1,1	-1,1
3420	3	Poteau	100,00	110,22	110,22	110,22	110,45	110,45	110,45	-	10,5	10,5
35	2	Matériaux minéraux	100,00	99,73	99,77	99,90	100,72	100,80	100,77	-	0,8	0,8
3501	3	Agrégat	100,00	103,51	104,10	104,15	104,15	104,15	104,10	-0,1	4,1	4,1
3502	3	Roche	100,00	102,95	104,15	104,15	104,15	104,15	104,15	-	4,2	4,2
3503	3	Sable	100,00	102,76	102,76	102,76	102,76	102,76	102,76	-	2,8	2,8
3504	3	Terre	100,00	102,93	104,16	104,16	104,16	104,16	104,16	-	4,2	4,2
3506	3	Ciment	100,00	91,16	90,07	90,60	93,10	93,34	93,34	-	-6,7	-6,7
3507	3	Enduit	100,00	104,90	105,29	106,46	106,89	106,89	106,89	-	6,9	6,9
3508	3	Béton	100,00	100,00	100,00	100,39	100,39	100,39	100,39	-	0,4	0,4
3509	3	Verre	100,00	110,17	110,38	110,17	110,17	110,17	110,17	-	10,2	10,2
3510	3	Carrelage	100,00	104,65	105,19	102,47	106,02	107,06	105,75	-1,2	5,8	5,8
3511	3	Equipement sanitaire	100,00	97,72	97,52	94,45	96,07	96,07	95,99	-0,1	-4,0	-4,0
4	1	Services	100,00	100,78	101,67	100,11	100,26	100,13	100,07	-0,1	0,1	0,1
41	2	Assurance	100,00	100,31	100,31	100,31	99,74	99,74	99,74	-	-0,3	-0,3
4101	3	Assurances camion	100,00	100,00	100,00	100,00	100,00	100,00	100,00	-	-	-
4102	3	Assurances véhicules de chantier	100,00	100,00	100,00	100,00	100,00	100,00	100,00	-	-	-
4103	3	Assurances immobilières*	100,00	100,96	100,96	100,96	100,96	100,96	-	-	1,0	1,0
4104	3	Assurance automobile*	100,00	100,59	100,59	97,75	97,75	97,75	-	-	-2,3	-2,3
42	2	Transport	100,00	101,29	104,55	100,63	100,85	100,42	100,31	-0,1	0,3	0,3
4201	3	Transport terrestre	100,00	100,00	100,00	100,00	100,00	100,00	100,00	-	-	-
4202	3	Transport maritime	100,00	100,00	100,00	100,00	100,00	100,00	100,00	-	-	-
4203	3	Transport aérien*	100,00	136,69	105,08	106,84	103,42	102,51	-	-0,9	2,5	2,5
43	2	Services de location	100,00	100,61	100,60	99,54	99,85	99,84	99,81	-	-0,2	-0,2
4301	3	Location de gros engins terrestres	100,00	100,00	100,00	100,00	100,00	100,00	100,00	-	-	-
4302	3	Location de véhicules de transport terrestre*	100,00	102,41	98,17	99,59	99,59	99,59	-	-	-0,4	-0,4
4303	3	Location de véhicules maritimes ou aériens	100,00	100,00	100,00	100,00	100,00	100,00	100,00	-	-	-
4304	3	Location immobilière*	100,00	99,93	100,05	99,83	99,82	99,73	-	-0,1	-0,3	-0,3
44	2	Services d'hébergement et de restauration	100,00	100,84	100,84	100,84	100,76	100,83	100,89	0,1	0,9	0,9
4401	3	Services d'hébergement*	100,00	101,18	101,18	101,18	101,18	101,18	-	-	1,2	1,2
4402	3	Services de restauration*	100,00	100,67	100,67	100,55	100,65	100,74	-	0,1	0,7	0,7
45	2	Services d'entretien	100,00	101,04	101,04	101,04	101,04	101,04	101,04	-	1,0	1,0
4501	3	Services d'entretien des véhicules*	100,00	101,04	101,04	101,04	101,04	101,04	-	-	1,0	1,0
46	2	Services administratifs	100,00	100,42	100,42	100,42	100,42	100,42	100,42	-	0,4	0,4
4601	3	Contrôles et fiscalité	100,00	100,00	100,00	100,00	100,00	100,00	100,00	-	-	-
4602	3	Traitement des eaux et des déchets	100,00	102,87	102,87	102,87	102,87	102,87	102,87	-	2,9	2,9
47	2	Services aux entreprises	100,00	100,04	100,04	100,03	100,03	100,03	100,02	-	-	-
4701	3	Services juridiques et techniques*	100,00	99,90	99,90	99,90	99,90	99,90	-	-	-0,1	-0,1
4702	3	Services de communication*	100,00	100,53	100,49	100,48	100,47	100,45	-	-	0,5	0,5
48	2	Services informatiques	100,00	100,98	100,79	100,74	99,98	99,64	98,80	-0,8	-1,2	-1,2
4801	3	Maintenance informatique*	100,00	100,79	100,74	99,98	99,64	98,80	-	-0,8	-1,2	-1,2

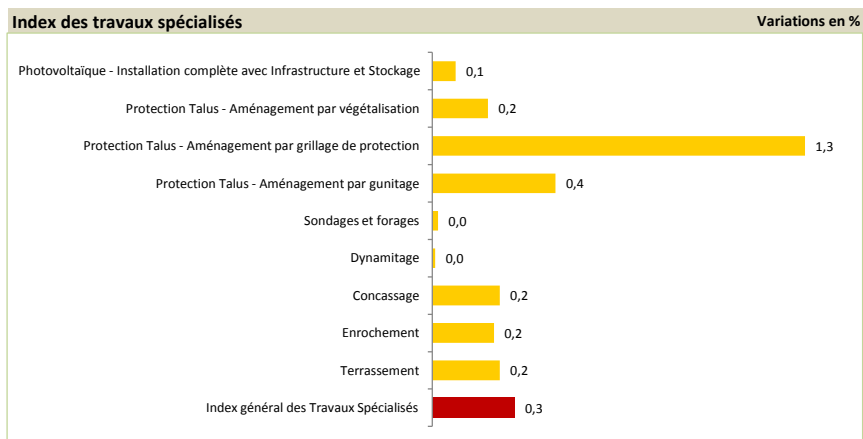
* Ces variations sont calculées à partir de l'indice des prix à la consommation du mois précédent.

VARIATIONS MENSUELLES DES DIFFÉRENTS INDEX PAR GROUPE EN POURCENTAGE

Index élémentaires du bâtiment



Index élémentaires des travaux publics



Evolution de l'index BTP 00.0 - base 100 décembre 2010

Mois	2008	2009	2010	2011
Janvier	92,10	98,02	96,94	100,12
Février	92,17	97,75	96,83	100,26
Mars	92,31	97,99	96,65	101,13
Avril	92,43	98,21	96,59	101,35
Mai	92,57	98,73	96,97	102,08
Juin	92,93	98,69	97,37	102,08
Juillet	94,10	97,99	98,17	102,57
Août	94,64	98,03	98,85	103,06
Septembre	96,13	98,08	99,61	102,97
Octobre	96,43	97,58	100,11	103,05
Novembre	96,36	97,74	99,70	103,19
Décembre	95,79	96,47	100,00	103,71
Mensuelle	5,4	0,1	2,3	0,5
Sur Janvier	5,4	0,7	3,7	3,7
Sur 12 mois	5,4	0,7	3,7	3,7

Evolution de l'index BTG 01.0 (ancien BTP 01) - base 100 décembre 2010

Mois	2008	2009	2010	2011
Janvier	92,97	98,89	97,30	99,96
Février	93,05	99,21	97,24	100,11
Mars	93,11	99,51	96,97	100,34
Avril	93,16	100,23	96,88	100,44
Mai	93,38	100,96	97,02	100,76
Juin	93,38	100,95	97,51	100,73
Juillet	93,82	99,95	98,15	101,14
Août	94,00	99,61	98,73	101,26
Septembre	95,50	99,64	99,86	101,38
Octobre	95,81	98,69	100,35	101,47
Novembre	95,81	98,88	99,66	101,35
Décembre	95,68	96,68	100,00	101,76
Mensuelle	4,6	0,9	1,1	0,4
Sur Janvier	4,5	1,1	3,4	1,8
Sur 12 mois	4,5	1,1	3,4	1,8

Evolution de l'index TPG 01.0 (ancien TPP 01) - base 100 décembre 2010

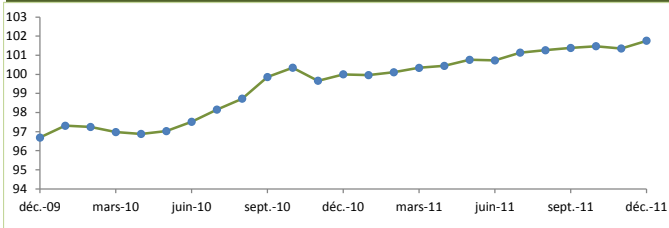
Mois	2008	2009	2010	2011
Janvier	91,06	96,95	96,49	100,33
Février	91,12	95,93	96,30	100,46
Mars	91,37	96,11	96,23	102,15
Avril	91,57	95,71	96,24	102,50
Mai	91,60	95,97	96,91	103,77
Juin	92,42	95,89	97,19	103,80
Juillet	94,51	95,57	98,20	104,41
Août	95,51	96,07	99,02	105,36
Septembre	97,00	96,15	99,30	105,01
Octobre	97,28	96,21	99,82	105,07
Novembre	97,12	96,32	99,74	105,54
Décembre	95,96	96,20	100,00	106,21
Mensuelle	6,5	-1,0	3,8	0,6
Sur Janvier	6,4	0,2	4,0	6,2
Sur 12 mois	6,4	0,2	4,0	6,2

Evolution du PSD - base 100 décembre 2010

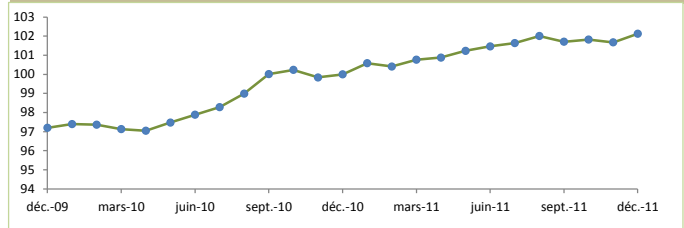
Mois	2008	2009	2010	2011
Janvier	97,39	99,90	97,63	100,47
Février	98,10	99,10	98,41	100,16
Mars	98,11	97,94	98,10	100,90
Avril	98,12	97,74	98,23	101,24
Mai	98,60	97,73	98,31	101,48
Juin	98,63	97,74	98,51	101,74
Juillet	98,59	97,97	98,62	101,87
Août	100,61	97,93	99,03	102,34
Septembre	100,64	98,37	99,74	100,97
Octobre	100,72	98,47	99,69	100,88
Novembre	100,79	98,24	99,83	100,70
Décembre	100,55	97,64	100,00	100,66
Mensuelle	3,2	-3,1	1,8	0,0
Sur Janvier	3,0	-2,9	2,4	0,7
Sur 12 mois	3,0	-2,9	2,4	0,7

CONTRIBUTIONS EN POINTS D'INDEX DES GRANDS TYPES DE CHARGES A LA VARIATION DES DIFFERENTS INDEX DU GROS ŒUVRE

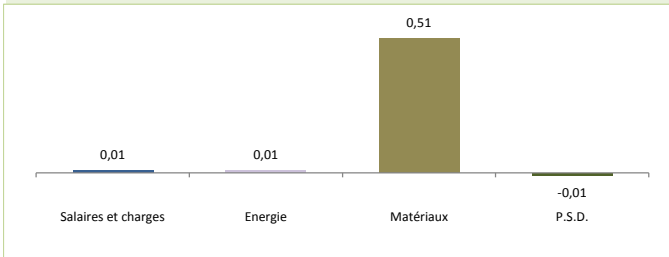
Evolution de l'index du bâtiment sur les 24 derniers mois - base 100 décembre 2010



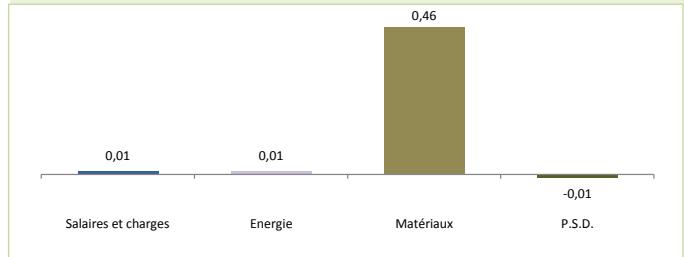
Evolution de l'index gros œuvre sur les 24 derniers mois - base 100 décembre 2010



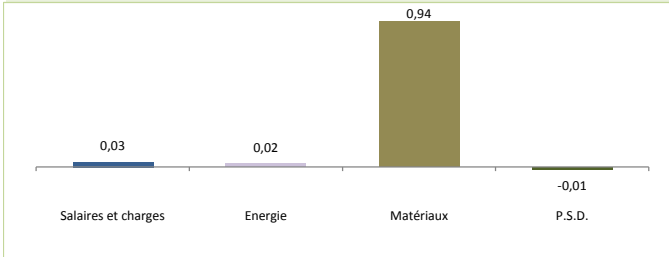
Gros œuvre, béton armé sur Tahiti (0,5 %)



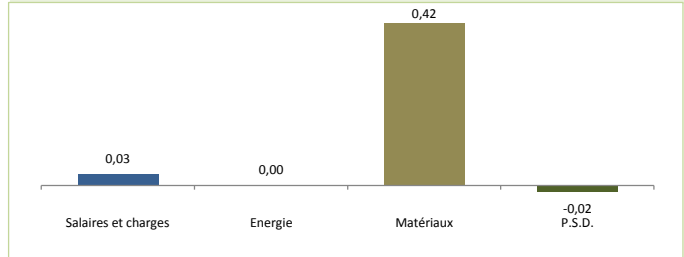
Gros œuvre, béton armé hors Tahiti (0,5 %)



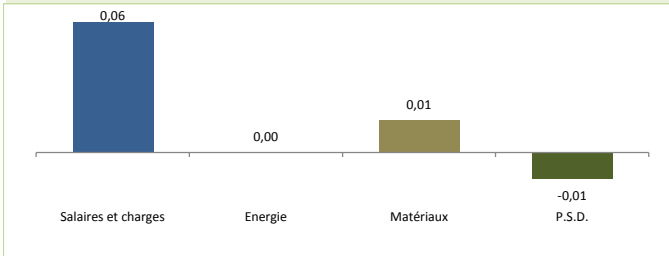
Charpente métallique (1,0 %)



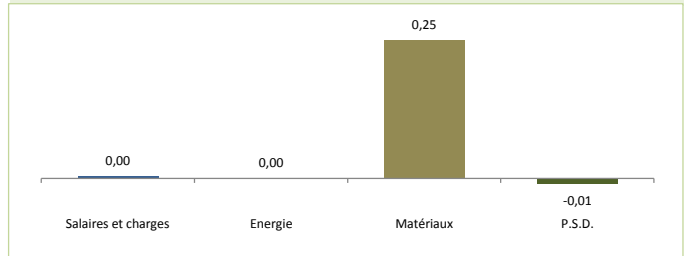
Charpente bois (0,4 %)



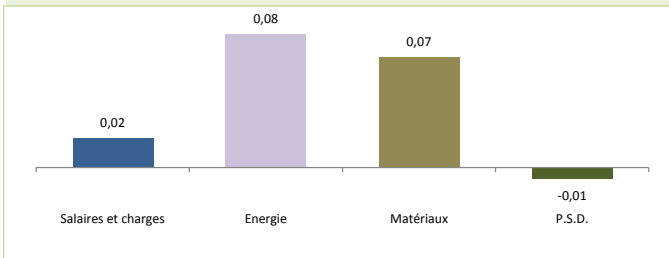
Couvertures métalliques (0,1 %)



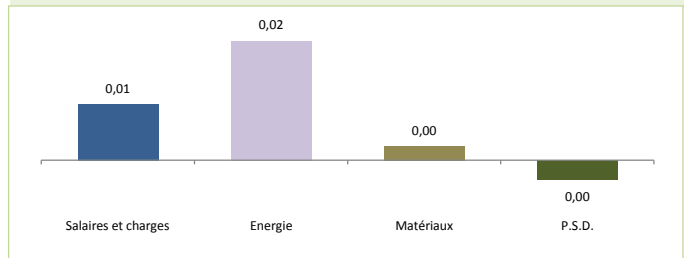
Couvertures végétales (0,2 %)



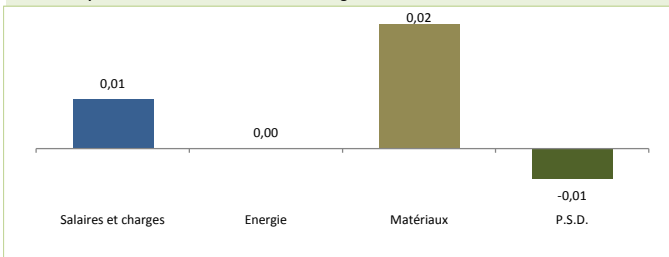
Etanchéité multicouche bitume (0,2 %)



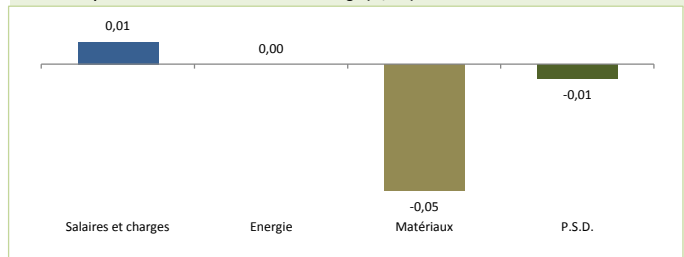
Etanchéité multicouche résine - stabilité -



Photovoltaïque - Installation en toiture sans Stockage - stabilité -

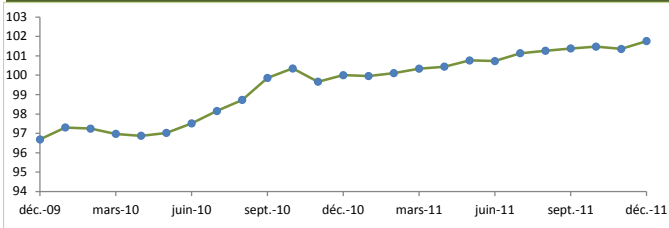


Photovoltaïque - Installation en toiture avec Stockage (-0,1 %)

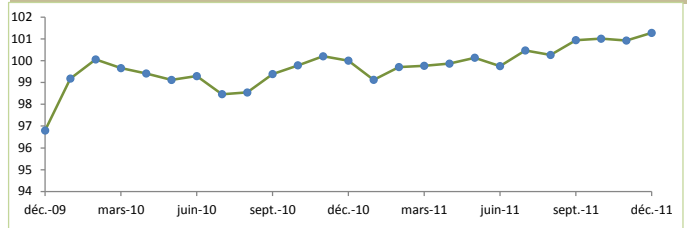


CONTRIBUTIONS EN POINTS D'INDEX DES GRANDS TYPES DE CHARGES A LA VARIATION DES DIFFERENTS INDEX DU SECOND ŒUVRE

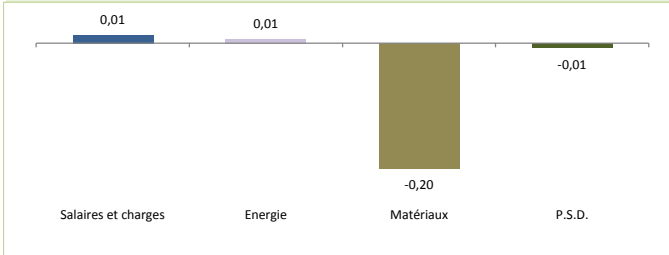
Evolution de l'index du bâtiment sur les 24 derniers mois - base 100 décembre 2010



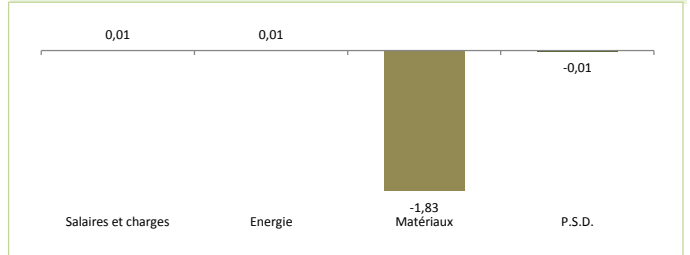
Evolution de l'index du second oeuvre sur les 24 derniers mois - base 100 décembre 2010



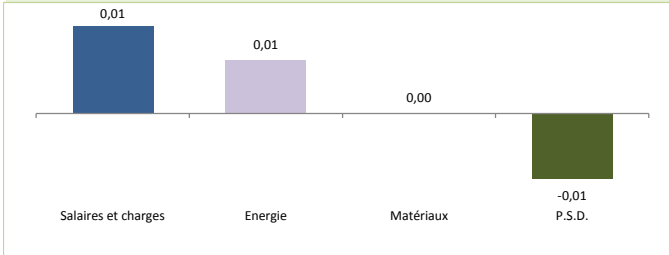
Revêtement carrelage (-0,2 %)



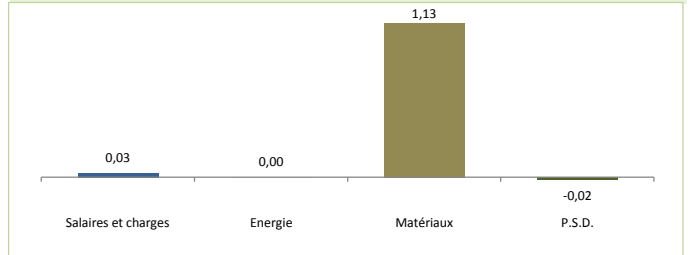
Revêtement parquet (-2,0 %)



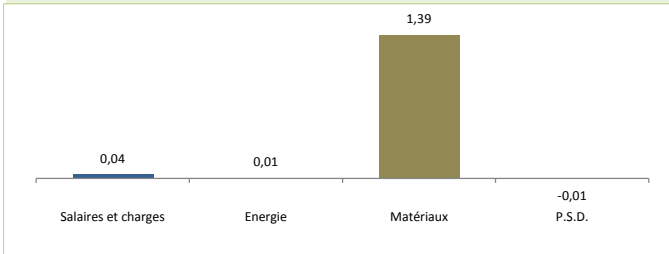
Revêtement souple - stabilité -



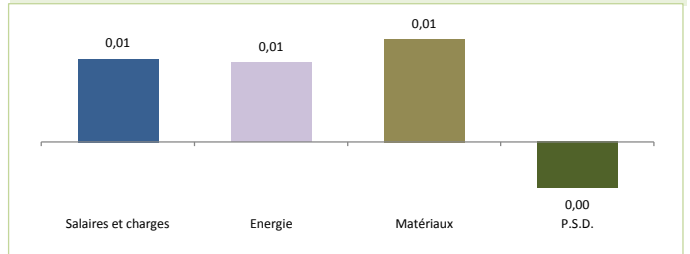
Menuiseries bois (1,2 %)



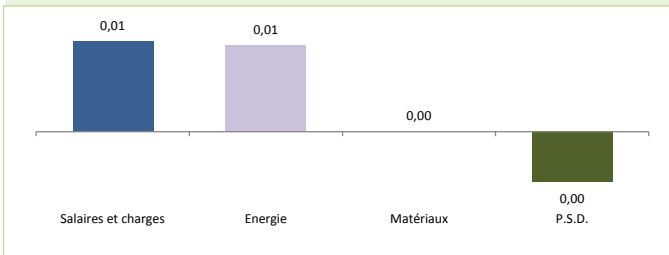
Menuiseries aluminium (1,5 %)



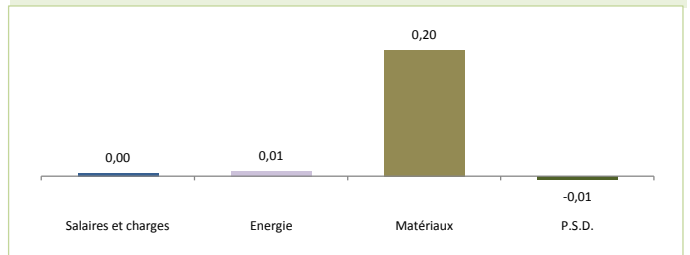
Plomberie - Installation sanitaire - stabilité -



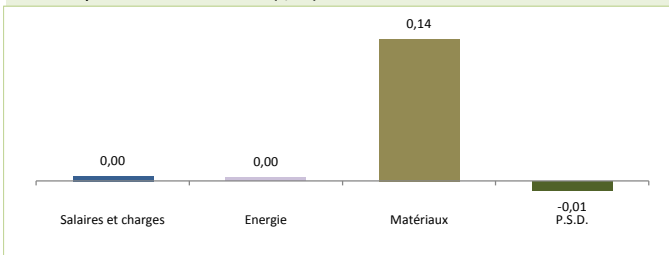
Plomberie - Installation solaire - stabilité -



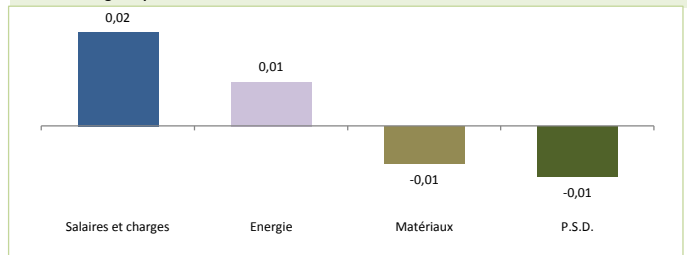
Installation par climatisation individuelle (0,2 %)



Installation par climatisation centralisée (0,2 %)

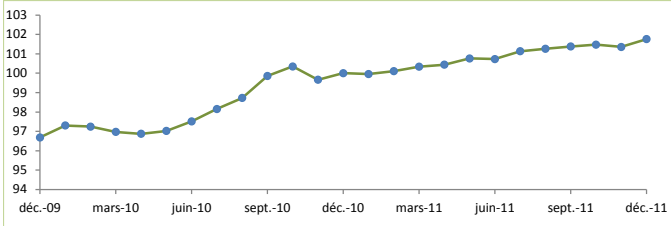


Installation frigorifique - stabilité -

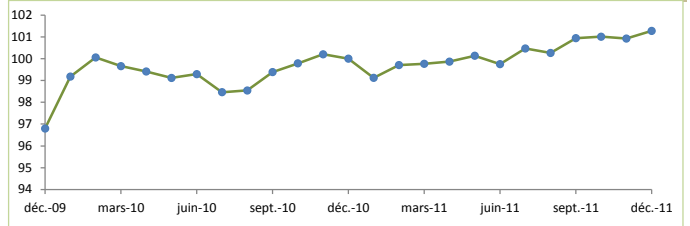


CONTRIBUTIONS EN POINTS D'INDEX DES GRANDS TYPES DE CHARGES A LA VARIATION DES DIFFERENTS INDEX DU SECOND ŒUVRE... SUITE

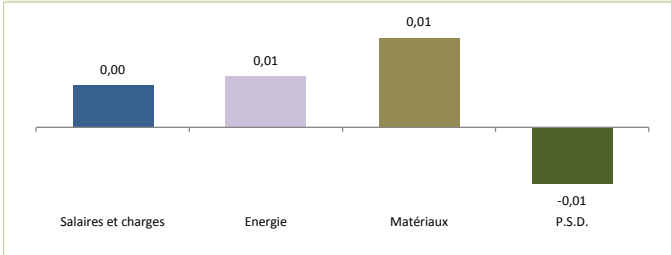
Evolution de l'index du bâtiment sur les 24 derniers mois - base 100 décembre 2010



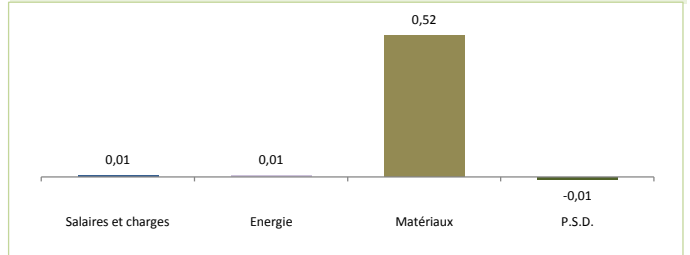
Evolution de l'index du second oeuvre sur les 24 derniers mois - base 100 décembre 2010



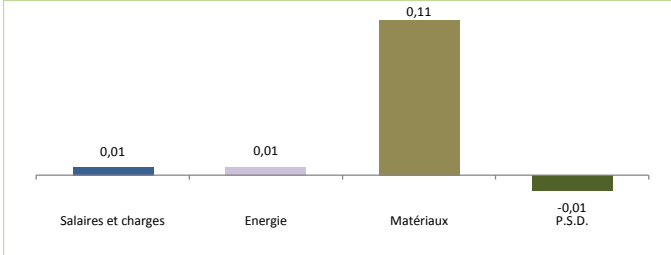
Ventilation - stabilité -



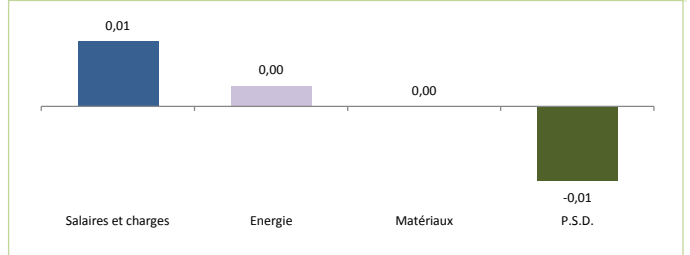
Installation électrique courant fort (0,5 %)



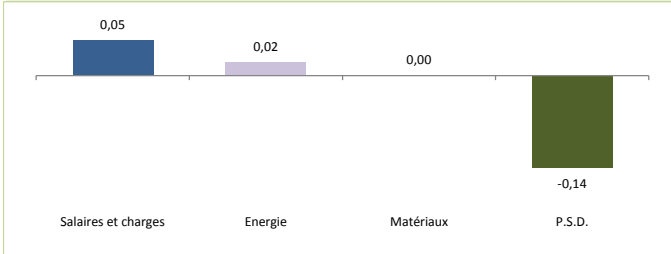
Installation électrique courant faible (0,1 %)



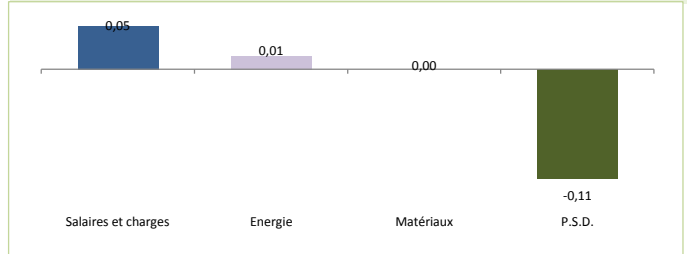
Peinture - stabilité -



Travaux d'ingénierie sur Tahiti et Moorea - stabilité -

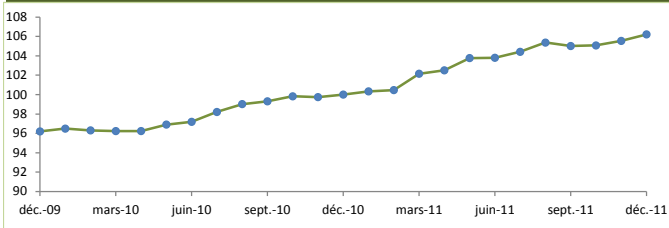


Travaux d'ingénierie hors Tahiti et Moorea - stabilité -

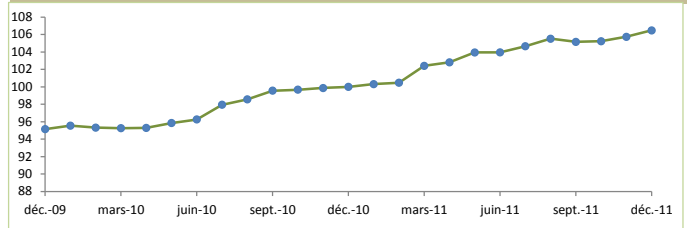


CONTRIBUTIONS EN POINTS D'INDEX DES GRANDS TYPES DE CHARGES A LA VARIATION DES DIFFERENTS INDEX DU GENIE CIVIL

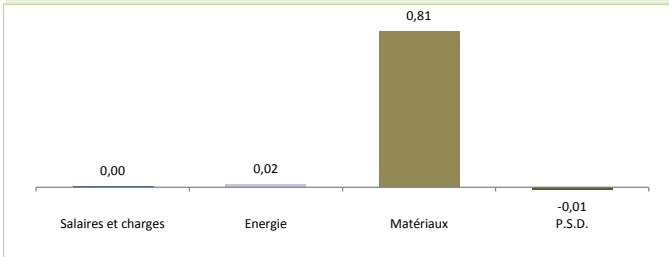
Evolution de l'index des travaux publics sur les 24 derniers mois - base 100 décembre 2010



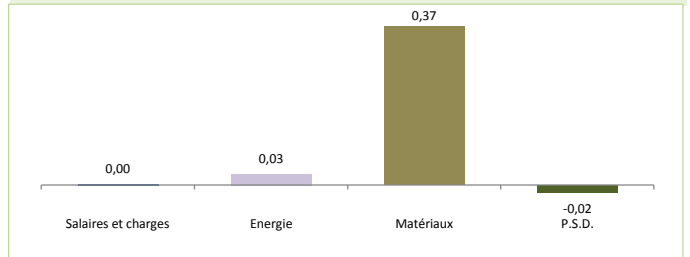
Evolution de l'index du génie civil sur les 24 derniers mois - base 100 décembre 2010



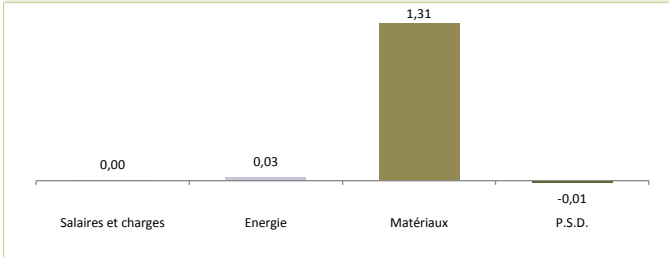
Ouvrage d'art (0,8 %)



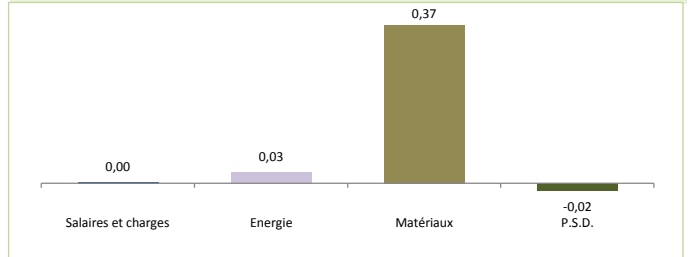
Fondations spéciales terrestres béton (0,4 %)



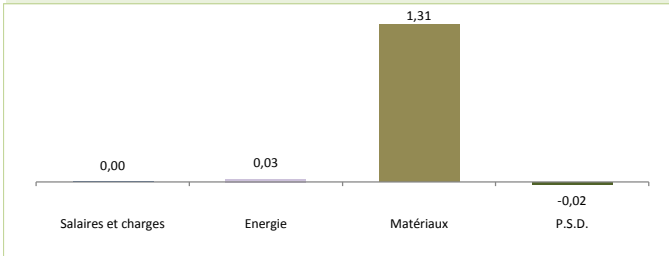
Fondations spéciales terrestres métallique (1,4 %)



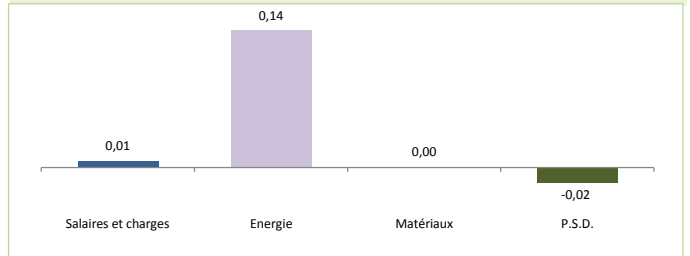
Fondations spéciales maritimes béton (0,4 %)



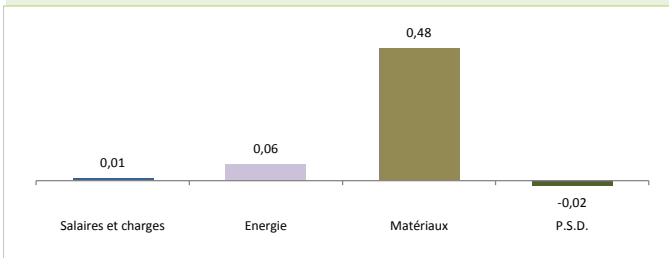
Fondations spéciales maritimes métallique (1,4 %)



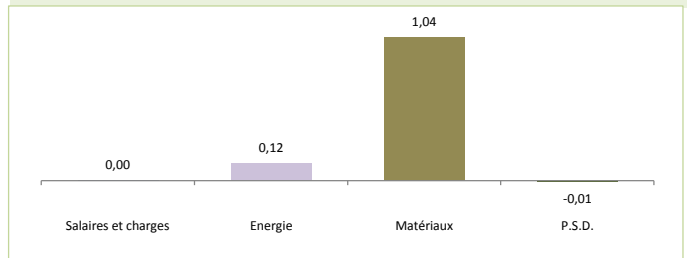
Dragages maritimes (0,1 %)



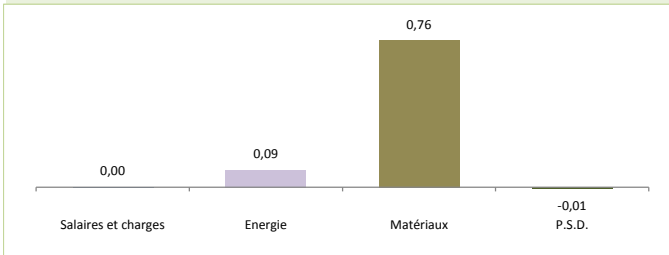
Routes et aéroports, voiries et réseaux divers (0,6 %)



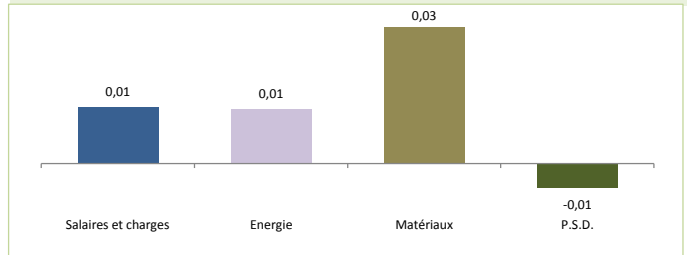
Travaux d'enrobés avec fourniture de bitume et de granulats sur Tahiti (1,2 %)



Travaux d'enrobés avec fourniture de bitume et de granulats hors Tahiti (0,9 %)

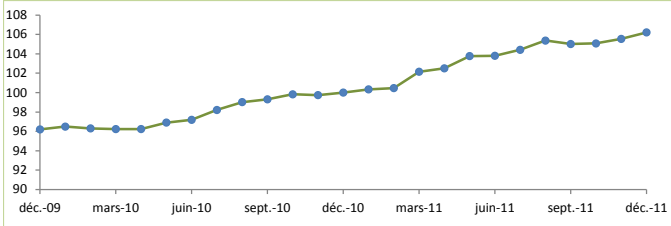


Réseaux d'assainissement (0,1 %)

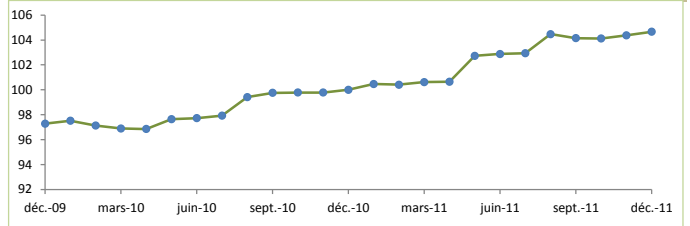


CONTRIBUTIONS EN POINTS D'INDEX DES GRANDS TYPES DE CHARGES A LA VARIATION DES DIFFERENTS INDEX DU GENIE CIVIL... SUITE

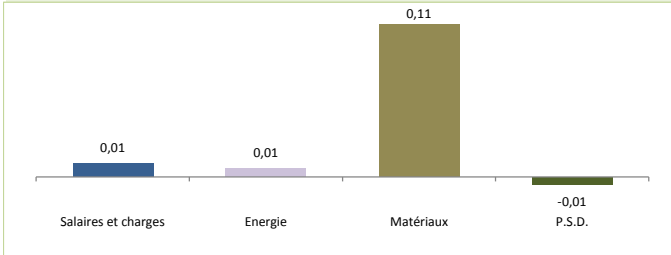
Evolution de l'index des travaux publics sur les 24 derniers mois - base 100 décembre 2010



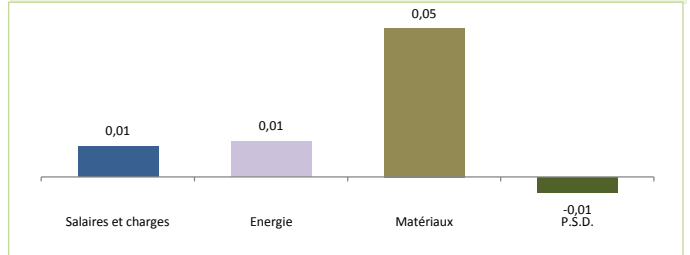
Evolution de l'index du génie civil sur les 24 derniers mois - base 100 décembre 2010



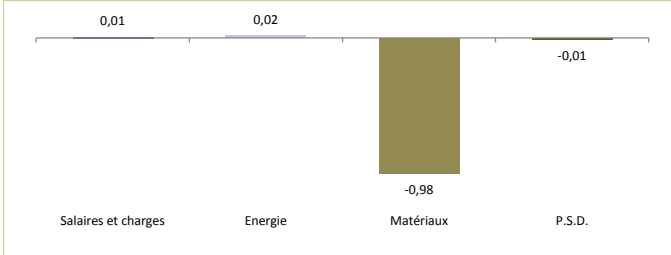
Station de pompage et de traitement (0,1 %)



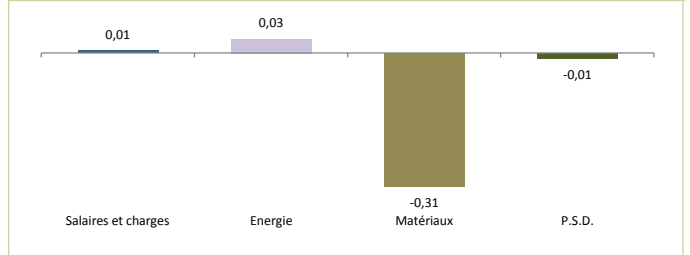
Réseaux sous pression enterrés (0,1 %)



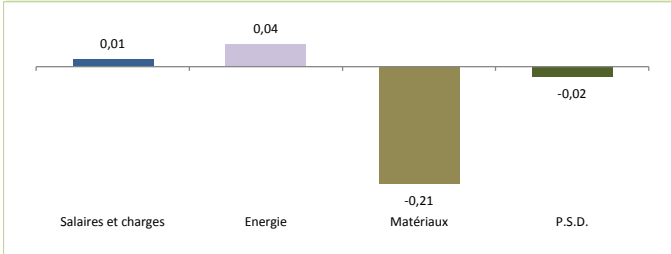
Travaux d'électrification aériens (-1,0 %)



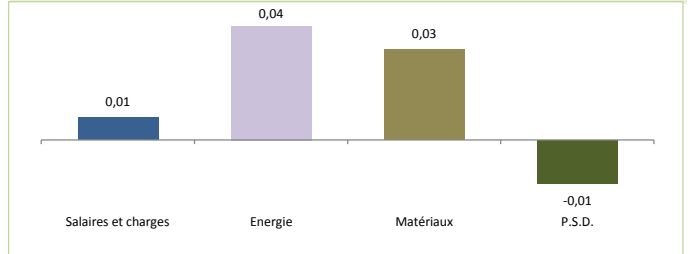
Travaux d'électrification souterrains (-0,3 %)



Travaux de câblage télécom aériens (-0,2 %)

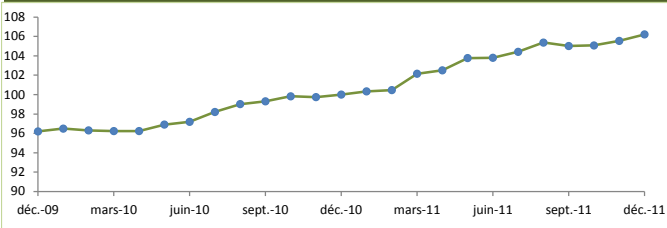


Travaux de câblage télécom souterrains (0,1 %)

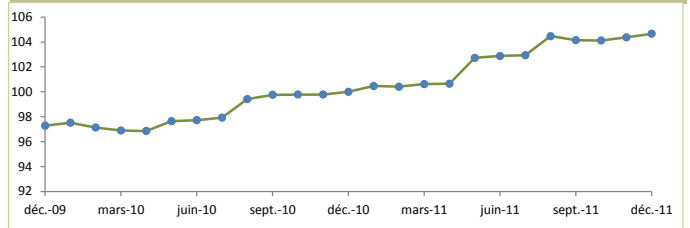


CONTRIBUTIONS EN POINTS D'INDEX DES GRANDS TYPES DE CHARGES A LA VARIATION DES DIFFERENTS INDEX DES TRAVAUX SPECIALISES

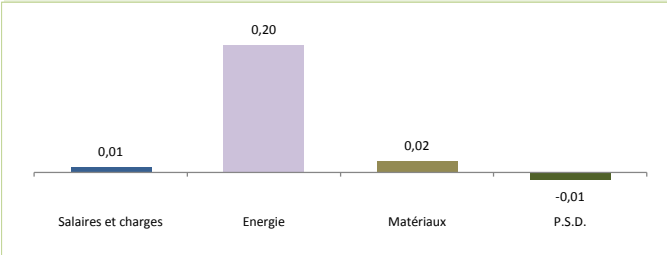
Evolution de l'index des travaux publics sur les 24 derniers mois - base 100 décembre 2010



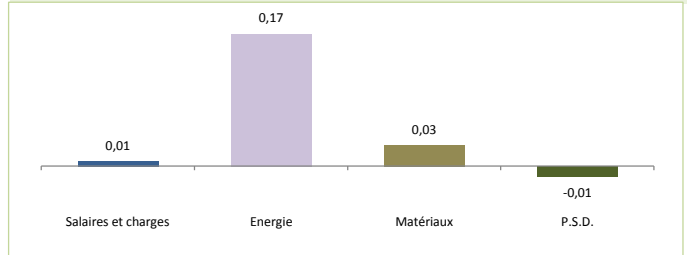
Evolution de l'index des travaux spécialisés sur les 24 derniers mois - base 100 décembre 2010



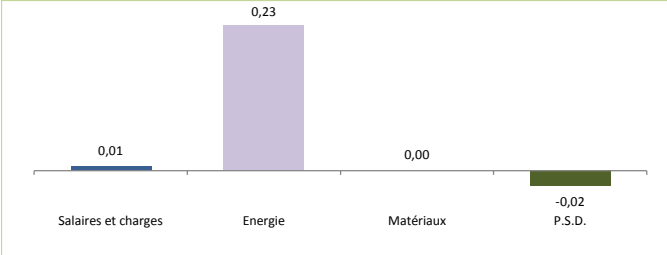
Terrassement (0,2 %)



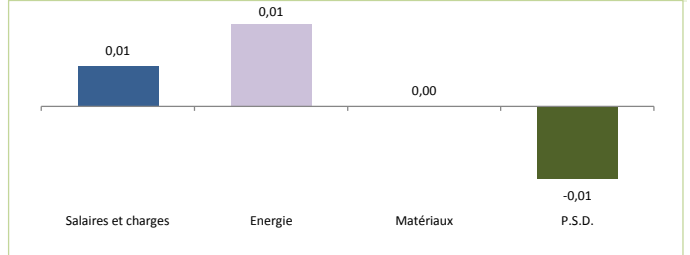
Enrochement (0,2 %)



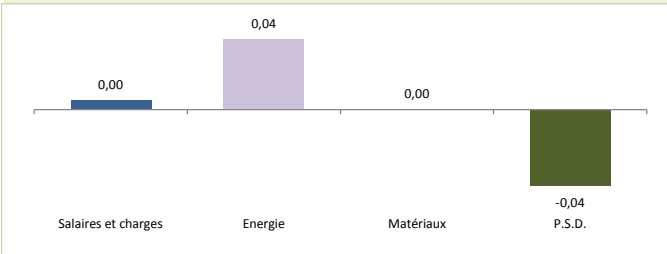
Concassage (0,2 %)



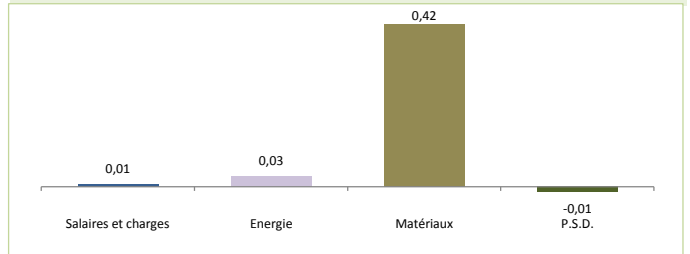
Dynamitage - stabilité -



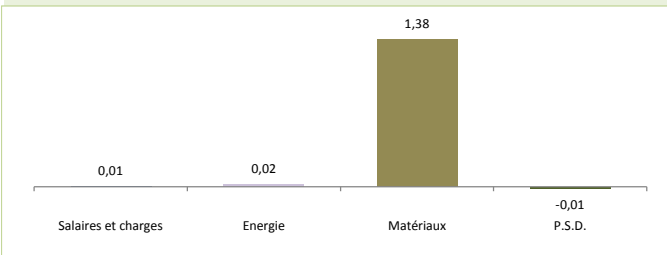
Sondages et forages - stabilité -



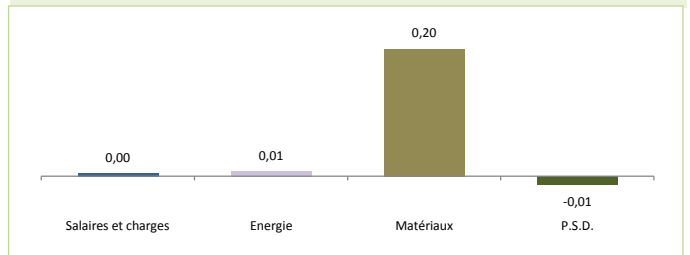
Protection Talus - Aménagement par gunitage (0,4 %)



Protection Talus - Aménagement par grillage de protection (1,3 %)



Protection Talus - Aménagement par végétalisation (0,2 %)



Photovoltaïque - Installation complète avec Infrastructure et Stockage (0,1 %)

