

10

**BTP**

Septembre 2014

## BÂTIMENT ET TRAVAUX PUBLICS

Variation mensuelle : - 0,5 %

Index général du bâtiment et des travaux publics - BTP 00.0 : 107,08  
Variation mensuelle : - 0,5 % - Variation en glissement annuel : + 0,2 %.

Index général du bâtiment - BTG 01.0 (ancien BTP 01) : 105,23  
Variation mensuelle : - 0,2 % - Variation en glissement annuel : + 0,7 %.

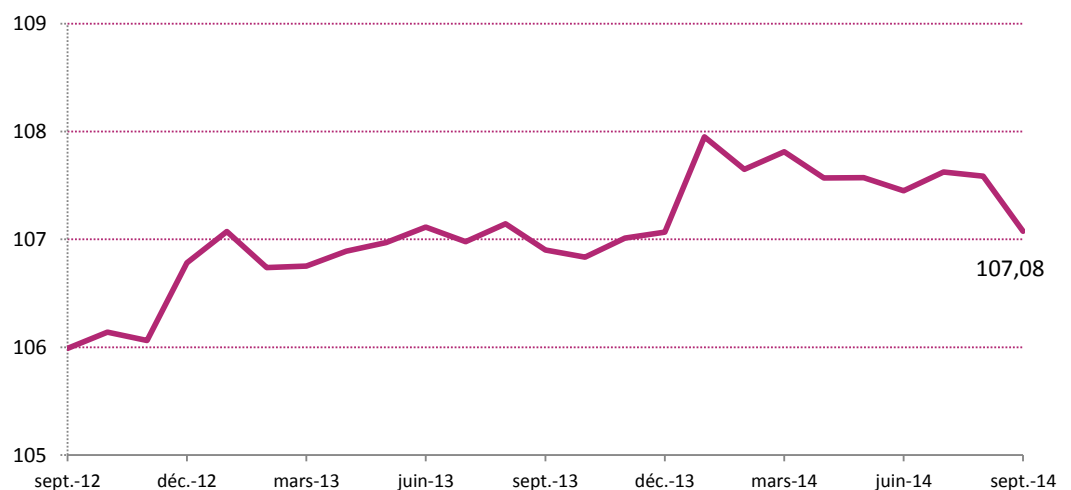
Index général des travaux publics - TPG 01.0 (ancien TPP 01) : 109,43  
Variation mensuelle : - 0,9 % - Variation en glissement annuel : - 0,5 %.

Index Produits et Services Divers - PSD : 103,09  
Variation mensuelle : - 0,6 % - Variation en glissement annuel : - 0,5 %.

Principales variations mensuelles sur les matériaux de construction :  
A la hausse, 'Câble en acier' (+ 5,1 %) et 'Boulonnerie' (+ 5,0 %)  
A la baisse, 'Produit de forage' (- 18,4 %) et 'Panneau photovoltaïque' (- 17,4 %).

### ÉVOLUTION DE L'INDEX GÉNÉRAL DU BÂTIMENT ET DES TRAVAUX PUBLICS

Base 100 : décembre 2010




INDEX DU BÂTIMENT ET DES TRAVAUX PUBLICS : BASE 100 DÉCEMBRE 2010

Code	Niv.	Libellé	Index	2014 mai	2014 juin	2014 juil.	2014 août	2014 sept.	Sur 1 mois	Variations en % Sur Janv.	Sur 12 mois
<b>0</b>	<b>0</b>	<b>Index général du BTP</b>	<b>BTP 00.0</b>	<b>107,57</b>	<b>107,45</b>	<b>107,63</b>	<b>107,59</b>	<b>107,08</b>	<b>- 0,5</b>	<b>-</b>	<b>0,2</b>
<b>1</b>	<b>1</b>	<b>Index général du Bâtiment</b>	<b>BTG 01.0</b>	<b>105,51</b>	<b>105,25</b>	<b>105,39</b>	<b>105,40</b>	<b>105,23</b>	<b>- 0,2</b>	<b>0,5</b>	<b>0,7</b>
<b>11</b>	<b>2</b>	<b>Index général du Gros œuvre</b>	<b>BGO 01.0</b>	<b>105,27</b>	<b>104,98</b>	<b>105,03</b>	<b>104,94</b>	<b>104,85</b>	<b>- 0,1</b>	<b>0,5</b>	<b>0,7</b>
1101	3	Gros œuvre, béton armé sur Tahiti	BGO 02.1	104,92	104,29	104,33	104,04	104,05	-	- 0,6	- 0,1
1102	3	Gros œuvre, béton armé hors Tahiti	BGO 02.2	104,85	104,29	104,34	104,08	104,19	0,1	- 0,4	-
1103	3	Charpente métallique	BGO 03.1	105,10	104,81	104,83	104,99	104,84	- 0,1	1,2	1,1
1104	3	Charpente bois	BGO 03.2	105,98	105,13	105,07	104,94	105,34	0,4	- 0,5	2,0
1105	3	Couvertures métalliques	BGO 04.1	105,24	105,17	105,16	105,07	104,83	- 0,2	0,5	0,6
1106	3	Couvertures végétales	BGO 04.2	113,26	112,73	112,68	112,60	112,84	0,2	3,8	7,4
1107	3	Étanchéité multicouche bitume	BGO 05.1	106,06	106,20	106,49	106,43	106,84	0,4	1,7	1,9
1108	3	Étanchéité multicouche résine	BGO 05.2	106,73	106,80	106,95	106,91	106,89	-	1,7	1,8
1109	3	Photov. - Inst. En toiture sans Stockage	BGO 06.1	96,77	95,05	95,14	95,12	85,83	- 9,8	- 10,1	- 12,6
1110	3	Photov. - Inst. En toiture avec Stockage	BGO 06.2	104,49	103,22	103,28	103,46	97,39	- 5,9	- 5,8	- 7,2
<b>12</b>	<b>2</b>	<b>Index général du Second œuvre</b>	<b>BSO 01.0</b>	<b>105,82</b>	<b>105,60</b>	<b>105,88</b>	<b>106,01</b>	<b>105,74</b>	<b>- 0,3</b>	<b>0,5</b>	<b>0,7</b>
1201	3	Revêtement carrelage	BSO 02.1	103,27	102,80	102,92	102,80	102,83	-	- 0,4	0,5
1202	3	Revêtement parquet	BSO 02.2	104,91	102,06	95,99	95,94	97,45	1,6	2,1	2,2
1203	3	Revêtement souple	BSO 02.3	105,10	105,10	105,42	105,36	104,76	- 0,6	0,8	2,2
1204	3	Menuiseries bois	BSO 03.1	113,04	113,06	113,84	113,72	113,48	- 0,2	0,9	2,5
1205	3	Menuiseries aluminium	BSO 03.2	111,96	112,50	112,58	112,50	113,20	0,6	2,5	4,2
1206	3	Plomberie - Installation sanitaire	BSO 04.1	102,38	102,63	102,35	102,16	102,23	0,1	1,7	1,9
1207	3	Plomberie - Installation solaire	BSO 04.2	102,18	100,88	100,91	100,88	100,84	-	- 0,9	- 2,0
1208	3	Installation par climatisation individuelle	BSO 05.1	105,48	105,41	105,51	104,84	105,09	0,3	1,0	0,9
1209	3	Installation par climatisation centralisée	BSO 05.2	107,28	107,32	107,48	107,43	107,12	- 0,3	0,6	0,2
1210	3	Installation frigorifique	BSO 05.3	110,43	110,44	110,52	110,56	110,51	- 0,1	0,5	0,6
1211	3	Ventilation	BSO 05.4	102,90	102,91	103,79	103,27	103,08	- 0,2	1,5	1,4
1212	3	Installation électrique courant fort	BSO 06.1	105,66	105,63	105,67	106,15	105,70	- 0,4	-	- 0,1
1213	3	Installation électrique courant faible	BSO 06.2	104,35	102,98	103,32	103,30	102,97	- 0,3	- 0,7	- 0,7
1214	3	Peinture	BSO 07.0	103,40	102,91	104,17	104,29	103,86	- 0,4	1,3	1,9
1215	3	Travaux d'ingénierie sur Tahiti et Moorea	BSO 08.1	104,51	104,18	104,28	104,26	104,07	- 0,2	1,1	0,8
1216	3	Travaux d'ingénierie hors Tahiti et Moorea	BSO 08.2	105,28	104,89	104,96	104,92	104,99	0,1	1,2	1,1
<b>2</b>	<b>1</b>	<b>Index général des Travaux Publics</b>	<b>TPG 01.0</b>	<b>110,21</b>	<b>110,28</b>	<b>110,48</b>	<b>110,39</b>	<b>109,43</b>	<b>- 0,9</b>	<b>- 0,6</b>	<b>- 0,5</b>
<b>21</b>	<b>2</b>	<b>Index général du Génie civil</b>	<b>TGC 01.0</b>	<b>110,30</b>	<b>110,37</b>	<b>110,58</b>	<b>110,49</b>	<b>109,42</b>	<b>- 1,0</b>	<b>- 0,8</b>	<b>- 0,7</b>
2101	3	Ouvrage d'art	TGC 02.0	104,75	104,05	104,27	103,87	103,73	- 0,1	- 0,8	-
2102	3	Fondations spéciales terrestres béton	TGC 03.1	114,81	113,28	113,77	113,18	112,06	- 1,0	- 2,1	- 1,8
2103	3	Fondations spéciales terrestres métallique	TGC 03.2	111,04	109,13	109,64	109,01	108,19	- 0,8	- 2,3	- 1,6
2104	3	Fondations spéciales maritimes béton	TGC 03.3	109,47	107,95	108,44	107,85	107,64	- 0,2	- 1,3	- 1,1
2105	3	Fondations spéciales maritimes métallique	TGC 03.4	105,06	103,26	103,79	103,16	102,95	- 0,2	- 1,9	- 1,1
2106	3	Dragages maritimes	TGC 04.0	106,87	106,89	107,02	106,89	106,72	- 0,2	0,4	0,5
2107	3	Routes et aéroports, voiries et réseaux divers	TGC 05.0	108,53	108,52	108,71	108,53	107,73	- 0,7	- 0,6	- 0,4
2108	3	Trav. d'enrob. Avec fourn. De bitume / granulats sur Tahiti	TGC 06.1	113,88	113,92	114,07	113,95	112,26	- 1,5	- 2,1	- 2,0
2109	3	Trav. d'enrob. Avec fourn. De bitume / granulats hors Tahiti	TGC 06.2	111,32	111,35	111,46	111,37	110,47	- 0,8	- 1,2	- 1,1
2110	3	Réseaux d'assainissement	TGC 07.1	105,76	105,99	106,31	106,30	105,95	- 0,3	1,0	0,8
2111	3	Station de pompage et de traitement	TGC 07.2	106,36	106,56	107,01	106,56	106,40	- 0,2	1,4	1,3
2112	3	Réseaux sous pression enterrés	TGC 07.3	106,83	106,93	107,19	107,06	106,65	- 0,4	0,8	0,6
2113	3	Travaux d'électrification aériens	TGC 08.1	106,21	106,28	106,58	106,90	106,81	- 0,1	2,8	3,0
2114	3	Travaux d'électrification souterrains	TGC 08.2	108,95	109,25	109,80	109,82	109,49	- 0,3	2,0	2,2
2115	3	Travaux de câblage télécom aériens	TGC 08.3	103,75	104,02	104,40	104,28	104,03	- 0,3	0,1	0,2
2116	3	Travaux de câblage télécom souterrains	TGC 08.4	106,44	106,79	107,06	107,21	106,78	- 0,4	1,1	1,1
<b>22</b>	<b>2</b>	<b>Index général des Travaux Spécialisés</b>	<b>TTS 01.0</b>	<b>109,72</b>	<b>109,71</b>	<b>109,88</b>	<b>109,74</b>	<b>109,46</b>	<b>- 0,3</b>	<b>0,8</b>	<b>1,0</b>
2201	3	Terrassement	TTS 02.1	111,07	111,11	111,23	111,13	110,98	- 0,1	1,1	1,3
2202	3	Enrochement	TTS 02.2	108,90	108,90	109,00	108,88	108,80	- 0,1	0,4	0,5
2203	3	Concassage	TTS 02.3	109,52	109,54	109,74	109,55	109,29	- 0,2	-	0,2
2204	3	Dynamitage	TTS 02.4	133,19	133,20	133,31	133,21	133,06	- 0,1	5,2	5,3
2205	3	Sondages et forages	TTS 03.0	111,52	111,55	111,89	111,56	110,41	- 1,0	- 0,7	- 0,4
2206	3	Protect® Talus - Aménagement par gunitage	TTS 04.1	107,00	106,99	107,07	106,93	105,66	- 1,2	- 0,6	0,4
2207	3	Protect® Talus - Aménagement par grillage de protect®	TTS 04.2	106,12	105,42	105,68	105,40	105,56	0,2	0,6	0,8
2208	3	Protection Talus - Aménagement par végétalisation	TTS 04.3	111,20	111,75	112,26	112,14	111,99	- 0,1	4,7	4,8
2209	3	Photovoltaïque - Installat® complète avec Infrast. et Stockage	TTS 05.0	105,09	103,96	104,04	104,04	100,44	- 3,5	- 3,6	- 4,3

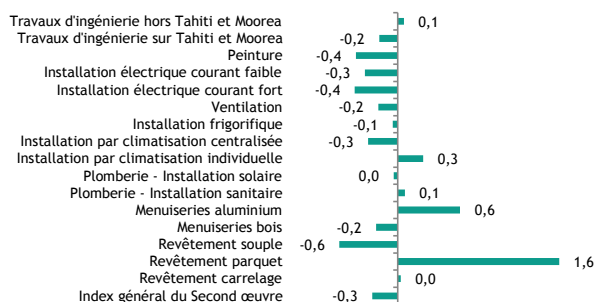
## VARIATIONS MENSUELLES DES DIFFÉRENTS INDEX PAR GROUPE EN POURCENTAGE

### Index du gros œuvre



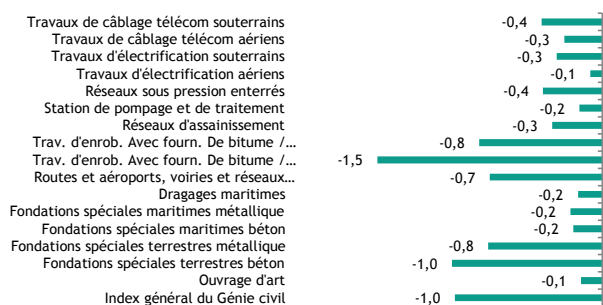
Evolution de l'index BTP 00.0 - base 100 décembre 2010	Mois	2011	2012	2013	2014
	Janvier	100,12	104,38	107,07	107,95
Février	100,26	104,37	106,74	107,65	
Mars	101,13	104,64	106,75	107,81	
Avril	101,35	104,83	106,89	107,57	
Mai	102,08	104,83	106,97	107,57	
Juin	102,08	105,33	107,11	107,45	
Juillet	102,57	106,18	106,98	107,63	
Août	103,06	106,31	107,15	107,59	
Septembre	102,86	105,99	106,90	107,08	
Octobre	103,05	106,14	106,84		
Novembre	103,19	106,06	107,01		
Décembre	103,71	106,78	107,07		
Mensuelle		4,1	2,8	0,6	-0,5
Sur Janvier		2,9	2,2	0,1	-
Sur 12 mois		3,3	3,0	0,9	0,2

### Index du second œuvre



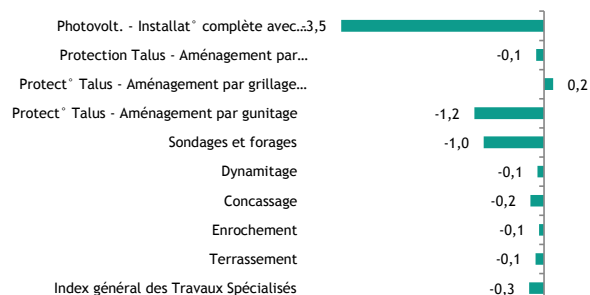
Evolution de l'index BTG 01.0 (ancien BTP 01) - base 100 décembre 2010	Mois	2011	2012	2013	2014
	Janvier	99,96	102,48	104,57	105,76
Février	100,11	102,43	104,24	105,63	
Mars	100,34	102,76	104,37	105,71	
Avril	100,44	102,98	104,56	105,47	
Mai	100,76	102,97	104,68	105,51	
Juin	100,73	103,26	104,88	105,25	
Juillet	101,14	103,80	104,40	105,39	
Août	101,26	103,92	104,59	105,40	
Septembre	101,18	103,45	104,50	105,23	
Octobre	101,47	103,59	104,50		
Novembre	101,35	103,50	104,71		
Décembre	101,76	104,12	104,71		
Mensuelle		2,5	2,2	0,6	-0,2
Sur Janvier		1,2	1,7	0,4	0,5
Sur 12 mois		1,3	2,2	1,0	0,7

### Index du génie civil



Evolution de l'index TPG 01.0 (ancien TPP 01) - base 100 décembre 2010	Mois	2011	2012	2013	2014
	Janvier	100,33	106,79	110,29	110,75
Février	100,46	106,85	109,94	110,24	
Mars	102,15	107,05	109,81	110,50	
Avril	102,50	107,19	109,88	110,25	
Mai	103,77	107,20	109,91	110,21	
Juin	103,80	107,97	109,97	110,28	
Juillet	104,41	109,23	110,29	110,48	
Août	105,36	109,38	110,43	110,39	
Septembre	105,01	109,25	109,98	109,43	
Octobre	105,07	109,41	109,83		
Novembre	105,54	109,36	109,96		
Décembre	106,21	110,21	110,09		
Mensuelle		6,1	3,7	0,5	-0,9
Sur Janvier		5,0	2,9	-0,2	-0,6
Sur 12 mois		5,8	4,0	0,7	-0,5

### Index des travaux spécialisés



Evolution du PSD - base 100 décembre 2010	Mois	2011	2012	2013	2014
	Janvier	100,47	102,30	103,24	103,88
Février	100,16	101,72	103,07	103,75	
Mars	100,90	101,84	103,08	103,78	
Avril	101,24	102,34	103,28	103,82	
Mai	101,48	101,92	103,26	103,73	
Juin	101,74	102,03	103,37	103,74	
Juillet	101,87	102,89	103,85	104,17	
Août	102,34	103,41	104,27	103,71	
Septembre	100,97	102,65	103,65	103,09	
Octobre	100,88	102,75	103,18		
Novembre	100,70	102,70	104,24		
Décembre	100,66	102,72	104,07		
Mensuelle		2,0	0,3	0,2	-0,6
Sur Janvier		1,0	2,0	0,9	-1,0
Sur 12 mois		1,2	1,7	1,0	-0,5

PRODUITS ET SERVICES DU BTP - BASE 100 DÉCEMBRE 2010

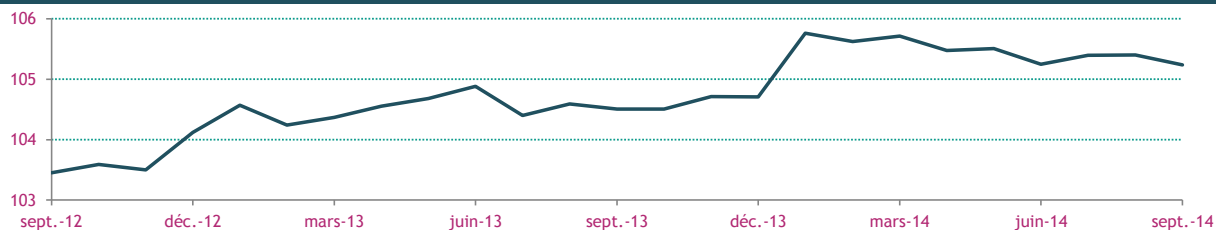
Code	Niv.	Libellé	2014	2014	2014	2014	2014	Variations en %		
			mai	juin	juil.	août	sept.	Sur 1 mois	Sur Janv.	Sur 12 mois
<b>0</b>	<b>0</b>	<b>Produits et services du BTP</b>	<b>107,57</b>	<b>107,45</b>	<b>107,63</b>	<b>107,59</b>	<b>107,08</b>	<b>-0,5</b>	<b>-</b>	<b>0,2</b>
1	1	Salaires et charges	105,46	105,46	105,46	105,46	105,46	-	2,3	2,3
11	2	Salaires	100,07	100,07	100,07	100,07	100,07	-	-	-
1101	3	Salaires du bâtiment	100,03	100,03	100,03	100,03	100,03	-	-	-
1102	3	Salaires de l'industrie	100,14	100,14	100,14	100,14	100,14	-	-	-
12	2	Charges patronales	117,38	117,38	117,38	117,38	117,38	-	6,9	6,9
1201	3	Charges patronales du bâtiment	117,30	117,30	117,30	117,30	117,30	-	6,9	6,9
1202	3	Charges patronales de l'industrie	117,55	117,55	117,55	117,55	117,55	-	7,1	7,1
2	1	Energie	119,77	120,25	120,74	120,74	120,74	-	0,8	0,7
21	2	Energies fossiles	120,31	120,31	120,31	120,31	120,31	-	-	-
2101	3	Carburants	120,31	120,31	120,31	120,31	120,31	-	-	-
22	2	Energie électrique	115,99	115,99	115,99	115,99	115,99	-	-	-1,4
2201	3	Energie électrique	115,99	115,99	115,99	115,99	115,99	-	-	-1,4
23	2	Eau	109,75	133,72	157,68	157,68	157,68	-	43,7	43,7
2301	3	Eau	109,75	133,72	157,68	157,68	157,68	-	43,7	43,7
3	1	Matériaux de construction	108,78	108,44	108,51	108,62	107,66	-0,9	-1,5	-1,2
31	2	Matériaux végétaux	105,31	104,48	103,50	103,07	103,52	0,4	0,4	1,1
3101	3	Bois de coffrage	103,47	102,22	101,81	99,82	101,23	1,4	-1,1	-1,0
3102	3	Bois massif	111,28	109,67	109,72	109,73	110,39	0,6	-1,1	3,1
3103	3	Fibre végétale	117,15	117,15	117,15	117,15	117,15	-	9,9	9,9
3104	3	Parquet	104,16	98,96	88,62	88,62	91,53	3,3	3,2	3,2
3105	3	Porte	88,09	88,41	86,83	87,10	88,35	1,4	0,3	0,6
3107	3	Tuile	122,46	122,44	122,44	122,44	122,44	-	10,2	16,0
3108	3	Mobilier	68,86	68,79	68,79	68,79	68,49	-0,4	-2,7	-5,8
3109	3	Papeterie	101,65	101,20	99,03	99,96	99,50	-0,5	-1,1	-1,2
32	2	Matériaux chimiques	113,35	113,38	113,71	113,92	112,08	-1,6	-2,5	-2,4
3201	3	Adjuvant Béton	90,49	90,49	90,49	90,49	90,49	-	-	-
3202	3	Autres produits chimiques	111,62	111,99	112,32	112,30	113,25	0,9	2,6	2,3
3203	3	Bitume	118,91	118,91	118,91	118,91	115,14	-3,2	-5,2	-6,1
3204	3	Boîtier	123,19	123,19	121,27	119,27	119,42	0,1	-6,3	2,9
3205	3	Colle	102,07	102,07	102,64	102,64	103,43	0,8	1,7	5,6
3206	3	Gaine	114,67	114,67	115,00	112,13	110,72	-1,3	2,0	2,0
3207	3	Gaz	99,96	99,96	99,96	99,96	99,96	-	1,2	1,2
3208	3	Goulotte	80,84	80,85	80,85	86,04	86,04	-	-4,3	-4,3
3209	3	Huile	104,95	104,95	104,95	104,95	104,95	-	-2,2	-2,2
3210	3	Isolant	101,75	101,75	101,88	101,75	102,46	0,7	-0,5	-0,5
3211	3	Peinture et lasure	100,64	99,84	101,92	102,80	102,38	-0,4	1,6	3,5
3212	3	Pneu	134,83	136,18	136,18	136,18	136,18	-	1,0	4,6
3213	3	Produit de forage	280,22	280,22	280,22	280,22	228,65	-18,4	-18,4	-18,4
3214	3	Produit de scellement	103,10	103,10	103,10	103,10	103,10	-	1,0	1,0
3215	3	Produit de végétalisation	114,41	114,41	114,41	114,41	114,41	-	4,9	4,9
3216	3	Produits d'étanchéité	100,81	100,81	100,81	100,81	101,02	0,2	0,2	0,9
3217	3	Revêtement	103,78	103,78	103,78	103,78	103,78	-	-	-
3218	3	Tuyau	113,04	113,04	114,27	113,63	113,66	-	0,8	-0,2
3219	3	Produits textiles	96,88	97,30	99,20	99,20	100,57	1,4	4,1	-4,0
3220	3	Explosifs	176,06	176,06	176,06	176,06	176,06	-	10,0	10,0
33	2	Matériaux électriques	108,26	107,70	107,84	108,22	107,85	-0,4	1,5	1,4
3301	3	Accessoires électriques	119,90	119,90	119,90	118,35	118,35	-	0,7	0,9
3302	3	Appareil de climatisation	111,57	111,57	112,17	112,33	112,33	-	6,9	0,2
3303	3	Câble	104,75	102,98	102,95	105,17	104,23	-0,9	6,4	7,1
3304	3	Connectique	118,32	116,01	116,12	114,47	114,47	-	-9,5	-9,5
3305	3	Disjoncteur	107,59	107,59	107,59	104,99	104,99	-	-0,9	0,3
3306	3	Fibre optique	115,37	115,37	115,37	115,37	115,37	-	-	-
3307	3	Luminaire	108,74	108,99	108,99	111,19	111,27	0,1	-0,1	-1,9
3308	3	Onduleur	109,09	109,09	109,09	109,09	109,09	-	-	-
3309	3	Panneau photovoltaïque	85,50	83,94	83,94	83,94	69,34	-17,4	-18,9	-23,0
3310	3	Tableau électrique	119,97	119,97	120,92	121,03	121,03	-	4,4	5,0
3311	3	Autre équipement électrique	120,67	120,68	122,22	120,55	122,02	1,2	5,1	5,1
3312	3	Outils	94,68	94,65	94,39	94,05	93,96	-0,1	-1,0	-1,7

PRODUITS ET SERVICES DU BTP - BASE 100 DÉCEMBRE 2010

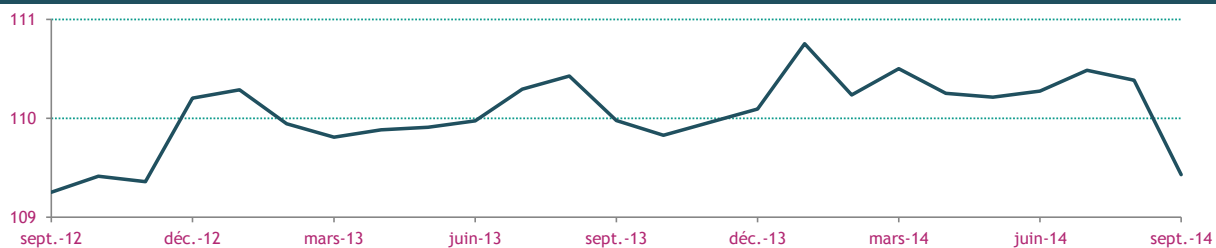
Code	Niv.	Libellé	2014	2014	2014	2014	2014	Variations en %		
			mai	juin	juil.	août	sept.	Sur 1 mois	Sur Janv.	Sur 12 mois
34	2	Matériaux métalliques	103,57	102,87	102,73	102,84	102,76	-0,1	-1,8	-2,3
3401	3	Accessoires	110,14	110,14	110,15	110,15	113,67	3,2	13,8	13,7
3402	3	Armature métallique	102,88	99,75	99,81	99,39	100,06	0,7	-4,9	-5,7
3403	3	Boulonnerie	107,11	110,09	107,11	107,11	112,48	5,0	5,0	5,1
3404	3	Câble en acier	118,49	118,49	118,49	118,49	124,50	5,1	5,1	5,1
3405	3	Chemin de câble	83,67	83,67	83,67	83,30	80,28	-3,6	-12,7	-19,9
3406	3	Chevilles	102,54	102,54	103,54	88,35	91,71	3,8	-12,7	-17,7
3407	3	Chauffe-eau et robinetterie	118,59	118,62	118,62	118,62	118,62	-	-0,8	-1,1
3408	3	Gaine	100,69	100,69	100,69	100,60	100,60	-	0,3	0,9
3409	3	Grillage acier	105,97	107,63	107,63	107,63	107,63	-	-	-
3410	3	Mat d'éclairage	90,68	90,68	90,68	88,07	88,07	-	-22,3	-22,3
3411	3	Menuiserie aluminium	121,66	123,08	123,08	123,08	125,44	1,9	4,4	9,1
3412	3	Poutrelle	103,40	101,68	101,68	102,78	102,61	-0,2	0,7	0,1
3413	3	Profilé	119,83	105,31	105,31	105,31	105,27	-	-15,2	-15,2
3414	3	Regard	99,60	102,07	102,07	111,83	112,04	0,2	7,7	7,7
3415	3	Tôle	106,95	106,95	106,94	106,94	106,95	-	-	0,1
3416	3	Tuyau métallique	101,25	101,65	101,64	101,63	101,23	-0,4	-0,8	1,2
3417	3	Visserie	113,30	111,90	110,21	110,21	107,73	-2,3	-4,4	-5,0
3418	3	Canalisation	106,60	106,60	106,60	106,60	107,03	0,4	0,4	0,4
3419	3	Outils à main	93,89	94,12	94,15	94,16	94,26	0,1	-1,1	-0,2
3420	3	Poteau	110,45	110,45	110,45	110,45	110,45	-	-	-
35	2	Matériaux minéraux	106,50	106,20	106,18	105,93	104,82	-1,1	-2,2	-0,4
3501	3	Agrégat	110,52	110,61	110,61	110,61	108,60	-1,8	-1,5	0,9
3502	3	Roche	104,64	104,64	104,64	104,64	104,64	-	-	0,3
3503	3	Sable	105,23	105,23	105,23	105,23	105,23	-	-	-
3504	3	Terre	120,83	120,83	120,83	120,83	120,83	-	-	-
3506	3	Ciment	99,32	98,16	98,16	97,36	97,36	-	-4,5	-3,4
3507	3	Enduit	110,78	109,75	109,89	109,89	109,89	-	-0,5	-0,2
3508	3	Béton	106,77	106,77	106,58	106,58	102,83	-3,5	-3,9	-1,7
3509	3	Verre	112,35	113,18	113,18	113,18	113,18	-	0,7	1,7
3510	3	Carrelage	95,68	93,76	93,76	93,76	94,86	1,2	-6,6	-2,9
3511	3	Équipement sanitaire	98,23	98,73	98,01	97,78	97,78	-	2,4	3,2
4	1	Services	102,57	102,48	103,16	102,61	101,98	-0,6	-0,9	-0,7
41	2	Assurance	100,98	100,98	100,98	100,98	97,29	-3,7	-2,9	-3,0
4101	3	Assurances camion	100,00	100,00	100,00	100,00	100,00	-	-	-
4102	3	Assurances véhicules de chantier	100,00	100,00	100,00	100,00	100,00	-	-	-
4103	3	Assurances immobilières	104,03	104,03	104,03	104,03	100,53	-3,4	-6,1	-6,2
4104	3	Assurance automobile	100,65	100,65	100,65	100,65	86,11	-14,4	-8,6	-8,7
42	2	Transport	102,24	102,66	104,85	102,95	102,93	-	-1,2	-1,5
4201	3	Transport terrestre	100,00	100,00	100,00	100,00	100,00	-	-	-
4202	3	Transport maritime	104,11	104,11	104,11	104,11	105,25	1,1	1,1	1,1
4203	3	Transport aérien	98,25	101,81	120,28	104,23	98,45	-5,5	-14,1	-16,2
43	2	Services de location	101,51	101,30	101,29	101,29	100,58	-0,7	-0,6	-0,4
4301	3	Location de gros engins terrestres	103,57	103,57	103,57	103,57	103,57	-	-	-
4302	3	Location de véhicules de transp. terrestre	106,70	106,70	106,70	106,70	103,52	-3,0	-0,9	-0,1
4303	3	Location de véhicules maritimes ou aériens	100,23	100,23	100,23	100,23	101,09	0,9	0,9	1,3
4304	3	Location immobilière	95,61	94,96	94,94	94,92	95,22	0,3	-1,4	-1,8
44	2	Services d'hébergement et de restauration	103,31	103,03	103,04	103,07	102,81	-0,3	0,6	0,1
4401	3	Services d'hébergement	104,09	103,24	103,24	103,24	102,42	-0,8	-	0,2
4402	3	Services de restauration	102,93	102,93	102,93	102,98	103,00	-	0,8	0,1
45	2	Services d'entretien	106,38	106,38	106,38	106,38	104,29	-2,0	-1,9	0,3
4501	3	Services d'entretien des véhicules	106,38	106,38	106,38	106,38	104,29	-2,0	-1,9	0,3
46	2	Services administratifs	100,80	105,22	113,48	113,48	113,48	-	12,6	12,6
4601	3	Contrôles et fiscalité	100,00	100,00	100,00	100,00	100,00	-	-	-
4602	3	Traitement des eaux et des déchets	105,53	136,30	193,92	193,92	193,92	-	83,8	83,8
47	2	Services aux entreprises	106,28	106,28	106,28	106,28	106,28	-	-	2,4
4701	3	Services juridiques et techniques	109,53	109,53	109,53	109,53	109,53	-	-	3,2
4702	3	Services de communication	95,07	95,07	95,06	95,06	95,05	-	-0,1	-0,3
48	2	Services informatiques	101,52	96,66	96,42	96,11	96,14	-	-6,4	-9,6
4801	3	Maintenance informatique	101,52	96,66	96,42	96,11	96,14	-	-6,4	-9,6

ÉVOLUTIONS DES INDEX DU BÂTIMENT ET DES TRAVAUX PUBLICS SUR LES 24 DERNIERS MOIS  
BASE 100 DÉCEMBRE 2010

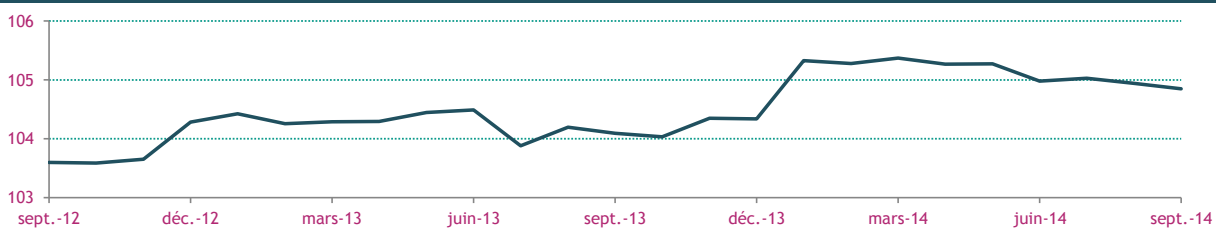
Evolution de l'index du bâtiment (BTG 01.0)



Evolution de l'index des travaux publics (TPG 01.0)



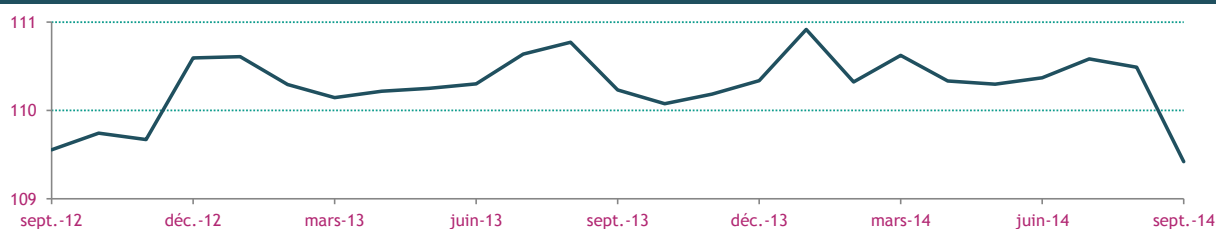
Evolution de l'index du gros oeuvre (BGO 01.0)



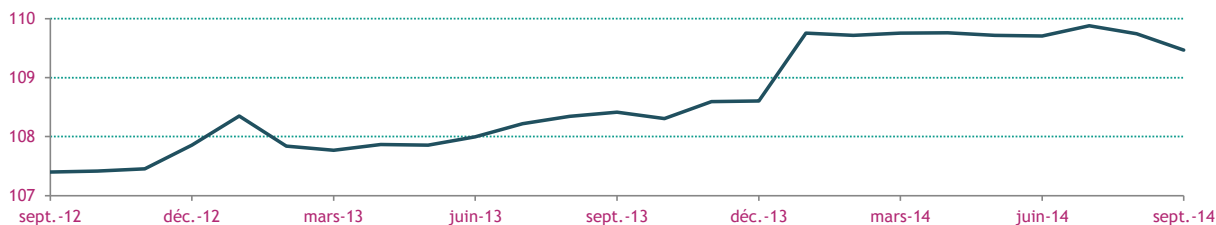
Evolution de l'index du second oeuvre (BSO 01.0)



Evolution de l'index du génie civil (TGC 01.0)



Evolution de l'index des travaux spécialisés (TTS 01.0)



CONTRIBUTION À LA VARIATION DES INDEX DU BÂTIMENT ET DES TRAVAUX PUBLICS

	Libellé	Variation mensuelle	Salaires et charges	Energie	Matériaux	P.S.D
Gros œuvre	BGO 02.1 - Gros œuvre, béton armé sur Tahiti	-	-	-	-	--
	BGO 02.2 - Gros œuvre, béton armé hors Tahiti	0,1	-	-	0,2	-0,1
	BGO 03.1 - Charpente métallique	-0,1	-	-	-	-0,2
	BGO 03.2 - Charpente bois	0,4	-	-	0,5	-0,2
	BGO 04.1 - Couvertures métalliques	-0,2	-	-	-0,1	-0,1
	BGO 04.2 - Couvertures végétales	0,2	-	-	0,3	-0,1
	BGO 05.1 - Etanchéité multicouche bitume	0,4	-	-	0,5	-0,1
	BGO 05.2 - Etanchéité multicouche résine	--	-	-	-	--
	BGO 06.1 - Photovoltaïque - Installation en toiture sans Stockage	-9,8	-	-	-9,7	-0,1
	BGO 06.2 - Photovoltaïque - Installation en toiture avec Stockage	-5,9	-	-	-5,8	-0,1
Second œuvre	BSO 02.1 - Revêtement carrelage	-	-	-	0,1	-0,1
	BSO 02.2 - Revêtement parquet	1,6	-	-	1,7	-0,1
	BSO 02.3 - Revêtement souple	-0,6	-	-	-0,5	-0,1
	BSO 03.1 - Menuiseries bois	-0,2	-	-	-0,1	-0,1
	BSO 03.2 - Menuiseries aluminium	0,6	-	-	0,7	-0,1
	BSO 04.1 - Plomberie - Installation sanitaire	0,1	-	-	0,1	--
	BSO 04.2 - Plomberie - Installation solaire	--	-	-	-	--
	BSO 05.1 - Installation par climatisation individuelle	0,3	-	-	0,3	-0,1
	BSO 05.2 - Installation par climatisation centralisée	-0,3	-	-	-0,2	-0,1
	BSO 05.3 - Installation frigorifique	-0,1	-	-	-	-0,1
	BSO 05.4 - Ventilation	-0,2	-	-	-0,1	-0,1
	BSO 06.1 - Installation électrique courant fort	-0,4	-	-	-0,3	-0,1
	BSO 06.2 - Installation électrique courant faible	-0,3	-	-	-0,2	-0,1
	BSO 07.0 - Peinture	-0,4	-	-	-0,3	-0,1
BSO 08.1 - Travaux d'ingénierie sur Tahiti et Moorea	-0,2	-	-	-	-0,2	
BSO 08.2 - Travaux d'ingénierie hors Tahiti et Moorea	0,1	-	-	-	0,1	
Génie civil	TGC 02.0 - Ouvrage d'art	-0,1	-	-	-	-0,1
	TGC 03.1 - Fondations spéciales terrestres béton	-1,0	-	-	-0,9	-0,1
	TGC 03.2 - Fondations spéciales terrestres métallique	-0,8	-	-	-0,7	-0,1
	TGC 03.3 - Fondations spéciales maritimes béton	-0,2	-	-	0,1	-0,3
	TGC 03.4 - Fondations spéciales maritimes métallique	-0,2	-	-	--	-0,2
	TGC 04.0 - Dragages maritimes	-0,2	-	-	-	-0,2
	TGC 05.0 - Routes et aéroports, voiries et réseaux divers	-0,7	-	-	-0,6	-0,2
	TGC 06.1 - Travaux d'enrobés avec fourniture de bitume et de granulats s	-1,5	-	-	-1,4	-0,1
	TGC 06.2 - Travaux d'enrobés avec fourniture de bitume et de granulats t	-0,8	-	-	-0,8	-0,1
	TGC 07.1 - Réseaux d'assainissement	-0,3	-	-	-0,3	-0,1
	TGC 07.2 - Station de pompage et de traitement	-0,2	-	-	-0,1	-0,1
	TGC 07.3 - Réseaux sous pression enterrés	-0,4	-	-	-0,3	-0,1
	TGC 08.1 - Travaux d'électrification aériens	-0,1	-	-	0,1	-0,1
TGC 08.2 - Travaux d'électrification souterrains	-0,3	-	-	-0,2	-0,1	
TGC 08.3 - Travaux de câblage télécom aériens	-0,3	-	-	-0,1	-0,2	
TGC 08.4 - Travaux de câblage télécom souterrains	-0,4	-	-	-0,3	-0,1	
Travaux spécialisés	TTS 02.1 - Terrassement	-0,1	-	-	--	-0,1
	TTS 02.2 - Enrochement	-0,1	-	-	-	-0,1
	TTS 02.3 - Concassage	-0,2	-	-	-	-0,2
	TTS 02.4 - Dynamitage	-0,1	-	-	-	-0,1
	TTS 03.0 - Sondages et forages	-1,0	-	-	-0,8	-0,2
	TTS 04.1 - Protection Talus - Aménagement par gunitage	-1,2	-	-	-1,1	-0,1
	TTS 04.2 - Protection Talus - Aménagement par grillage de protection	0,2	-	-	0,3	-0,1
	TTS 04.3 - Protection Talus - Aménagement par végétalisation	-0,1	-	-	-	-0,1
	TTS 05.0 - Photovoltaïque - Installation complète avec Infrastructure et S	-3,5	-	-	-3,3	-0,1

PRIX UNITAIRES MOYENS DE CERTAINS MATÉRIAUX DE CONSTRUCTION

Code	Libellé	Unité	Quantité	Prix moyens en F.CFP		Variat° en %
				août-14	sept-14	
<b>3</b>	<b>Matériaux de construction</b>					
<b>31</b>	<b>Matériaux végétaux</b>					
310101	Contreplaqué de coffrage	U	1	4 038	4 152	2,8
310102	Planche de rive	Sft	1	125	124	-0,8
310201	Kohu	Sft	1	733	716	-2,3
310202	Méranti	Sft	1	481	481	-
310204	Sapin	Sft	1	139	141	1,4
<b>32</b>	<b>Matériaux chimiques</b>					
320302	Bitume	T	1	110 849	106 954	-3,5
320401	Boîte de dérivation	U	1	568	569	0,2
320402	Boîte encastrée Ecobanche	U	1	215	215	-
321101	Lasure	L	1	1 886	1 886	-
321106	Peinture Glycérophthalique	L	1	1 542	1 542	-
321604	Résine	kg	1	694	694	-
321805	Tuyau PEHD alimentation	m	1	578	580	0,3
321808	Tuyau PVC évacuation (norme M1)	m	1	1 665	1 662	-0,2
<b>33</b>	<b>Matériaux électriques</b>					
330102	Interrupteur	U	1	1 196	1 196	-
330103	Prise de courant	U	1	798	798	-
330303	Câble en cuivre	Mètre L	1	504	496	-1,6
330304	Câble informatique	Mètre L	1	122	122	-
330401	Barrettes de dominos	U	1	393	393	-
330402	Connecteurs rapides	U	10	327	327	-
330901	Panneau photovoltaïque	Watt Crête	1	448	370	-17,4
<b>34</b>	<b>Matériaux métalliques</b>					
340201	Acier tor	m	1	135	135	-
340203	Cornière	m	1	568	581	2,3
340204	Métal déployé	m <sup>2</sup>	1	1 519	1 504	-1,0
340210	Treillis soudé	m <sup>2</sup>	1	621	633	1,9
340501	Chemin de câble galvanisé à chaud	m	1	2 112	2 112	-
341201	Fer U	m	1	732	732	-
341604	Tube carré	m	1	816	812	-0,5
341605	Tuyau en cuivre	Mètre L	1	727	727	-
341606	Tuyau galvanisé	m	1	718	726	1,1
<b>35</b>	<b>Matériaux minéraux</b>					
350101	Agrégat diamètre 06	m <sup>3</sup>	1	5 657	5 434	-3,9
350103	Agrégat diamètre 10	m <sup>3</sup>	1	6 607	6 607	-
350108	Agrégat diamètre 60	m <sup>3</sup>	1	3 461	3 081	-11,0
350301	Sable de tranchée	m <sup>3</sup>	1	4 128	4 128	-
350602	Ciment prise mer	kg	1	22	22	-

INDEX DU BÂTIMENT : BASE 100 DÉCEMBRE 2010\*

Code	Libellé	Niv.	Index	2014	2014	2014	2014	2014	Variations en %		
				mai	juin	juil.	août	sept.	Sur 1 mois	Sur Janv.	Sur 12 mois
3101	Gros œuvre, béton armé	3	FUSBT 01.0	104,90	104,29	104,33	104,05	104,09	-	-0,5	-0,1
3102	Étanchéité multicouche	3	FUSBT 02.0	106,33	106,44	106,67	106,62	106,86	0,2	1,7	1,9
3103	Plomberie sanitaire	3	FUSBT 03.0	102,36	102,46	102,20	102,03	102,10	0,1	1,5	1,5
3104	Ventilation et conditionnement d'air	3	FUSBT 04.0	106,54	106,56	106,85	106,65	106,45	-0,2	0,8	0,6
3105	Electricité	3	FUSBT 05.0	105,40	105,10	105,20	105,58	105,15	-0,4	-0,1	-0,2
3106	Index ingénierie	3	FUSBT 06.0	104,74	104,39	104,49	104,46	104,35	-0,1	1,1	0,9
3201	Ouvrage d'art en site terr., fluv. ou marit. et fondations spé.	3	FUSTP 01.0	105,89	104,98	105,27	104,82	104,58	-0,2	-1,1	-0,3
3202	Terrassements généraux	3	FUSTP 02.0	109,99	110,00	110,11	110,01	109,89	-0,1	0,7	0,9
3203	Trav. d'enrob., fab. et mise en œuv. (avec fourm. de bit. / gra	3	FUSTP 03.0	113,37	113,41	113,55	113,44	111,90	-1,4	-1,9	-1,8
3204	Canalisat°, égouts, assainiss. et adduct° d'eau avec fourniture	3	FUSTP 04.0	106,42	106,58	106,89	106,73	106,39	-0,3	1,0	0,8
3205	Réseaux d'électrification	3	FUSTP 05.0	106,61	106,86	107,23	107,34	107,05	-0,3	1,6	1,7

\* Anciennes séries calculées / Séries aujourd'hui scindées

TOUTES LES STATISTIQUES SONT DISPONIBLES SUR [WWW.ISPF.PF](http://WWW.ISPF.PF)

Institut de la Statistique de la Polynésie française • BP 395 - 98713 PAPEETE • Tél. : 40 47 34 34 • Fax : 40 42 72 52 • Courriel : [ispf@ispf.pf](mailto:ispf@ispf.pf)

DIRECTEUR DE LA PUBLICATION : Stéphane CHALLIER

• AUTEUR DE LA PUBLICATION : Thierry TAAROA • RESPONSABLE DE LA PUBLICATION : Olivier CHAMPION •

• Dépôt légal : Octobre 2014 • ISSN 2118-478X • © ISPF