

04

**BTP**  
Mars 2015

## BÂTIMENT ET TRAVAUX PUBLICS

Variation mensuelle : - 0,2 %

Index général du bâtiment et des travaux publics - BTP 00.0 : 107,37  
Variation mensuelle : - 0,2 % - Variation en glissement annuel : - 0,4 %.

Index général du bâtiment - BTG 01.0 (ancien BTP 01) : 106,18  
Variation mensuelle : + 0,2 % - Variation en glissement annuel : + 0,4 %.

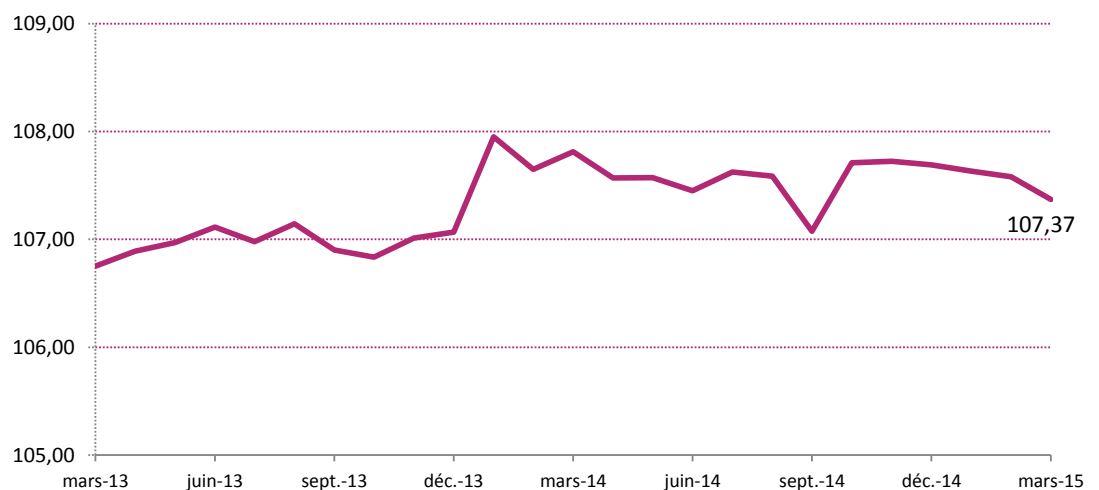
Index général des travaux publics - TPG 01.0 (ancien TPP 01) : 108,89  
Variation mensuelle : - 0,7 % - Variation en glissement annuel : - 1,5 %.

Index Produits et Services Divers - PSD : 102,92  
Variation mensuelle : + 0,2 % - Variation en glissement annuel : - 0,8 %.

Principales variations mensuelles sur les matériaux de construction :  
A la hausse, 'Outillage à main' (+ 5,9 %) et 'Panneau photovoltaïque' (+ 5,4 %). A la baisse, 'Poteau' (- 42,5 %) et 'Produits textiles' (- 4,6 %).

### ÉVOLUTION DE L'INDEX GÉNÉRAL DU BÂTIMENT ET DES TRAVAUX PUBLICS

Base 100 : décembre 2010

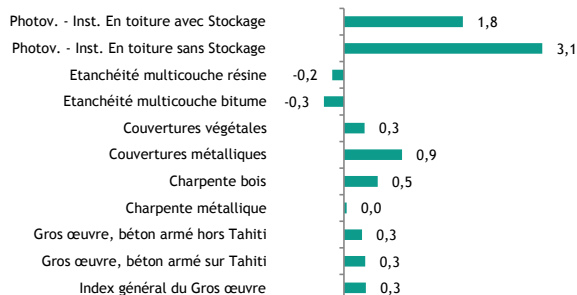


INDEX DU BÂTIMENT ET DES TRAVAUX PUBLICS : BASE 100 DÉCEMBRE 2010

Code	Niv.	Libellé	Index	2014	2014	2015	2015	2015	Variations en %		
				nov.	déc.	janv.	févr.	mars	Sur 1 mois	Sur Janv.	Sur 12 mois
<b>0</b>	<b>0</b>	<b>Index général du BTP</b>	<b>BTP 00.0</b>	<b>107,72</b>	<b>107,69</b>	<b>107,63</b>	<b>107,58</b>	<b>107,37</b>	<b>- 0,2</b>	<b>- 0,3</b>	<b>- 0,4</b>
<b>1</b>	<b>1</b>	<b>Index général du Bâtiment</b>	<b>BTG 01.0</b>	<b>106,11</b>	<b>105,95</b>	<b>106,01</b>	<b>105,96</b>	<b>106,18</b>	<b>0,2</b>	<b>0,2</b>	<b>0,4</b>
<b>11</b>	<b>2</b>	<b>Index général du Gros œuvre</b>	<b>BGO 01.0</b>	<b>105,65</b>	<b>105,76</b>	<b>106,08</b>	<b>105,76</b>	<b>106,12</b>	<b>0,3</b>	<b>0,3</b>	<b>0,7</b>
1101	3	Gros œuvre, béton armé sur Tahiti	BGO 02.1	104,79	104,93	105,31	105,35	105,70	0,3	0,7	0,6
1102	3	Gros œuvre, béton armé hors Tahiti	BGO 02.2	104,87	104,99	105,33	105,38	105,67	0,3	0,7	0,6
1103	3	Charpente métallique	BGO 03.1	105,10	105,15	105,47	105,15	105,19	-	-	0,2
1104	3	Charpente bois	BGO 03.2	106,55	106,61	106,79	106,73	107,29	0,5	0,6	0,3
1105	3	Couvertures métalliques	BGO 04.1	106,23	106,30	106,54	105,67	106,63	0,9	0,3	1,1
1106	3	Couvertures végétales	BGO 04.2	109,26	109,30	109,40	109,37	109,71	0,3	0,4	- 3,6
1107	3	Étanchéité multicouche bitume	BGO 05.1	107,60	107,73	107,74	107,67	107,34	- 0,3	- 0,4	1,3
1108	3	Étanchéité multicouche résine	BGO 05.2	107,81	108,68	109,56	109,76	109,56	- 0,2	0,8	2,7
1109	3	Photov. - Inst. En toiture sans Stockage	BGO 06.1	85,69	82,07	81,92	81,90	84,42	3,1	2,9	- 12,5
1110	3	Photov. - Inst. En toiture avec Stockage	BGO 06.2	97,26	94,94	94,33	94,31	96,05	1,8	1,2	- 8,1
<b>12</b>	<b>2</b>	<b>Index général du Second œuvre</b>	<b>BSO 01.0</b>	<b>106,72</b>	<b>106,21</b>	<b>105,92</b>	<b>106,22</b>	<b>106,26</b>	<b>-</b>	<b>-</b>	<b>0,1</b>
1201	3	Revêtement carrelage	BSO 02.1	104,03	104,05	103,34	103,43	103,72	0,3	- 0,3	1,4
1202	3	Revêtement parquet	BSO 02.2	96,61	96,65	96,79	96,75	96,57	- 0,2	- 0,1	0,8
1203	3	Revêtement souple	BSO 02.3	106,39	106,44	106,29	106,85	106,84	-	0,4	1,7
1204	3	Menuiseries bois	BSO 03.1	111,27	111,63	111,36	111,38	111,40	-	- 0,2	- 1,4
1205	3	Menuiseries aluminium	BSO 03.2	113,22	113,26	113,50	113,49	113,42	- 0,1	0,2	1,7
1206	3	Plomberie - Installation sanitaire	BSO 04.1	100,62	102,87	103,10	102,43	102,46	-	- 0,4	0,6
1207	3	Plomberie - Installation solaire	BSO 04.2	101,30	98,32	98,36	98,34	98,31	-	-	- 3,8
1208	3	Installation par climatisation individuelle	BSO 05.1	105,53	105,24	105,10	105,22	105,25	-	-	0,5
1209	3	Installation par climatisation centralisée	BSO 05.2	107,91	107,94	108,24	108,67	108,34	- 0,3	0,4	0,6
1210	3	Installation frigorifique	BSO 05.3	111,25	111,29	111,03	111,05	111,31	0,2	-	0,2
1211	3	Ventilation	BSO 05.4	104,21	104,24	104,30	104,50	104,44	- 0,1	0,2	1,4
1212	3	Installation électrique courant fort	BSO 06.1	106,50	105,52	104,67	105,37	105,42	0,1	- 0,1	- 1,1
1213	3	Installation électrique courant faible	BSO 06.2	103,96	102,34	101,61	101,87	101,85	-	- 0,5	- 2,8
1214	3	Peinture	BSO 07.0	106,01	105,85	106,48	105,89	106,47	0,5	0,6	2,9
1215	3	Travaux d'ingénierie sur Tahiti et Moorea	BSO 08.1	105,74	105,64	105,98	105,97	105,67	- 0,3	-	1,1
1216	3	Travaux d'ingénierie hors Tahiti et Moorea	BSO 08.2	106,27	106,27	106,57	106,58	106,43	- 0,1	0,2	1,1
<b>2</b>	<b>1</b>	<b>Index général des Travaux Publics</b>	<b>TPG 01.0</b>	<b>109,78</b>	<b>109,91</b>	<b>109,71</b>	<b>109,65</b>	<b>108,89</b>	<b>- 0,7</b>	<b>- 0,9</b>	<b>- 1,5</b>
<b>21</b>	<b>2</b>	<b>Index général du Génie civil</b>	<b>TGC 01.0</b>	<b>109,55</b>	<b>109,69</b>	<b>109,56</b>	<b>109,54</b>	<b>108,79</b>	<b>- 0,7</b>	<b>- 0,8</b>	<b>- 1,7</b>
2101	3	Ouvrage d'art	TGC 02.0	104,55	104,67	104,93	105,28	105,47	0,2	0,8	0,7
2102	3	Fondations spéciales terrestres béton	TGC 03.1	111,04	111,19	111,01	109,57	109,29	- 0,3	- 1,7	- 4,8
2103	3	Fondations spéciales terrestres métallique	TGC 03.2	107,27	107,29	107,15	107,02	106,93	- 0,1	- 0,3	- 3,6
2104	3	Fondations spéciales maritimes béton	TGC 03.3	108,21	108,36	108,18	106,61	106,30	- 0,3	- 1,9	- 2,9
2105	3	Fondations spéciales maritimes métallique	TGC 03.4	102,97	103,01	102,83	102,68	102,61	- 0,1	- 0,4	- 2,2
2106	3	Dragages maritimes	TGC 04.0	107,40	107,49	106,84	106,77	106,10	- 0,6	- 1,3	- 0,7
2107	3	Routes et aéroports, voiries et réseaux divers	TGC 05.0	108,21	108,37	108,37	108,30	107,95	- 0,3	- 0,4	- 0,7
2108	3	Trav. d'enrob. Avec fourn. De bitume / granulats sur Tahiti	TGC 06.1	111,93	112,08	112,03	111,99	111,05	- 0,8	- 0,9	- 2,7
2109	3	Trav. d'enrob. Avec fourn. De bitume / granulats hors Tahiti	TGC 06.2	110,27	110,38	110,36	110,33	109,62	- 0,6	- 0,7	- 1,7
2110	3	Réseaux d'assainissement	TGC 07.1	107,04	107,26	106,98	106,98	106,88	- 0,1	- 0,4	0,9
2111	3	Station de pompage et de traitement	TGC 07.2	107,55	107,63	108,11	108,19	108,46	0,3	0,8	1,6
2112	3	Réseaux sous pression enterrés	TGC 07.3	107,94	108,22	108,29	108,30	108,17	- 0,1	-	1,2
2113	3	Travaux d'électrification aériens	TGC 08.1	107,00	107,04	105,39	105,37	103,61	- 1,7	- 3,2	- 4,9
2114	3	Travaux d'électrification souterrains	TGC 08.2	109,79	109,82	109,87	109,88	109,31	- 0,5	- 0,5	- 0,2
2115	3	Travaux de câblage télécom aériens	TGC 08.3	104,07	104,12	103,73	103,67	101,88	- 1,7	- 2,2	- 2,5
2116	3	Travaux de câblage télécom souterrains	TGC 08.4	107,49	107,51	106,74	106,72	106,46	- 0,3	- 1,0	- 0,6
<b>22</b>	<b>2</b>	<b>Index général des Travaux Spécialisés</b>	<b>TTS 01.0</b>	<b>111,16</b>	<b>111,24</b>	<b>110,55</b>	<b>110,33</b>	<b>109,46</b>	<b>- 0,8</b>	<b>- 1,6</b>	<b>- 0,3</b>
2201	3	Terrassement	TTS 02.1	113,88	113,94	113,18	113,14	112,06	- 1,0	- 1,6	0,9
2202	3	Enrochement	TTS 02.2	109,88	109,93	109,10	109,05	108,13	- 0,8	- 1,6	- 0,7
2203	3	Concassage	TTS 02.3	109,69	109,83	108,60	108,51	107,41	- 1,0	- 2,2	- 2,0
2204	3	Dynamitage	TTS 02.4	134,54	134,62	134,86	134,80	134,77	-	0,1	1,2
2205	3	Sondages et forages	TTS 03.0	109,78	110,03	109,73	109,57	109,52	-	- 0,5	- 1,8
2206	3	Protect® Talus - Aménagement par gunitage	TTS 04.1	110,02	110,28	110,37	107,38	106,82	- 0,5	- 3,1	- 0,1
2207	3	Protect® Talus - Aménagement par grillage de protect®	TTS 04.2	106,66	106,73	107,10	107,05	106,97	- 0,1	0,2	0,8
2208	3	Protection Talus - Aménagement par végétalisation	TTS 04.3	113,06	113,34	113,62	113,57	113,54	-	0,2	1,8
2209	3	Photovoltaï. - Installat® complète avec Infrast. et Stockage	TTS 05.0	100,74	99,44	99,17	99,15	100,28	1,2	0,9	- 4,6

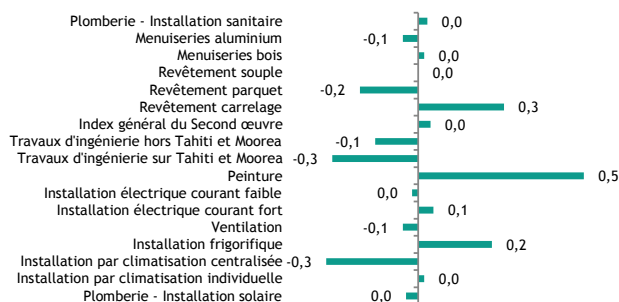
## VARIATIONS MENSUELLES DES DIFFÉRENTS INDEX PAR GROUPE EN POURCENTAGE

### Index du gros œuvre



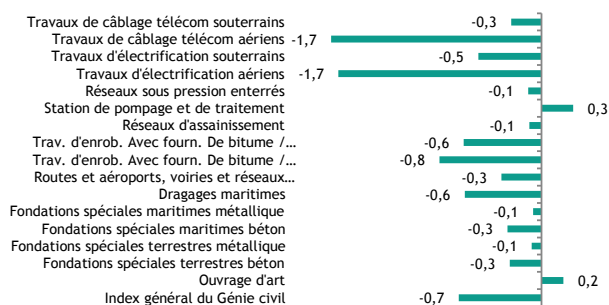
Evolution de l'index BTP 00.0 - base 100 décembre 2010	Mois	2012	2013	2014	2015
	Janvier	104,38	107,07	107,95	107,63
Février	104,37	106,74	107,65	107,58	
Mars	104,64	106,75	107,81	107,37	
Avril	104,83	106,89	107,57		
Mai	104,83	106,97	107,57		
Juin	105,33	107,11	107,45		
Juillet	106,18	106,98	107,63		
Août	106,31	107,15	107,59		
Septembre	105,99	106,90	107,08		
Octobre	106,14	106,84	107,71		
Novembre	106,06	107,01	107,72		
Décembre	106,78	107,07	107,69		
Mensuelle		0,3	-	0,2	-0,2
Sur Janvier		0,9	-	0,7	-0,3
Sur 12 mois		3,5	2,0	1,0	-0,4

### Index du second œuvre



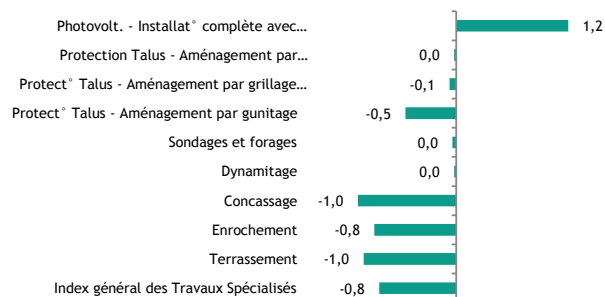
Evolution de l'index BTG 01.0 (ancien BTP 01) - base 100 décembre 2010	Mois	2012	2013	2014	2015
	Janvier	102,48	104,57	105,76	106,01
Février	102,43	104,24	105,63	105,96	
Mars	102,76	104,37	105,71	106,18	
Avril	102,98	104,56	105,47		
Mai	102,97	104,68	105,51		
Juin	103,26	104,88	105,25		
Juillet	103,80	104,40	105,39		
Août	103,92	104,59	105,40		
Septembre	103,45	104,50	105,23		
Octobre	103,59	104,50	106,07		
Novembre	103,50	104,71	106,11		
Décembre	104,12	104,71	105,95		
Mensuelle		0,3	0,1	0,1	0,2
Sur Janvier		1,0	0,2	1,0	0,2
Sur 12 mois		2,4	1,6	1,3	0,4

### Index du génie civil



Evolution de l'index TPG 01.0 (ancien TPP 01) - base 100 décembre 2010	Mois	2012	2013	2014	2015
	Janvier	106,79	110,29	110,75	109,71
Février	106,85	109,94	110,24	109,65	
Mars	107,05	109,81	110,50	108,89	
Avril	107,19	109,88	110,25		
Mai	107,20	109,91	110,21		
Juin	107,97	109,97	110,28		
Juillet	109,23	110,29	110,48		
Août	109,38	110,43	110,39		
Septembre	109,25	109,98	109,43		
Octobre	109,41	109,83	109,80		
Novembre	109,36	109,96	109,78		
Décembre	110,21	110,09	109,91		
Mensuelle		0,2	-0,1	0,2	-0,7
Sur Janvier		0,8	-0,4	0,4	-0,9
Sur 12 mois		4,8	2,6	0,6	-1,5

### Index des travaux spécialisés



Evolution du PSD - base 100 décembre 2010	Mois	2012	2013	2014	2015
	Janvier	102,30	103,24	103,88	102,95
Février	101,72	103,07	103,75	102,72	
Mars	101,84	103,08	103,78	102,92	
Avril	102,34	103,28	103,82		
Mai	101,92	103,26	103,73		
Juin	102,03	103,37	103,74		
Juillet	102,89	103,85	104,17		
Août	103,41	104,27	103,71		
Septembre	102,65	103,65	103,09		
Octobre	102,75	103,18	103,30		
Novembre	102,70	104,24	103,00		
Décembre	102,72	104,07	103,35		
Mensuelle		0,1	-	-	0,2
Sur Janvier		1,2	0,4	-0,3	-0,4
Sur 12 mois		0,9	1,2	0,7	-0,8

PRODUITS ET SERVICES DU BTP - BASE 100 DÉCEMBRE 2010

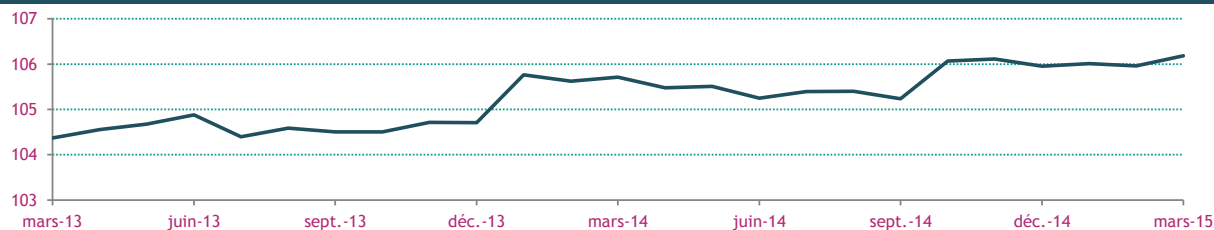
Code	Niv.	Libellé	2014	2014	2015	2015	2015	Variations en %		
			nov.	déc.	janv.	févr.	mars	Sur 1 mois	Sur Janv.	Sur 12 mois
<b>0</b>	<b>0</b>	<b>Produits et services du BTP</b>	<b>107,72</b>	<b>107,69</b>	<b>107,63</b>	<b>107,58</b>	<b>107,37</b>	<b>-0,2</b>	<b>-0,3</b>	<b>-0,4</b>
1	1	Salaires et charges	107,96	107,96	108,68	108,68	108,68	-	0,7	3,1
11	2	Salaires	100,09	100,09	100,12	100,12	100,12	-	-	0,1
1101	3	Salaires du bâtiment	100,04	100,04	100,05	100,05	100,05	-	-	-
1102	3	Salaires de l'industrie	100,20	100,20	100,26	100,26	100,26	-	0,1	0,1
12	2	Charges patronales	125,42	125,42	127,86	127,86	127,86	-	2,0	8,9
1201	3	Charges patronales du bâtiment	125,35	125,35	127,76	127,76	127,76	-	1,9	8,9
1202	3	Charges patronales de l'industrie	125,57	125,57	128,07	128,07	128,07	-	2,0	9,0
2	1	Energie	120,74	120,74	117,47	117,47	113,54	-3,4	-6,0	-5,2
21	2	Energies fossiles	120,31	120,31	116,61	116,61	112,91	-3,2	-6,2	-6,2
2101	3	Carburants	120,31	120,31	116,61	116,61	112,91	-3,2	-6,2	-6,2
22	2	Energie électrique	115,99	115,99	115,99	115,99	108,71	-6,3	-6,3	-6,3
2201	3	Energie électrique	115,99	115,99	115,99	115,99	108,71	-6,3	-6,3	-6,3
23	2	Eau	157,68	157,68	163,14	163,14	163,14	-	3,5	48,7
2301	3	Eau	157,68	157,68	163,14	163,14	163,14	-	3,5	48,7
3	1	Matériaux de construction	107,25	107,03	107,08	106,96	107,19	0,2	0,2	-1,9
31	2	Matériaux végétaux	104,13	104,75	105,13	105,94	107,72	1,7	2,8	2,8
3101	3	Bois de coffrage	103,90	105,42	108,28	110,66	114,27	3,3	8,4	10,3
3102	3	Bois massif	111,17	111,10	111,18	111,31	112,38	1,0	1,2	-0,4
3103	3	Fibre végétale	117,15	117,15	117,15	117,15	117,15	-	-	-
3104	3	Parquet	88,67	88,67	88,72	88,67	88,39	-0,3	-0,3	-0,3
3105	3	Porte	88,64	88,64	88,43	88,64	87,23	-1,6	-1,6	-
3107	3	Tuile	111,47	111,47	111,47	111,47	111,47	-	-	-9,0
3108	3	Mobilier	68,38	66,12	66,12	63,22	63,12	-0,2	-4,5	-9,6
3109	3	Papeterie	100,05	100,25	98,26	98,05	98,84	0,8	-1,4	-0,9
32	2	Matériaux chimiques	111,31	110,49	111,38	111,33	110,87	-0,4	0,3	-2,6
3201	3	Adjuvant Béton	92,11	92,11	92,11	95,67	95,67	-	3,9	5,7
3202	3	Autres produits chimiques	111,15	115,01	118,71	120,31	120,34	-	4,6	8,1
3203	3	Bitume	113,35	113,35	114,90	114,90	114,03	-0,8	0,6	-4,5
3204	3	Boîtier	119,80	118,79	118,61	118,61	117,61	-0,9	-1,0	-2,5
3205	3	Colle	101,88	102,36	100,29	100,60	100,42	-0,2	-1,9	-1,6
3206	3	Gaine	110,72	110,72	110,42	110,42	109,49	-0,8	-1,1	-0,9
3207	3	Gaz	99,96	99,96	100,95	100,95	100,95	-	1,0	1,0
3208	3	Goulotte	86,14	72,52	72,52	72,52	72,53	-	-	-17,7
3209	3	Huile	104,76	104,76	102,67	102,98	102,98	-	-1,7	-1,9
3210	3	Isolant	102,46	102,38	102,38	102,38	104,84	2,4	2,4	3,0
3211	3	Peinture et lasure	104,10	103,50	104,35	103,39	104,07	0,7	0,6	3,3
3212	3	Pneu	136,18	136,18	136,18	136,18	136,18	-	-	1,0
3213	3	Produit de forage	139,46	139,46	139,46	139,46	139,46	-	-	-50,2
3214	3	Produit de scellement	103,10	103,10	103,10	103,10	103,10	-	-	-
3215	3	Produit de végétalisation	114,41	114,41	114,41	114,41	114,44	-	-	-
3216	3	Produits d'étanchéité	101,02	101,02	101,02	101,02	101,02	-	-	0,2
3217	3	Revêtement	102,90	102,90	102,01	103,78	103,78	-	0,9	-
3218	3	Tuyau	113,64	114,04	114,04	113,91	112,19	-1,5	-1,6	-0,6
3219	3	Produits textiles	93,92	93,92	97,00	97,13	92,65	-4,6	-1,4	-4,3
3220	3	Explosifs	176,06	176,06	176,06	176,06	176,06	-	-	-
33	2	Matériaux électriques	107,40	107,41	105,40	106,00	106,35	0,3	-1,0	-2,2
3301	3	Accessoires électriques	118,75	118,80	119,13	126,77	128,25	1,2	8,0	9,6
3302	3	Appareil de climatisation	112,19	112,19	112,10	112,35	112,35	-	0,1	0,7
3303	3	Câble	101,31	101,30	92,93	92,93	92,93	-	-8,3	-14,8
3304	3	Connectique	114,97	113,93	113,93	112,33	114,52	2,0	0,5	0,6
3305	3	Disjoncteur	104,48	104,48	104,48	103,80	104,10	0,3	-0,4	-1,2
3306	3	Fibre optique	115,37	115,37	115,37	115,37	115,37	-	-	-
3307	3	Luminaire	113,52	114,45	114,45	114,45	114,45	-	-	2,8
3308	3	Onduleur	109,09	109,09	109,09	109,09	109,09	-	-	-
3309	3	Panneau photovoltaïque	69,34	63,52	63,52	63,52	66,95	5,4	5,4	-21,7
3310	3	Tableau électrique	120,97	120,98	122,06	122,06	122,06	-	0,9	5,0
3311	3	Autre équipement électrique	122,01	122,01	122,18	122,18	123,36	1,0	1,1	4,0
3312	3	Outils	94,18	94,22	94,20	94,35	94,38	-	0,2	-0,5

PRODUITS ET SERVICES DU BTP - BASE 100 DÉCEMBRE 2010

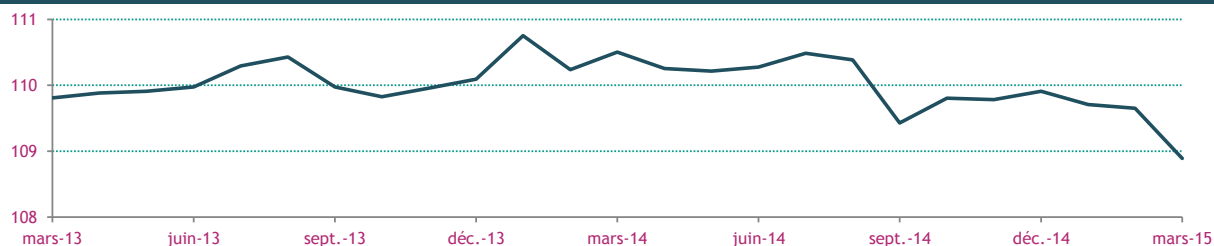
Code	Niv.	Libellé	2014	2014	2015	2015	2015	Variations en %		
			nov.	déc.	janv.	févr.	mars	Sur 1 mois	Sur Janv.	Sur 12 mois
34	2	Matériaux métalliques	102,54	102,47	102,28	101,33	102,22	0,9	-0,2	-2,6
3401	3	Accessoires	113,59	113,59	113,60	113,64	113,72	0,1	0,1	3,3
3402	3	Armature métallique	100,89	100,64	100,08	99,41	99,79	0,4	-0,9	-6,0
3403	3	Boulonnerie	107,04	107,04	106,96	107,56	111,47	3,6	4,1	0,3
3404	3	Câble en acier	118,49	118,49	121,88	121,88	121,88	-	2,9	2,9
3405	3	Chemin de câble	83,30	83,30	82,82	88,24	88,24	-	5,9	-0,5
3406	3	Chevilles	91,30	91,30	90,86	91,30	91,30	-	-	-11,0
3407	3	Chauffe-eau et robinetterie	115,54	114,42	118,47	118,47	118,47	-	3,6	-0,9
3408	3	Gaine	100,65	100,65	100,59	100,59	100,59	-	-0,1	-
3409	3	Grillage acier	105,90	107,63	107,63	107,63	107,63	-	-	-1,0
3410	3	Mat d'éclairage	71,18	71,18	94,69	94,69	94,69	-	33,0	-14,0
3411	3	Menuiserie aluminium	122,07	122,10	122,10	122,10	122,10	-	-	1,6
3412	3	Poutrelle	99,50	99,50	99,64	99,64	99,64	-	0,2	-3,0
3413	3	Profilé	104,58	104,58	105,25	105,25	105,25	-	0,6	-12,2
3414	3	Regard	113,84	113,84	85,81	85,81	85,81	-	-24,6	-13,9
3415	3	Tôle	106,95	106,98	107,96	102,08	106,48	4,3	-0,5	0,1
3416	3	Tuyau métallique	100,07	99,70	99,70	99,74	99,78	-	0,1	-1,6
3417	3	Visserie	111,57	111,57	111,15	111,57	111,73	0,2	0,2	-6,3
3418	3	Canalisation	106,60	106,60	106,60	106,60	106,60	-	-	-
3419	3	Outils à main	94,07	93,93	93,93	88,83	94,07	5,9	0,2	-0,1
3420	3	Poteau	110,45	110,45	110,45	110,45	63,51	-42,5	-42,5	-42,5
35	2	Matériaux minéraux	104,69	105,12	105,62	105,43	105,79	0,4	0,6	-0,6
3501	3	Agrégat	107,69	108,28	109,20	109,15	108,09	-1,0	-0,2	-2,0
3502	3	Roche	104,64	104,64	104,72	104,72	104,72	-	0,1	0,1
3503	3	Sable	105,23	105,23	105,75	105,75	105,75	-	0,5	0,5
3504	3	Terre	187,49	187,49	187,49	187,49	187,49	-	-	55,2
3506	3	Ciment	96,73	96,82	96,82	96,82	99,77	3,1	3,1	0,1
3507	3	Enduit	108,88	108,88	109,90	110,21	110,43	0,2	1,4	-0,3
3508	3	Béton	113,52	113,62	113,62	104,24	102,93	-1,3	-9,4	-2,6
3509	3	Verre	113,18	113,18	113,18	113,18	113,18	-	-	0,7
3510	3	Carrelage	94,89	94,89	89,55	89,55	89,55	-	-5,6	-0,3
3511	3	Équipement sanitaire	93,47	98,14	98,43	97,04	97,61	0,6	-0,5	0,2
4	1	Services	101,93	102,33	101,93	101,92	101,89	-	-0,4	-0,8
41	2	Assurance	94,25	96,40	96,40	96,40	97,87	1,5	1,5	-3,1
4101	3	Assurances camion	79,78	94,07	94,07	94,07	94,07	-	-	-5,9
4102	3	Assurances véhicules de chantier	100,00	100,00	100,00	100,00	100,00	-	-	-
4103	3	Assurances immobilières	100,53	100,53	100,53	100,53	106,83	6,3	6,3	2,7
4104	3	Assurance automobile	86,11	86,11	86,11	86,11	87,15	1,2	1,2	-13,4
42	2	Transport	103,00	104,51	103,02	102,69	102,48	-0,2	-1,9	-
4201	3	Transport terrestre	100,00	100,00	100,00	100,00	100,00	-	-	-
4202	3	Transport maritime	105,25	105,25	105,25	105,25	105,16	-0,1	-0,1	1,0
4203	3	Transport aérien	99,07	111,75	99,56	96,88	95,62	-1,3	-14,4	-4,6
43	2	Services de location	100,54	100,19	100,19	100,18	100,13	-0,1	-0,1	-1,5
4301	3	Location de gros engins terrestres	103,57	103,57	103,57	103,57	103,57	-	-	-
4302	3	Location de véhicules de transp. terrestre	103,38	102,19	102,19	102,19	102,75	0,6	0,6	-3,4
4303	3	Location de véhicules maritimes ou aériens	101,09	101,09	101,09	101,09	101,09	-	-	0,9
4304	3	Location immobilière	95,21	95,16	95,16	95,12	94,49	-0,7	-0,7	-1,9
44	2	Services d'hébergement et de restauration	103,48	103,95	104,30	104,30	104,23	-0,1	0,3	1,0
4401	3	Services d'hébergement	102,42	103,44	103,44	103,44	103,44	-	-	-0,6
4402	3	Services de restauration	104,01	104,21	104,73	104,73	104,62	-0,1	0,4	1,7
45	2	Services d'entretien	105,29	105,29	105,29	106,63	107,07	0,4	1,7	0,6
4501	3	Services d'entretien des véhicules	105,29	105,29	105,29	106,63	107,07	0,4	1,7	0,6
46	2	Services administratifs	113,48	113,48	114,86	114,86	114,86	-	1,2	14,0
4601	3	Contrôles et fiscalité	100,00	100,00	100,00	100,00	100,00	-	-	-
4602	3	Traitement des eaux et des déchets	193,92	193,92	207,64	207,64	207,64	-	7,1	96,8
47	2	Services aux entreprises	106,27	106,27	106,27	106,26	106,22	-	-0,1	-0,1
4701	3	Services juridiques et techniques	109,53	109,53	109,53	109,53	109,53	-	-	-
4702	3	Services de communication	95,03	95,03	95,02	94,98	94,81	-0,2	-0,2	-0,3
48	2	Services informatiques	95,63	95,49	95,48	95,54	94,31	-1,3	-1,2	-7,2
4801	3	Maintenance informatique	95,63	95,49	95,48	95,54	94,31	-1,3	-1,2	-7,2

ÉVOLUTIONS DES INDEX DU BÂTIMENT ET DES TRAVAUX PUBLICS SUR LES 24 DERNIERS MOIS  
BASE 100 DÉCEMBRE 2010

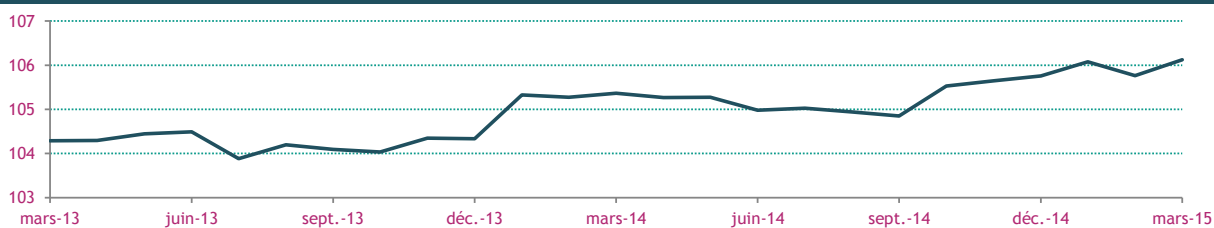
Evolution de l'index du bâtiment (BTG 01.0)



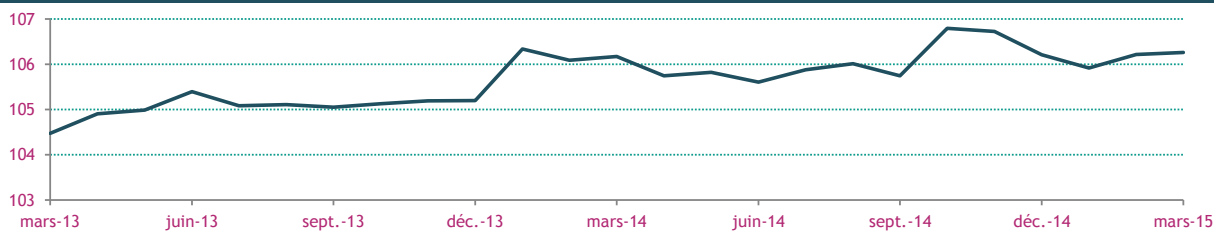
Evolution de l'index des travaux publics (TPG 01.0)



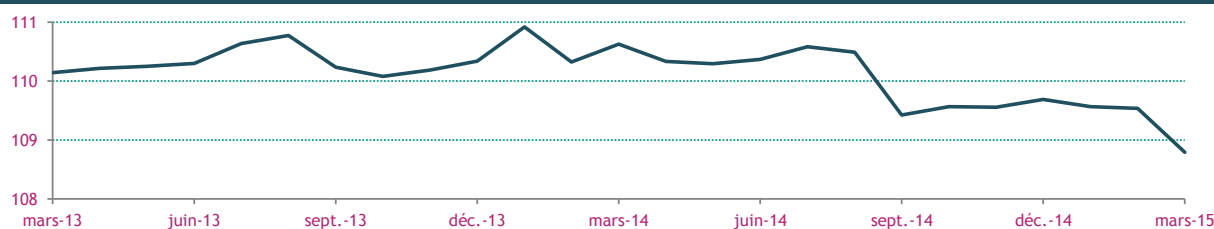
Evolution de l'index du gros oeuvre (BGO 01.0)



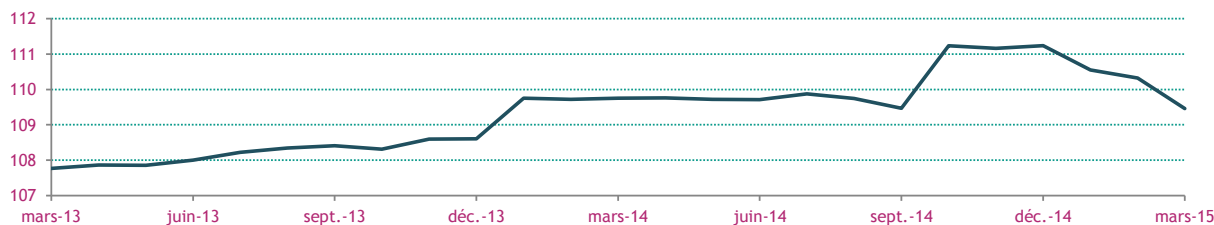
Evolution de l'index du second oeuvre (BSO 01.0)



Evolution de l'index du génie civil (TGC 01.0)



Evolution de l'index des travaux spécialisés (TTS 01.0)



CONTRIBUTION À LA VARIATION DES INDEX DU BÂTIMENT ET DES TRAVAUX PUBLICS

	Libellé	Variation mensuelle	Salaires et charges	Energie	Matériaux	P.S.D
Gros œuvre	BGO 02.1 - Gros œuvre, béton armé sur Tahiti	0,3	-	-0,1	0,4	-
	BGO 02.2 - Gros œuvre, béton armé hors Tahiti	0,3	-	-0,1	0,4	-
	BGO 03.1 - Charpente métallique	-	-	-4,3	3,6	0,7
	BGO 03.2 - Charpente bois	0,5	-	-0,1	0,5	-
	BGO 04.1 - Couvertures métalliques	0,9	-	-	0,9	-
	BGO 04.2 - Couvertures végétales	0,3	-	--	0,3	-
	BGO 05.1 - Etanchéité multicouche bitume	-0,3	-	-0,4	-	-
	BGO 05.2 - Etanchéité multicouche résine	-0,2	-	-0,1	-0,1	-
	BGO 06.1 - Photovoltaïque - Installation en toiture sans Stockage	3,1	-	-	3,0	-
	BGO 06.2 - Photovoltaïque - Installation en toiture avec Stockage	1,8	-	-	1,8	-
Second œuvre	BSO 02.1 - Revêtement carrelage	0,3	-	-0,1	0,3	-
	BSO 02.2 - Revêtement parquet	-0,2	-	-0,1	-0,2	-
	BSO 02.3 - Revêtement souple	--	-	--	-	-
	BSO 03.1 - Menuiseries bois	-	-	-0,1	-	0,1
	BSO 03.2 - Menuiseries aluminium	-0,1	-	-0,1	-	-
	BSO 04.1 - Plomberie - Installation sanitaire	-	-	--	-	-
	BSO 04.2 - Plomberie - Installation solaire	--	-	--	-	-
	BSO 05.1 - Installation par climatisation individuelle	-	--	0,5	-0,4	-0,1
	BSO 05.2 - Installation par climatisation centralisée	-0,3	-	--	-0,3	-
	BSO 05.3 - Installation frigorifique	0,2	-	-0,1	0,3	-
	BSO 05.4 - Ventilation	-0,1	-	-0,1	-	-
	BSO 06.1 - Installation électrique courant fort	0,1	-	-0,1	0,1	-
	BSO 06.2 - Installation électrique courant faible	--	-	-0,1	-	-
	BSO 07.0 - Peinture	0,5	-	-0,1	0,6	-
BSO 08.1 - Travaux d'ingénierie sur Tahiti et Moorea	-0,3	-	-0,3	-	-	
BSO 08.2 - Travaux d'ingénierie hors Tahiti et Moorea	-0,1	-	-0,2	-	-	
Génie civil	TGC 02.0 - Ouvrage d'art	0,2	-	-0,2	0,3	0,1
	TGC 03.1 - Fondations spéciales terrestres béton	-0,3	-	-0,1	-0,2	-
	TGC 03.2 - Fondations spéciales terrestres métallique	-0,1	-	-0,1	--	-
	TGC 03.3 - Fondations spéciales maritimes béton	-0,3	-	-0,1	-0,2	-
	TGC 03.4 - Fondations spéciales maritimes métallique	-0,1	-	-0,1	--	-
	TGC 04.0 - Dragages maritimes	-0,6	-	-0,7	-	-
	TGC 05.0 - Routes et aéroports, voiries et réseaux divers	-0,3	-	-0,3	-0,1	-
	TGC 06.1 - Travaux d'enrobés avec fourniture de bitume et de granulats s	-0,8	-	-0,6	-0,3	-
	TGC 06.2 - Travaux d'enrobés avec fourniture de bitume et de granulats f	-0,6	-	-0,4	-0,2	-
	TGC 07.1 - Réseaux d'assainissement	-0,1	-	-0,1	-0,1	-
	TGC 07.2 - Station de pompage et de traitement	0,3	-	--	0,3	-
	TGC 07.3 - Réseaux sous pression enterrés	-0,1	-	-0,1	-0,1	-
	TGC 08.1 - Travaux d'électrification aériens	-1,7	-	-0,1	-1,6	-
	TGC 08.2 - Travaux d'électrification souterrains	-0,5	-	-0,3	-0,2	-
TGC 08.3 - Travaux de câblage télécom aériens	-1,7	-	-0,4	-1,3	0,1	
TGC 08.4 - Travaux de câblage télécom souterrains	-0,3	-	-0,3	0,1	-	
Travaux spécialisés	TTS 02.1 - Terrassement	-1,0	-	-1,0	--	-
	TTS 02.2 - Enrochement	-0,8	-	-0,9	-	-
	TTS 02.3 - Concassage	-1,0	-	-1,1	-	0,1
	TTS 02.4 - Dynamitage	--	-	--	-	-
	TTS 03.0 - Sondages et forages	--	-	-0,1	-	0,1
	TTS 04.1 - Protection Talus - Aménagement par gunitage	-0,5	-	-0,2	-0,4	-
	TTS 04.2 - Protection Talus - Aménagement par grillage de protection	-0,1	-	-0,1	-	-
	TTS 04.3 - Protection Talus - Aménagement par végétalisation	--	-	--	-	-
	TTS 05.0 - Photovoltaïque - Installation complète avec Infrastructure et S	1,2	-	--	1,1	0,1



PRIX UNITAIRES MOYENS DE CERTAINS MATÉRIAUX DE CONSTRUCTION

Code	Libellé	Unité	Quantité	Prix moyens en F.CFP		Variat° en %
				févr-15	mars-15	
<b>3</b>	<b>Matériaux de construction</b>					
<b>31</b>	<b>Matériaux végétaux</b>					
310101	Contreplaqué de coffrage	U	1	4 525	4 665	3,1
310102	Planche de rive	Sft	1	137	141	2,9
310201	Kohu	Sft	1	685	685	-
310202	Méranti	Sft	1	481	481	-
310204	Sapin	Sft	1	144	145	0,7
<b>32</b>	<b>Matériaux chimiques</b>					
320302	Bitume	T	1	105 520	104 690	-0,8
320401	Boîte de dérivation	U	1	553	542	-2,0
320402	Boîte encastrée Ecobanche	U	1	215	215	-
321101	Lasure	L	1	1 886	1 886	-
321106	Peinture Glycérophthalique	L	1	1 724	1 724	-
321604	Résine	kg	1	694	694	-
321805	Tuyau PEHD alimentation	m	1	517	502	-2,9
321808	Tuyau PVC évacuation (norme M1)	m	1	1 657	1 657	-
<b>33</b>	<b>Matériaux électriques</b>					
330102	Interrupteur	U	1	1 312	1 325	1,0
330103	Prise de courant	U	1	836	848	1,4
330303	Câble en cuivre	Mètre L	1	452	452	-
330304	Câble informatique	Mètre L	1	116	116	-
330401	Barrettes de dominos	U	1	381	380	-0,3
330402	Connecteurs rapides	U	10	324	336	3,7
330901	Panneau photovoltaïque	Watt Crête	1	339	358	5,6
<b>34</b>	<b>Matériaux métalliques</b>					
340201	Acier tor	m	1	135	135	-
340203	Cornière	m	1	546	554	1,5
340204	Métal déployé	m <sup>2</sup>	1	1 450	1 524	5,1
340210	Treillis soudé	m <sup>2</sup>	1	639	635	-0,6
340501	Chemin de câble galvanisé à chaud	m	1	1 565	1 565	-
341201	Fer U	m	1	732	732	-
341604	Tube carré	m	1	861	813	-5,6
341605	Tuyau en cuivre	Mètre L	1	727	727	-
341606	Tuyau galvanisé	m	1	686	703	2,5
<b>35</b>	<b>Matériaux minéraux</b>					
350101	Agrégat diamètre 06	m <sup>3</sup>	1	5 538	5 459	-1,4
350103	Agrégat diamètre 10	m <sup>3</sup>	1	6 562	6 143	-6,4
350108	Agrégat diamètre 60	m <sup>3</sup>	1	3 287	3 276	-0,3
350301	Sable de tranchée	m <sup>3</sup>	1	4 148	4 148	-
350602	Ciment prise mer	kg	1	22	22	-

INDEX DU BÂTIMENT : BASE 100 DÉCEMBRE 2010\*

Code	Libellé	Niv.	Index	2014	2014	2015	2015	2015	Variations en %		
				nov.	déc.	janv.	févr.	mars	Sur 1 mois	Sur Janv.	Sur 12 mois
3101	Gros œuvre, béton armé	3	FUSBT 01.0	104,81	104,95	105,31	105,36	105,69	0,3	0,7	0,6
3102	Étanchéité multicouche	3	FUSBT 02.0	107,68	108,11	108,47	108,51	108,23	-0,3	0,1	1,8
3103	Plomberie sanitaire	3	FUSBT 03.0	100,69	102,41	102,62	102,02	102,05	-	-0,4	0,2
3104	Ventilation et conditionnement d'air	3	FUSBT 04.0	107,26	107,27	107,42	107,73	107,55	-0,2	0,3	0,7
3105	Électricité	3	FUSBT 05.0	105,99	104,89	104,06	104,67	104,71	-	-0,2	-1,4
3106	Index ingénierie	3	FUSBT 06.0	105,90	105,83	106,16	106,15	105,90	-0,2	0,1	1,1
3201	Ouvrage d'art en site terr., fluv. ou marit. et fondations spé.	3	FUSTP 01.0	105,13	105,25	105,42	105,55	105,67	0,1	0,4	-0,2
3202	Terrassements généraux	3	FUSTP 02.0	111,88	111,93	111,14	111,09	110,10	-0,9	-1,6	0,1
3203	Trav. d'enrob., fab. et mise en œuv. (avec fourm. de bit. / gra	3	FUSTP 03.0	111,59	111,74	111,70	111,66	110,76	-0,8	-0,9	-2,5
3204	Canalisat°, égouts, assainiss. et adduct° d'eau avec fourniture	3	FUSTP 04.0	107,59	107,81	107,86	107,88	107,84	-	-	1,2
3205	Réseaux d'électrification	3	FUSTP 05.0	107,43	107,46	106,73	106,72	105,77	-0,9	-1,6	-1,9

\* Anciennes séries calculées / Séries aujourd'hui scindées

TOUTES LES STATISTIQUES SONT DISPONIBLES SUR [WWW.ISPF.PF](http://WWW.ISPF.PF)

Institut de la Statistique de la Polynésie française • BP 395 - 98713 PAPEETE • Tél. : 40 47 34 34 • Fax : 40 42 72 52 • Courriel : ispf@ispf.pf

DIRECTEUR DE LA PUBLICATION : Stéphane CHALLIER

• AUTEUR DE LA PUBLICATION : Thierry TAAROA • RESPONSABLE DE LA PUBLICATION : Olivier CHAMPION •

• Dépôt légal : Avril 2015 • ISSN 2118-478X • © ISPF