

INDEX DU BÂTIMENT ET TRAVAUX PUBLICS

Variation mensuelle : Stabilité

L'index du Bâtiment et des Travaux Publics (BTP) est stable en novembre 2015, comme le sont les index de premier niveau : l'index du Bâtiment et l'index des Travaux Publics.

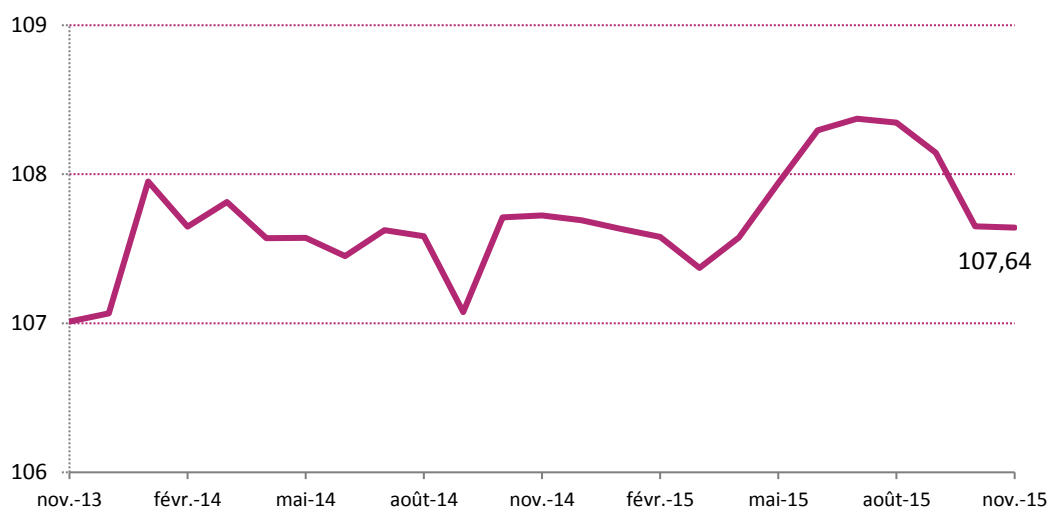
Dans le Bâtiment, l'index du Gros Œuvre se replie légèrement (- 0,1 %), en raison de la baisse des prix du bois. L'index du Second Œuvre reste stable.

Dans les Travaux Publics, les index du Génie Civil et des Travaux Spécialisés n'évoluent pas.

En glissement annuel, l'index du BTP diminue légèrement (- 0,1 %). La hausse de l'index du Bâtiment (+ 0,4 %) compense en partie la baisse de l'index des Travaux Publics (- 0,6 %).

ÉVOLUTION DE L'INDEX GÉNÉRAL DU BÂTIMENT ET DES TRAVAUX PUBLICS

Base 100 : décembre 2010



Source : ISPF



INSTITUT
DE LA
STATISTIQUE
DE LA
POLYNÉSIE FRANÇAISE

CONTRIBUTION À LA VARIATION DES INDEX DU BÂTIMENT ET DES TRAVAUX PUBLICS

Libellé	Libellé	Variation mensuelle	Salaires et charges	Energie	Matériaux	P.S.D
Gros œuvre	BGO 02.1 - Gros œuvre, béton armé sur Tahiti	-	-	-	-	-
	BGO 02.2 - Gros œuvre, béton armé hors Tahiti	-	-	-	-	-
	BGO 03.1 - Charpente métallique	-	-	-	-	-
	BGO 03.2 - Charpente bois	-0,5	-	-	-0,5	-
	BGO 04.1 - Couvertures métalliques	-0,2	-	-	-0,2	-
	BGO 04.2 - Couvertures végétales	-0,3	-	-	-0,2	-
	BGO 05.1 - Etanchéité multicouche bitume	0,4	-	-	0,4	-
	BGO 05.2 - Etanchéité multicouche résine	-	-	-	-	-
	BGO 06.1 - Photovoltaïque - Installation en toiture sans Stockage	-	-	-	-	-
	BGO 06.2 - Photovoltaïque - Installation en toiture avec Stockage	0,1	-	-	0,1	-
Second œuvre	BSO 02.1 - Revêtement carrelage	-	-	-	-	-
	BSO 02.2 - Revêtement parquet	0,1	-	-	0,1	-
	BSO 02.3 - Revêtement souple	-0,5	-	-	-0,5	-
	BSO 03.1 - Menuiseries bois	-1,3	-	-	-1,3	-
	BSO 03.2 - Menuiseries aluminium	-0,4	-	-	-0,4	-
	BSO 04.1 - Plomberie - Installation sanitaire	-0,1	-	-	-0,1	-
	BSO 04.2 - Plomberie - Installation solaire	-0,1	-	-	-0,1	-
	BSO 05.1 - Installation par climatisation individuelle	-0,7	-	-	-0,7	-
	BSO 05.2 - Installation par climatisation centralisée	-	-	-	-	-
	BSO 05.3 - Installation frigorifique	0,5	-	-	0,5	-
	BSO 05.4 - Ventilation	0,4	-	-	0,4	-
	BSO 06.1 - Installation électrique courant fort	0,1	-	-	0,1	-
	BSO 06.2 - Installation électrique courant faible	-	-	-	-	-
	BSO 07.0 - Peinture	-	-	-	-	-
BSO 08.1 - Travaux d'ingénierie sur Tahiti et Moorea	-0,1	-	-	-	-0,1	
BSO 08.2 - Travaux d'ingénierie hors Tahiti et Moorea	-0,1	-	-	-	-0,1	
Génie civil	TGC 02.0 - Ouvrage d'art	-0,1	-	-	-0,1	-
	TGC 03.1 - Fondations spéciales terrestres béton	-	-	-	-	-
	TGC 03.2 - Fondations spéciales terrestres métallique	0,1	-	-	0,1	-
	TGC 03.3 - Fondations spéciales maritimes béton	-	-	-	-	-
	TGC 03.4 - Fondations spéciales maritimes métallique	0,1	-	-	0,1	-
	TGC 04.0 - Dragages maritimes	-	-	-	-	-
	TGC 05.0 - Routes et aéroports, voiries et réseaux divers	-	-	-	-	-
	TGC 06.1 - Travaux d'enrobés avec fourniture de bitume et de gran	-	-	-	-	-
	TGC 06.2 - Travaux d'enrobés avec fourniture de bitume et de gran	-	-	-	-	-
	TGC 07.1 - Réseaux d'assainissement	-	-	-	-	-
	TGC 07.2 - Station de pompage et de traitement	0,1	-	-	0,1	-
	TGC 07.3 - Réseaux sous pression enterrés	0,1	-	-	-	-
	TGC 08.1 - Travaux d'électrification aériens	0,2	-	-	0,2	-
	TGC 08.2 - Travaux d'électrification souterrains	-0,1	-	-	-0,1	-
TGC 08.3 - Travaux de câblage télécom aériens	-	-	-	-	-	
TGC 08.4 - Travaux de câblage télécom souterrains	0,2	-	-	0,2	-	
Travaux spécialisés	TTS 02.1 - Terrassement	-	-	-	-	-
	TTS 02.2 - Enrochement	-	-	-	-	-
	TTS 02.3 - Concassage	-	-	-	-	-
	TTS 02.4 - Dynamitage	-	-	-	-	-
	TTS 03.0 - Sondages et forages	-	-	-	-	-
	TTS 04.1 - Protection Talus - Aménagement par gunitage	-	-	-	-	-
	TTS 04.2 - Protection Talus - Aménagement par grillage de protecti	-	-	-	-	-
	TTS 04.3 - Protection Talus - Aménagement par végétalisation	-	-	-	-	-
	TTS 05.0 - Photovoltaïque - Installation complète avec Infrastructur	-	-	-	-	-

PRODUITS ET SERVICES DU BTP - BASE 100 DÉCEMBRE 2010

Code	Niv.	Libellé	2014	2015	2015	2015	2015	2015	2015	Variations en %		
			nov.	juin	juil.	août	sept.	oct.	nov.	Sur 1 mois	Sur Janv.	Sur 12 mois
0	0	Produits et services du BTP	107,72	108,29	108,37	108,35	108,14	107,65	107,64	-	-0,1	-0,1
1	1	Salaires et charges	107,96	108,68	108,68	108,68	108,68	108,68	108,68	-	0,7	0,7
11	2	Salaires	100,09	100,12	100,12	100,12	100,12	100,12	100,12	-	-	-
1101	3	Salaires du bâtiment	100,04	100,05	100,05	100,05	100,05	100,05	100,05	-	-	-
1102	3	Salaires de l'industrie	100,20	100,26	100,26	100,26	100,26	100,26	100,26	-	0,1	0,1
12	2	Charges patronales	125,42	127,86	127,86	127,86	127,86	127,86	127,86	-	2,0	2,0
1201	3	Charges patronales du bâtiment	125,35	127,76	127,76	127,76	127,76	127,76	127,76	-	1,9	1,9
1202	3	Charges patronales de l'industrie	125,57	128,07	128,07	128,07	128,07	128,07	128,07	-	2,0	2,0
2	1	Energie	120,74	113,54	113,54	113,54	110,29	110,22	110,22	-	-8,7	-8,7
21	2	Energies fossiles	120,31	112,91	112,91	112,91	109,33	109,25	109,25	-	-9,2	-9,2
2101	3	Carburants	120,31	112,91	112,91	112,91	109,33	109,25	109,25	-	-9,2	-9,2
22	2	Energie électrique	115,99	108,71	108,71	108,71	108,71	108,71	108,71	-	-6,3	-6,3
2201	3	Energie électrique	115,99	108,71	108,71	108,71	108,71	108,71	108,71	-	-6,3	-6,3
23	2	Eau	157,68	163,14	163,14	163,14	163,14	163,14	163,14	-	3,5	3,5
2301	3	Eau	157,68	163,14	163,14	163,14	163,14	163,14	163,14	-	3,5	3,5
3	1	Matériaux de construction	107,25	109,32	109,28	109,44	109,54	108,45	108,49	-	1,4	1,2
31	2	Matériaux végétaux	104,13	112,52	111,10	106,34	107,27	108,39	107,15	-1,2	2,3	2,9
3101	3	Bois de coffrage	103,90	119,57	116,18	107,40	106,63	109,65	108,21	-1,3	2,6	4,2
3102	3	Bois massif	111,17	118,29	117,92	117,35	121,16	120,78	118,64	-1,8	6,8	6,7
3103	3	Fibre végétale	117,15	117,15	117,15	117,15	117,15	117,19	117,19	-	-	-
3104	3	Parquet	88,67	88,13	88,13	88,13	88,13	88,13	88,13	-	-0,6	-0,6
3105	3	Porte	88,64	88,79	86,93	87,58	88,50	88,08	88,70	0,7	0,1	0,1
3107	3	Tuile	111,47	141,95	150,43	134,47	139,33	139,33	139,33	-	25,0	25,0
3108	3	Mobilier	68,38	61,98	62,16	62,20	62,13	63,30	63,19	-0,2	-4,4	-7,6
3109	3	Papeterie	100,05	99,29	97,59	96,80	98,14	98,10	96,85	-1,3	-3,4	-3,2
32	2	Matériaux chimiques	111,31	114,77	114,96	115,63	115,78	112,62	112,87	0,2	2,2	1,4
3201	3	Adjuvant Béton	92,11	95,67	95,67	95,67	95,67	95,67	95,67	-	3,9	3,9
3202	3	Autres produits chimiques	111,15	110,81	110,40	110,47	110,79	111,28	111,30	-	-3,2	0,1
3203	3	Bitume	113,35	122,76	122,76	123,04	123,04	116,22	116,35	0,1	2,7	2,7
3204	3	Boîtier	119,80	121,69	121,79	122,69	122,28	122,28	123,42	0,9	3,9	3,0
3205	3	Colle	101,88	100,71	99,46	99,46	101,08	101,07	100,75	-0,3	-1,6	-1,1
3206	3	Gaine	110,72	101,78	101,78	100,88	95,88	95,88	95,88	-	-13,4	-13,4
3207	3	Gaz	99,96	102,36	102,36	102,36	102,36	102,36	102,36	-	2,4	2,4
3208	3	Goulotte	86,14	73,98	73,98	73,99	77,11	77,68	77,68	-	7,1	-9,8
3209	3	Huile	104,76	99,12	99,12	99,12	101,18	106,19	102,37	-3,6	-2,3	-2,3
3210	3	Isolant	102,46	106,88	106,88	106,88	106,86	106,86	107,09	0,2	4,6	4,5
3211	3	Peinture et lasure	104,10	106,08	105,13	105,11	105,11	105,40	105,40	-	1,8	1,3
3212	3	Pneu	136,18	134,52	134,52	141,90	141,90	140,67	143,55	2,1	5,4	5,4
3213	3	Produit de forage	139,46	139,46	139,46	139,46	139,46	139,46	139,46	-	-	-
3214	3	Produit de scellement	103,10	103,10	103,10	103,10	103,10	103,10	103,10	-	-	-
3215	3	Produit de végétalisation	114,41	112,19	112,19	112,19	112,19	111,67	111,67	-	-2,4	-2,4
3216	3	Produits d'étanchéité	101,02	100,71	101,02	101,02	101,02	101,67	101,09	-0,6	0,1	0,1
3217	3	Revêtement	102,90	104,78	104,78	104,78	103,89	105,67	105,67	-	2,7	2,7
3218	3	Tuyau	113,64	110,12	113,27	113,27	114,44	115,16	115,43	0,2	1,2	1,6
3219	3	Produits textiles	93,92	90,35	94,13	94,15	93,61	95,58	93,29	-2,4	-0,7	-0,7
3220	3	Explosifs	176,06	176,06	176,06	176,06	176,06	176,06	176,06	-	-	-
33	2	Matériaux électriques	107,40	107,55	107,55	107,81	109,02	109,13	109,49	0,3	1,9	2,0
3301	3	Accessoires électriques	118,75	131,79	131,83	132,02	132,31	132,71	132,98	0,2	11,9	12,0
3302	3	Appareil de climatisation	112,19	114,86	114,86	114,86	114,67	114,32	116,55	2,0	3,9	3,9
3303	3	Câble	101,31	95,80	96,05	96,56	95,50	95,38	96,01	0,7	-5,2	-5,2
3304	3	Connectique	114,97	113,87	114,00	114,14	124,57	125,08	125,08	-	9,8	8,8
3305	3	Disjoncteur	104,48	105,33	105,55	105,47	105,27	105,84	105,84	-	1,3	1,3
3306	3	Fibre optique	115,37	115,37	115,37	115,37	115,37	115,37	115,37	-	-	-
3307	3	Luminaire	113,52	107,99	107,99	107,99	114,76	114,57	114,57	-	0,1	0,9
3308	3	Onduleur	109,09	117,25	117,25	108,10	114,86	124,58	124,58	-	14,2	14,2
3309	3	Panneau photovoltaïque	69,34	57,19	57,19	57,19	54,61	55,77	55,77	-	-12,2	-19,6
3310	3	Tableau électrique	120,97	128,23	128,26	128,28	129,16	129,28	129,28	-	6,9	6,9
3311	3	Autre équipement électrique	122,01	125,46	125,46	125,46	126,28	126,28	126,28	-	3,5	3,5
3312	3	Outillage	94,18	95,09	94,61	95,34	95,66	95,84	95,85	-	1,7	1,8

PRODUITS ET SERVICES DU BTP - BASE 100 DÉCEMBRE 2010

Code	Niv.	Libellé	2014	2015	2015	2015	2015	2015	Variations en %			
			nov.	juin	juil.	août	sept.	oct.	nov.	Sur 1 mois	Sur Janv.	Sur 12 mois
0	0	Produits et services du BTP	107,72	108,29	108,37	108,35	108,14	107,65	107,64	-	-0,1	-0,1
3	1	Matériaux de construction	107,25	109,32	109,28	109,44	109,54	108,45	108,49	-	1,4	1,2
34	2	Matériaux métalliques	102,54	102,15	102,04	102,17	101,62	101,74	101,35	-0,4	-1,1	-1,2
3401	3	Accessoires	113,59	113,64	113,64	113,62	113,63	113,47	113,47	-	-0,1	-0,1
3402	3	Armature métallique	100,89	99,93	99,74	100,42	98,66	100,20	100,06	-0,1	-0,6	-0,8
3403	3	Boulonnerie	107,04	111,16	111,43	111,91	110,82	112,06	112,60	0,5	5,2	5,2
3404	3	Câble en acier	118,49	121,88	121,88	121,88	121,88	121,88	121,88	-	2,9	2,9
3405	3	Chemin de câble	83,30	89,74	89,74	89,74	88,65	90,72	90,72	-	8,9	8,9
3406	3	Cheilles	91,30	91,30	91,30	91,30	90,86	91,02	91,02	-	-0,3	-0,3
3407	3	Chauffe-eau et robinetterie	115,54	118,47	118,47	119,21	115,20	119,26	115,27	-3,4	0,7	-0,2
3408	3	Gaine	100,65	101,60	101,60	101,65	101,65	101,65	101,65	-	1,0	1,0
3409	3	Grillage acier	105,90	107,63	107,63	107,63	107,63	103,71	103,71	-	-3,6	-2,1
3410	3	Mat d'éclairage	71,18	99,22	99,22	99,22	112,93	112,93	104,81	-7,2	47,2	47,2
3411	3	Menuiserie aluminium	122,07	126,75	126,03	126,03	131,58	130,64	129,42	-0,9	6,0	6,0
3412	3	Poutrelle	99,50	97,76	96,81	96,73	96,50	96,50	96,61	0,1	-2,9	-2,9
3413	3	Profilé	104,58	109,33	109,31	109,31	113,62	113,62	113,62	-	8,7	8,7
3414	3	Regard	113,84	86,60	86,60	86,60	90,00	102,16	103,74	1,5	-8,9	-8,9
3415	3	Tôle	106,95	108,12	108,12	108,12	108,14	108,14	108,14	-	1,1	1,1
3416	3	Tuyau métallique	100,07	99,24	99,39	99,39	100,25	100,24	99,87	-0,4	0,2	-0,2
3417	3	Visserie	111,57	101,56	101,25	102,02	94,09	86,15	82,21	-4,6	-26,3	-26,3
3418	3	Canalisation	106,60	106,60	106,60	106,60	106,60	106,60	106,60	-	-	-
3419	3	Outillage à main	94,07	94,45	95,89	95,16	94,92	95,01	95,21	0,2	1,4	1,2
3420	3	Poteau	110,45	63,51	63,51	63,51	63,51	63,51	63,51	-	-42,5	-42,5
35	2	Matériaux minéraux	104,69	107,03	106,96	107,19	106,68	106,76	106,93	0,2	1,7	2,1
3501	3	Agrégat	107,69	108,09	108,09	108,09	107,31	107,31	107,31	-	-0,9	-0,4
3502	3	Roche	104,64	104,72	104,72	104,72	104,72	104,72	104,72	-	0,1	0,1
3503	3	Sable	105,23	105,75	105,75	105,75	105,75	105,75	105,75	-	0,5	0,5
3504	3	Terre	187,49	187,49	187,49	187,49	187,49	187,49	187,49	-	-	-
3506	3	Ciment	96,73	103,57	103,52	103,52	103,52	103,52	104,05	0,5	7,5	7,6
3507	3	Enduit	108,88	110,43	109,41	110,43	111,98	111,98	111,74	-0,2	2,6	2,6
3508	3	Béton	113,52	104,86	103,94	117,15	108,96	108,96	108,96	-	-4,1	-4,0
3509	3	Verre	113,18	112,36	112,36	112,36	112,36	115,73	115,73	-	2,3	2,3
3510	3	Carrelage	94,89	89,55	85,94	89,55	89,55	87,21	87,21	-	-8,1	-8,1
3511	3	Equipement sanitaire	93,47	99,27	98,79	99,01	99,15	99,22	99,21	-	1,1	6,2
4	1	Services	101,93	101,81	102,41	101,80	101,85	101,80	101,62	-0,2	-0,7	-0,3
41	2	Assurance	94,25	97,27	97,27	97,27	97,61	97,61	97,61	-	1,3	3,6
4101	3	Assurances camion	79,78	90,85	90,85	90,85	90,85	90,85	90,85	-	-3,4	13,9
4102	3	Assurances véhicules de chantier	100,00	99,75	99,75	99,75	99,75	99,75	99,75	-	-0,3	-0,3
4103	3	Assurances immobilières	100,53	106,83	106,83	106,83	106,83	106,83	106,83	-	6,3	6,3
4104	3	Assurance automobile	86,11	87,15	87,15	87,15	88,74	88,74	88,74	-	3,1	3,1
42	2	Transport	103,00	103,06	105,19	103,17	103,04	103,00	102,47	-0,5	-2,0	-0,5
4201	3	Transport terrestre	100,00	100,00	100,00	100,00	100,00	100,00	100,00	-	-	-
4202	3	Transport maritime	105,25	105,16	105,16	105,16	105,16	105,16	105,16	-	-0,1	-0,1
4203	3	Transport aérien	99,07	100,32	117,76	101,28	100,22	99,84	95,49	-4,4	-14,6	-3,6
43	2	Services de location	100,54	99,53	99,47	99,39	99,10	98,96	98,94	-	-1,3	-1,6
4301	3	Location de gros engins terrestres	103,57	100,87	100,87	100,87	100,87	100,87	100,87	-	-2,6	-2,6
4302	3	Location de véhicules de transp. terrestre	103,38	103,39	103,39	103,39	102,54	102,54	102,54	-	0,3	-0,8
4303	3	Location de véhicules maritimes ou aérien	101,09	101,09	101,09	101,09	101,09	101,09	101,09	-	-	-
4304	3	Location immobilière	95,21	94,43	94,24	94,02	93,87	93,43	93,38	-0,1	-1,9	-1,9
44	2	Services d'hébergement et de restauration	103,48	104,56	104,55	104,59	104,74	104,84	104,79	-0,1	0,8	1,3
4401	3	Services d'hébergement	102,42	103,44	103,44	103,44	103,79	103,79	103,79	-	0,3	1,3
4402	3	Services de restauration	104,01	105,11	105,10	105,16	105,21	105,37	105,29	-0,1	1,0	1,2
45	2	Services d'entretien	105,29	107,51	107,51	107,51	107,67	107,99	107,99	-	2,6	2,6
4501	3	Services d'entretien des véhicules	105,29	107,51	107,51	107,51	107,67	107,99	107,99	-	2,6	2,6
46	2	Services administratifs	113,48	114,80	114,80	114,80	114,80	114,80	114,80	-	1,2	1,2
4601	3	Contrôles et fiscalité	100,00	99,94	99,94	99,94	99,94	99,94	99,94	-	-0,1	-0,1
4602	3	Traitement des eaux et des déchets	193,92	207,64	207,64	207,64	207,64	207,64	207,64	-	7,1	7,1
47	2	Services aux entreprises	106,27	106,21	106,21	106,21	106,21	106,21	106,21	-	-0,1	-0,1
4701	3	Services juridiques et techniques	109,53	109,53	109,53	109,53	109,53	109,53	109,53	-	-	-
4702	3	Services de communication	95,03	94,79	94,79	94,79	94,79	94,79	94,78	-	-0,3	-0,3
48	2	Services informatiques	95,63	94,08	94,52	94,48	100,33	100,18	99,76	-0,4	4,5	4,3
4801	3	Maintenance informatique	95,63	94,08	94,52	94,48	100,33	100,18	99,76	-0,4	4,5	4,3

Source : ISPF



PRIX UNITAIRES MOYENS DE CERTAINS MATÉRIAUX DE CONSTRUCTION

Code	Libellé	Unité	Quantité	Prix moyens en F.CFP		Variat° en %
				oct-15	nov-15	
3	Matériaux de construction					
31	Matériaux végétaux					
310101	Contreplaqué de coffrage	U	1	4 299	4 340	1,0
310102	Planche de rive	Sft	1	145	139	-4,1
310201	Kohu	Sft	1	824	824	-
310202	Méranti	Sft	1	606	484	-20,1
310204	Sapin	Sft	1	144	142	-1,4
32	Matériaux chimiques					
320302	Bitume	T	1	102 704	102 704	-
320401	Boîte de dérivation	U	1	553	565	2,2
320402	Boîte encastrée Ecobanche	U	1	227	227	-
321101	Lasure	L	1	2 093	2 093	-
321106	Peinture Glycérophtalique	L	1	1 711	1 711	-
321604	Résine	kg	1	694	694	-
321805	Tuyau PEHD alimentation	m	1	551	547	-0,7
321808	Tuyau PVC évacuation (norme M1)	m	1	1 908	1 924	0,8
33	Matériaux électriques					
330102	Interrupteur	U	1	1 376	1 380	0,3
330103	Prise de courant	U	1	874	875	0,1
330303	Câble en cuivre	Mètre L	1	464	470	1,3
330304	Câble informatique	Mètre L	1	120	120	-
330401	Barrettes de dominos	U	1	390	390	-
330402	Connecteurs rapides	U	10	458	458	-
330901	Panneau photovoltaïque	Watt Crête	1	298	298	-
34	Matériaux métalliques					
340201	Acier tor	m	1	134	134	-
340203	Cornière	m	1	515	497	-3,5
340204	Métal déployé	m²	1	1 363	1 363	-
340210	Treillis soudé	m²	1	643	644	0,2
340501	Chemin de câble galvanisé à chaud	m	1	1 844	1 844	-
341201	Fer U	m	1	704	678	-3,7
341604	Tube carré	m	1	768	755	-1,7
341605	Tuyau en cuivre	Mètre L	1	732	721	-1,5
341606	Tuyau galvanisé	m	1	718	700	-2,5
35	Matériaux minéraux					
350101	Agrégat diamètre 06	m3	1	5 459	5 459	-
350103	Agrégat diamètre 10	m3	1	6 143	6 143	-
350108	Agrégat diamètre 60	m3	1	3 276	3 276	-
350301	Sable de tranchée	m3	1	4 148	4 148	-
350602	Ciment prise mer	kg	1	23	22	-4,3

INDEX DU BÂTIMENT : BASE 100 DÉCEMBRE 2010*

Code	Niv.	Libellé	Index	2014	2015	2015	2015	2015	2015	2015	Variations en %		
				nov.	juin	juil.	août	sept.	oct.	nov.	Sur 1 mois	Sur Janv.	Sur 12 mois
3101	3	Gros œuvre, béton armé	FUSBT 01.0	104,81	106,38	106,30	106,14	105,89	106,04	106,04	-	1,0	1,2
3102	3	Étanchéité multicouche	FUSBT 02.0	107,68	107,58	107,70	107,72	107,48	107,46	107,73	0,3	-0,4	-
3103	3	Plomberie sanitaire	FUSBT 03.0	100,69	102,75	102,77	103,07	103,19	103,33	103,24	-0,1	0,8	2,5
3104	3	Ventilation et conditionnement d'air	FUSBT 04.0	107,26	108,27	108,46	108,47	107,93	108,14	108,22	0,1	0,9	0,9
3105	3	Electricité	FUSBT 05.0	105,99	105,26	105,38	105,40	105,86	106,16	106,26	0,1	1,3	0,3
3106	3	Index ingénierie	FUSBT 06.0	105,90	105,83	105,88	105,86	106,26	106,27	106,18	-0,1	0,3	0,3
3201	3	Ouvrage d'art en site terr., fluv. ou marit.	εFUSTP 01.0	105,13	106,22	106,18	106,29	105,78	105,90	105,82	-0,1	0,6	0,7
3202	3	Terrassements généraux	FUSTP 02.0	111,88	110,07	110,18	110,23	109,25	109,23	109,24	-	-2,4	-2,4
3203	3	Trav. d'enrob., fab. et mise en œuv. (avec f)	FUSTP 03.0	111,59	113,87	113,94	114,02	113,29	111,02	111,01	-	-0,7	-0,5
3204	3	Canalisat., égouts, assainiss. et adduct° d'e	FUSTP 04.0	107,59	107,85	108,40	108,01	108,22	108,58	108,64	0,1	0,8	1,0
3205	3	Réseaux d'électrification	FUSTP 05.0	107,43	105,81	106,08	105,83	106,10	106,47	106,55	0,1	-0,8	-0,8

* Anciennes séries calculées / Séries aujourd'hui scindées

VARIATIONS MENSUELLES DES PRINCIPAUX INDEX PAR GROUPE EN POURCENTAGE

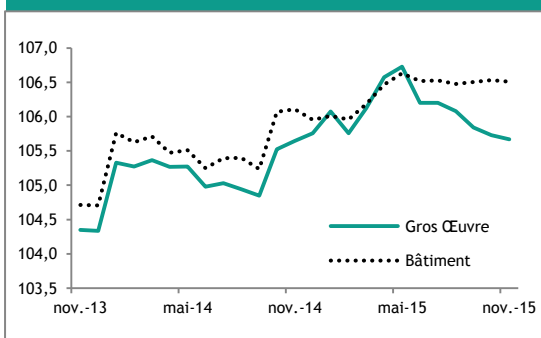
Evolution de l'index BTP 00.0 - base 100 décembre 2010	Mois	2012	2013	2014	2015
	Janvier	104,38	107,07	107,95	107,63
Février	104,37	106,74	107,65	107,58	
Mars	104,64	106,75	107,81	107,37	
Avril	104,83	106,89	107,57	107,58	
Mai	104,83	106,97	107,57	107,94	
Juin	105,33	107,11	107,45	108,29	
Juillet	106,18	106,98	107,63	108,37	
Août	106,31	107,15	107,59	108,35	
Septembre	105,99	106,90	107,08	108,14	
Octobre	106,14	106,84	107,71	107,65	
Novembre	106,06	107,01	107,72	107,64	
Décembre	106,78	107,07	107,69		
Variation Mensuelle		-0,1	0,2	-	-
Sur Janvier		2,3	0,2	0,6	-0,1
Sur 12 mois		2,8	0,9	0,7	-0,1

Evolution du PSD - base 100 décembre 2010	Mois	2012	2013	2014	2015
	Janvier	102,30	103,24	103,88	102,95
Février	101,72	103,07	103,75	102,72	
Mars	101,84	103,08	103,78	102,92	
Avril	102,34	103,28	103,82	102,95	
Mai	101,92	103,26	103,73	102,66	
Juin	102,03	103,37	103,74	102,82	
Juillet	102,89	103,85	104,17	103,31	
Août	103,41	104,27	103,71	103,23	
Septembre	102,65	103,65	103,09	103,28	
Octobre	102,75	103,18	103,30	103,19	
Novembre	102,70	104,24	103,00	103,17	
Décembre	102,72	104,07	103,35		
Variation Mensuelle		-0,1	1,0	-0,3	-
Sur Janvier		2,0	1,5	-1,0	-0,2
Sur 12 mois		2,0	1,5	-1,2	0,2

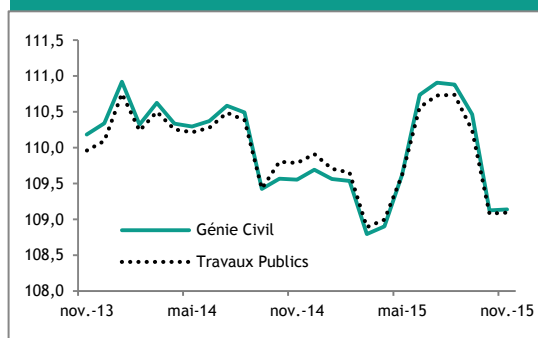
Evolution de l'index BTG 01.0 (ancien BTP 01) - base 100 décembre 2010	Mois	2012	2013	2014	2015
	Janvier	102,48	104,57	105,76	106,01
Février	102,43	104,24	105,63	105,96	
Mars	102,76	104,37	105,71	106,18	
Avril	102,98	104,56	105,47	106,47	
Mai	102,97	104,68	105,51	106,63	
Juin	103,26	104,88	105,25	106,52	
Juillet	103,80	104,40	105,39	106,53	
Août	103,92	104,59	105,40	106,47	
Septembre	103,45	104,50	105,23	106,50	
Octobre	103,59	104,50	106,07	106,53	
Novembre	103,50	104,71	106,11	106,51	
Décembre	104,12	104,71	105,95		
Variation Mensuelle		-0,1	0,2	-	-
Sur Janvier		1,7	0,6	1,3	0,5
Sur 12 mois		2,1	1,2	1,3	0,4

Evolution de l'index TPG 01.0 (ancien TTP 01) - base 100 décembre 2010	Mois	2012	2013	2014	2015
	Janvier	109,41	109,83	109,80	109,08
Février	109,36	109,96	109,78	109,09	
Mars	110,21	110,09	109,91		
Avril	106,79	110,29	110,75	109,71	
Mai	106,85	109,94	110,24	109,65	
Juin	107,05	109,81	110,50	108,89	
Juillet	107,19	109,88	110,25	109,00	
Août	107,20	109,91	110,21	109,61	
Septembre	107,97	109,97	110,28	110,57	
Octobre	109,23	110,29	110,48	110,73	
Novembre	109,38	110,43	110,39	110,74	
Décembre	109,25	109,98	109,43	110,24	
Variation Mensuelle		-0,1	0,1	-	-
Sur Janvier		3,0	-0,2	-0,3	-0,8
Sur 12 mois		3,6	0,6	-0,2	-0,6

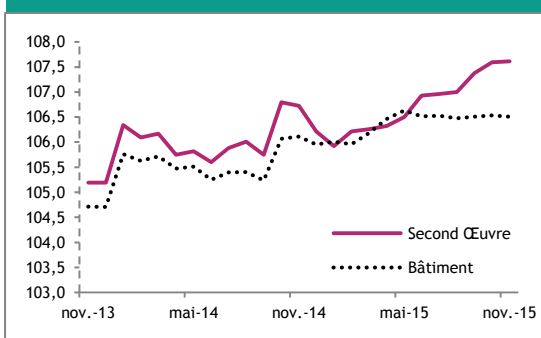
Evolution de l'index du gros œuvre (BGO 01.0)



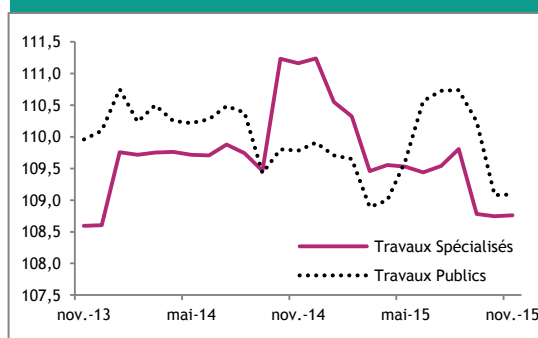
Evolution de l'index du génie civil (TGC 01.0)



Evolution de l'index du second œuvre (BSO 01.0)



Evolution de l'index du travaux spécialisés (TTS 01.0)



Source : ISPF



DÉFINITIONS, SOURCES ET METHODE

Le secteur du Bâtiment et des Travaux Publics :

Le secteur du Bâtiment et des Travaux Publics (BTP), regroupe toutes les activités de conception et de construction des bâtiments publics et privés, industriels ou non (Bâtiment), et des infrastructures telles que les routes ou les canalisations (Travaux publics). Le Bâtiment se décompose en Gros Œuvre (structure du bâti) et Second Œuvre (finitions). Les Travaux publics se décomposent en Génie Civil (routes et voiries) et Travaux Spécialisés (essentiellement la construction de réseaux).

Les index du Bâtiment et des Travaux Publics :

Les index du bâtiment et des travaux publics sont des instruments de mesure de l'évolution des charges auxquelles les entreprises de construction sont confrontées. Ils reflètent l'impact sur les coûts de construction de décisions exogènes à l'entreprise. Les index couvrent les différents types de chantier auxquels les entreprises de construction sont confrontées. Par convention, on affecte aux index la valeur 100 pour une période dite de base (décembre 2010). Les index sont alors rapportés à cette valeur de référence, permettant une lecture directe des évolutions. Les index du BTP sont utilisés par des co-contractants de marchés de construction, que ces co-contractants soient publics ou privés.

Actualisation et revalorisation :

Il peut s'écouler des périodes assez longues entre le moment où un marché est contracté et le moment où les travaux démarrent réellement et certains chantiers peuvent s'étaler sur plusieurs années. Durant ces périodes, des décisions extérieures à l'entreprise peuvent venir perturber le coût estimé initialement du contrat. Pour sécuriser la réalisation des chantiers sans pénaliser les co-contractants par des décisions exogènes, il est prévu des mécanismes d'actualisation et de revalorisation.

L'**actualisation** concerne la situation où il s'est écoulé une longue période entre la passation d'un marché et le démarrage de celui-ci. Le prix du marché est alors actualisé selon la modalité suivante en Polynésie française :

Prix actualisé = Prix initial x (Valeur de l'index à la date de l'actualisation / Valeur de l'index à la date de passation du marché)

La **revalorisation** concerne la situation où un marché s'étale sur plusieurs années. A dates fixes, il est en général consenti une revalorisation du marché pendant toute la durée du chantier. Le prix du marché est alors revalorisé selon deux modalités possibles en Polynésie française :

(1) Prix revalorisé = Prix initial x (0,15 + 0,85 x Valeur de l'index à la date de l'actualisation / Valeur de l'index à la date de passation du marché)

(2) Prix revalorisé = Prix initial x (0,125 + 0,875 x Valeur de l'index à la date de l'actualisation / Valeur de l'index à la date de passation du marché)

Les nomenclatures :

Les index sont classés selon leur appartenance au secteur du Bâtiment ou à celui des Travaux Publics. Les index des niveaux agrégés sont calculés à partir des index détaillés en utilisant un jeu de pondération. Ces pondérations ont été obtenues par l'exploitation croisée de sources administratives et d'enquêtes. Les index sont fondés sur des relevés de prix de produits et répartis en quatre grands ensembles : Salaires et charges, Energie, Matériaux de construction, Produits et Services Divers.

L'échantillon de l'ISPF :

Les index du Bâtiment et des Travaux Publics reposent sur un échantillon de 1 000 relevés de prix effectués dans une centaine de points de vente. Ces relevés sont complétés par des éléments de l'indice des prix à la consommation.

TOUTES LES STATISTIQUES SONT DISPONIBLES SUR WWW.ISPF.PF

Institut de la Statistique de la Polynésie française • BP 395 - 98713 PAPEETE

Tél. : 40 47 34 34 • Fax : 40 42 72 52 • Courriel : ispf@ispf.pf

DIRECTEUR DE LA PUBLICATION : Fabien BREUILH • AUTEUR DE LA PUBLICATION : Olivier CHAMPION

• Dépôt légal : Décembre 2015 • ISSN 2118-478X • © ISPF