

conjoncture

05

BTP

Avril 2016

INDEX DU BÂTIMENT ET TRAVAUX PUBLICS

Variation mensuelle : - 0,1 %

En avril 2016, l'index du Bâtiment et des Travaux Publics (BTP) diminue à nouveau (- 0,1 %). A l'exception de l'index du Second Oeuvre, tous les index sont en baisse. Les variations de prix des matériaux de construction contribuent principalement à ces évolutions.

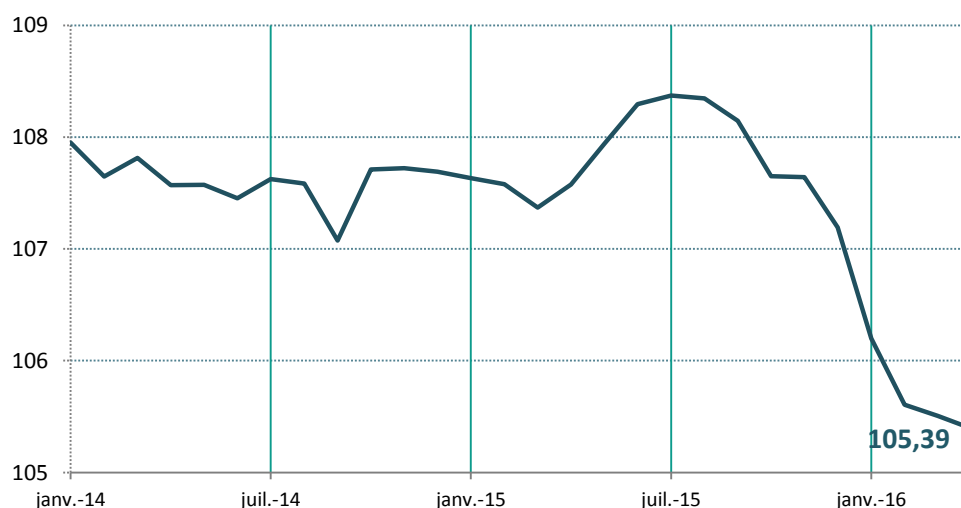
Dans le Bâtiment, l'index du Gros Œuvre baisse de 0,2% alors que l'index du Second Œuvre croît de 0,2 %.

Dans les Travaux Publics, l'index du Génie Civil et celui des Travaux Spécialisés diminuent respectivement de 0,3 % et de 0,1%.

Sur douze mois, l'index du BTP diminue (- 2 %). L'index des Travaux Publics est en repli de 4,6 % et celui du Bâtiment est stable à 0,1 %.

ÉVOLUTION DE L'INDEX GÉNÉRAL DU BÂTIMENT ET DES TRAVAUX PUBLICS

Base 100 : décembre 2010



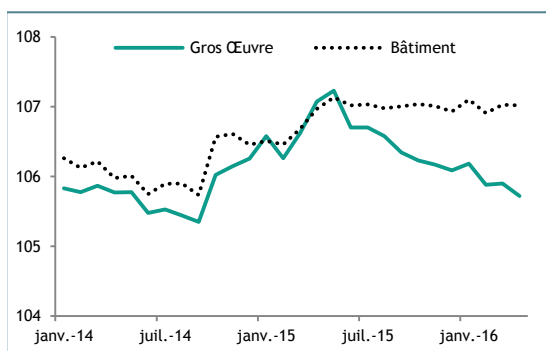
Source : ISPF



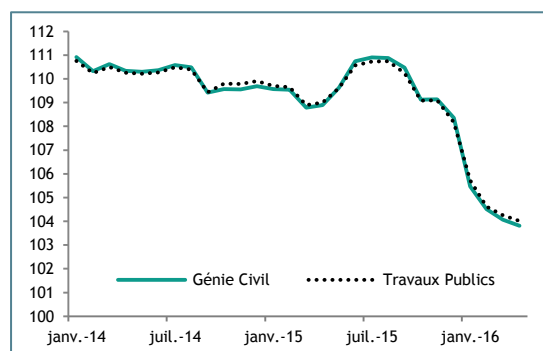
INSTITUT
DE LA
STATISTIQUE
DE LA
POLYNÉSIE FRANÇAISE

Evolution des index de premier et second niveau

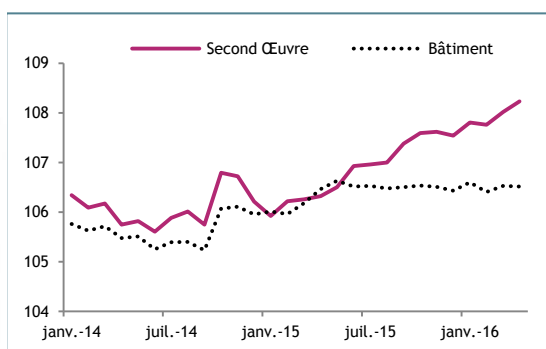
Evolution de l'index du gros œuvre (BGO 01.0)



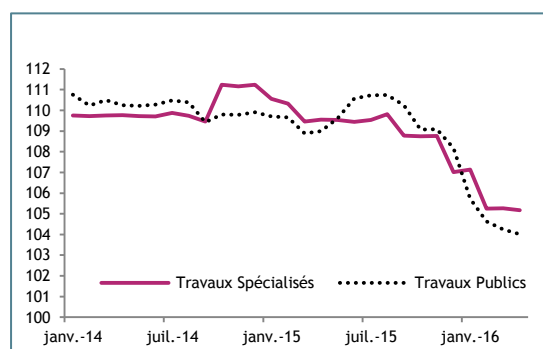
Evolution de l'index du génie civil (TGC 01.0)



Evolution de l'index du second œuvre (BSO 01.0)



Evolution de l'index du travaux spécialisés (TTS 01.0)



Contributions des postes de dépenses aux évolutions des index de premier et second niveau

Code Variété	BTP	Bâtiment			Travaux Publics		
		Général	Gros Œuvre	Second Œuvre	Général	Génie Civil	Travaux Spécialisés
0 Variation globale	-0,11	-0,01	-0,17	0,20	-0,23	-0,25	-0,08
1 Salaires et charges		0,03	-0,01	0,07	-0,03	-0,03	
11 Salaires	-	0,02	-0,01	0,04	-0,02	-0,02	-
12 Charges patronales	-	0,01	-	0,03	-0,01	-0,01	-
2 Energie	-	-	-	-	-0,02	-0,02	-
21 Energies fossiles	-	-	-	-	-0,01	-0,01	-
22 Energie électrique	-	-	-	-	-	-	-
23 Eau	-	-	-	-	-	-	-
3 Matériaux de construction	-0,09	-0,05	-0,15	0,10	-0,15	-0,17	-0,06
31 Matériaux végétaux	-	-	-	-	-	-	-
32 Matériaux chimiques	-0,04	-0,02	-0,03	-	-0,09	-0,10	-0,01
33 Matériaux électriques	0,03	0,05	0,01	0,14	0,01	0,01	0,01
34 Matériaux métalliques	-0,05	-0,06	-0,09	-0,03	-0,02	-0,02	-0,02
35 Matériaux minéraux	-0,03	-0,02	-0,04	-	-0,06	-0,06	-0,04
4 Services	-0,01	-	-0,01	0,02	-0,03	-0,03	-0,01
41 Assurance	-	-	-	-	-	-	-
42 Transport	-0,01	-0,01	-0,01	-	-0,02	-0,02	-0,01
43 Services de location	-	0,01	-	0,01	-0,01	-0,01	-
44 Services d'hébergement et de restauratio	-	-	-	-	-	-	-
45 Services d'entretien	-	-	-	-	-	-	-
46 Services administratifs	-	-	-	-	-	-	-
47 Services aux entreprises	-	-	-	-	-	-	-
48 Services informatiques	-	-	-	-	-	-	-

Information méthodologique

La contribution aux évolutions se définit comme une mesure de la variation en point d'index en pondérant les variations des grands postes de charges. Les contributions peuvent être, en valeur absolue, supérieures à la variation de l'index puisqu'un taux de croissance peut être positif ou négatif. Des compensations s'effectuent alors entre variations positives et négatives. La somme des contributions en points donne la variation de l'index.

INDEX DU BÂTIMENT ET DES TRAVAUX PUBLICS : BASE 100 DÉCEMBRE 2010

Code	Niv.	Libellé	Abrégé	Pond.	Indice				Variations (%)	
					avr.-16	Sur 1 mois	Depuis Janv.	Sur 12 mois	Sur 1 mois	Sur 12 mois
0	0	Index général du BTP	BTP 00.0	1 000 000	105,39	-0,1	-1,7	-2,0		
1	1	Index général du Bâtiment	BTG 01.0	556 373	106,52	-	0,1	0,1		
11	2	Index général du Gros œuvre	BGO 01.0	313 439	105,22	-0,2	-0,4	-1,3		
1101	3	Gros œuvre, béton armé sur Tahiti	BGO 02.1	74 033	105,28	-0,4	-0,8	-1,2		
1102	3	Gros œuvre, béton armé hors Tahiti	BGO 02.2	31 698	105,29	-0,4	-0,7	-1,1		
1103	3	Charpente métallique	BGO 03.1	75 236	103,08	-0,1	-1,1	-2,4		
1104	3	Charpente bois	BGO 03.2	2 133	110,50	-0,4	1,8	2,5		
1105	3	Couvertures métalliques	BGO 04.1	92 704	105,32	-	0,1	-1,4		
1106	3	Couvertures végétales	BGO 04.2	3 573	129,24	-0,2	4,7	15,7		
1107	3	Étanchéité multicouche bitume	BGO 05.1	18 267	107,73	-	0,7	0,3		
1108	3	Étanchéité multicouche résine	BGO 05.2	14 791	108,41	-	0,7	-1,1		
1109	3	Photov. - Inst. En toiture sans Stockage	BGO 06.1	460	78,58	-0,1	1,3	-7,7		
1110	3	Photov. - Inst. En toiture avec Stockage	BGO 06.2	544	93,45	-0,1	1,0	-3,8		
12	2	Index général du Second œuvre	BSO 01.0	242 933	108,23	0,2	0,6	1,8		
1201	3	Revêtement carrelage	BSO 02.1	2 431	103,34	-0,1	-	-0,5		
1202	3	Revêtement parquet	BSO 02.2	91	96,61	-	-	0,1		
1203	3	Revêtement souple	BSO 02.3	301	107,55	-	0,7	0,8		
1204	3	Menuiseries bois	BSO 03.1	1 553	118,03	-0,2	0,5	5,6		
1205	3	Menuiseries aluminium	BSO 03.2	20 524	117,87	-	1,7	2,8		
1206	3	Plomberie - Installation sanitaire	BSO 04.1	3 208	103,45	-	-0,1	0,9		
1207	3	Plomberie - Installation solaire	BSO 04.2	379	101,58	-0,1	0,5	2,8		
1208	3	Installation par climatisation individuelle	BSO 05.1	3 373	105,83	0,1	-0,1	0,4		
1209	3	Installation par climatisation centralisée	BSO 05.2	20 927	108,69	0,5	-0,1	0,3		
1210	3	Installation frigorifique	BSO 05.3	3 561	111,70	0,7	-	0,2		
1211	3	Ventilation	BSO 05.4	6 741	106,86	1,4	1,3	1,7		
1212	3	Installation électrique courant fort	BSO 06.1	106 019	107,64	0,2	0,8	2,2		
1213	3	Installation électrique courant faible	BSO 06.2	25 573	103,79	0,1	0,6	2,2		
1214	3	Peinture	BSO 07.0	32 152	108,32	-	0,4	1,6		
1215	3	Travaux d'ingénierie sur Tahiti et Moorea	BSO 08.1	11 248	105,64	-	-0,1	0,1		
1216	3	Travaux d'ingénierie hors Tahiti et Moorea	BSO 08.2	4 853	106,75	-	0,1	0,4		
2	1	Index général des Travaux Publics	TPG 01.0	443 627	104,01	-0,2	-3,9	-4,6		
21	2	Index général du Génie civil	TGC 01.0	381 728	103,81	-0,3	-4,2	-4,7		
2101	3	Ouvrage d'art	TGC 02.0	5 616	104,25	-0,5	-1,3	-1,9		
2102	3	Fondations spéciales terrestres béton	TGC 03.1	407	107,62	-1,0	-1,5	-2,2		
2103	3	Fondations spéciales terrestres métallique	TGC 03.2	387	102,64	-1,7	-3,6	-4,7		
2104	3	Fondations spéciales maritimes béton	TGC 03.3	203	104,76	-1,0	-1,5	-2,1		
2105	3	Fondations spéciales maritimes métallique	TGC 03.4	381	98,46	-1,7	-3,7	-4,8		
2106	3	Dragages maritimes	TGC 04.0	3 822	101,49	-0,1	-1,5	-4,4		
2107	3	Routes et aéroports, voiries et réseaux divers	TGC 05.0	64 459	104,44	-0,2	-2,8	-3,4		
2108	3	Trav. d'enrob. Avec fourn. De bitume / granulats sur Tahiti	TGC 06.1	158 831	102,73	-0,3	-6,7	-7,7		
2109	3	Trav. d'enrob. Avec fourn. De bitume / granulats hors Tahiti	TGC 06.2	39 405	103,59	-0,2	-4,9	-5,7		
2110	3	Réseaux d'assainissement	TGC 07.1	14 816	108,36	-0,2	0,5	1,4		
2111	3	Station de pompage et de traitement	TGC 07.2	9 989	110,49	-0,2	1,0	1,6		
2112	3	Réseaux sous pression enterrés	TGC 07.3	24 971	109,57	-0,2	0,4	1,3		
2113	3	Travaux d'électrification aériens	TGC 08.1	14 508	103,28	-0,1	-1,7	0,9		
2114	3	Travaux d'électrification souterrains	TGC 08.2	15 013	107,50	-0,2	-1,9	-1,3		
2115	3	Travaux de câblage télécom aériens	TGC 08.3	8 352	102,31	-0,1	0,4	0,9		
2116	3	Travaux de câblage télécom souterrains	TGC 08.4	20 567	106,36	-0,3	-0,3	-0,3		
22	2	Index général des Travaux Spécialisés	TTS 01.0	61 899	105,17	-0,1	-1,7	-4,0		
2201	3	Terrassement	TTS 02.1	19 793	106,75	-0,1	-2,0	-4,8		
2202	3	Enrochement	TTS 02.2	19 133	103,57	-	-1,9	-4,2		
2203	3	Concassage	TTS 02.3	8 006	101,33	-0,1	-2,5	-5,7		
2204	3	Dynamitage	TTS 02.4	515	134,64	-	-	-0,1		
2205	3	Sondages et forages	TTS 03.0	1 174	108,63	-0,1	-0,5	-0,8		
2206	3	Protect® Talus - Aménagement par gunitage	TTS 04.1	3 744	108,11	-0,2	-	0,5		
2207	3	Protect® Talus - Aménagement par grillage de protect®	TTS 04.2	3 123	105,30	-0,7	-1,1	-1,9		
2208	3	Protection Talus - Aménagement par végétalisation	TTS 04.3	5 184	112,98	-0,1	-	-0,5		
2209	3	Photovolta. - Installat® complète avec Infrast. et Stockage	TTS 05.0	1 228	98,97	-0,1	0,5	-2,2		

CONTRIBUTION À LA VARIATION DES INDEX DU BÂTIMENT ET DES TRAVAUX PUBLICS

Libellé	Libellé	Variation mensuelle	Salaires et charges	Energie	Matériaux	Produit et Services Divers
Gros œuvre	BGO 02.1 - Gros œuvre, béton armé sur Tahiti	-0,4	-0,01	-	-0,36	-0,03
	BGO 02.2 - Gros œuvre, béton armé hors Tahiti	-0,4	-0,01	-	-0,32	-0,02
	BGO 03.1 - Charpente métallique	-0,1	-	-	-0,07	-0,04
	BGO 03.2 - Charpente bois	-0,4	-	-	-0,38	-0,03
	BGO 04.1 - Couvertures métalliques	-	-	-	-	-0,03
	BGO 04.2 - Couvertures végétales	-0,2	-	-	-0,22	-0,02
	BGO 05.1 - Etanchéité multicouche bitume	-	-	-	0,01	-0,02
	BGO 05.2 - Etanchéité multicouche résine	-	-	-	-0,01	-0,01
	BGO 06.1 - Photov. - Inst. En toiture sans Stockage	-0,1	-	-	-0,04	-0,02
	BGO 06.2 - Photov. - Inst. En toiture avec Stockage	-0,1	-	-	-0,04	-0,02
Second œuvre	BSO 02.1 - Revêtement carrelage	-	-	-	-0,02	-0,02
	BSO 02.2 - Revêtement parquet	-	-	-	-	-0,02
	BSO 02.3 - Revêtement souple	-	-	-	-	-0,02
	BSO 03.1 - Menuiseries bois	-0,2	-	-	-0,14	-0,04
	BSO 03.2 - Menuiseries aluminium	-	-	-	-	-0,02
	BSO 04.1 - Plomberie - Installation sanitaire	-	-	-	0,04	-0,01
	BSO 04.2 - Plomberie - Installation solaire	-0,1	-	-	-0,06	-0,01
	BSO 05.1 - Installation par climatisation individuelle	0,1	-0,05	-	0,14	-0,03
	BSO 05.2 - Installation par climatisation centralisée	0,5	-0,03	-	0,6	-0,04
	BSO 05.3 - Installation frigorifique	0,7	-0,08	-0,01	0,89	-0,07
	BSO 05.4 - Ventilation	1,4	-0,02	-	1,46	-0,02
	BSO 06.1 - Installation électrique courant fort	0,2	-	-	0,23	-0,02
	BSO 06.2 - Installation électrique courant faible	0,1	0,01	-	0,15	-0,02
	BSO 07.0 - Peinture	-	-	-	-	-0,03
BSO 08.1 - Travaux d'ingénierie sur Tahiti et Moorea	-	-0,01	-	-	-	
BSO 08.2 - Travaux d'ingénierie hors Tahiti et Moorea	-	-0,01	-	-	0,04	
Génie Civil	TGC 02.0 - Ouvrage d'art	-0,5	-0,01	-	-0,49	-0,04
	TGC 03.1 - Fondations spéciales terrestres béton	-1	-0,02	-0,01	-0,83	-0,1
	TGC 03.2 - Fondations spéciales terrestres métallique	-1,6	-0,01	-	-1,57	-0,06
	TGC 03.3 - Fondations spéciales maritimes béton	-1	-0,03	-0,01	-0,84	-0,1
	TGC 03.4 - Fondations spéciales maritimes métallique	-1,7	-0,01	-	-1,58	-0,07
	TGC 04.0 - Dragages maritimes	-	-	-	-	-0,04
	TGC 05.0 - Routes et aéroports, voiries et réseaux divers	-0,2	-	-	-0,15	-0,04
	TGC 06.1 - Trav. d'enrob. Avec fourn. De bitume / granulats sur Tahiti	-0,3	-	-	-0,3	-0,02
	TGC 06.2 - Trav. d'enrob. Avec fourn. De bitume / granulats hors Tahiti	-0,2	-	-	-0,21	-0,01
	TGC 07.1 - Réseaux d'assainissement	-0,2	-0,01	-	-0,15	-0,02
	TGC 07.2 - Station de pompage et de traitement	-0,2	-0,01	-	-0,21	-0,02
	TGC 07.3 - Réseaux sous pression enterrés	-0,2	-0,01	-	-0,18	-0,02
	TGC 08.1 - Travaux d'électrification aériens	-0,1	-0,05	-0,01	0,04	-0,04
	TGC 08.2 - Travaux d'électrification souterrains	-0,2	-0,02	-0,01	-0,14	-0,04
TGC 08.3 - Travaux de câblage télécom aériens	-0,1	-	-	-0,08	-0,05	
TGC 08.4 - Travaux de câblage télécom souterrains	-0,3	-0,01	-	-0,24	-0,04	
Travaux spécialisés	TTS 02.1 - Terrassement	-0,1	-	-	-0,02	-0,03
	TTS 02.2 - Enrochement	-	-	-	0,03	-0,04
	TTS 02.3 - Concassage	-0,1	-	-	-	-0,06
	TTS 02.4 - Dynamitage	-	-	-	-0,01	-0,02
	TTS 03.0 - Sondages et forages	-0,1	-	-	-	-0,11
	TTS 04.1 - Protect° Talus - Aménagement par gunitage	-0,2	-	-	-0,14	-0,03
	TTS 04.2 - Protect° Talus - Aménagement par grillage de protect°	-0,7	-0,03	-	-0,64	-0,05
	TTS 04.3 - Protection Talus - Aménagement par végétalisation	-0,1	-	-	-0,03	-0,03
TTS 05.0 - Photovolt. - Installat° complète avec Infrast. et Stockage	-0,1	-	-	-0,1	-0,03	

PRIX UNITAIRES MOYENS DE CERTAINS MATÉRIAUX DE CONSTRUCTION

Code	Libellé	Unité	Quantité	Prix moyens en F.CFP		Variation en %
				mars-16	avr-16	
3	Matériaux de construction					
31	Matériaux végétaux					
310101	Contreplaqué de coffrage	U	1	4 664	4 664	-
310102	Planche de rive	Sft	1	139	139	-
310201	Kohu	Sft	1	798	798	-
310202	Méramti	Sft	1	543	543	-
310204	Sapin	Sft	1	151	150	-0,7
32	Matériaux chimiques					
320302	Bitume	T	1	88 044	87 378	-0,8
320401	Boîte de dérivation	U	1	554	555	0,2
320402	Boîte encastrée Ecobanche	U	1	228	228	-
321101	Lasure	L	1	2 124	2 124	-
321106	Peinture Glycérophthalique	L	1	1 721	1 721	-
321604	Résine	kg	1	694	694	-
321805	Tuyau PEHD alimentation	m	1	547	547	-
321808	Tuyau PVC évacuation (norme M1)	m	1	1 916	1 916	-
33	Matériaux électriques					
330102	Interrupteur	U	1	1 386	1 390	0,3
330103	Prise de courant	U	1	884	886	0,2
330303	Câble en cuivre	Mètre L	1	458	455	-0,7
330304	Câble informatique	Mètre L	1	120	120	-
330401	Barrettes de dominos	U	1	392	392	-
330402	Connecteurs rapides	U	10	563	563	-
330901	Panneau photovoltaïque	Watt Crête	1	296	296	-
34	Matériaux métalliques					
340201	Acier tor	m	1	130	123	-5,4
340203	Cornière	m	1	469	469	-
340204	Métal déployé	m ²	1	1 363	1 363	-
340210	Treillis soudé	m ²	1	638	633	-0,8
340501	Chemin de câble galvanisé à chaud	m	1	2 105	2 105	-
341201	Fer U	m	1	621	621	-
341604	Tube carré	m	1	745	745	-
341605	Tuyau en cuivre	Mètre L	1	721	721	-
341606	Tuyau galvanisé	m	1	700	700	-
35	Matériaux minéraux					
350101	Agrégat diamètre 06	m ³	1	5 459	5 493	0,6
350103	Agrégat diamètre 10	m ³	1	6 143	6 143	-
350108	Agrégat diamètre 60	m ³	1	3 276	3 301	0,8
350301	Sable de tranchée	m ³	1	4 148	4 174	0,6
350602	Ciment prise mer	kg	1	22	22	-

INDEX DU BÂTIMENT - ANCIENNES SERIES : BASE 100 DÉCEMBRE 2010*

Code	Niv.	Libellé	Abrégé	avr.-16	Variations en %		
					Sur 1 mois	Depuis Janv.	Sur 12 mois
3101	3	Gros œuvre, béton armé	FUSBT 01.0	105,29	-0,4	-0,8	-1,1
3102	3	Étanchéité multicouche	FUSBT 02.0	108,00	-	0,7	-0,3
3103	3	Plomberie sanitaire	FUSBT 03.0	103,26	-	-	1,1
3104	3	Ventilation et conditionnement d'air	FUSBT 04.0	108,34	0,7	0,2	0,6
3105	3	Electricité	FUSBT 05.0	106,87	0,2	0,8	2,2
3106	3	Index ingénierie	FUSBT 06.0	105,97	-	-	0,2
3201	3	Ouvrage d'art en site terr., fluv. ou marit. et fondations spé.	FUSTP 01.0	104,08	-0,7	-1,5	-2,3
3202	3	Terrassements généraux	FUSTP 02.0	105,16	-	-2,0	-4,5
3203	3	Trav. d'enrob., fab. et mise en œuv. (avec fourn. de bit. / gra	FUSTP 03.0	102,90	-0,3	-6,3	-7,3
3204	3	Canalisat°, égouts, assainiss. et adduct° d'eau avec fourniture	FUSTP 04.0	109,39	-0,2	0,5	1,4
3205	3	Réseaux d'électrification	FUSTP 05.0	105,27	-0,2	-1,0	-0,1

* Anciennes séries calculées / Séries aujourd'hui scindées

PRODUITS ET SERVICES DU BTP - BASE 100 DÉCEMBRE 2010

Code	Niv.	Libellé	Pond.	avr.-16	Variations (%)		
					Sur 1 mois	Depuis Janv.	Sur 12 mois
0	0	Produits et services du BTP	1 000 000	105,39	-0,1	-1,7	-2,0
1	1	Salaires et charges	338 704	109,22	-	0,5	0,5
11	2	Salaires	212 334	100,20	-	0,1	0,1
1101	3	Salaires du bâtiment	146 694	100,14	-	0,1	0,1
1102	3	Salaires de l'industrie	65 640	100,33	-	0,1	0,1
12	2	Charges patronales	126 370	129,50	-	1,3	1,3
1201	3	Charges patronales du bâtiment	84 367	129,42	-	1,3	1,3
1202	3	Charges patronales de l'industrie	42 003	129,67	-	1,3	1,3
2	1	Energie	76 895	96,93	-	-6,5	-14,6
21	2	Energies fossiles	68 245	94,79	-	-7,2	-16,1
2101	3	Carburants	68 245	94,79	-	-7,2	-16,1
22	2	Energie électrique	6 251	107,39	-	-1,2	-1,2
2201	3	Energie électrique	6 251	107,39	-	-1,2	-1,2
23	2	Eau	2 399	162,96	-	-0,1	-0,1
2301	3	Eau	2 399	162,96	-	-0,1	-0,1
3	1	Matériaux de construction	438 979	105,68	-0,2	-2,7	-1,8
31	2	Matériaux végétaux	20 689	111,98	-	1,9	2,6
3101	3	Bois de coffrage	8 391	114,64	-0,2	0,1	-2,4
3102	3	Bois massif	2 447	124,06	-0,5	4,5	8,9
3103	3	Fibre végétale	1 359	117,19	-	-	-
3104	3	Parquet	45	88,13	-	-	-
3105	3	Porte	49	90,03	-	1,5	2,1
3107	3	Tuile	1 685	157,33	-	9,1	35,9
3108	3	Mobilier	139	62,48	-	-1,1	-1,1
3109	3	Papeterie	6 573	98,81	0,4	2,0	0,6
32	2	Matériaux chimiques	173 854	105,38	-0,3	-6,8	-4,7
3201	3	Adjuvant Béton	1 164	95,67	-	-	-
3202	3	Autres produits chimiques	2 844	112,02	-	0,6	-7,0
3203	3	Bitume	84 124	99,65	-0,7	-14,4	-12,6
3204	3	Boîtier	3 814	123,98	0,1	0,4	4,4
3205	3	Colle	146	102,95	-	2,0	2,2
3206	3	Gaine	5 758	94,73	-	-1,2	-7,0
3207	3	Gaz	47	103,58	-	1,2	1,2
3208	3	Goulotte	7 187	79,29	1,6	2,1	8,9
3209	3	Huile	2 199	112,88	-	1,8	9,0
3210	3	Isolant	7 881	107,09	-	-	2,1
3211	3	Peinture et lasure	17 261	108,79	-	2,5	4,3
3212	3	Pneu	18 671	143,87	-	0,2	5,7
3213	3	Produit de forage	85	139,46	-	-	-
3214	3	Produit de scellement	36	103,10	-	-	-
3215	3	Produit de végétalisation	619	111,67	-	-	-2,4
3216	3	Produits d'étanchéité	6 391	101,09	-	-	0,1
3217	3	Revêtement	87	105,67	-	-	2,7
3218	3	Tuyau	13 931	114,42	-	-0,9	2,5
3219	3	Produits textiles	1 329	95,56	-	2,4	3,1
3220	3	Explosifs	279	176,06	-	-	-
33	2	Matériaux électriques	78 542	109,35	0,4	0,2	3,0
3301	3	Accessoires électriques	8 714	134,37	0,3	1,6	3,8
3302	3	Appareil de climatisation	6 610	118,16	5,3	1,4	5,2
3303	3	Câble	16 997	93,53	-0,4	-1,1	-0,1
3304	3	Connectique	4 121	140,93	-	11,1	25,6
3305	3	Disjoncteur	5 143	105,45	-	-0,6	1,9
3306	3	Fibre optique	123	115,37	-	-	-
3307	3	Luminaire	10 537	113,54	-	-0,9	3,5
3308	3	Onduleur	309	127,66	-	2,5	12,1
3309	3	Panneau photovoltaïque	409	55,49	-	1,1	-17,1
3310	3	Tableau électrique	9 768	133,38	1,9	3,2	7,4
3311	3	Autre équipement électrique	3 408	93,95	0,8	-25,6	-23,9
3312	3	Outillage	12 403	98,38	-1,3	2,6	4,3

PRODUITS ET SERVICES DU BTP - BASE 100 DÉCEMBRE 2010

Code	Niv.	Libellé	Pond.	avr.-16	Variations (%)		
					Sur 1 mois	Depuis Janv.	Sur 12 mois
0	0	Produits et services du BTP	1 000 000	105,39	-0,1	-1,7	-2,0
3	1	Matériaux de construction	438 979	105,68	-0,2	-2,7	-1,8
34	2	Matériaux métalliques	86 695	101,08	-0,5	-0,2	-2,2
3401	3	Accessoires	793	113,50	-	-	-0,2
3402	3	Armature métallique	15 379	100,27	-2,2	0,3	-0,4
3403	3	Boulonnerie	1 528	115,90	-0,1	3,4	4,0
3404	3	Câble en acier	244	121,88	-	-	-
3405	3	Chemin de câble	7 010	92,82	-	2,3	3,9
3406	3	Cheilles	261	91,02	6,3	-	-0,3
3407	3	Chauffe-eau et robinetterie	1 217	122,83	-	6,6	3,7
3408	3	Gaine	4 631	101,76	-	0,1	0,3
3409	3	Grillage acier	407	103,71	-	-	-3,6
3410	3	Mat d'éclairage	231	108,53	2,6	10,5	14,6
3411	3	Menuiserie aluminium	7 816	135,28	-	4,6	7,3
3412	3	Poutrelle	11 263	92,77	-0,2	-4,0	-8,4
3413	3	Profilé	263	119,39	-	5,1	8,6
3414	3	Regard	1 116	103,17	0,3	0,3	21,0
3415	3	Tôle	16 538	108,92	-	0,7	1,5
3416	3	Tuyau métallique	5 692	94,39	-1,6	-5,5	-6,3
3417	3	Visserie	4 830	78,66	-0,3	-4,3	-30,0
3418	3	Canalisation	800	106,60	-	-	-
3419	3	Outillage à main	6 166	95,97	-	0,8	1,1
3420	3	Poteau	508	63,51	-	-	-
35	2	Matériaux minéraux	79 199	106,31	-0,4	-0,6	-1,0
3501	3	Agrégat	42 216	108,03	-0,8	0,7	-0,1
3502	3	Roche	3 034	104,81	0,1	0,1	0,1
3503	3	Sable	2 803	106,42	0,6	0,6	0,6
3504	3	Terre	1 084	187,49	-	-	-
3506	3	Ciment	23 490	100,48	-	-3,4	-3,9
3507	3	Enduit	1 076	113,25	-	1,4	2,6
3508	3	Béton	1 424	110,17	-	1,1	4,9
3509	3	Verre	2 340	115,73	-	-	2,3
3510	3	Carrelage	340	87,21	-	-	-2,6
3511	3	Equipement sanitaire	1 395	99,11	0,1	-0,1	1,4
4	1	Services	145 421	100,96	-0,1	-0,7	-0,9
41	2	Assurance	6 149	98,04	-	0,4	0,2
4101	3	Assurances camion	857	90,85	-	-	-3,4
4102	3	Assurances véhicules de chantier	2 823	99,75	-	-	-0,3
4103	3	Assurances immobilières	1 349	108,95	-	2,0	2,0
4104	3	Assurance automobile	1 120	88,88	-	0,2	2,0
42	2	Transport	42 344	100,55	-0,3	-1,9	-2,1
4201	3	Transport terrestre	12 173	100,00	-	-	-
4202	3	Transport maritime	25 261	105,16	-	-	-
4203	3	Transport aérien	4 910	81,54	-2,5	-14,6	-16,2
43	2	Services de location	59 636	98,67	-	-0,3	-1,4
4301	3	Location de gros engins terrestres	17 487	100,87	-	-	-2,6
4302	3	Location de véhicules de transp. terrestre	17 555	102,35	-	-0,2	-0,4
4303	3	Location de véhicules maritimes ou aériens	6 347	101,35	-	0,3	0,3
4304	3	Location immobilière	18 247	92,66	-	-0,8	-1,9
44	2	Services d'hébergement et de restauration	6 439	105,38	0,1	0,6	1,1
4401	3	Services d'hébergement	2 108	104,45	-	0,6	1,0
4402	3	Services de restauration	4 330	105,83	0,1	0,5	1,1
45	2	Services d'entretien	10 740	107,87	-	-0,1	0,8
4501	3	Services d'entretien des véhicules	10 740	107,87	-	-0,1	0,8
46	2	Services administratifs	1 255	114,73	-	-	-0,1
4601	3	Contrôles et fiscalité	922	99,91	-	-	-0,1
4602	3	Traitement des eaux et des déchets	334	207,28	-	-0,2	-0,2
47	2	Services aux entreprises	14 653	106,21	-	-	-
4701	3	Services juridiques et techniques	11 750	109,52	-	-	-
4702	3	Services de communication	2 902	94,77	-	-	-
48	2	Services informatiques	4 206	98,64	-0,2	-1,1	5,6
4801	3	Maintenance informatique	4 206	98,64	-0,2	-1,1	5,6

Source : ISPF

DÉFINITIONS, SOURCES ET METHODE

Le secteur du Bâtiment et des Travaux Publics :

Le secteur du Bâtiment et des Travaux Publics (BTP), regroupe toutes les activités de conception et de construction des bâtiments publics et privés, industriels ou non (Bâtiment), et des infrastructures telles que les routes ou les canalisations (Travaux publics). Le Bâtiment se décompose en Gros Œuvre (structure du bâti) et Second Œuvre (finitions). Les Travaux publics se décomposent en Génie Civil (routes et voiries) et Travaux Spécialisés (essentiellement la construction de réseaux).

Les index du Bâtiment et des Travaux Publics :

Les index du bâtiment et des travaux publics sont des instruments de mesure de l'évolution des charges auxquelles les entreprises de construction sont confrontées. Ils reflètent l'impact sur les coûts de construction de décisions exogènes à l'entreprise. Les index couvrent les différents types de chantier auxquels les entreprises de construction sont confrontées. Par convention, on affecte aux index la valeur 100 pour une période dite de base (décembre 2010). Les index sont alors rapportés à cette valeur de référence, permettant une lecture directe des évolutions. Les index du BTP sont utilisés par des co-contractants de marchés de construction, que ces co-contractants soient publics ou privés.

Actualisation et revalorisation :

Il peut s'écouler des périodes assez longues entre le moment où un marché est contracté et le moment où les travaux démarrent réellement et certains chantiers peuvent s'étaler sur plusieurs années. Durant ces périodes, des décisions extérieures à l'entreprise peuvent venir perturber le coût estimé initialement du contrat. Pour sécuriser la réalisation des chantiers sans pénaliser les co-contractants par des décisions exogènes, il est prévu des mécanismes d'actualisation et de revalorisation.

L'**actualisation** concerne la situation où il s'est écoulé une longue période entre la passation d'un marché et le démarrage de celui-ci. Le prix du marché est alors actualisé selon la modalité suivante en Polynésie française :

Prix actualisé = Prix initial x (Valeur de l'index à la date de l'actualisation / Valeur de l'index à la date de passation du marché)

La **revalorisation** concerne la situation où un marché s'étale sur plusieurs années. A dates fixes, il est en général consenti une revalorisation du marché pendant toute la durée du chantier. Le prix du marché est alors revalorisé selon deux modalités possibles en Polynésie française :

(1) Prix revalorisé = Prix initial x (0,15 + 0,85 x Valeur de l'index à la date de l'actualisation / Valeur de l'index à la date de passation du marché)

(2) Prix revalorisé = Prix initial x (0,125 + 0,875 x Valeur de l'index à la date de l'actualisation / Valeur de l'index à la date de passation du marché)

Les nomenclatures :

Les index sont classés selon leur appartenance au secteur du Bâtiment ou à celui des Travaux Publics. Les index des niveaux agrégés sont calculés à partir des index détaillés en utilisant un jeu de pondération. Ces pondérations ont été obtenues par l'exploitation croisée de sources administratives et d'enquêtes. Les index sont fondés sur des relevés de prix de produits et répartis en quatre grands ensembles : Salaires et charges, Energie, Matériaux de construction, Produits et Services Divers.

L'échantillon de l'ISPF :

Les index du Bâtiment et des Travaux Publics reposent sur un échantillon de 1 000 relevés de prix effectués dans une centaine de points de vente. Ces relevés sont complétés par des éléments de l'indice des prix à la consommation.

TOUTES LES STATISTIQUES SONT DISPONIBLES SUR WWW.ISPF.PF

Institut de la Statistique de la Polynésie française • BP 395 - 98713 PAPEETE

Tél. : 40 47 34 34 • Fax : 40 42 72 52 • Courriel : ispf@ispf.pf

DIRECTEUR DE LA PUBLICATION : Fabien BREUILH • AUTEUR DE LA PUBLICATION : Olivier CHAMPION

• Dépôt légal : Mai 2016 • ISSN 2118-478X • © ISPF