

INDEX DU BÂTIMENT ET TRAVAUX PUBLICS

Variation mensuelle : + 0,2 %

En mai 2017, l'index du Bâtiment et des Travaux Publics (BTP) progresse de 0,2 %. Les prix des matériaux de construction, notamment électriques (+ 0,9 %) ainsi que les tarifs des services (+ 0,5 %), contribuent principalement à cette hausse. L'index du bâtiment comme celui des Travaux publics augmentent de 0,2 %.

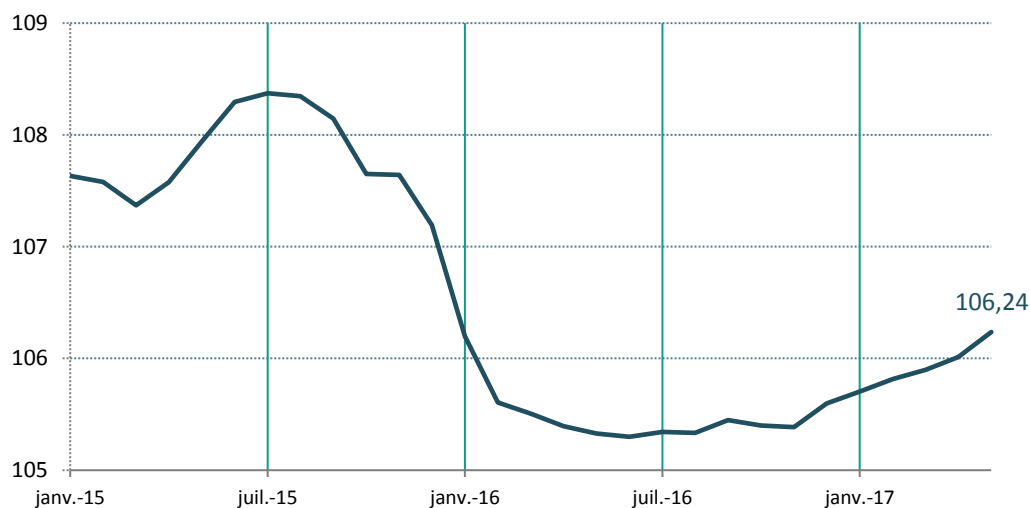
Dans le Bâtiment, l'index du Gros Œuvre est en hausse de 0,2 % et celui du Second Œuvre de 0,4 %.

Dans les Travaux Publics, l'index du Génie Civil est en hausse de 0,2 %, celui des Travaux Spécialisés augmente de 0,1 %.

Sur douze mois, l'index général du BTP progresse de 0,9 % ; l'index du Bâtiment augmente de 1,1 % et celui des Travaux Publics progresse de 0,5 %.

ÉVOLUTION DE L'INDEX GÉNÉRAL DU BÂTIMENT ET DES TRAVAUX PUBLICS

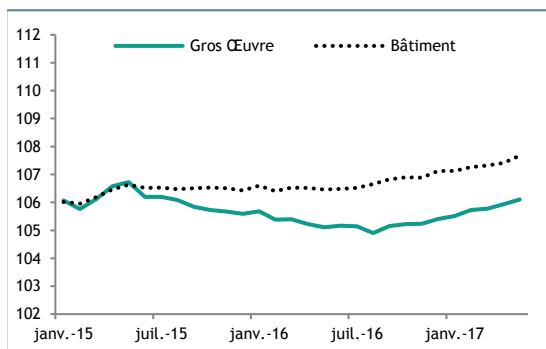
Base 100 : décembre 2010



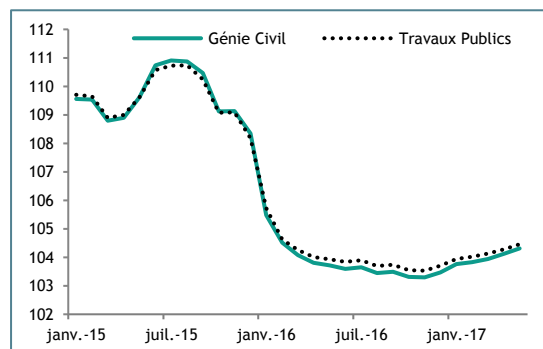
Source : ISPF

Evolution des index de premier et second niveau

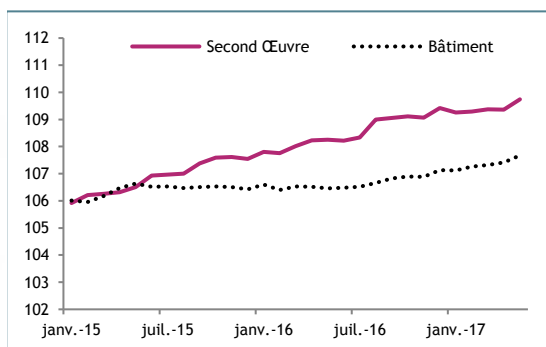
Evolution de l'index du gros œuvre (BGO 01.0)



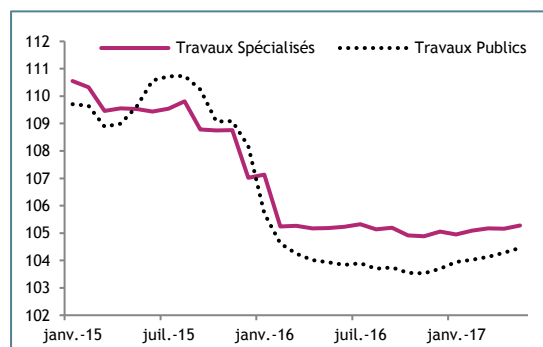
Evolution de l'index du génie civil (TGC 01.0)



Evolution de l'index du second œuvre (BSO 01.0)



Evolution de l'index des travaux spécialisés (TTS 01.0)



Contributions des postes de dépenses aux évolutions des index de premier et second niveau

Code Variété	BTP	Bâtiment			Travaux Publics		
		Général	Gros Œuvre	Second Œuvre	Général	Génie Civil	Travaux Spécialisés
0 Variation globale	0,21	0,24	0,16	0,35	0,17	0,18	0,11
1 Salaires et charges	-	0,01	-	0,01	-0,01	-	-0,02
11 Salaires	-	-	-	0,01	-	-	-0,01
12 Charges patronales	-	-	-	-	-	-	-0,01
2 Energie	-	-	-	-	-	-	-0,02
21 Energies fossiles	-	-	-	-	-	-	-0,01
22 Energie électrique	-	-	-	-	-	-	-
23 Eau	-	-	-	-	-	-	-
3 Matériaux de construction	0,13	0,16	0,08	0,27	0,10	0,11	0,05
31 Matériaux végétaux	-	-	-	-	-	-	-
32 Matériaux chimiques	0,02	0,02	0,01	0,02	0,02	0,02	-
33 Matériaux électriques	0,07	0,10	0,01	0,22	0,03	0,03	0,02
34 Matériaux métalliques	0,01	0,02	0,02	0,01	-	-	-
35 Matériaux minéraux	0,04	0,03	0,04	0,01	0,05	0,05	0,03
4 Services	0,08	0,08	0,08	0,07	0,08	0,08	0,10
41 Assurance	-	-	-	-	-	-	-
42 Transport	-	-	-	-	-0,01	-0,01	-0,01
43 Services de location	0,08	0,08	0,08	0,07	0,09	0,08	0,11
44 Services d'hébergement et de restauratio	-	-	-	-	-	-	-
45 Services d'entretien	-	-	-	-	-	-	-
46 Services administratifs	-	-	-	-	-	-	-
47 Services aux entreprises	-	-	-	-	-	-	-
48 Services informatiques	-	-	-	-	-	-	-

Information méthodologique

La contribution aux évolutions se définit comme une mesure de la variation en point d'index en pondérant les variations des grands postes de charges. Les contributions peuvent être, en valeur absolue, supérieures à la variation de l'index puisqu'un taux de croissance peut être positif ou négatif. Des compensations s'effectuent alors entre variations positives et négatives. La somme des contributions en points donne la variation de l'index.

INDEX DU BÂTIMENT ET DES TRAVAUX PUBLICS : BASE 100 DÉCEMBRE 2010

Code	Niv.	Libellé	Abrégé	Pond.	Indice mai-17	Variations (%)		
						Sur 1 mois	Depuis Janv.	Sur 12 mois
0	0	Index général du BTP	BTP 00.0	1 000 000	106,24	0,2	0,6	0,9
1	1	Index général du Bâtiment	BTG 01.0	568 272	107,67	0,2	0,5	1,1
11	2	Index général du Gros œuvre	BGO 01.0	317 544	106,11	0,2	0,7	1,0
1101	3	Gros œuvre, béton armé sur Tahiti	BGO 02.1	74 523	105,98	0,3	0,7	0,6
1102	3	Gros œuvre, béton armé hors Tahiti	BGO 02.2	31 931	105,94	0,2	0,7	0,6
1103	3	Charpente métallique	BGO 03.1	76 439	104,81	0,2	0,5	1,5
1104	3	Charpente bois	BGO 03.2	2 220	115,89	1,0	4,0	4,5
1105	3	Couvertures métalliques	BGO 04.1	94 379	105,61	0,1	0,1	0,2
1106	3	Couvertures végétales	BGO 04.2	3 562	129,24	0,6	5,9	3,4
1107	3	Étanchéité multicouche bitume	BGO 05.1	18 381	107,79	0,1	1,6	1,6
1108	3	Étanchéité multicouche résine	BGO 05.2	15 091	110,55	-	2,2	2,8
1109	3	Photov. - Inst. En toiture sans Stockage	BGO 06.1	469	79,91	0,2	2,1	1,7
1110	3	Photov. - Inst. En toiture avec Stockage	BGO 06.2	548	95,28	0,2	3,2	2,0
12	2	Index général du Second œuvre	BSO 01.0	250 728	109,74	0,4	0,3	1,4
1201	3	Revêtement carrelage	BSO 02.1	2 470	103,90	0,3	0,5	0,7
1202	3	Revêtement parquet	BSO 02.2	93	96,77	0,1	-	0,2
1203	3	Revêtement souple	BSO 02.3	306	107,17	0,2	0,2	-0,4
1204	3	Menuiseries bois	BSO 03.1	1 554	116,38	0,1	0,2	-0,7
1205	3	Menuiseries aluminium	BSO 03.2	21 637	120,18	0,1	0,1	2,0
1206	3	Plomberie - Installation sanitaire	BSO 04.1	3 210	102,80	0,1	0,8	1,9
1207	3	Plomberie - Installation solaire	BSO 04.2	388	101,88	-	-	0,3
1208	3	Installation par climatisation individuelle	BSO 05.1	3 479	112,53	0,3	4,2	6,3
1209	3	Installation par climatisation centralisée	BSO 05.2	21 310	110,16	0,6	0,9	1,5
1210	3	Installation frigorifique	BSO 05.3	3 616	112,02	0,1	0,2	0,3
1211	3	Ventilation	BSO 05.4	6 960	107,63	0,1	0,3	0,7
1212	3	Installation électrique courant fort	BSO 06.1	110 078	109,53	0,7	0,1	1,8
1213	3	Installation électrique courant faible	BSO 06.2	26 630	106,27	0,2	-0,1	1,0
1214	3	Peinture	BSO 07.0	32 650	108,74	-0,4	0,6	0,8
1215	3	Travaux d'ingénierie sur Tahiti et Moorea	BSO 08.1	11 410	105,33	-	-0,2	-0,3
1216	3	Travaux d'ingénierie hors Tahiti et Moorea	BSO 08.2	4 937	106,94	0,1	0,2	0,2
2	1	Index général des Travaux Publics	TPG 01.0	431 728	104,46	0,2	0,7	0,5
21	2	Index général du Génie civil	TGC 01.0	370 014	104,31	0,2	0,8	0,6
2101	3	Ouvrage d'art	TGC 02.0	5 614	104,82	0,6	0,9	0,6
2102	3	Fondations spéciales terrestres béton	TGC 03.1	405	106,43	0,1	-0,4	-1,1
2103	3	Fondations spéciales terrestres métallique	TGC 03.2	378	102,26	0,3	-	-
2104	3	Fondations spéciales maritimes béton	TGC 03.3	202	104,15	0,1	-	-0,6
2105	3	Fondations spéciales maritimes métallique	TGC 03.4	373	98,65	0,3	0,3	0,6
2106	3	Dragages maritimes	TGC 04.0	3 838	103,41	1,5	1,4	1,9
2107	3	Routes et aéroports, voiries et réseaux divers	TGC 05.0	63 391	104,71	0,2	0,3	0,3
2108	3	Trav. d'enrob. Avec fourn. De bitume / granulats sur Tahiti	TGC 06.1	148 903	102,72	0,1	0,6	-
2109	3	Trav. d'enrob. Avec fourn. De bitume / granulats hors Tahiti	TGC 06.2	37 728	103,59	0,1	0,5	-
2110	3	Réseaux d'assainissement	TGC 07.1	15 037	108,57	0,1	0,5	0,6
2111	3	Station de pompage et de traitement	TGC 07.2	10 166	110,94	0,1	0,8	0,5
2112	3	Réseaux sous pression enterrés	TGC 07.3	25 279	109,59	0,1	0,4	0,6
2113	3	Travaux d'électrification aériens	TGC 08.1	14 422	110,04	0,4	5,5	6,4
2114	3	Travaux d'électrification souterrains	TGC 08.2	14 917	110,10	0,5	2,2	2,4
2115	3	Travaux de câblage télécom aériens	TGC 08.3	8 535	103,60	0,2	0,8	1,2
2116	3	Travaux de câblage télécom souterrains	TGC 08.4	20 827	107,19	0,3	0,7	1,6
22	2	Index général des Travaux Spécialisés	TTS 01.0	61 714	105,27	0,1	0,2	0,1
2201	3	Terrassement	TTS 02.1	19 607	106,57	0,1	-	-0,2
2202	3	Enrochement	TTS 02.2	19 043	103,63	0,1	-	0,1
2203	3	Concassage	TTS 02.3	7 946	101,65	0,2	-	0,3
2204	3	Dynamitage	TTS 02.4	523	134,85	0,1	-	0,2
2205	3	Sondages et forages	TTS 03.0	1 190	108,58	0,3	-0,4	-
2206	3	Protect° Talus - Aménagement par gunitage	TTS 04.1	3 767	107,40	0,1	0,2	-0,7
2207	3	Protect° Talus - Aménagement par grillage de protect°	TTS 04.2	3 135	105,31	0,2	0,1	-
2208	3	Protection Talus - Aménagement par végétalisation	TTS 04.3	5 260	115,03	0,1	1,8	1,8
2209	3	Photovolta. - Installat° complète avec Infrastr. et Stockage	TTS 05.0	1 242	100,31	0,2	2,0	1,4

CONTRIBUTION À LA VARIATION DES INDEX DU BÂTIMENT ET DES TRAVAUX PUBLICS

Libellé	Libellé	Variation mensuelle	Salaires et charges	Energie	Matériaux	Produit et Services Divers
Gros œuvre	BGO 02.1 - Gros œuvre, béton armé sur Tahiti	0,3	-	-	0,18	0,07
	BGO 02.2 - Gros œuvre, béton armé hors Tahiti	0,2	-	-	0,16	0,06
	BGO 03.1 - Charpente métallique	0,2	0,01	-	0,06	0,1
	BGO 03.2 - Charpente bois	1	-	-	0,89	0,1
	BGO 04.1 - Couvertures métalliques	0,1	0,01	-	-	0,08
	BGO 04.2 - Couvertures végétales	0,6	-	-	0,51	0,06
	BGO 05.1 - Etanchéité multicouche bitume	0,1	-	-	0,02	0,05
	BGO 05.2 - Etanchéité multicouche résine	-	-	-	0,01	0,03
	BGO 06.1 - Photov. - Inst. En toiture sans Stockage	0,2	-0,01	-	0,11	0,04
	BGO 06.2 - Photov. - Inst. En toiture avec Stockage	0,2	-	-	0,14	0,04
Second œuvre	BSO 02.1 - Revêtement carrelage	0,3	-	-	0,24	0,05
	BSO 02.2 - Revêtement parquet	0,1	-	-	-	0,05
	BSO 02.3 - Revêtement souple	0,2	0,02	-	0,12	0,05
	BSO 03.1 - Menuiseries bois	0,1	0,01	-	0,01	0,1
	BSO 03.2 - Menuiseries aluminium	0,1	0,01	-	0,06	0,04
	BSO 04.1 - Plomberie - Installation sanitaire	0,1	-	-	0,11	0,03
	BSO 04.2 - Plomberie - Installation solaire	-	-	-	-	0,03
	BSO 05.1 - Installation par climatisation individuelle	0,3	-	-	0,27	0,04
	BSO 05.2 - Installation par climatisation centralisée	0,5	-	-	0,49	0,06
	BSO 05.3 - Installation frigorifique	0,1	0,01	-	0,07	0,06
	BSO 05.4 - Ventilation	0,1	-	-	0,09	0,04
	BSO 06.1 - Installation électrique courant fort	0,7	-0,01	-	0,64	0,05
	BSO 06.2 - Installation électrique courant faible	0,2	-	-	0,09	0,08
	BSO 07.0 - Peinture	-0,4	0,02	-	-0,47	0,08
BSO 08.1 - Travaux d'ingénierie sur Tahiti et Moorea	-	-	-	-	0,03	
BSO 08.2 - Travaux d'ingénierie hors Tahiti et Moorea	0,1	-	-	-	0,05	
Génie civil	TGC 02.0 - Ouvrage d'art	0,6	-	-	0,48	0,1
	TGC 03.1 - Fondations spéciales terrestres béton	0,1	-	-	0,02	0,12
	TGC 03.2 - Fondations spéciales terrestres métallique	0,3	-	-	0,19	0,11
	TGC 03.3 - Fondations spéciales maritimes béton	0,1	-	-	0,02	0,12
	TGC 03.4 - Fondations spéciales maritimes métallique	0,3	-	-	0,19	0,14
	TGC 04.0 - Dragages maritimes	1,5	0,04	0,03	1,32	0,14
	TGC 05.0 - Routes et aéroports, voiries et réseaux divers	0,2	-	-	0,03	0,13
	TGC 06.1 - Trav. d'enrob. Avec fourn. De bitume / granulats sur Tahiti	0,1	-	-	0,07	0,06
	TGC 06.2 - Trav. d'enrob. Avec fourn. De bitume / granulats hors Tahiti	0,1	-	-	0,05	0,04
	TGC 07.1 - Réseaux d'assainissement	0,1	0,01	-	0,08	0,04
	TGC 07.2 - Station de pompage et de traitement	0,1	-	-	0,06	0,04
	TGC 07.3 - Réseaux sous pression enterrés	0,1	0,01	-	0,1	0,04
	TGC 08.1 - Travaux d'électrification aériens	0,4	0,02	-	0,3	0,06
	TGC 08.2 - Travaux d'électrification souterrains	0,5	0,01	-	0,41	0,07
TGC 08.3 - Travaux de câblage télécom aériens	0,2	0,01	-	0,04	0,13	
TGC 08.4 - Travaux de câblage télécom souterrains	0,3	0,01	-	0,16	0,1	
Travaux spécialisés	TTS 02.1 - Terrassement	0,1	0,01	-	-	0,08
	TTS 02.2 - Enrochement	0,1	-	-	-	0,09
	TTS 02.3 - Concassage	0,2	-	-	-	0,17
	TTS 02.4 - Dynamitage	0,1	0,01	-	0,01	0,06
	TTS 03.0 - Sondages et forages	0,3	0,01	-	-	0,29
	TTS 04.1 - Protect° Talus - Aménagement par gunitage	0,1	0,01	-	0,03	0,09
	TTS 04.2 - Protect° Talus - Aménagement par grillage de protect°	0,2	0,01	-	0,07	0,1
	TTS 04.3 - Protection Talus - Aménagement par végétalisation	0,1	-	-	0,01	0,09
	TTS 05.0 - Photovolt. - Installat° complète avec Infrast. et Stockage	0,2	-	-	0,12	0,08

PRIX UNITAIRES MOYENS DE CERTAINS MATÉRIAUX DE CONSTRUCTION

Code	Libellé	Unité	Quantité	Prix moyens en F.CFP		Variation en %
				avr-17	mai-17	
3	Matériaux de construction					
31	Matériaux végétaux					
310101	Contreplaqué de coffrage	U	1	4 603	4 601	-
310102	Planche de rive	Sft	1	149	147	-1,3
310201	Kohu	Sft	1	1 037	1 037	-
310202	Méramti	Sft	1	708	708	-
310204	Sapin	Sft	1	163	166	1,8
32	Matériaux chimiques					
320302	Bitume	T	1	86 180	86 180	-
320401	Boîte de dérivation	U	1	554	563	1,6
320402	Boîte encastrée Ecobanche	U	1	226	226	-
321101	Lasure	L	1	2 250	2 250	-
321106	Peinture Glycérophtalique	L	1	2 104	2 055	-2,3
321604	Résine	kg	1	728	728	-
321805	Tuyau PEHD alimentation	m	1	544	544	-
321808	Tuyau PVC évacuation (norme M1)	m	1	1 849	1 849	-
33	Matériaux électriques					
330102	Interrupteur	U	1	1 360	1 404	3,2
330103	Prise de courant	U	1	903	972	7,6
330303	Câble en cuivre	Mètre L	1	478	489	2,3
330304	Câble informatique	Mètre L	1	131	131	-
330401	Barrettes de dominos	U	1	417	417	-
330402	Connecteurs rapides	U	10	488	488	-
330901	Panneau photovoltaïque	Watt Crête	1	296	296	-
34	Matériaux métalliques					
340201	Acier tor	m	1	121	121	-
340203	Cornière	m	1	479	488	1,9
340204	Métal déployé	m ²	1	1 505	1 505	-
340210	Treillis soudé	m ²	1	613	618	0,8
340501	Chemin de câble galvanisé à chaud	m	1	2 163	2 163	-
341201	Fer U	m	1	621	621	-
341604	Tube carré	m	1	729	729	-
341605	Tuyau en cuivre	Mètre L	1	702	720	2,6
341606	Tuyau galvanisé	m	1	673	673	-
35	Matériaux minéraux					
350101	Agrégat diamètre 06	m ³	1	5 527	5 527	-
350103	Agrégat diamètre 10	m ³	1	6 206	6 268	1,0
350108	Agrégat diamètre 60	m ³	1	3 373	3 414	1,2
350301	Sable de tranchée	m ³	1	4 259	4 259	-
350602	Ciment prise mer	kg	1	22	22	-

INDEX DU BÂTIMENT - ANCIENNES SERIES : BASE 100 DÉCEMBRE 2010*

Code	Niv.	Libellé	Abrégé	mai-17	Variations en %		
					Sur 1 mois	Depuis Janv.	Sur 12 mois
3101	3	Gros œuvre, béton armé	FUSBT 01.0	105,97	0,3	0,7	0,6
3102	3	Étanchéité multicouche	FUSBT 02.0	108,90	0,1	1,8	2,1
3103	3	Plomberie sanitaire	FUSBT 03.0	102,71	0,1	0,7	1,8
3104	3	Ventilation et conditionnement d'air	FUSBT 04.0	110,08	0,4	1,0	1,7
3105	3	Electricité	FUSBT 05.0	108,88	0,6	-	1,6
3106	3	Index ingénierie	FUSBT 06.0	105,81	-	-0,1	-0,2
3201	3	Ouvrage d'art en site terr., fluv. ou marit. et fondations spé.	FUSTP 01.0	104,44	0,5	0,7	0,4
3202	3	Terrassements généraux	FUSTP 02.0	105,10	0,1	-	-0,1
3203	3	Trav. d'enrob., fab. et mise en œuv. (avec fourn. de bit. / gra	FUSTP 03.0	102,89	0,1	0,6	-
3204	3	Canalisat ^o , égouts, assainiss. et adduct ^o d'eau avec fourniture	FUSTP 04.0	109,55	0,1	0,5	0,6
3205	3	Réseaux d'électrification	FUSTP 05.0	108,09	0,3	2,3	2,9

* Anciennes séries calculées / Séries aujourd'hui scindées

PRODUITS ET SERVICES DU BTP - BASE 100 DÉCEMBRE 2010

Code	Niv.	Libellé	Pond.	mai-17	Variations (%)		
					Sur 1 mois	Depuis Janv.	Sur 12 mois
0	0	Produits et services du BTP	1 000 000	106,24	0,2	0,6	0,9
1	1	Salaires et charges	345 351	109,24	-	-	-
11	2	Salaires	215 537	100,22	-	-	-
1101	3	Salaires du bâtiment	148 915	100,17	-	-	-
1102	3	Salaires de l'industrie	66 622	100,33	-	-	-
12	2	Charges patronales	129 814	129,50	-	-	-
1201	3	Charges patronales du bâtiment	86 681	129,42	-	-	-
1202	3	Charges patronales de l'industrie	43 132	129,67	-	-	-
2	1	Energie	72 972	96,93	-	-	-
21	2	Energies fossiles	64 278	94,79	-	-	-
2101	3	Carburants	64 278	94,79	-	-	-
22	2	Energie électrique	6 263	107,39	-	-	-
2201	3	Energie électrique	6 263	107,39	-	-	-
23	2	Eau	2 431	163,38	-	0,3	0,3
2301	3	Eau	2 431	163,38	-	0,3	0,3
3	1	Matériaux de construction	433 371	107,12	0,3	1,3	1,5
31	2	Matériaux végétaux	21 117	112,31	-0,1	1,3	0,5
3101	3	Bois de coffrage	8 498	117,08	-0,6	2,2	1,0
3102	3	Bois massif	2 586	131,81	1,0	6,4	6,1
3103	3	Fibre végétale	1 379	117,19	-	-	-
3104	3	Parquet	46	88,24	-	0,1	0,1
3105	3	Porte	50	91,28	-	1,4	2,7
3107	3	Tuile	1 597	146,31	-	8,6	1,5
3108	3	Mobilier	139	62,30	-	0,4	-0,3
3109	3	Papeterie	6 823	96,56	0,2	-2,6	-2,3
32	2	Matériaux chimiques	163 645	105,22	0,1	0,4	0,4
3201	3	Adjuvant Béton	1 181	101,61	6,2	6,2	6,2
3202	3	Autres produits chimiques	2 996	115,81	0,4	0,4	3,2
3203	3	Bitume	71 743	98,50	-	0,7	-1,2
3204	3	Boîtier	3 832	125,46	0,7	2,7	1,2
3205	3	Colle	147	100,74	0,3	0,3	-2,2
3206	3	Gaine	5 841	89,45	-	-6,7	-5,6
3207	3	Gaz	49	113,26	7,1	7,1	9,3
3208	3	Goulotte	8 543	83,88	0,9	-7,9	5,3
3209	3	Huile	2 210	109,94	-	-	-2,6
3210	3	Isolant	7 993	108,40	-	1,2	1,2
3211	3	Peinture et lasure	17 477	108,89	-0,7	2,6	3,2
3212	3	Pneu	18 898	143,17	-	-	-0,5
3213	3	Produit de forage	81	117,57	-	-10,5	-15,7
3214	3	Produit de scellement	34	103,10	-	8,2	-
3215	3	Produit de végétalisation	628	126,44	-	13,2	13,2
3216	3	Produits d'étanchéité	6 427	106,07	0,1	5,8	5,0
3217	3	Revêtement	88	105,67	-	-	-
3218	3	Tuyau	13 855	112,42	1,0	-0,8	1,0
3219	3	Produits textiles	1 338	93,65	-0,1	1,1	-2,0
3220	3	Explosifs	283	176,06	-	-	-
33	2	Matériaux électriques	80 530	113,75	0,9	3,1	3,6
3301	3	Accessoires électriques	8 977	141,67	5,5	5,5	6,5
3302	3	Appareil de climatisation	6 792	120,09	0,1	1,7	1,6
3303	3	Câble	17 382	102,75	1,3	7,8	7,7
3304	3	Connectique	4 785	145,87	-	1,1	3,5
3305	3	Disjoncteur	5 401	113,27	0,1	3,1	6,9
3306	3	Fibre optique	124	115,37	-	-	-
3307	3	Luminaire	10 567	109,51	-	-3,3	-3,5
3308	3	Onduleur	286	137,99	-	21,1	8,1
3309	3	Panneau photovoltaïque	421	55,37	-	-0,8	-0,2
3310	3	Tableau électrique	10 526	138,08	0,1	0,6	3,5
3311	3	Autre équipement électrique	2 564	109,46	-	16,1	16,5
3312	3	Outillage	12 703	96,88	-	-	-1,5

Source : ISPF

PRODUITS ET SERVICES DU BTP - BASE 100 DÉCEMBRE 2010

Code	Niv.	Libellé	Pond.	mai-17	Variations (%)		
					Sur 1 mois	Depuis Janv.	Sur 12 mois
0	0	Produits et services du BTP	1 000 000	106,24	0,2	0,6	0,9
3	1	Matériaux de construction	433 371	107,12	0,3	1,3	1,5
34	2	Matériaux métalliques	88 812	102,49	0,1	0,3	1,4
3401	3	Accessoires	805	113,55	-	-	-
3402	3	Armature métallique	15 546	101,41	0,3	1,5	1,3
3403	3	Boulonnerie	1 641	119,48	-	0,6	3,1
3404	3	Câble en acier	248	121,88	-	-	-
3405	3	Chemin de câble	7 444	95,46	-	0,3	2,8
3406	3	Cheilles	265	105,42	1,7	15,8	15,8
3407	3	Chauffe-eau et robinetterie	1 256	112,36	-0,1	-4,1	-7,4
3408	3	Gaine	4 703	101,88	-	0,1	0,1
3409	3	Grillage acier	398	102,94	-	3,2	-0,8
3410	3	Mat d'éclairage	253	70,98	-	-32,9	-34,6
3411	3	Menuiserie aluminium	8 683	141,68	-	-	4,7
3412	3	Poutrelle	11 331	96,18	-	0,4	2,4
3413	3	Profilé	279	118,50	-	-	-0,7
3414	3	Regard	1 165	105,83	-	-	2,6
3415	3	Tôle	16 893	108,92	-	-	-
3416	3	Tuyau métallique	5 530	97,07	0,9	1,4	4,6
3417	3	Visserie	4 702	78,92	-	-	-0,2
3418	3	Canalisation	811	106,60	-	-	-
3419	3	Outils à main	6 345	95,29	-0,2	-1,4	-0,7
3420	3	Poteau	515	63,51	-	-	-
35	2	Matériaux minéraux	79 267	108,66	0,4	2,9	2,3
3501	3	Agrégat	43 339	112,79	0,7	3,9	4,4
3502	3	Roche	3 080	105,01	-	0,2	0,2
3503	3	Sable	2 860	108,59	-	2,0	2,0
3504	3	Terre	916	156,24	-	-	-16,7
3506	3	Ciment	22 438	100,09	0,2	2,2	-0,4
3507	3	Enduit	1 099	116,19	0,2	3,3	2,6
3508	3	Béton	1 426	107,61	-	-	-2,3
3509	3	Verre	2 397	117,51	0,5	0,5	1,5
3510	3	Carrelage	344	87,22	0,3	-	-
3511	3	Equipement sanitaire	1 369	97,65	-	1,7	3,9
4	1	Services	148 307	102,30	0,5	0,1	1,3
41	2	Assurance	6 265	97,05	-	-1,0	-1,0
4101	3	Assurances camion	869	90,85	-	-	-
4102	3	Assurances véhicules de chantier	2 863	99,75	-	-	-
4103	3	Assurances immobilières	1 395	105,31	-	-3,3	-3,3
4104	3	Assurance automobile	1 138	87,42	-	-1,6	-1,6
42	2	Transport	42 957	100,59	-0,1	-1,9	0,1
4201	3	Transport terrestre	12 346	100,00	-	-	-
4202	3	Transport maritime	25 620	105,16	-	-	-
4203	3	Transport aérien	4 991	81,68	-0,9	-14,6	0,2
43	2	Services de location	60 794	101,34	1,3	1,9	2,7
4301	3	Location de gros engins terrestres	17 736	105,15	4,2	4,2	4,2
4302	3	Location de véhicules de transp. terrestre	17 956	105,80	-	2,3	3,4
4303	3	Location de véhicules maritimes ou aériens	6 604	103,68	-	-	2,3
4304	3	Location immobilière	18 498	93,36	0,3	-	0,8
44	2	Services d'hébergement et de restauration	6 604	107,67	0,2	1,6	2,2
4401	3	Services d'hébergement	2 168	108,45	0,2	3,1	3,8
4402	3	Services de restauration	4 436	107,28	0,3	0,9	1,4
45	2	Services d'entretien	10 923	108,27	-	-	0,4
4501	3	Services d'entretien des véhicules	10 923	108,27	-	-	0,4
46	2	Services administratifs	1 273	116,97	-	2,0	2,0
4601	3	Contrôles et fiscalité	935	99,91	-	-	-
4602	3	Traitement des eaux et des déchets	338	227,38	-	9,7	9,7
47	2	Services aux entreprises	15 355	107,81	-	-1,7	1,5
4701	3	Services juridiques et techniques	12 410	114,05	-	-	4,1
4702	3	Services de communication	2 945	86,85	0,2	-8,4	-8,4
48	2	Services informatiques	4 135	96,69	-	0,1	-2,0
4801	3	Maintenance informatique	4 135	96,69	-	0,1	-2,0

Source : ISPF



DÉFINITIONS, SOURCES ET METHODE

Le secteur du Bâtiment et des Travaux Publics :

Le secteur du Bâtiment et des Travaux Publics (BTP), regroupe toutes les activités de conception et de construction des bâtiments publics et privés, industriels ou non (Bâtiment), et des infrastructures telles que les routes ou les canalisations (Travaux publics). Le Bâtiment se décompose en Gros Œuvre (structure du bâti) et Second Œuvre (finitions). Les Travaux publics se décomposent en Génie Civil (routes et voiries) et Travaux Spécialisés (essentiellement la construction de réseaux).

Les index du Bâtiment et des Travaux Publics :

Les index du bâtiment et des travaux publics sont des instruments de mesure de l'évolution des charges auxquelles les entreprises de construction sont confrontées. Ils reflètent l'impact sur les coûts de construction de décisions exogènes à l'entreprise. Les index couvrent les différents types de chantier auxquels les entreprises de construction sont confrontées. Par convention, on affecte aux index la valeur 100 pour une période dite de base (décembre 2010). Les index sont alors rapportés à cette valeur de référence, permettant une lecture directe des évolutions. Les index du BTP sont utilisés par des co-contractants de marchés de construction, que ces co-contractants soient publics ou privés.

Actualisation et revalorisation :

Il peut s'écouler des périodes assez longues entre le moment où un marché est contracté et le moment où les travaux démarrent réellement et certains chantiers peuvent s'étaler sur plusieurs années. Durant ces périodes, des décisions extérieures à l'entreprise peuvent venir perturber le coût estimé initialement du contrat. Pour sécuriser la réalisation des chantiers sans pénaliser les co-contractants par des décisions exogènes, il est prévu des mécanismes d'actualisation et de revalorisation.

L'**actualisation** concerne la situation où il s'est écoulé une longue période entre la passation d'un marché et le démarrage de celui-ci. Le prix du marché est alors actualisé selon la modalité suivante en Polynésie française :

Prix actualisé = Prix initial x (Valeur de l'index à la date de l'actualisation / Valeur de l'index à la date de passation du marché)

La **revalorisation** concerne la situation où un marché s'étale sur plusieurs années. A dates fixes, il est en général consenti une revalorisation du marché pendant toute la durée du chantier. Le prix du marché est alors revalorisé selon deux modalités possibles en Polynésie française :

(1) Prix revalorisé = Prix initial x (0,15 + 0,85 x Valeur de l'index à la date de l'actualisation / Valeur de l'index à la date de passation du marché)

(2) Prix revalorisé = Prix initial x (0,125 + 0,875 x Valeur de l'index à la date de l'actualisation / Valeur de l'index à la date de passation du marché)

Les nomenclatures :

Les index sont classés selon leur appartenance au secteur du Bâtiment ou à celui des Travaux Publics. Les index des niveaux agrégés sont calculés à partir des index détaillés en utilisant un jeu de pondération. Ces pondérations ont été obtenues par l'exploitation croisée de sources administratives et d'enquêtes. Les index sont fondés sur des relevés de prix de produits et répartis en quatre grands ensembles : Salaires et charges, Energie, Matériaux de construction, Produits et Services Divers.

L'échantillon de l'ISPF :

Les index du Bâtiment et des Travaux Publics reposent sur un échantillon de 1 000 relevés de prix effectués dans une centaine de points de vente. Ces relevés sont complétés par des éléments de l'indice des prix à la consommation.

TOUTES LES STATISTIQUES SONT DISPONIBLES SUR WWW.ISPF.PF

Institut de la Statistique de la Polynésie française • BP 395 - 98713 PAPEETE

Tél. : 40 47 34 34 • Fax : 40 42 72 52 • Courriel : ispf@ispf.pf

DIRECTEUR DE LA PUBLICATION : Fabien BREUILH • AUTEUR DE LA PUBLICATION : Thierry TAAROA

• Dépôt légal : Juin 2017 • ISSN 2118-478X • © ISPF