

INDEX DU BÂTIMENT ET TRAVAUX PUBLICS

Variation mensuelle : + 0,1 %

En juin 2018, l'index du Bâtiment et des Travaux Publics (BTP) est stable. La hausse des prix des matériaux métalliques (+ 1,0 %) est compensée par la baisse des prix des matériaux électriques et chimiques (- 0,1 %). L'index du Bâtiment augmente de 0,1 % et celui des Travaux Publics baisse de 0,1 %.

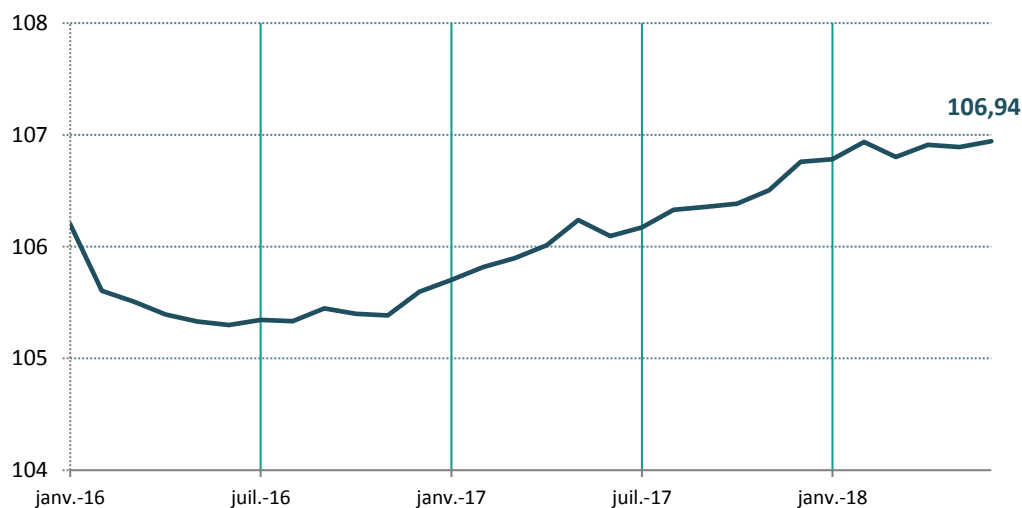
Dans le Bâtiment, l'index du Gros Œuvre et celui du Second Œuvre progressent de 0,1 %.

Dans les Travaux Publics, l'index du Génie Civil diminue de 0,1 % et celui des Travaux Spécialisés reste inchangé.

Sur douze mois, l'index général du BTP est en hausse de 0,8 % ; l'index du Bâtiment croît de 1,0 % et celui des Travaux Publics, de 0,5 %.

ÉVOLUTION DE L'INDEX GÉNÉRAL DU BÂTIMENT ET DES TRAVAUX PUBLICS

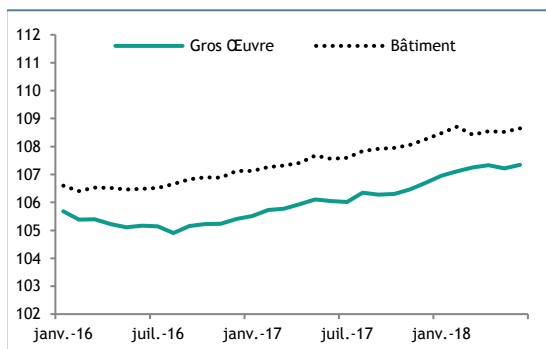
Base 100 : décembre 2010



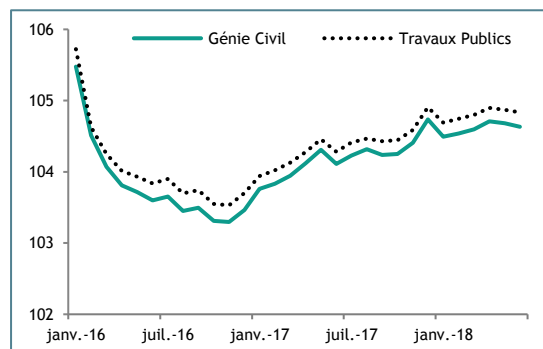
Source : ISPF

Evolution des index de premier et second niveau

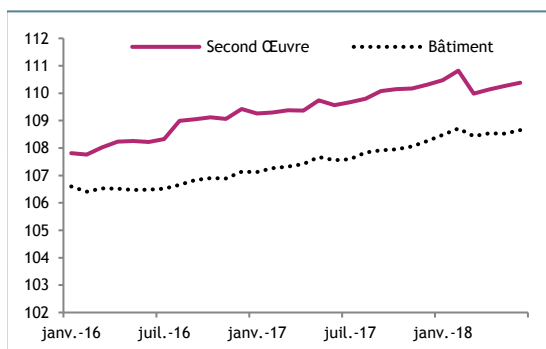
Evolution de l'index du gros œuvre (BGO 01.0)



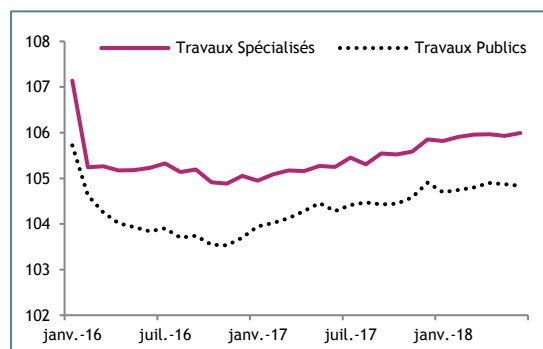
Evolution de l'index du génie civil (TGC 01.0)



Evolution de l'index du second œuvre (BSO 01.0)



Evolution de l'index des travaux spécialisés (TTS 01.0)



Contributions des postes de dépenses aux évolutions des index de premier et second niveau

Code Variété	BTP	Bâtiment			Travaux Publics		
		Général	Gros Œuvre	Second Œuvre	Général	Génie Civil	Travaux Spécialisés
0 Variation globale	-	0,1	0,1	0,1	-	-	0,1
1 Salaires et charges	-	-	-	-	-	-	-
11 Salaires	-	-	-	-	-	-	-
12 Charges patronales	-	-	-	-	-	-	-
2 Energie	-	-	-	-	-	-	-
21 Energies fossiles	-	-	-	-	-	-	-
22 Energie électrique	-	-	-	-	-	-	-
23 Eau	-	-	-	-	-	-	-
3 Matériaux de construction	-0,02	0,06	0,07	0,05	-0,13	-0,13	-0,10
31 Matériaux végétaux	-0,02	-0,02	-0,04	-0,01	-0,01	-0,01	-0,03
32 Matériaux chimiques	-0,04	-0,04	-0,04	-0,03	-0,03	-0,04	-0,01
33 Matériaux électriques	-0,01	-0,03	-	-0,04	-	-	-
34 Matériaux métalliques	0,15	0,21	0,27	0,15	0,05	0,05	0,08
35 Matériaux minéraux	-0,10	-0,07	-0,12	-0,03	-0,13	-0,13	-0,14
4 Services	0,07	0,05	0,06	0,05	0,09	0,09	0,16
41 Assurance	-	-	-	-	-	-	-
42 Transport	0,02	0,01	0,01	0,01	0,03	0,03	0,04
43 Services de location	0,05	0,04	0,04	0,04	0,06	0,05	0,11
44 Services d'hébergement et de restauratio	-	-	-	-	-	-	0,01
45 Services d'entretien	-	-	-	-	-	-	-
46 Services administratifs	-	-	-	-	-	-	-
47 Services aux entreprises	-	-	-	-	-	-	-
48 Services informatiques	-	-	-	-	-	-	-

Information méthodologique

La contribution aux évolutions se définit comme une mesure de la variation en point d'index en pondérant les variations des grands postes de charges. Les contributions peuvent être, en valeur absolue, supérieures à la variation de l'index puisqu'un taux de croissance peut être positif ou négatif. Des compensations s'effectuent alors entre variations positives et négatives. La somme des contributions en points donne la variation de l'index.

INDEX DU BÂTIMENT ET DES TRAVAUX PUBLICS : BASE 100 DÉCEMBRE 2010

Code	Niv.	Libellé	Abrégé	Pond.	Indice				Variations (%)	
					juin-18	Sur 1 mois	Depuis Janv.	Sur 12 mois	Sur 1 mois	Sur 12 mois
0	0	Index général du BTP	BTP 00.0	1 000 000	106,94	0,1	0,2	0,8		
1	1	Index général du Bâtiment	BTG 01.0	568 092	108,65	0,1	0,4	1,0		
11	2	Index général du Gros œuvre	BGO 01.0	318 032	107,35	0,1	0,6	1,2		
1101	3	Gros œuvre, béton armé sur Tahiti	BGO 02.1	74 604	106,29	-0,3	-0,1	0,3		
1102	3	Gros œuvre, béton armé hors Tahiti	BGO 02.2	31 933	106,22	-0,2	-0,1	0,3		
1103	3	Charpente métallique	BGO 03.1	76 572	108,47	1,2	2,7	3,6		
1104	3	Charpente bois	BGO 03.2	2 304	115,30	-	-1,1	-0,5		
1105	3	Couvertures métalliques	BGO 04.1	93 781	105,99	-0,2	-	0,4		
1106	3	Couvertures végétales	BGO 04.2	3 938	137,91	-	1,9	6,7		
1107	3	Étanchéité multicouche bitume	BGO 05.1	18 575	108,62	-	0,1	0,8		
1108	3	Étanchéité multicouche résine	BGO 05.2	15 272	110,85	-	-	0,3		
1109	3	Photov. - Inst. En toiture sans Stockage	BGO 06.1	481	78,99	-0,6	-1,1	-1,5		
1110	3	Photov. - Inst. En toiture avec Stockage	BGO 06.2	572	95,87	-0,3	-0,3	0,4		
12	2	Index général du Second œuvre	BSO 01.0	250 060	110,38	0,1	0,1	0,7		
1201	3	Revêtement carrelage	BSO 02.1	2 490	105,70	-	0,2	1,7		
1202	3	Revêtement parquet	BSO 02.2	95	101,34	-	0,1	4,7		
1203	3	Revêtement souple	BSO 02.3	303	107,52	-	0,1	0,3		
1204	3	Menuiseries bois	BSO 03.1	1 549	116,99	-	-	1,0		
1205	3	Menuiseries aluminium	BSO 03.2	21 452	122,88	0,6	2,1	2,3		
1206	3	Plomberie - Installation sanitaire	BSO 04.1	3 178	102,35	0,6	0,2	-0,5		
1207	3	Plomberie - Installation solaire	BSO 04.2	395	105,17	0,5	0,6	3,2		
1208	3	Installation par climatisation individuelle	BSO 05.1	3 668	115,92	0,4	0,6	3,8		
1209	3	Installation par climatisation centralisée	BSO 05.2	21 761	113,35	0,5	0,6	2,9		
1210	3	Installation frigorifique	BSO 05.3	3 796	118,80	-	0,5	6,1		
1211	3	Ventilation	BSO 05.4	6 869	107,15	-	0,1	-0,4		
1212	3	Installation électrique courant fort	BSO 06.1	109 333	109,35	-	-0,4	0,1		
1213	3	Installation électrique courant faible	BSO 06.2	26 209	104,33	-	-1,5	-1,8		
1214	3	Peinture	BSO 07.0	32 780	110,09	-	0,4	1,5		
1215	3	Travaux d'ingénierie sur Tahiti et Moorea	BSO 08.1	11 274	105,23	-	-0,1	-0,1		
1216	3	Travaux d'ingénierie hors Tahiti et Moorea	BSO 08.2	4 909	107,10	-	-0,1	0,2		
2	1	Index général des Travaux Publics	TPG 01.0	431 908	104,83	-	-0,1	0,5		
21	2	Index général du Génie civil	TGC 01.0	370 374	104,63	-0,1	-0,1	0,5		
2101	3	Ouvrage d'art	TGC 02.0	5 642	105,39	-0,3	-0,2	0,6		
2102	3	Fondations spéciales terrestres béton	TGC 03.1	404	107,83	0,1	-0,2	1,1		
2103	3	Fondations spéciales terrestres métallique	TGC 03.2	385	106,66	0,5	0,9	4,3		
2104	3	Fondations spéciales maritimes béton	TGC 03.3	201	105,56	0,1	0,2	1,1		
2105	3	Fondations spéciales maritimes métallique	TGC 03.4	381	103,02	0,5	1,3	4,5		
2106	3	Dragages maritimes	TGC 04.0	3 863	103,93	-	0,1	0,5		
2107	3	Routes et aéroports, voiries et réseaux divers	TGC 05.0	63 318	105,32	-	-0,1	0,7		
2108	3	Trav. d'enrob. Avec fourn. De bitume / granulats sur Tahiti	TGC 06.1	148 941	102,68	-0,1	-0,5	0,3		
2109	3	Trav. d'enrob. Avec fourn. De bitume / granulats hors Tahiti	TGC 06.2	37 626	103,57	-0,1	-0,3	0,2		
2110	3	Réseaux d'assainissement	TGC 07.1	14 968	109,01	-	0,2	0,5		
2111	3	Station de pompage et de traitement	TGC 07.2	10 150	110,82	-	-0,2	-		
2112	3	Réseaux sous pression enterrés	TGC 07.3	25 152	109,92	-	0,2	0,4		
2113	3	Travaux d'électrification aériens	TGC 08.1	14 966	112,94	-	2,5	2,7		
2114	3	Travaux d'électrification souterrains	TGC 08.2	15 037	110,11	-	-	0,1		
2115	3	Travaux de câblage télécom aériens	TGC 08.3	8 561	104,74	-	0,6	1,1		
2116	3	Travaux de câblage télécom souterrains	TGC 08.4	20 780	107,99	-	0,5	0,8		
22	2	Index général des Travaux Spécialisés	TTS 01.0	61 534	105,99	0,1	0,1	0,7		
2201	3	Terrassement	TTS 02.1	19 470	107,04	-	0,1	0,5		
2202	3	Enrochement	TTS 02.2	18 924	104,18	-	0,1	0,6		
2203	3	Concassage	TTS 02.3	7 911	102,36	-	0,1	0,7		
2204	3	Dynamitage	TTS 02.4	519	140,58	-	3,9	4,3		
2205	3	Sondages et forages	TTS 03.0	1 189	109,78	0,1	-0,4	1,2		
2206	3	Protect° Talus - Aménagement par gunitage	TTS 04.1	3 750	108,06	0,3	0,1	0,6		
2207	3	Protect° Talus - Aménagement par grillage de protect°	TTS 04.2	3 133	106,49	-	0,1	1,1		
2208	3	Protection Talus - Aménagement par végétalisation	TTS 04.3	5 363	116,74	0,4	0,1	1,5		
2209	3	Photovolta. - Installat° complète avec Infrast. et Stockage	TTS 05.0	1 275	101,23	-0,1	-0,1	0,8		

CONTRIBUTION À LA VARIATION DES INDEX DU BÂTIMENT ET DES TRAVAUX PUBLICS

Libellé	Libellé	Variation mensuelle	Salaires et charges	Energie	Matériaux	Produit et Services Divers
Gros œuvre	BGO 02.1 - Gros œuvre, béton armé sur Tahiti	-0,3	-	-	-0,5	0,2
	BGO 02.2 - Gros œuvre, béton armé hors Tahiti	-0,2	-	-	-0,5	0,3
	BGO 03.1 - Charpente métallique	1,2	-	-	1,6	-0,4
	BGO 03.2 - Charpente bois	-	-	-	-	-
	BGO 04.1 - Couvertures métalliques	-0,2	-	-	-0,5	0,3
	BGO 04.2 - Couvertures végétales	-	-	-	-	-
	BGO 05.1 - Etanchéité multicouche bitume	-	-	-	0,2	-0,2
	BGO 05.2 - Etanchéité multicouche résine	-	-	-	-0,7	0,7
	BGO 06.1 - Photov. - Inst. En toiture sans Stockage	-0,6	-	-	-0,6	-
	BGO 06.2 - Photov. - Inst. En toiture avec Stockage	-0,3	-	-	-0,2	-
Second œuvre	BSO 02.1 - Revêtement carrelage	-	-	-	-	-
	BSO 02.2 - Revêtement parquet	-	-	-	-	-
	BSO 02.3 - Revêtement souple	-	-	-	-	-
	BSO 03.1 - Menuiseries bois	-	-	-	-	-
	BSO 03.2 - Menuiseries aluminium	0,6	-	-	0,6	-
	BSO 04.1 - Plomberie - Installation sanitaire	0,6	-	-	0,6	-
	BSO 04.2 - Plomberie - Installation solaire	0,5	-	-	1,2	-0,7
	BSO 05.1 - Installation par climatisation individuelle	0,4	-	-	1,5	-1,1
	BSO 05.2 - Installation par climatisation centralisée	0,5	-	-	1,3	-0,9
	BSO 05.3 - Installation frigorifique	-	-	-	-	-
	BSO 05.4 - Ventilation	-	-	-	-	-
	BSO 06.1 - Installation électrique courant fort	-	-	-	-0,1	0,1
	BSO 06.2 - Installation électrique courant faible	-	-	-	-	-
	BSO 07.0 - Peinture	-	-	-	-0,1	0,1
BSO 08.1 - Travaux d'ingénierie sur Tahiti et Moorea	-	-	-	-	-	
BSO 08.2 - Travaux d'ingénierie hors Tahiti et Moorea	-	-	-	-	-	
Génie civil	TGC 02.0 - Ouvrage d'art	-0,2	-	-	-0,6	0,3
	TGC 03.1 - Fondations spéciales terrestres béton	0,1	-	-	0,1	-
	TGC 03.2 - Fondations spéciales terrestres métallique	0,5	-	-	0,5	-
	TGC 03.3 - Fondations spéciales maritimes béton	0,1	-	-	0,1	-
	TGC 03.4 - Fondations spéciales maritimes métallique	0,5	-	-	0,5	-
	TGC 04.0 - Dragages maritimes	-	-	-	-	-
	TGC 05.0 - Routes et aéroports, voiries et réseaux divers	-	-	-	-0,3	0,3
	TGC 06.1 - Trav. d'enrob. Avec fourn. De bitume / granulats sur Tahiti	-0,1	-	-	-1,1	1
	TGC 06.2 - Trav. d'enrob. Avec fourn. De bitume / granulats hors Tahiti	-0,1	-	-	-1,1	1
	TGC 07.1 - Réseaux d'assainissement	-	-	-	-	-
	TGC 07.2 - Station de pompage et de traitement	-	-	-	-	-
	TGC 07.3 - Réseaux sous pression enterrés	-	-	-	-	-
	TGC 08.1 - Travaux d'électrification aériens	-	-	-	0,2	-0,2
TGC 08.2 - Travaux d'électrification souterrains	-	-	-	-0,1	0,1	
TGC 08.3 - Travaux de câblage télécom aériens	-	-	-	-	0,1	
TGC 08.4 - Travaux de câblage télécom souterrains	-	-	-	-0,1	0,1	
Travaux spécialisés	TTS 02.1 - Terrassement	-	-	-	-0,1	0,1
	TTS 02.2 - Enrochement	-	-	-	-0,2	0,2
	TTS 02.3 - Concassage	-	-	-	-	-
	TTS 02.4 - Dynamitage	-	-	-	-	-
	TTS 03.0 - Sondages et forages	0,1	-	-	-	0,1
	TTS 04.1 - Protect° Talus - Aménagement par gunitage	0,3	-	-	1,1	-0,8
	TTS 04.2 - Protect° Talus - Aménagement par grillage de protect°	-	-	-	-0,2	0,2
	TTS 04.3 - Protection Talus - Aménagement par végétalisation	0,4	-	-	1,8	-1,4
	TTS 05.0 - Photovolt. - Installat° complète avec Infrast. et Stockage	-0,1	-	-	-	-0,1

PRIX UNITAIRES MOYENS DE CERTAINS MATÉRIAUX DE CONSTRUCTION

Code	Libellé	Unité	Quantité	Prix moyens en F.CFP		Variation en %
				mai-18	juin-18	
3	Matériaux de construction					
31	Matériaux végétaux					
310101	Contreplaqué de coffrage	U	1	4 197	4 196	-
310102	Planche de rive	Sft	1	160	160	-
310201	Kohu	Sft	1	1 038	1 038	-
310202	Méramti	Sft	1	708	708	-
310204	Sapin	Sft	1	162	162	-
32	Matériaux chimiques					
320302	Bitume	T	1	86 353	86 353	-
320401	Boîte de dérivation	U	1	580	579	-0,2
320402	Boîte encastrée Ecobanche	U	1	227	227	-
321101	Lasure	L	1	2 250	2 250	-
321106	Peinture Glycérophtalique	L	1	2 104	2 104	-
321604	Résine	kg	1	728	728	-
321805	Tuyau PEHD alimentation	m	1	535	535	-
321808	Tuyau PVC évacuation (norme M1)	m	1	1 939	1 939	-
33	Matériaux électriques					
330102	Interrupteur	U	1	1 395	1 395	-
330103	Prise de courant	U	1	905	905	-
330303	Câble en cuivre	Mètre L	1	520	520	-
330304	Câble informatique	Mètre L	1	135	135	-
330401	Barrettes de dominos	U	1	423	423	-
330402	Connecteurs rapides	U	10	493	499	1,2
330901	Panneau photovoltaïque	Watt Crête	1	290	285	-1,7
34	Matériaux métalliques					
340201	Acier tor	m	1	130	130	-
340203	Cornière	m	1	491	491	-
340204	Métal déployé	m ²	1	1 538	1 627	5,8
340210	Treillis soudé	m ²	1	651	653	0,3
340501	Chemin de câble galvanisé à chaud	m	1	2 351	2 351	-
341201	Fer U	m	1	604	700	15,9
341604	Tube carré	m	1	756	772	2,1
341605	Tuyau en cuivre	Mètre L	1	752	752	-
341606	Tuyau galvanisé	m	1	686	679	-1,0
35	Matériaux minéraux					
350101	Agrégat diamètre 06	m ³	1	5 527	5 527	-
350103	Agrégat diamètre 10	m ³	1	6 414	6 414	-
350108	Agrégat diamètre 60	m ³	1	3 455	3 455	-
350301	Sable de tranchée	m ³	1	4 286	4 286	-
350602	Ciment prise mer	kg	1	23	22	-4,3

INDEX DU BÂTIMENT - ANCIENNES SERIES : BASE 100 DÉCEMBRE 2010*

Code	Niv.	Libellé	Abrégé	juin-18	Variations en %		
					Sur 1 mois	Depuis Janv.	Sur 12 mois
3101	3	Gros œuvre, béton armé	FUSBT 01.0	106,27	-0,3	-0,1	0,3
3102	3	Étanchéité multicouche	FUSBT 02.0	109,51	-	0,1	0,6
3103	3	Plomberie sanitaire	FUSBT 03.0	102,64	0,6	0,3	-0,1
3104	3	Ventilation et conditionnement d'air	FUSBT 04.0	112,91	0,3	0,5	2,7
3105	3	Electricité	FUSBT 05.0	108,35	-	-0,6	-0,3
3106	3	Index ingénierie	FUSBT 06.0	105,79	-	-0,1	-
3201	3	Ouvrage d'art en site terr., fluv. ou marit. et fondations spé.	FUSTP 01.0	105,50	-0,1	-0,1	1,0
3202	3	Terrassements généraux	FUSTP 02.0	105,61	-	0,1	0,5
3203	3	Trav. d'enrob., fab. et mise en œuv. (avec fourn. de bit. / gra	FUSTP 03.0	102,86	-0,1	-0,5	0,2
3204	3	Canalisat°, égouts, assainiss. et adduct° d'eau avec fourniture	FUSTP 04.0	109,83	-	0,1	0,4
3205	3	Réseaux d'électrification	FUSTP 05.0	109,27	-	0,9	1,2

* Anciennes séries calculées / Séries aujourd'hui scindées

PRODUITS ET SERVICES DU BTP - BASE 100 DÉCEMBRE 2010

Code	Niv.	Libellé	Pond.	juin-18	Variations (%)		
					Sur 1 mois	Depuis Janv.	Sur 12 mois
0	0	Produits et services du BTP	1 000 000	106,94	0,1	0,2	0,8
1	1	Salaires et charges	341 742	109,51	-	0,3	0,3
11	2	Salaires	213 301	100,57	-	0,4	0,4
1101	3	Salaires du bâtiment	147 383	100,54	-	0,4	0,4
1102	3	Salaires de l'industrie	65 917	100,65	-	0,3	0,3
12	2	Charges patronales	128 442	129,58	-	0,1	0,1
1201	3	Charges patronales du bâtiment	85 765	129,51	-	0,1	0,1
1202	3	Charges patronales de l'industrie	42 677	129,74	-	0,1	0,1
2	1	Energie	72 206	97,02	-	0,1	0,1
21	2	Energies fossiles	63 599	94,79	-	-	-
2101	3	Carburants	63 599	94,79	-	-	-
22	2	Energie électrique	6 197	107,39	-	-	-
2201	3	Energie électrique	6 197	107,39	-	-	-
23	2	Eau	2 411	169,37	-	3,7	3,7
2301	3	Eau	2 411	169,37	-	3,7	3,7
3	1	Matériaux de construction	436 820	107,96	-	0,2	1,1
31	2	Matériaux végétaux	21 598	111,55	-0,4	-2,4	-0,7
3101	3	Bois de coffrage	8 778	115,56	-	-3,4	-1,3
3102	3	Bois massif	2 732	129,34	-	-2,2	-1,9
3103	3	Fibre végétale	1 364	117,19	-	-	-
3104	3	Parquet	49	95,18	-	-	7,9
3105	3	Porte	51	90,57	-	-2,3	-0,8
3107	3	Tuile	1 899	172,05	-	6,3	17,6
3108	3	Mobilier	137	61,17	-0,8	-1,4	-1,8
3109	3	Papeterie	6 588	93,08	-1,3	-3,8	-3,6
32	2	Matériaux chimiques	164 005	105,34	-0,1	-0,9	0,6
3201	3	Adjuvant Béton	1 241	101,61	-	-	-
3202	3	Autres produits chimiques	2 999	117,38	-0,1	0,6	1,2
3203	3	Bitume	72 382	98,69	-	-1,0	0,8
3204	3	Boîtier	3 887	126,66	-	1,0	1,2
3205	3	Colle	146	100,72	-	-	-
3206	3	Gaine	5 468	90,44	-	-0,3	1,1
3207	3	Gaz	61	132,13	-	-	16,7
3208	3	Goulotte	7 775	70,30	-	-16,1	-16,2
3209	3	Huile	2 130	103,18	-0,5	-3,6	-6,2
3210	3	Isolant	8 169	112,43	-	1,7	3,7
3211	3	Peinture et lasure	18 063	111,40	-	0,5	2,9
3212	3	Pneu	18 769	146,22	-0,9	1,7	2,8
3213	3	Produit de forage	80	116,76	-	-11,1	-
3214	3	Produit de scellement	33	103,10	-	8,2	-
3215	3	Produit de végétalisation	753	135,78	-	0,2	7,4
3216	3	Produits d'étanchéité	6 720	106,07	-	-	-
3217	3	Revêtement	87	105,67	-	-	-
3218	3	Tuyau	13 623	114,14	-	1,3	1,5
3219	3	Produits textiles	1 339	93,66	-	-	-
3220	3	Explosifs	280	192,06	-	9,1	9,1
33	2	Matériaux électriques	82 352	115,88	-0,1	1,3	2,2
3301	3	Accessoires électriques	9 189	136,08	-	-2,1	-0,2
3302	3	Appareil de climatisation	7 450	130,97	-	-0,2	9,1
3303	3	Câble	18 365	108,15	-	6,3	5,3
3304	3	Connectique	4 818	148,62	0,7	1,1	1,9
3305	3	Disjoncteur	5 474	107,69	-	-4,3	-5,0
3306	3	Fibre optique	123	115,37	-	-	-
3307	3	Luminaire	10 131	113,99	-0,7	3,8	3,8
3308	3	Onduleur	330	132,85	-	-	-3,7
3309	3	Panneau photovoltaïque	411	53,35	-1,7	-2,9	-4,2
3310	3	Tableau électrique	10 470	135,39	-	-1,8	-2,0
3311	3	Autre équipement électrique	2 762	109,36	-	1,2	-0,1
3312	3	Outillage	12 829	98,74	-	-0,2	2,0

Source : ISPF

PRODUITS ET SERVICES DU BTP - BASE 100 DÉCEMBRE 2010

Code	Niv.	Libellé	Pond.	juin-18	Variations (%)		
					Sur 1 mois	Depuis Janv.	Sur 12 mois
0	0	Produits et services du BTP	1 000 000	106,94	0,1	0,2	0,8
3	1	Matériaux de construction	436 820	107,96	-	0,2	1,1
34	2	Matériaux métalliques	89 209	106,52	1,0	2,6	4,1
3401	3	Accessoires	796	113,59	-	-	-
3402	3	Armature métallique	16 463	108,68	0,7	1,8	6,5
3403	3	Boulonnerie	1 647	120,27	-	-0,3	0,7
3404	3	Câble en acier	245	121,88	-	-	-
3405	3	Chemin de câble	7 436	96,80	-	0,8	1,4
3406	3	Cheilles	303	103,30	6,2	-2,0	-2,0
3407	3	Chauffe-eau et robinetterie	1 192	114,49	6,4	1,8	1,9
3408	3	Gaine	4 660	101,93	-	0,1	0,1
3409	3	Grillage acier	406	102,94	7,7	-	-
3410	3	Mat d'éclairage	170	44,45	-	-38,2	-37,4
3411	3	Menuiserie aluminium	8 578	149,63	1,7	5,8	5,6
3412	3	Poutrelle	10 969	105,75	5,1	12,8	11,3
3413	3	Profilé	311	140,12	5,2	5,2	18,2
3414	3	Regard	1 152	105,83	-	-	-
3415	3	Tôle	16 652	107,43	-1,3	-1,0	-1,0
3416	3	Tuyau métallique	5 881	108,57	2,1	5,5	12,9
3417	3	Visserie	4 733	79,87	-	-	1,3
3418	3	Canalisation	803	106,60	-	-	-
3419	3	Outillage à main	6 303	96,40	-0,4	-0,6	0,9
3420	3	Poteau	509	63,51	-	-	-
35	2	Matériaux minéraux	79 656	106,45	-0,7	-0,7	-1,8
3501	3	Agrégat	44 728	113,29	-	-	0,9
3502	3	Roche	3 053	105,01	-	-	-
3503	3	Sable	2 906	109,26	-	-	0,6
3504	3	Terre	906	156,24	-	-	-
3506	3	Ciment	21 427	92,24	-2,5	-2,5	-7,9
3507	3	Enduit	1 117	114,73	-	-0,8	-1,2
3508	3	Béton	1 411	107,61	-	-	-
3509	3	Verre	2 384	117,51	-	-	-
3510	3	Carrelage	372	95,20	-	-	9,2
3511	3	Equipement sanitaire	1 351	96,03	1,3	0,2	-1,7
4	1	Services	149 231	103,89	0,3	-	1,6
41	2	Assurance	6 135	97,64	-	0,6	0,6
4101	3	Assurances camion	860	90,85	-	-	-
4102	3	Assurances véhicules de chantier	2 833	99,75	-	-	-
4103	3	Assurances immobilières	1 334	109,89	-	4,4	4,4
4104	3	Assurance automobile	1 107	85,95	-	-1,7	-1,7
42	2	Transport	42 698	101,68	0,3	-1,3	0,5
4201	3	Transport terrestre	12 215	100,00	-	-	-
4202	3	Transport maritime	25 349	105,16	-	-	-
4203	3	Transport aérien	5 133	89,29	2,5	-10,2	3,8
43	2	Services de location	62 025	103,54	0,5	1,0	2,6
4301	3	Location de gros engins terrestres	18 263	105,15	-	-	-
4302	3	Location de véhicules de transp. terrestre	18 857	112,50	0,7	2,6	8,0
4303	3	Location de véhicules maritimes ou aériens	6 534	103,68	-	-	-
4304	3	Location immobilière	18 372	94,39	0,9	0,8	0,9
44	2	Services d'hébergement et de restauration	6 638	108,58	0,3	0,8	1,1
4401	3	Services d'hébergement	2 218	109,86	-	0,9	1,3
4402	3	Services de restauration	4 420	107,94	0,5	0,8	1,0
45	2	Services d'entretien	11 437	114,76	-	-	6,0
4501	3	Services d'entretien des véhicules	11 437	114,76	-	-	6,0
46	2	Services administratifs	1 283	117,38	-	0,4	0,1
4601	3	Contrôles et fiscalité	924	99,79	-	-	-0,4
4602	3	Traitement des eaux et des déchets	359	232,16	-	2,1	2,1
47	2	Services aux entreprises	14 947	106,53	-	-1,2	-1,2
4701	3	Services juridiques et techniques	12 278	114,06	-	-	-
4702	3	Services de communication	2 669	81,73	-	-5,9	-5,9
48	2	Services informatiques	4 067	95,44	0,1	-0,5	-1,3
4801	3	Maintenance informatique	4 067	95,44	0,1	-0,5	-1,3

Source : ISPF



DÉFINITIONS, SOURCES ET METHODE

Le secteur du Bâtiment et des Travaux Publics :

Le secteur du Bâtiment et des Travaux Publics (BTP), regroupe toutes les activités de conception et de construction des bâtiments publics et privés, industriels ou non (Bâtiment), et des infrastructures telles que les routes ou les canalisations (Travaux publics). Le Bâtiment se décompose en Gros Œuvre (structure du bâti) et Second Œuvre (finitions). Les Travaux publics se décomposent en Génie Civil (routes et voiries) et Travaux Spécialisés (essentiellement la construction de réseaux).

Les index du Bâtiment et des Travaux Publics :

Les index du bâtiment et des travaux publics sont des instruments de mesure de l'évolution des charges auxquelles les entreprises de construction sont confrontées. Ils reflètent l'impact sur les coûts de construction de décisions exogènes à l'entreprise. Les index couvrent les différents types de chantier auxquels les entreprises de construction sont confrontées. Par convention, on affecte aux index la valeur 100 pour une période dite de base (décembre 2010). Les index sont alors rapportés à cette valeur de référence, permettant une lecture directe des évolutions. Les index du BTP sont utilisés par des co-contractants de marchés de construction, que ces co-contractants soient publics ou privés.

Actualisation et revalorisation :

Il peut s'écouler des périodes assez longues entre le moment où un marché est contracté et le moment où les travaux démarrent réellement et certains chantiers peuvent s'étaler sur plusieurs années. Durant ces périodes, des décisions extérieures à l'entreprise peuvent venir perturber le coût estimé initialement du contrat. Pour sécuriser la réalisation des chantiers sans pénaliser les co-contractants par des décisions exogènes, il est prévu des mécanismes d'actualisation et de revalorisation.

L'**actualisation** concerne la situation où il s'est écoulé une longue période entre la passation d'un marché et le démarrage de celui-ci. Le prix du marché est alors actualisé selon la modalité suivante en Polynésie française :

Prix actualisé = Prix initial x (Valeur de l'index à la date de l'actualisation / Valeur de l'index à la date de passation du marché)

La **revalorisation** concerne la situation où un marché s'étale sur plusieurs années. A dates fixes, il est en général consenti une revalorisation du marché pendant toute la durée du chantier. Le prix du marché est alors revalorisé selon deux modalités possibles en Polynésie française :

(1) Prix revalorisé = Prix initial x (0,15 + 0,85 x Valeur de l'index à la date de l'actualisation / Valeur de l'index à la date de passation du marché)

(2) Prix revalorisé = Prix initial x (0,125 + 0,875 x Valeur de l'index à la date de l'actualisation / Valeur de l'index à la date de passation du marché)

Les nomenclatures :

Les index sont classés selon leur appartenance au secteur du Bâtiment ou à celui des Travaux Publics. Les index des niveaux agrégés sont calculés à partir des index détaillés en utilisant un jeu de pondération. Ces pondérations ont été obtenues par l'exploitation croisée de sources administratives et d'enquêtes. Les index sont fondés sur des relevés de prix de produits et répartis en quatre grands ensembles : Salaires et charges, Energie, Matériaux de construction, Produits et Services Divers.

L'échantillon de l'ISPF :

Les index du Bâtiment et des Travaux Publics reposent sur un échantillon de 1 000 relevés de prix effectués dans une centaine de points de vente. Ces relevés sont complétés par des éléments de l'indice des prix à la consommation.

TOUTES LES STATISTIQUES SONT DISPONIBLES SUR WWW.ISPF.PF

Institut de la Statistique de la Polynésie française • BP 395 - 98713 PAPEETE

Tél. : 40 47 34 34 • Fax : 40 42 72 52 • Courriel : ispf@ispf.pf

DIRECTEUR DE LA PUBLICATION : Fabien BREUILH • AUTEUR DE LA PUBLICATION : Thierry TAAROA

• Dépôt légal : Juillet 2018 • ISSN 2118-478X • © ISPF