

INDEX DU BÂTIMENT ET TRAVAUX PUBLICS

Variation mensuelle : Stabilité

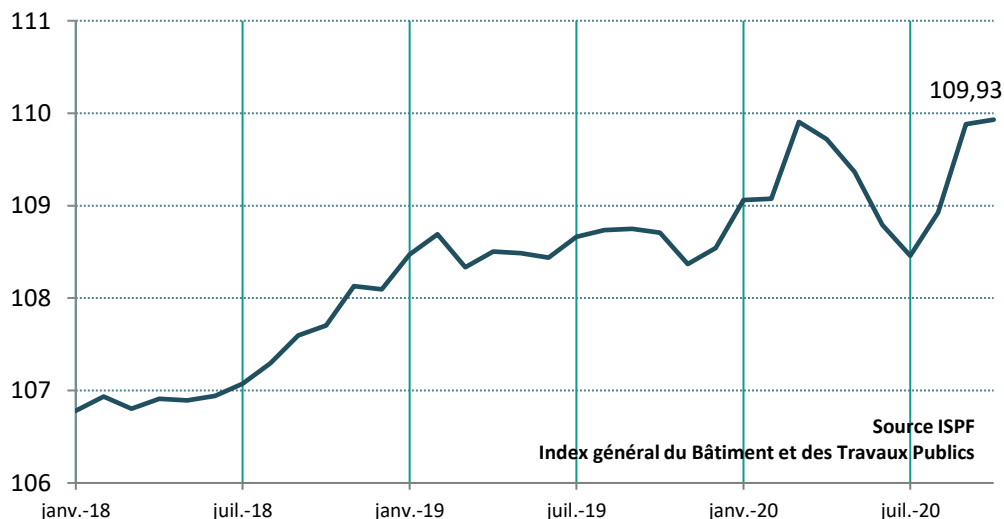
En octobre 2020, l'index du Bâtiment et des Travaux Publics (BTP) est stable et s'établit à 109,93. Cette évolution est principalement liée à l'augmentation de 0,2 % des prix des matériaux de construction, notamment à travers les hausses de 1,1 % du prix du bitume et de 4,7 % du prix du béton, compensée par la baisse de 0,1 % des prix des services, à travers la baisse de 0,8 % des prix du transport. Sur douze mois, l'index général du Bâtiment et Travaux publics augmente de 1,1 %.

Dans le Bâtiment, l'index du Gros Œuvre et celui du Second Œuvre est stable. Sur douze mois, l'index général du Bâtiment est en hausse de 1,4 %.

Dans les Travaux Publics, l'index du Génie Civil augmente de 0,1 % et celui des Travaux spécialisés est stable. Sur douze mois, l'index général des Travaux Publics est en hausse de 0,7 %.

ÉVOLUTION DE L'INDEX GÉNÉRAL DU BÂTIMENT ET DES TRAVAUX PUBLICS

Base 100 : décembre 2010

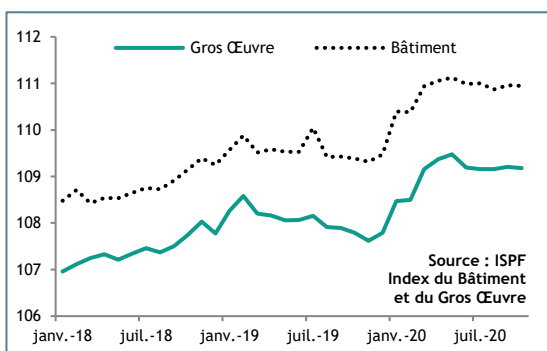


Source ISPF
Index général du Bâtiment et des Travaux Publics

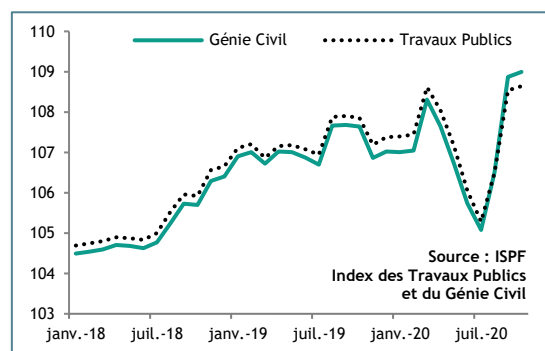
Source : ISPF

Evolution des index de premier et second niveau

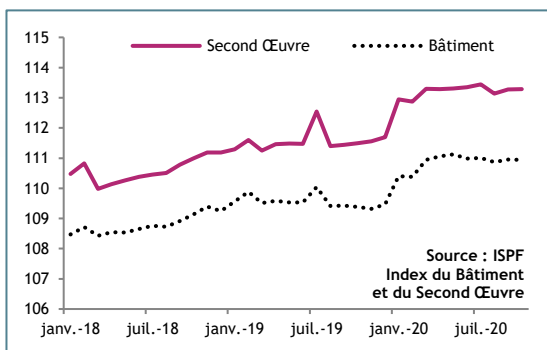
Evolution de l'index du gros œuvre (BGO 01.0)



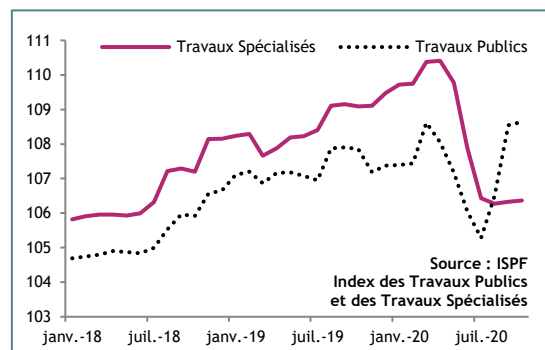
Evolution de l'index du génie civil (TGC 01.0)



Evolution de l'index du second œuvre (BSO 01.0)



Evolution de l'index des travaux spécialisés (TTS 01.0)



Contributions des postes de dépenses aux évolutions des index de premier et second niveau

Code Variété	BTP	Bâtiment			Travaux Publics		
		Général	Gros Œuvre	Second Œuvre	Général	Génie Civil	Travaux Spécialisés
0 Variation globale	-	-	-	-	0,1	0,1	-
1 Salaires et charges	-	-	-	-	-	-	-
11 Salaires	-	-	-	-	-	-	-
12 Charges patronales	-	-	-	-	-	-	-
2 Energie	-	-	-	-	-	-	0,01
21 Energies fossiles	-	-	-	-	-	-	0,01
22 Energie électrique	-	-	-	-	-	-	-
23 Eau	-	-	-	-	-	-	-
3 Matériaux de construction	0,09	0,04	0,03	0,04	0,14	0,16	0,05
31 Matériaux végétaux	-0,01	-0,02	-0,03	-0,01	-0,01	-0,01	-0,02
32 Matériaux chimiques	0,10	0,08	0,07	0,08	0,14	0,16	0,05
33 Matériaux électriques	-	-0,01	-	-0,02	-	-	-
34 Matériaux métalliques	-	-0,01	-0,01	-0,01	-	-	-
35 Matériaux minéraux	-	-	-	-	0,01	0,01	0,01
4 Services	-0,04	-0,04	-0,05	-0,03	-0,05	-0,05	-0,02
41 Assurance	-	-	-	-	-	-	-
42 Transport	-0,06	-0,05	-0,06	-0,03	-0,06	-0,06	-0,05
43 Services de location	0,01	-	-	-	0,01	0,01	0,02
44 Services d'hébergement et de restauratio	0,01	0,01	0,01	0,01	-	-	0,01
45 Services d'entretien	-	-	-	-	-	-	0,01
46 Services administratifs	-	-	-	-	-	-	-
47 Services aux entreprises	-	-	-	-	-	-	-
48 Services informatiques	-	-	-	-	-	-	-

Information méthodologique

La contribution aux évolutions se définit comme une mesure de la variation en point d'index en pondérant les variations des grands postes de charges. Les contributions peuvent être, en valeur absolue, supérieures à la variation de l'index puisqu'un taux de croissance peut être positif ou négatif. Des compensations s'effectuent alors entre variations positives et négatives. La somme des contributions en points donne la variation de l'index.



Source : ISPF

INDEX DU BÂTIMENT ET DES TRAVAUX PUBLICS : BASE 100 DÉCEMBRE 2010

Code	Niv.	Libellé	Abrégé	Pond.	Indice			
					oct.-20	Sur 1 mois	Depuis Janv.	Sur 12 mois
0	0	Index général du BTP	BTP 00.0	1 000 000	109,93	-	1,3	1,1
1	1	Index général du Bâtiment	BTG 01.0	573 258	110,95	-	1,4	1,4
11	2	Index général du Gros œuvre	BGO 01.0	319 787	109,18	-	1,3	1,3
1101	3	Gros œuvre, béton armé sur Tahiti	BGO 02.1	74 916	108,84	-	1,2	2,1
1102	3	Gros œuvre, béton armé hors Tahiti	BGO 02.2	32 085	108,76	-	1,0	1,8
1103	3	Charpente métallique	BGO 03.1	77 454	108,46	-	0,5	0,6
1104	3	Charpente bois	BGO 03.2	2 320	119,24	-0,1	2,6	2,7
1105	3	Couvertures métalliques	BGO 04.1	93 471	107,18	-	0,8	0,1
1106	3	Couvertures végétales	BGO 04.2	4 309	143,48	-0,1	5,6	6,5
1107	3	Étanchéité multicouche bitume	BGO 05.1	18 957	114,63	-	4,0	4,0
1108	3	Étanchéité multicouche résine	BGO 05.2	15 206	112,21	-	2,9	-
1109	3	Photov. - Inst. En toiture sans Stockage	BGO 06.1	475	76,67	-	3,7	3,8
1110	3	Photov. - Inst. En toiture avec Stockage	BGO 06.2	595	97,51	-0,3	4,6	4,7
12	2	Index général du Second œuvre	BSO 01.0	253 470	113,28	-	1,4	1,6
1201	3	Revêtement carrelage	BSO 02.1	2 519	107,96	-	1,6	1,8
1202	3	Revêtement parquet	BSO 02.2	95	101,56	-	0,1	0,2
1203	3	Revêtement souple	BSO 02.3	303	107,57	-	0,4	0,5
1204	3	Menuiseries bois	BSO 03.1	1 634	124,22	-	3,4	3,6
1205	3	Menuiseries aluminium	BSO 03.2	22 057	124,99	-	3,3	3,4
1206	3	Plomberie - Installation sanitaire	BSO 04.1	3 168	103,46	-	0,2	0,2
1207	3	Plomberie - Installation solaire	BSO 04.2	394	107,16	-	4,8	4,9
1208	3	Installation par climatisation individuelle	BSO 05.1	3 785	118,30	0,1	0,5	0,6
1209	3	Installation par climatisation centralisée	BSO 05.2	22 041	115,37	-	1,7	1,9
1210	3	Installation frigorifique	BSO 05.3	3 804	120,20	-	0,6	0,7
1211	3	Ventilation	BSO 05.4	6 863	108,57	-	0,5	0,6
1212	3	Installation électrique courant fort	BSO 06.1	111 135	112,96	0,1	1,3	1,4
1213	3	Installation électrique courant faible	BSO 06.2	25 854	105,74	-	0,5	1,2
1214	3	Peinture	BSO 07.0	33 779	113,99	-	1,6	1,8
1215	3	Travaux d'ingénierie sur Tahiti et Moorea	BSO 08.1	11 154	104,86	-0,2	0,2	0,3
1216	3	Travaux d'ingénierie hors Tahiti et Moorea	BSO 08.2	4 885	107,80	-0,8	0,3	1,1
2	1	Index général des Travaux Publics	TPG 01.0	426 742	108,64	0,1	1,2	0,7
21	2	Index général du Génie civil	TGC 01.0	366 625	108,99	0,1	1,9	1,3
2101	3	Ouvrage d'art	TGC 02.0	5 642	107,08	-	0,7	0,8
2102	3	Fondations spéciales terrestres béton	TGC 03.1	401	109,47	1,0	-	2,4
2103	3	Fondations spéciales terrestres métallique	TGC 03.2	392	108,76	-	1,0	1,3
2104	3	Fondations spéciales maritimes béton	TGC 03.3	200	106,92	1,1	0,1	2,8
2105	3	Fondations spéciales maritimes métallique	TGC 03.4	387	104,69	-0,1	1,0	1,4
2106	3	Dragages maritimes	TGC 04.0	3 704	101,12	-	-2,0	-1,4
2107	3	Routes et aéroports, voiries et réseaux divers	TGC 05.0	62 475	108,23	0,1	1,5	1,1
2108	3	Trav. d'enrob. Avec fourn. De bitume / granulats sur Tahiti	TGC 06.1	144 326	107,95	0,2	2,6	1,1
2109	3	Trav. d'enrob. Avec fourn. De bitume / granulats hors Tahiti	TGC 06.2	36 876	108,09	0,2	1,7	0,6
2110	3	Réseaux d'assainissement	TGC 07.1	15 207	112,47	-	0,6	1,6
2111	3	Station de pompage et de traitement	TGC 07.2	10 460	116,18	-	1,3	2,1
2112	3	Réseaux sous pression enterrés	TGC 07.3	25 520	113,45	-	0,6	1,7
2113	3	Travaux d'électrification aériens	TGC 08.1	15 780	117,97	-	2,1	2,3
2114	3	Travaux d'électrification souterrains	TGC 08.2	15 393	114,23	-	0,9	1,7
2115	3	Travaux de câblage télécom aériens	TGC 08.3	8 640	106,27	-	0,1	0,4
2116	3	Travaux de câblage télécom souterrains	TGC 08.4	21 223	111,51	-	0,6	1,5
22	2	Index général des Travaux Spécialisés	TTS 01.0	60 117	106,36	-	-2,9	-2,5
2201	3	Terrassement	TTS 02.1	18 516	106,43	-	-4,3	-4,1
2202	3	Enrochement	TTS 02.2	18 362	103,64	-	-3,8	-3,7
2203	3	Concassage	TTS 02.3	7 689	100,82	-0,1	-5,0	-4,8
2204	3	Dynamitage	TTS 02.4	544	142,18	-	0,7	0,9
2205	3	Sondages et forages	TTS 03.0	1 181	110,76	-0,1	0,4	0,8
2206	3	Protect° Talus - Aménagement par gunitage	TTS 04.1	3 766	110,17	1,5	1,8	5,2
2207	3	Protect° Talus - Aménagement par grillage de protect°	TTS 04.2	3 134	107,73	-0,1	-0,3	-0,1
2208	3	Protection Talus - Aménagement par végétalisation	TTS 04.3	5 618	123,88	-0,1	1,6	1,8
2209	3	Photovolta. - Installat° complète avec Infrastr. et Stockage	TTS 05.0	1 308	103,02	-0,2	3,5	3,7
5101	3	Produits et Services Divers	PSD		105,93	-0,2	1,6	2,3

Source : ISPF



CONTRIBUTION À LA VARIATION DES INDEX DU BÂTIMENT ET DES TRAVAUX PUBLICS

Libellé	Libellé	Variation mensuelle	Salaires et charges	Energie	Matériaux	Produit et Services Divers
Gros œuvre	BGO 02.1 - Gros œuvre, béton armé sur Tahiti	-	-	-	0,1	-0,1
	BGO 02.2 - Gros œuvre, béton armé hors Tahiti	-	-	-	-	-0,1
	BGO 03.1 - Charpente métallique	-	-	-	0,1	-0,1
	BGO 03.2 - Charpente bois	-0,1	-	-	-1,2	1
	BGO 04.1 - Couvertures métalliques	-	-	-	-	-
	BGO 04.2 - Couvertures végétales	-0,1	-	-	-1,1	1,1
	BGO 05.1 - Etanchéité multicouche bitume	-	-	-	-	-
	BGO 05.2 - Etanchéité multicouche résine	-	-	-	-	-
	BGO 06.1 - Photov. - Inst. En toiture sans Stockage	-	-	-	0,2	-0,2
	BGO 06.2 - Photov. - Inst. En toiture avec Stockage	-0,3	-	-	-0,3	-
Second œuvre	BSO 02.1 - Revêtement carrelage	-	-	-	-	-
	BSO 02.2 - Revêtement parquet	-	-	-	-	-
	BSO 02.3 - Revêtement souple	-	-	-	-	-
	BSO 03.1 - Menuiseries bois	-	-	-	-	-
	BSO 03.2 - Menuiseries aluminium	-	-	-	0,1	-0,1
	BSO 04.1 - Plomberie - Installation sanitaire	-	-	-	-	-
	BSO 04.2 - Plomberie - Installation solaire	-	-	-	-	-
	BSO 05.1 - Installation par climatisation individuelle	0,1	-	-	0,3	-0,3
	BSO 05.2 - Installation par climatisation centralisée	-	-	-	0,2	-0,2
	BSO 05.3 - Installation frigorifique	-	-	-	0,1	-0,2
	BSO 05.4 - Ventilation	-	-	-	-	-
	BSO 06.1 - Installation électrique courant fort	0,1	-	-	0,2	-0,1
	BSO 06.2 - Installation électrique courant faible	-	-	-	-	-
	BSO 07.0 - Peinture	-	-	-	0,1	-0,1
BSO 08.1 - Travaux d'ingénierie sur Tahiti et Moorea	-0,2	-	-	-	-0,2	
BSO 08.2 - Travaux d'ingénierie hors Tahiti et Moorea	-0,8	-	-	-	-0,8	
Génie civil	TGC 02.0 - Ouvrage d'art	-	-	-	0,1	-0,1
	TGC 03.1 - Fondations spéciales terrestres béton	1	-	-	1,3	-0,3
	TGC 03.2 - Fondations spéciales terrestres métallique	-	-	-	-	-0,1
	TGC 03.3 - Fondations spéciales maritimes béton	1,1	-	-	1,4	-0,3
	TGC 03.4 - Fondations spéciales maritimes métallique	-0,1	-	-	-	-0,1
	TGC 04.0 - Dragages maritimes	-	-	-	-	-
	TGC 05.0 - Routes et aéroports, voiries et réseaux divers	0,1	-	-	0,4	-0,3
	TGC 06.1 - Trav. d'enrob. Avec fourn. De bitume / granulats sur Tahiti	0,2	-	-	0,3	-0,1
	TGC 06.2 - Trav. d'enrob. Avec fourn. De bitume / granulats hors Tahiti	0,2	-	-	0,3	-0,1
	TGC 07.1 - Réseaux d'assainissement	-	-	-	0,1	-0,1
	TGC 07.2 - Station de pompage et de traitement	-	-	-	0,1	-0,1
	TGC 07.3 - Réseaux sous pression enterrés	-	-	-	0,1	-0,1
	TGC 08.1 - Travaux d'électrification aériens	-	-	-	0,1	-0,1
	TGC 08.2 - Travaux d'électrification souterrains	-	-	-	0,1	-0,1
TGC 08.3 - Travaux de câblage télécom aériens	-	-	-	0,1	-0,1	
TGC 08.4 - Travaux de câblage télécom souterrains	-	-	-	0,1	-0,1	
Travaux spécialisés	TTS 02.1 - Terrassement	-	-	-	-	-
	TTS 02.2 - Enrochement	-	-	-	-	-0,1
	TTS 02.3 - Concassage	-0,1	-	-	-	-0,1
	TTS 02.4 - Dynamitage	-	-	-	-	-
	TTS 03.0 - Sondages et forages	-0,1	-	-	-	-0,1
	TTS 04.1 - Protect° Talus - Aménagement par gunitage	1,5	-	-	1,8	-0,3
	TTS 04.2 - Protect° Talus - Aménagement par grillage de protect°	-0,1	-	-	-0,1	-
	TTS 04.3 - Protection Talus - Aménagement par végétalisation	-0,1	-	-	-	-0,1
TTS 05.0 - Photovolt. - Installat° complète avec Infrac. et Stockage	-0,2	-	-	-0,2	-	

PRIX UNITAIRES MOYENS DE CERTAINS MATÉRIAUX DE CONSTRUCTION

Code	Libellé	Unité	Quantité	Prix moyens en F.CFP		Variation en %
				sept-20	oct-20	
3	Matériaux de construction					
31	Matériaux végétaux					
310101	Contreplaqué de coffrage	U	1	4 688	4 675	-0,3
310102	Planche de rive	Sft	1	177	177	-
310201	Kohu	Sft	1	1 206	1 206	-
310202	Méramti	Sft	1	579	579	-
310204	Sapin	Sft	1	171	171	-
32	Matériaux chimiques					
320302	Bitume	T	1	80 239	81 075	1,0
320401	Boîte de dérivation	U	1	569	571	0,4
320402	Boîte encastrée Ecobanche	U	1	179	179	-
321101	Lasure	L	1	2 371	2 371	-
321106	Peinture Glycérophthalique	L	1	1 832	1 832	-
321604	Résine	kg	1	875	875	-
321805	Tuyau PEHD alimentation	m	1	516	516	-
321808	Tuyau PVC évacuation (norme M1)	m	1	1 953	1 953	-
33	Matériaux électriques					
330102	Interrupteur	U	1	1 622	1 606	-1,0
330103	Prise de courant	U	1	970	970	-
330303	Câble en cuivre	Mètre L	1	571	572	0,2
330304	Câble informatique	Mètre L	1	137	137	-
330401	Barrettes de dominos	U	1	464	470	1,3
330402	Connecteurs rapides	U	10	510	510	-
330901	Panneau photovoltaïque	Watt Crête	1	218	218	-
34	Matériaux métalliques					
340201	Acier tor	m	1	131	130	-0,8
340203	Cornière	m	1	533	552	3,6
340204	Métal déployé	m ²	1	1 505	1 505	-
340210	Treillis soudé	m ²	1	612	617	0,8
340501	Chemin de câble galvanisé à chaud	m	1	2 397	2 397	-
341201	Fer U	m	1	690	690	-
341604	Tube carré	m	1	763	768	0,7
341605	Tuyau en cuivre	Mètre L	1	773	773	-
341606	Tuyau galvanisé	m	1	714	714	-
35	Matériaux minéraux					
350101	Agrégat diamètre 06	m ³	1	5 588	5 588	-
350103	Agrégat diamètre 10	m ³	1	6 452	6 452	-
350108	Agrégat diamètre 60	m ³	1	4 056	4 056	-
350301	Sable de tranchée	m ³	1	5 252	5 252	-
350602	Ciment prise mer	kg	1	25	25	-

INDEX DU BÂTIMENT - ANCIENNES SERIES : BASE 100 DÉCEMBRE 2010*

Code	Niv.	Libellé	Abrégé	oct.-20	Variations en %		
					Sur 1 mois	Depuis Janv.	Sur 12 mois
3101	3	Gros œuvre, béton armé	FUSBT 01.0	108,82	-	1,2	2,0
3102	3	Étanchéité multicouche	FUSBT 02.0	113,66	-	3,6	2,4
3103	3	Plomberie sanitaire	FUSBT 03.0	103,83	-	0,6	0,7
3104	3	Ventilation et conditionnement d'air	FUSBT 04.0	114,79	-	1,2	1,4
3105	3	Electricité	FUSBT 05.0	111,52	0,1	1,2	1,4
3106	3	Index ingénierie	FUSBT 06.0	105,74	-0,4	0,2	0,6
3201	3	Ouvrage d'art en site terr., fluv. ou marit. et fondations spé.	FUSTP 01.0	107,20	0,1	0,7	1,0
3202	3	Terrassements généraux	FUSTP 02.0	105,03	-	-4,1	-3,9
3203	3	Trav. d'enrob., fab. et mise en œuv. (avec fourn. de bit. / gra	FUSTP 03.0	107,98	0,2	2,4	1,0
3204	3	Canalisat°, égouts, assainiss. et adduct° d'eau avec fourniture	FUSTP 04.0	113,70	-	0,8	1,8
3205	3	Réseaux d'électrification	FUSTP 05.0	113,02	-	1,0	1,6

* Anciennes séries calculées / Séries aujourd'hui scindées

PRODUITS ET SERVICES DU BTP - BASE 100 DÉCEMBRE 2010

Code	Niv.	Libellé	Pond.	oct.-20	Variations (%)		
					Sur 1 mois	Depuis Janv.	Sur 12 mois
0	0	Produits et services du BTP	1 000 000	109,93	-	1,3	1,1
1	1	Salaires et charges	344 974	111,72	-	1,1	1,1
11	2	Salaires	211 583	100,93	-	-	-
1101	3	Salaires du bâtiment	146 221	100,91	-	-	-
1102	3	Salaires de l'industrie	65 361	100,96	-	-	-
12	2	Charges patronales	133 391	136,15	-	3,0	3,0
1201	3	Charges patronales du bâtiment	89 060	136,05	-	3,0	3,0
1202	3	Charges patronales de l'industrie	44 332	136,35	-	3,0	3,0
2	1	Energie	68 356	92,53	-	-13,9	-13,9
21	2	Energies fossiles	58 563	88,30	-	-16,1	-16,1
2101	3	Carburants	58 563	88,30	-	-16,1	-16,1
22	2	Energie électrique	6 621	116,09	-	-0,7	-0,7
2201	3	Energie électrique	6 621	116,09	-	-0,7	-0,7
23	2	Eau	3 172	217,43	-	22,3	22,3
2301	3	Eau	3 172	217,43	-	22,3	22,3
3	1	Matériaux de construction	439 438	113,94	0,2	4,3	3,6
31	2	Matériaux végétaux	22 842	123,09	-0,3	6,3	7,4
3101	3	Bois de coffrage	9 374	130,16	-0,2	10,8	10,9
3102	3	Bois massif	2 822	138,79	-0,1	5,5	5,4
3103	3	Fibre végétale	1 466	128,55	-	-5,5	-5,5
3104	3	Parquet	48	95,19	-	-0,4	-0,4
3105	3	Porte	50	91,32	-	0,3	0,3
3107	3	Tuile	2 255	180,11	-	10,1	12,2
3108	3	Mobilier	115	52,40	-0,3	-6,7	-9,8
3109	3	Papeterie	6 711	102,61	-0,6	3,0	5,7
32	2	Matériaux chimiques	163 513	113,02	0,5	8,0	5,0
3201	3	Adjuvant Béton	1 227	101,61	-	-	-
3202	3	Autres produits chimiques	3 057	120,79	0,1	6,2	0,6
3203	3	Bitume	71 829	112,17	1,1	15,3	9,4
3204	3	Boîtier	3 337	112,55	0,2	-5,2	-7,3
3205	3	Colle	146	98,87	-	0,5	0,5
3206	3	Gaine	5 356	89,91	-	-1,4	-1,4
3207	3	Gaz	60	131,32	-	-	-
3208	3	Goulotte	6 441	70,95	-	-0,6	-0,6
3209	3	Huile	2 106	102,69	-	3,7	4,0
3210	3	Isolant	8 358	114,49	-	-	-
3211	3	Peinture et lasure	19 048	117,76	-	2,7	2,8
3212	3	Pneu	19 607	150,82	-	3,1	3,1
3213	3	Produit de forage	78	128,11	-	-	-
3214	3	Produit de scellement	42	75,60	-	16,8	16,8
3215	3	Produit de végétalisation	849	156,79	-	17,0	17,0
3216	3	Produits d'étanchéité	6 515	104,04	-	3,1	-1,9
3217	3	Revêtement	86	105,67	-	-	-
3218	3	Tuyau	13 725	114,86	-	0,9	0,9
3219	3	Produits textiles	1 343	95,45	-	-	-1,1
3220	3	Explosifs	304	193,25	-	0,6	0,6
33	2	Matériaux électriques	86 406	121,94	-	1,9	2,2
3301	3	Accessoires électriques	9 708	145,06	-0,5	0,2	0,4
3302	3	Appareil de climatisation	7 331	131,86	-	-	-
3303	3	Câble	20 608	116,11	-	4,6	5,5
3304	3	Connectique	4 975	156,86	0,5	0,9	1,2
3305	3	Disjoncteur	5 666	117,46	0,2	2,0	2,7
3306	3	Fibre optique	122	115,37	-	-	-
3307	3	Luminaire	10 976	122,14	0,7	1,4	1,4
3308	3	Onduleur	380	154,60	-	9,7	9,7
3309	3	Panneau photovoltaïque	350	48,00	-	2,1	2,1
3310	3	Tableau électrique	10 709	144,75	0,5	4,1	4,1
3311	3	Autre équipement électrique	2 884	115,07	-0,2	1,4	1,4
3312	3	Outils	12 698	98,36	-0,7	-0,8	-0,8

Source : ISPF

PRODUITS ET SERVICES DU BTP - BASE 100 DÉCEMBRE 2010

Code	Niv.	Libellé	Pond.	oct.-20	Variations (%)		
					Sur 1 mois	Depuis Janv.	Sur 12 mois
0	0	Produits et services du BTP	1 000 000	109,93	-	1,3	1,1
3	1	Matériaux de construction	439 438	113,94	-	4,3	3,6
34	2	Matériaux métalliques	89 985	106,63	-	1,0	0,6
3401	3	Accessoires	790	113,64	-	-	-
3402	3	Armature métallique	16 243	106,58	0,1	-2,6	-0,4
3403	3	Boulonnerie	1 611	119,16	-0,3	-1,8	-1,8
3404	3	Câble en acier	242	121,88	-	-	-
3405	3	Chemin de câble	7 697	100,86	-	3,9	3,9
3406	3	Cheilles	518	174,48	-	1,5	1,5
3407	3	Chauffe-eau et robinetterie	1 209	113,50	-	2,3	2,4
3408	3	Gaine	4 612	102,03	-	-	-
3409	3	Grillage acier	401	102,94	-	-	-
3410	3	Mat d'éclairage	108	46,58	-	1,1	1,1
3411	3	Menuiserie aluminium	9 139	152,47	-	8,3	8,3
3412	3	Poutrelle	11 132	96,18	-	-3,5	-4,2
3413	3	Profilé	327	141,35	-	14,5	14,5
3414	3	Regard	1 205	112,28	-	3,7	6,3
3415	3	Tôle	16 276	109,95	-	-0,6	-0,6
3416	3	Tuyau métallique	6 724	115,05	0,1	13,1	13,1
3417	3	Visserie	4 354	79,42	-	-0,2	-10,8
3418	3	Canalisation	793	106,60	-	-	-
3419	3	Outillage à main	6 101	95,33	-	0,5	0,4
3420	3	Poteau	504	63,51	-	0,3	0,3
35	2	Matériaux minéraux	76 693	113,78	0,1	1,9	4,4
3501	3	Agrégat	41 963	123,37	-	1,0	4,8
3502	3	Roche	3 078	107,11	-	-	-
3503	3	Sable	2 900	110,34	-	-	-
3504	3	Terre	6	0,00	-	-	-
3506	3	Ciment	22 148	97,60	0,1	4,2	5,1
3507	3	Enduit	1 090	114,88	-	-0,5	-0,5
3508	3	Béton	1 422	112,04	4,7	5,5	16,6
3509	3	Verre	2 353	117,35	-	-0,3	-0,3
3510	3	Carrelage	388	100,38	-	5,5	5,5
3511	3	Equipement sanitaire	1 345	97,23	-	-	-
4	1	Services	147 232	103,87	-0,1	1,5	2,2
41	2	Assurance	6 177	98,91	-	0,2	0,2
4101	3	Assurances camion	920	98,28	-	1,3	1,3
4102	3	Assurances véhicules de chantier	2 800	99,75	-	-	-
4103	3	Assurances immobilières	1 353	108,06	-	-	-
4104	3	Assurance automobile	1 104	88,19	-	-	-
42	2	Transport	43 555	105,74	-0,8	-2,5	-0,8
4201	3	Transport terrestre	12 684	105,05	-	-	-
4202	3	Transport maritime	25 600	107,51	-	-0,9	-0,9
4203	3	Transport aérien	5 271	97,62	-6,0	-15,3	-2,9
43	2	Services de location	62 191	104,53	0,1	4,1	4,6
4301	3	Location de gros engins terrestres	17 049	100,40	-	6,3	6,3
4302	3	Location de véhicules de transp. terrestre	19 182	112,10	-	5,4	5,4
4303	3	Location de véhicules maritimes ou aériens	6 507	104,46	-	-	3,1
4304	3	Location immobilière	19 453	101,11	0,3	2,1	2,5
44	2	Services d'hébergement et de restauration	6 801	113,31	0,5	2,1	2,4
4401	3	Services d'hébergement	2 268	115,35	-	2,5	3,1
4402	3	Services de restauration	4 533	112,30	0,8	1,9	2,0
45	2	Services d'entretien	12 147	124,57	0,2	7,4	7,6
4501	3	Services d'entretien des véhicules	12 147	124,57	0,2	7,4	7,6
46	2	Services administratifs	1 271	117,11	-	0,2	0,2
4601	3	Contrôles et fiscalité	913	99,76	-	-0,2	-0,2
4602	3	Traitement des eaux et des déchets	358	229,77	-	1,7	1,7
47	2	Services aux entreprises	11 234	82,30	-	-1,4	-1,4
4701	3	Services juridiques et techniques	10 188	95,74	-	-	-
4702	3	Services de communication	1 046	35,49	-	-7,7	-7,7
48	2	Services informatiques	3 857	90,99	-0,3	-	-0,1
4801	3	Maintenance informatique	3 857	90,99	-0,3	-	-0,1

Source : ISPF



DÉFINITIONS, SOURCES ET METHODE

Le secteur du Bâtiment et des Travaux Publics :

Le secteur du Bâtiment et des Travaux Publics (BTP), regroupe toutes les activités de conception et de construction des bâtiments publics et privés, industriels ou non (Bâtiment), et des infrastructures telles que les routes ou les canalisations (Travaux publics). Le Bâtiment se décompose en Gros Œuvre (structure du bâti) et Second Œuvre (finitions). Les Travaux publics se décomposent en Génie Civil (routes et voiries) et Travaux Spécialisés (essentiellement la construction de réseaux).

Les index du Bâtiment et des Travaux Publics :

Les index du bâtiment et des travaux publics sont des instruments de mesure de l'évolution des charges auxquelles les entreprises de construction sont confrontées. Ils reflètent l'impact sur les coûts de construction de décisions exogènes à l'entreprise. Les index couvrent les différents types de chantier auxquels les entreprises de construction sont confrontées. Par convention, on affecte aux index la valeur 100 pour une période dite de base (décembre 2010). Les index sont alors rapportés à cette valeur de référence, permettant une lecture directe des évolutions. Les index du BTP sont utilisés par des co-contractants de marchés de construction, que ces co-contractants soient publics ou privés.

Actualisation et revalorisation :

Il peut s'écouler des périodes assez longues entre le moment où un marché est contracté et le moment où les travaux démarrent réellement et certains chantiers peuvent s'étaler sur plusieurs années. Durant ces périodes, des décisions extérieures à l'entreprise peuvent venir perturber le coût estimé initialement du contrat. Pour sécuriser la réalisation des chantiers sans pénaliser les co-contractants par des décisions exogènes, il est prévu des mécanismes d'actualisation et de revalorisation.

L'**actualisation** concerne la situation où il s'est écoulé une longue période entre la passation d'un marché et le démarrage de celui-ci. Le prix du marché est alors actualisé selon la modalité suivante en Polynésie française :

Prix actualisé = Prix initial x (Valeur de l'index à la date de l'actualisation / Valeur de l'index à la date de passation du marché)

La **revalorisation** concerne la situation où un marché s'étale sur plusieurs années. A dates fixes, il est en général consenti une revalorisation du marché pendant toute la durée du chantier. Le prix du marché est alors revalorisé selon deux modalités possibles en Polynésie française :

(1) Prix revalorisé = Prix initial x (0,15 + 0,85 x Valeur de l'index à la date de l'actualisation / Valeur de l'index à la date de passation du marché)

(2) Prix revalorisé = Prix initial x (0,125 + 0,875 x Valeur de l'index à la date de l'actualisation / Valeur de l'index à la date de passation du marché)

Les nomenclatures :

Les index sont classés selon leur appartenance au secteur du Bâtiment ou à celui des Travaux Publics. Les index des niveaux agrégés sont calculés à partir des index détaillés en utilisant un jeu de pondération. Ces pondérations ont été obtenues par l'exploitation croisée de sources administratives et d'enquêtes. Les index sont fondés sur des relevés de prix de produits et répartis en quatre grands ensembles : Salaires et charges, Energie, Matériaux de construction, Produits et Services Divers.

L'échantillon de l'ISPF :

Les index du Bâtiment et des Travaux Publics reposent sur un échantillon de 1 000 relevés de prix effectués dans une centaine de points de vente. Ces relevés sont complétés par des éléments de l'indice des prix à la consommation.

TOUTES LES STATISTIQUES SONT DISPONIBLES SUR WWW.ISPF.PF

Institut de la Statistique de la Polynésie française • BP 395 - 98713 PAPEETE

Tél. : 40 47 34 34 • Fax : 40 42 72 52 • Courriel : ispf@ispf.pf

DIRECTEUR DE LA PUBLICATION : Nicolas PRUD'HOMME • AUTEUR DE LA PUBLICATION : Florence BOULIOU

• Dépôt légal : Novembre 2020 • ISSN 2118-478X • © ISPF