Document de travail

APPROCHE D'UNE QUANTIFICATION DU NOMBRE D'ARRIVANTS EN POLYNÉSIE FRANÇAISE DE RÉSIDENTS DE NOUVELLE-CALÉDONIE

Approche conduite sur la base des « fiches touristiques » collectées entre juin et septembre 2024

Auteurs : Julien VUCHER-VISIN, Celia BUTSCHER

1- Sources et définitions

- **La « fiche touristique »** complétée par tout arrivant en Polynésie française s'adresse aux **visiteurs d'une part** et **aux résidents d'autre part**, avec deux volets différenciés de questions. Les visiteurs y indiquent notamment le **but de leur séjour** et sa **durée.**

- **Le volet visiteur** a pour but de décompter **le nombre de touristes, c'est-à-dire** les **visiteurs** dont la **durée de séjour** est comprise **entre 1 nuit et 1 an.** Seules ces fiches sont comptabilisées mensuellement. Les passagers en transit et les membres d'équipage sont exclus de ce champ.
- **Cette note présente** le décompte **des arrivants** ayant rempli le **volet visiteur,** dont **le pays de résidence est la Nouvelle-Calédonie,** ayant indiqué une **durée de séjour comprise entre 1 nuit et 1 an, quel que soit le but de leur séjour. Ils sont nommés ci-après « Touristes résidents de Nouvelle-Calédonie ».**

- ***Définition :*** Selon la définition de l'organisation internationale du tourisme, un touriste est un voyageur se déplaçant pour un motif d'agrément ou professionnel, pour une durée d'une nuit à un an.

2- Résultats

- **Recul du nombre global de « Touristes résidents de Nouvelle-Calédonie » en mai, juin, juillet, août et septembre 2024.**

Alors qu'en moyenne 470 « Touristes résidents de Nouvelle-Calédonie **»** sont dénombrés chaque mois entre janvier et avril 2024, ils n'étaient plus que **267 en mai et 154 en juin.**

En juillet 2024, **451** « Touristes résidents de Nouvelle-Calédonie **»** sont comptabilisés **contre 490** en moyenne en juillet au cours des cinq dernières années *(hors 2020/2021).*

En août 2024, **487** « Touristes résidents de Nouvelle-Calédonie » sont dénombrés **contre 546** en moyenne en août au cours des cinq dernières années *(hors 2020/2021).*

En septembre 2024, **447** « Touristes résidents de Nouvelle-Calédonie » sont dénombrés **contre 537** en moyenne au mois de septembre au cours des cinq dernières années *(hors 2020/2021)*.

Nombre de « Touristes résidents de Nouvelle-Calédonie »

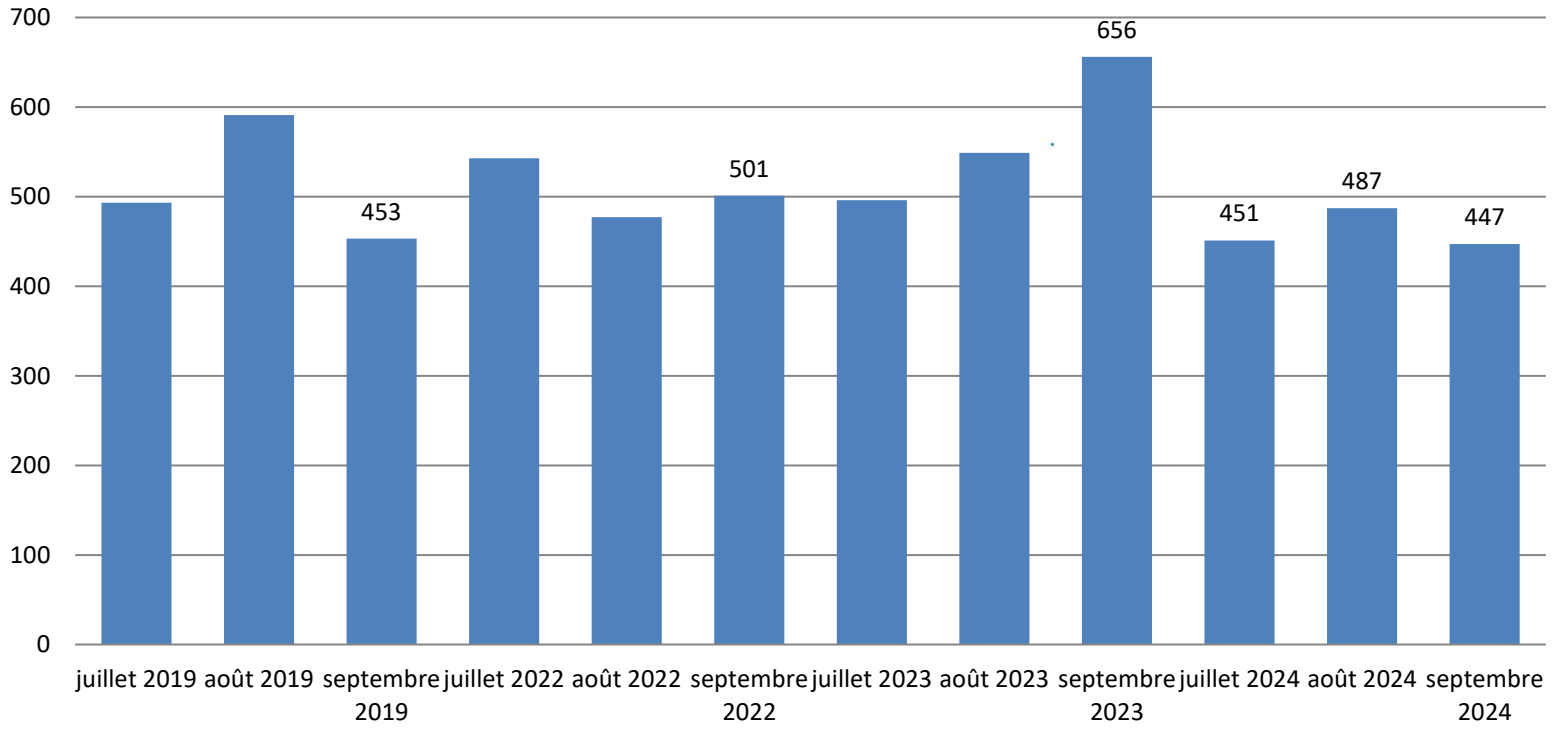

Année 2023	Juin		Juillet		Aout		Septembre		Total depuis Juin	
	Moins de 30 jours	30 jours à 1 an	Moins de 30 jours	30 jours à 1 an	Moins de 30 jours	30 jours à 1 an	Moins de 30 jours	30 jours à 1 an	Moins de 30 jours	30 jours à 1 an
Travail et affaires, Etudes et congres	138	9	74	5	73	9	163	9	**448**	**32**
Vacances et loisirs	568	43	361	52	433	15	434	37	**1 796**	**147**
Autre but	13	6	4		18	1	11	2	**46**	**9**
Total	**719**	**58**	**439**	**57**	**524**	**25**	**608**	**48**	**2 290**	**188**

Année 2024	Juin		Juillet		Aout		Septembre		Total depuis Juin	
	Moins de 30 jours	30 jours à 1 an	Moins de 30 jours	30 jours à 1 an	Moins de 30 jours	30 jours à 1 an	Moins de 30 jours	30 jours à 1 an	Moins de 30 jours	30 jours à 1 an
Travail et affaires, Etudes et congres	22	9	60	28	88	28	124	24	**294**	**89**
Vacances et loisirs	67	46	277	68	310	45	235	47	**889**	**206**
Autre but	7	3	10	8	12	4	16	1	**45**	**16**
Total	**96**	**58**	**347**	**104**	**410**	**77**	**375**	**72**	**1 228**	**311**

Sur la période de juin à septembre 2024, on dénombre 89 « Touristes résidents de Nouvelle-Calédonie » indiquant séjourner de 30 jours à un an pour un motif de travail, affaires, études. Ils étaient 32 sur la même période en 2023 (soit - 47).

Détail des durées de séjour

Durée de séjour	juin 2024	juillet 2024	août 2024	septembre 2024
Moins de 7 jours	24	20	21	43
De 7 à 9 jours	9	74	122	120
De 10 à 14 jours	13	53	88	53
De 15 à 29 jours	50	200	179	159
30 jours et plus	58	104	77	72
Total	**154**	**451**	**487**	**447**

3- Zoom sur juillet 2024

- **Hausse de la durée de séjour**

  La durée moyenne de séjour des « Touristes résidents de Nouvelle-Calédonie » est de **24 jours en juillet 2024**, contre **18 jours en juillet 2023**.

Répartition des touristes résidents de Nouvelle-Calédonie selon la durée de séjour

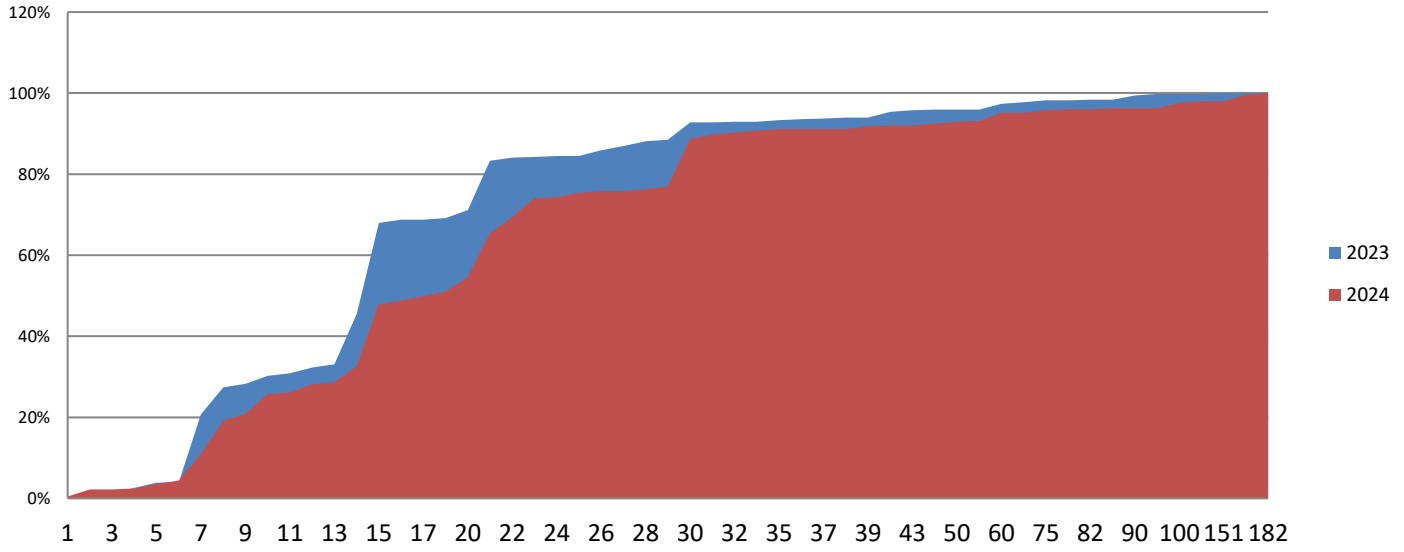

• Les vacances restent le principal but de séjour pour les trois quarts

Part des « Touristes résidents de Nouvelle-Calédonie » par but de séjour en juillet 2024

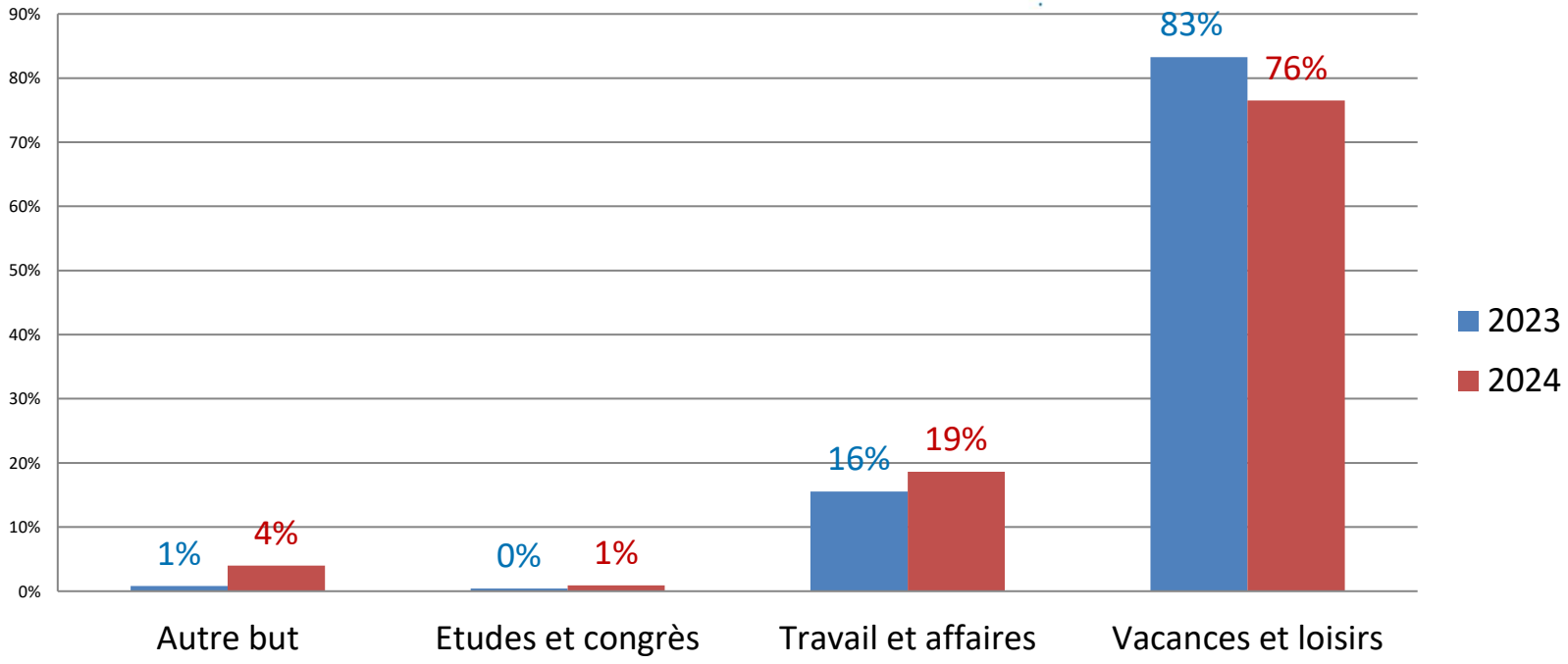

4- Zoom sur août 2024

- **Hausse de la durée moyenne de séjour**

La durée moyenne de séjour des « Touristes résidents de Nouvelle-Calédonie » est de **23 jours en août 2024**, contre **13 jours en août 2023 (et 19 jours en août 2019)**. Cette hausse s'explique essentiellement par la part plus élevée de séjours d'une **durée supérieure à 15 jours 53 % contre 33 % en août 2023.**

En août, 116 « Touristes résidents de Nouvelle-Calédonie » **ont mentionné un motif de séjour lié au travail, affaires, ou études. Ils étaient 82 en août 2023 et 111 en 2019. Ils étaient même 149 personnes sur ce motif en avril 2024 avant les événements de mai 2024.**

Parmi eux, 28 personnes ont indiqué une durée de séjour supérieure à 30 jours. Ils étaient 9 en 2023 et 8 en 2019 dans ce cas.

Les vacances restent le but de séjour pour 65 % des « Touristes résidents en Nouvelle-Calédonie »**, bien que la part des séjours professionnels s'élève.**

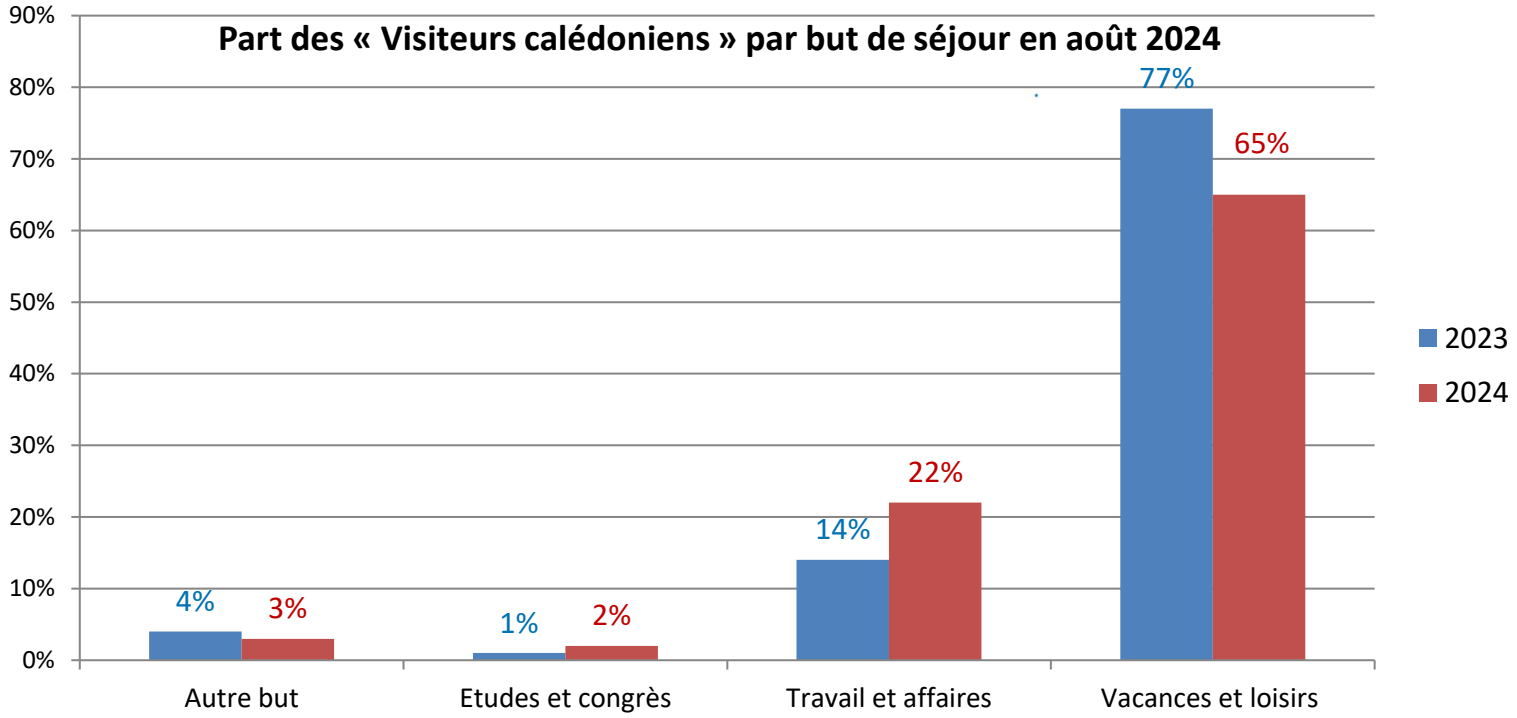

Répartition des « Touristes résidents de Nouvelle-Calédonie » selon la durée de séjour sur un mois d'août

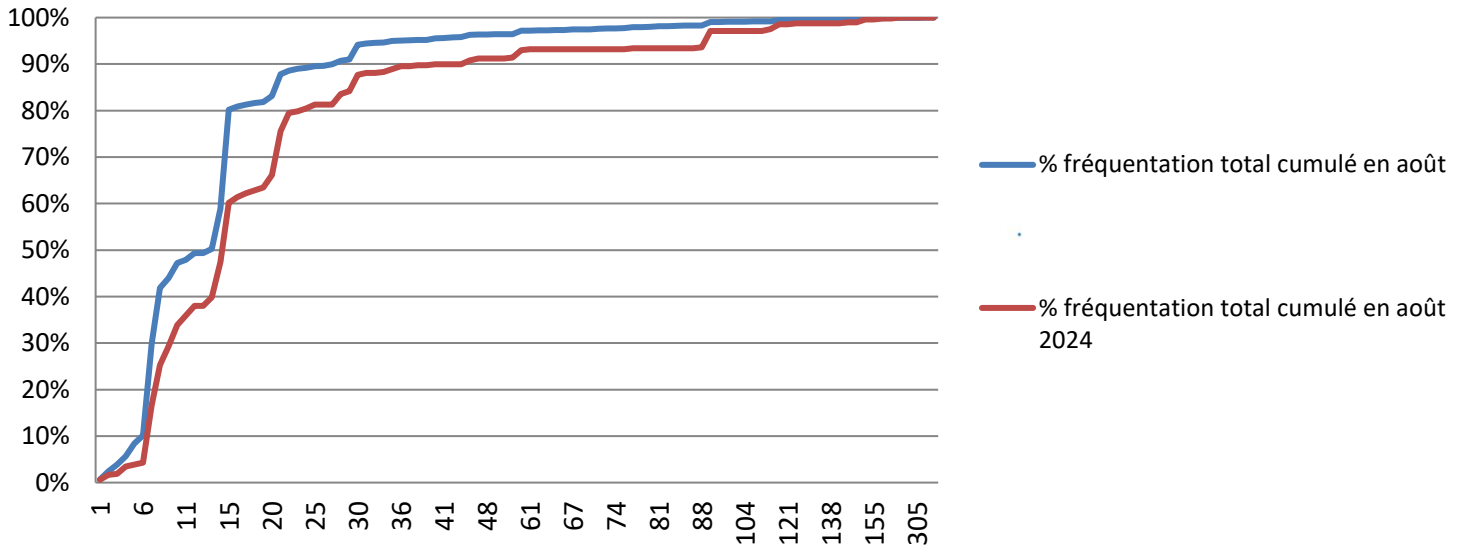

60 % des « Touristes résidents de Nouvelle-Calédonie » restent moins de 15 jours en août 2024, contre 82 % en moyenne sur un mois d'août.

10 % des arrivées prévoient de rester plus de 44 jours, contre 6 % en moyenne sur un mois d'août.

6 % des arrivées prévoient de rester au moins 3 mois, contre 2 % en moyenne sur un mois d'août.

5- Zoom sur septembre 2024

- **Hausse de la durée moyenne de séjour**

La durée moyenne de séjour des « Touristes résidents de Nouvelle-Calédonie » est de **20 jours en septembre 2024**, contre **14,4 jours en septembre 2023**. Cette hausse s'explique essentiellement par la part plus élevée de séjours d'une **durée supérieure à 15 jours (52 % contre 40 % en septembre 2023).**

En septembre 2024, 148 « Touristes résidents de Nouvelle-Calédonie » **ont mentionné un motif de séjour lié au travail, affaires ou études. Ils étaient 172 en septembre 2023 et 89 en 2019. Ils étaient même 149 personnes sur ce motif en avril 2024 avant les événements de mai 2024.**

Parmi eux, 24 personnes ont indiqué une durée de séjour supérieure à 30 jours. Ils étaient 9 en 2023 et 7 en 2019 dans ce cas.

Les vacances restent le but de séjour pour 65 % des « Touristes résidents en Nouvelle-Calédonie »**, bien que la part des séjours professionnels s'élève.**

Part des « Visiteurs calédoniens » par but de séjour en septembre 2024

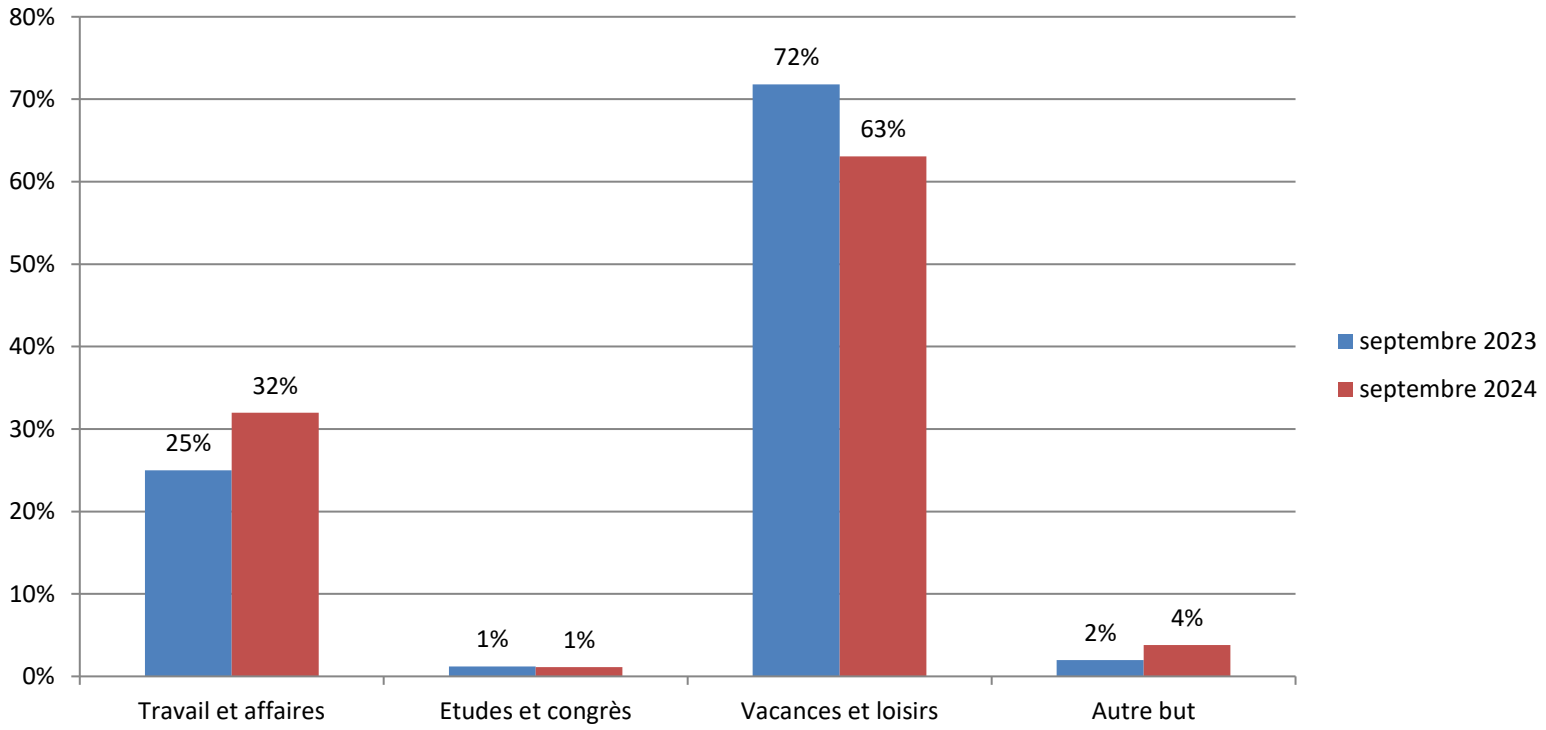

Répartition des « Touristes résidents de Nouvelle-Calédonie » selon la durée de séjour sur un mois de septembre

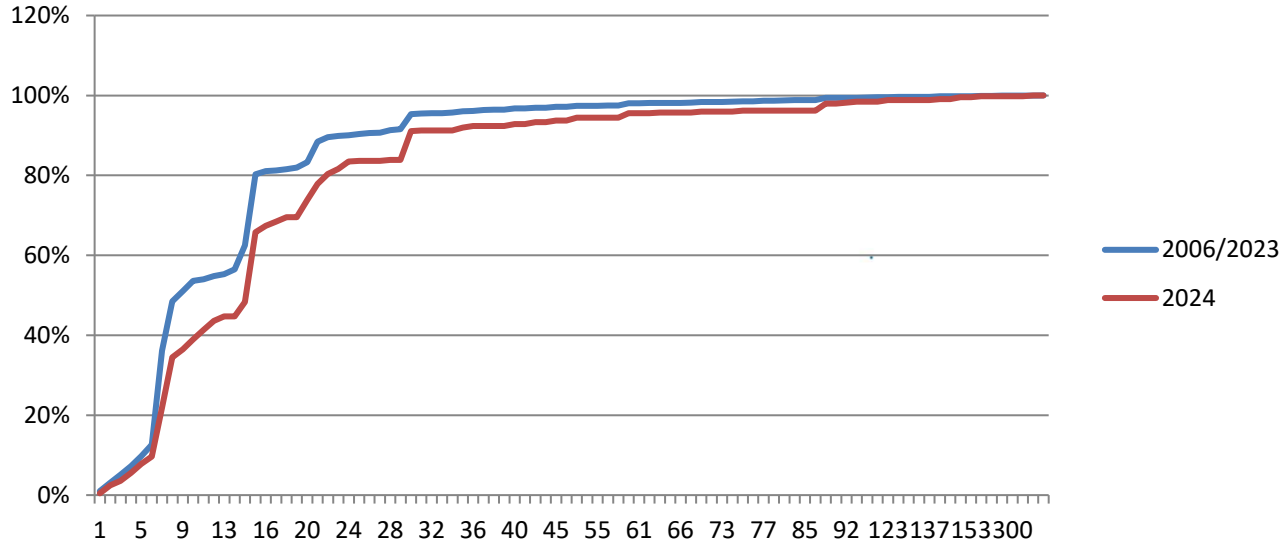

66 % des « Touristes résidents de Nouvelle-Calédonie » restent moins de 16 jours en septembre 2024, contre 80 % en moyenne sur un mois de septembre.

6 % des arrivées prévoient de rester plus de 45 jours, contre 6 % en moyenne sur un mois de septembre.

2 % des arrivées prévoient de rester au moins 3 mois, contre 0,6 % en moyenne sur un mois de septembre

Document de travail

Conclusion

Au mois de septembre 2024, on dénombre 447 « Touristes résidents de Nouvelle-Calédonie » venus en Polynésie française, soit une baisse de 32 % par rapport à septembre 2023. Depuis le mois de juin, la baisse est de 38 % sur les 4 derniers mois.

Cette baisse de fréquentation s'observe essentiellement dans les motifs de voyage liés aux vacances (75 % des arrivées), alors que les motifs liés aux affaires progressent.

Globalement, la durée progresse (+ 5 jours par rapport à 2023 pour s'établir à 20 jours).

Dans le détail, 3 % des arrivées (17 personnes) prévoient de séjourner au moins 3 mois en Polynésie française, contre 0,6 % en moyenne pour un mois de septembre, soit 3 personnes.