

Points

De la Polynésie française

conjoncture

09

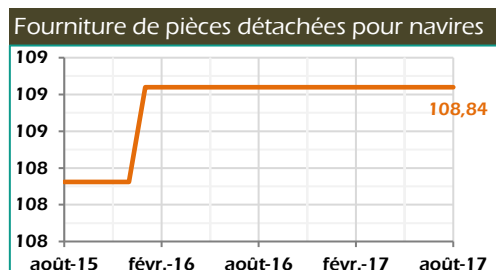
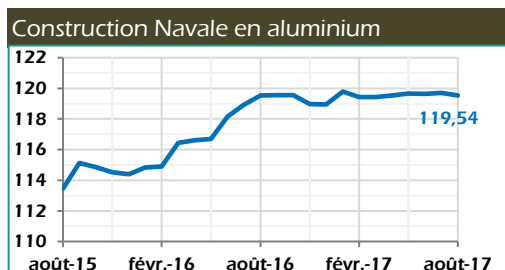
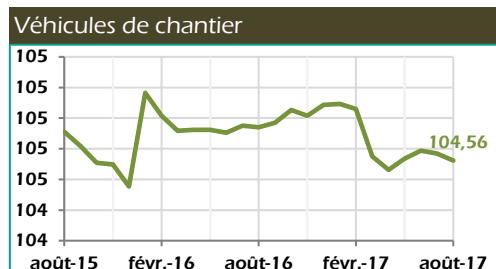
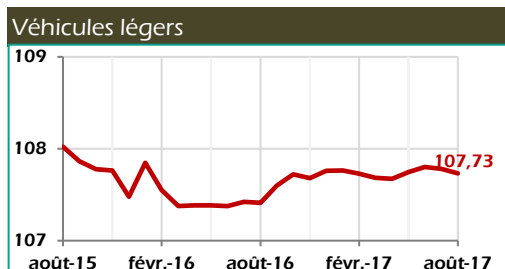
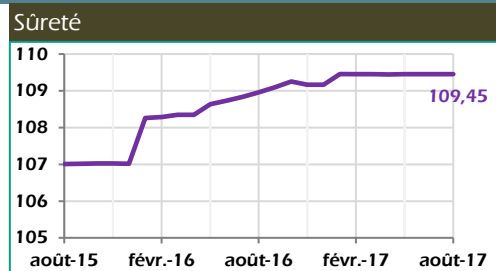
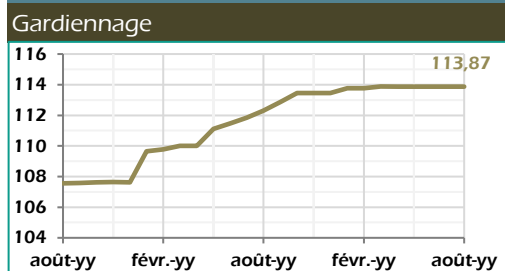
Index Hybrides

Août 2017

INDEX HYBRIDES

Index	Évolutions	
	Mensuelle	Sur 12 mois
Gardiennage	Stabilité	+ 1,4 %
Sûreté	Stabilité	+ 0,5 %
Véhicules légers	Stabilité	+ 0,3 %
Véhicules de chantier	Stabilité	- 0,1 %
Construction Navale en aluminium	- 0,1 %	Stabilité
Fourniture de pièces détachées pour navires	Stabilité	Stabilité

Évolution sur les deux dernières années des index hybrides
Base 100 - Décembre 2010



INSTITUT
DE LA
STATISTIQUE
DE LA
POLYNÉSIE FRANÇAISE

Source : ISPF

INDEX HYBRIDES : BASE 100 DÉCEMBRE 2010

Index du Gardiennage		2014	2015	2016	2017
Indices	Jan	106,22	107,61	109,66	113,77
	Fev	106,22	107,61	109,78	113,76
	Mar	106,25	107,50	110,00	113,88
	Avr	106,24	107,50	110,00	113,86
	Mai	106,24	107,50	111,12	113,87
	Jun	106,23	107,52	111,46	113,87
	Jul	106,23	107,54	111,85	113,88
	Aou	106,23	107,56	112,31	113,87
	Sep	106,15	107,59	112,86	
	Oct	107,74	107,62	113,45	
	Nov	107,73	107,63	113,45	
	Dec	107,72	107,63	113,46	
Var en %	Mensuel	-	-	0,4	-
	Décembre	1,1	-0,2	4,3	0,4
	12 mois	1,0	1,2	4,4	1,4

Index de la sûreté		2014	2015	2016	2017
Indices	Jan	107,38	107,03	108,26	109,46
	Fev	107,38	107,03	108,28	109,45
	Mar	107,39	106,99	108,34	109,45
	Avr	107,39	106,99	108,34	109,45
	Mai	107,39	106,99	108,64	109,45
	Jun	107,39	107,00	108,73	109,45
	Jul	107,39	107,00	108,83	109,45
	Aou	107,39	107,01	108,95	109,45
	Sep	107,37	107,01	109,10	
	Oct	107,36	107,02	109,25	
	Nov	107,36	107,02	109,16	
	Dec	107,36	107,02	109,16	
Var en %	Mensuel	-	-	0,1	-
	Décembre	1,4	-0,3	1,8	0,3
	12 mois	1,4	-0,4	1,8	0,5

Index des Véhicules Légers		2014	2015	2016	2017
Indices	Jan	106,35	108,55	107,85	107,76
	Fev	106,36	108,68	107,55	107,73
	Mar	106,34	108,11	107,38	107,68
	Avr	106,33	108,09	107,38	107,67
	Mai	106,15	108,14	107,38	107,75
	Jun	105,98	108,13	107,38	107,80
	Jul	105,98	108,08	107,42	107,78
	Aou	105,97	108,02	107,41	107,73
	Sep	105,77	107,86	107,60	
	Oct	107,96	107,78	107,72	
	Nov	107,98	107,76	107,68	
	Dec	108,02	107,48	107,76	
Var en %	Mensuel	-	-0,1	-	-
	Décembre	1,6	-	-0,1	-
	12 mois	1,8	1,9	-0,6	0,3

Index des Véhicules de Chantier		2014	2015	2016	2017
Indices	Jan	103,10	104,85	104,78	104,75
	Fev	103,11	104,85	104,71	104,73
	Mar	103,10	104,72	104,66	104,58
	Avr	103,10	104,71	104,66	104,53
	Mai	103,01	104,71	104,66	104,57
	Jun	102,94	104,70	104,65	104,59
	Jul	102,93	104,68	104,68	104,58
	Aou	102,93	104,66	104,67	104,56
	Sep	102,89	104,61	104,68	
	Oct	104,41	104,55	104,73	
	Nov	104,35	104,55	104,71	
	Dec	104,39	104,48	104,74	
Var en %	Mensuel	-	-	-	-
	Décembre	1,2	0,3	0,2	-0,2
	12 mois	1,2	1,7	-	-0,1

INDEX HYBRIDES : BASE 100 DÉCEMBRE 2010

Index de la construction navale en aluminium					
		2014	2015	2016	2017
Indices	Jan	109,82	111,70	114,83	119,79
	Fev	109,77	111,67	114,89	119,44
	Mar	110,76	111,46	116,44	119,42
	Avr	110,63	112,87	116,60	119,53
	Mai	111,14	113,00	116,68	119,65
	Jun	111,39	113,61	118,16	119,65
	Jul	111,53	113,42	118,94	119,70
	Aou	111,72	113,46	119,54	119,54
	Sep	112,30	115,13	119,55	
	Oct	112,00	114,85	119,56	
	Nov	111,99	114,53	118,98	
	Dec	111,99	114,40	118,96	
Var en %	Mensuel	0,2	-	0,5	-0,1
	Décembre	2,5	1,3	4,5	0,5
	12 mois	4,2	1,6	5,4	-

Index de la fourniture de pièces détachées pour navires					
		2014	2015	2016	2017
Indices	Jan	105,19	108,32	108,84	108,84
	Fev	105,19	108,32	108,84	108,84
	Mar	105,19	108,32	108,84	108,84
	Avr	105,19	108,32	108,84	108,84
	Mai	105,19	108,32	108,84	108,84
	Jun	105,19	108,32	108,84	108,84
	Jul	105,19	108,32	108,84	108,84
	Aou	105,19	108,32	108,84	108,84
	Sep	105,19	108,32	108,84	
	Oct	107,56	108,32	108,84	
	Nov	107,56	108,32	108,84	
	Dec	107,56	108,32	108,84	
Var en %	Mensuel	-	-	-	-
	Décembre	2,2	0,7	0,5	-
	12 mois	2,2	3,0	0,5	-

Définition

Index Hybrides : On appelle "Index Hybride" la combinaison linéaire d'indices ou index élémentaires en utilisant un jeu de pondérations.

Pour les index élémentaires, voir le Point Conjoncture "Index du BTP".

TOUTES LES STATISTIQUES SONT DISPONIBLES SUR WWW.ISPF.PF

Institut de la Statistique de la Polynésie française • BP 395 - 98713 PAPEETE
 Tél. : 40 47 34 34 • Fax : 40 42 72 52 • Courriel : ispf@ispf.pf
 DIRECTEUR DE LA PUBLICATION : Fabien BREUILH • AUTEUR DE LA PUBLICATION : Thierry TAAROA
 • Dépôt légal : Septembre 2017 • ISSN 2118-478X • © ISPF

