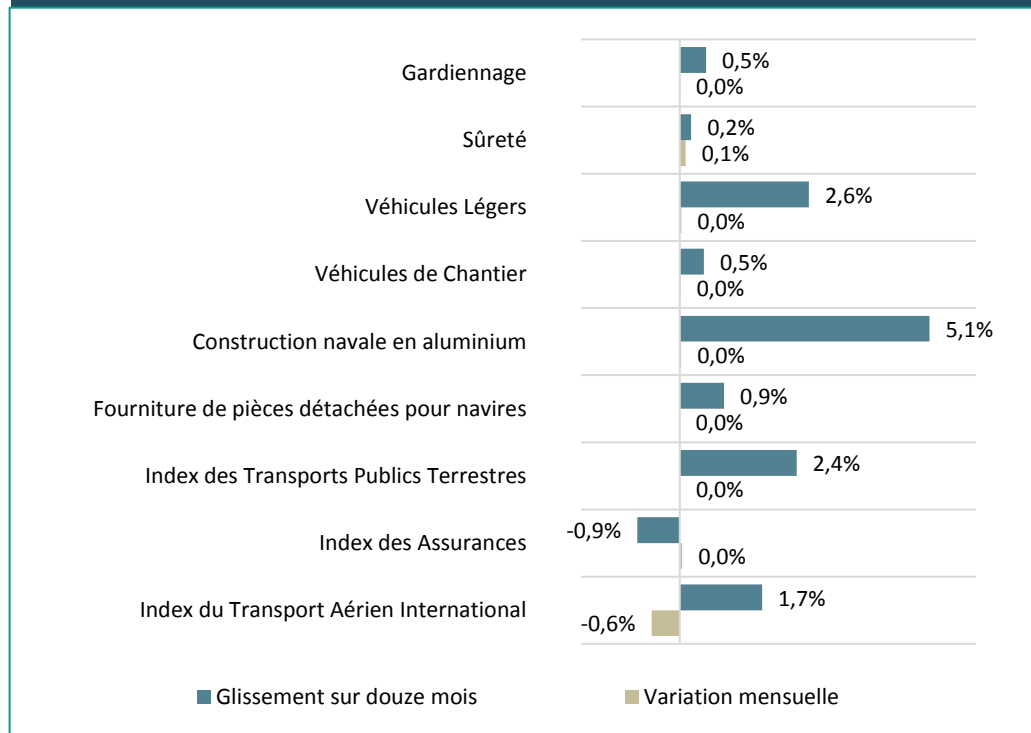


## INDEX HYBRIDES

### Valeur des index mensuels

Gardiennage	114,82
Sûreté	110,01
Véhicules Légers	111,39
Véhicules de Chantier	105,23
Construction navale en aluminium	127,88
Fourniture de pièces détachées pour navires	110,06
Index des Transports Publics Terrestres	108,37
Index des Assurances	104,92
Index du Transport Aérien International	96,96

### Variations des index hybrides (%)

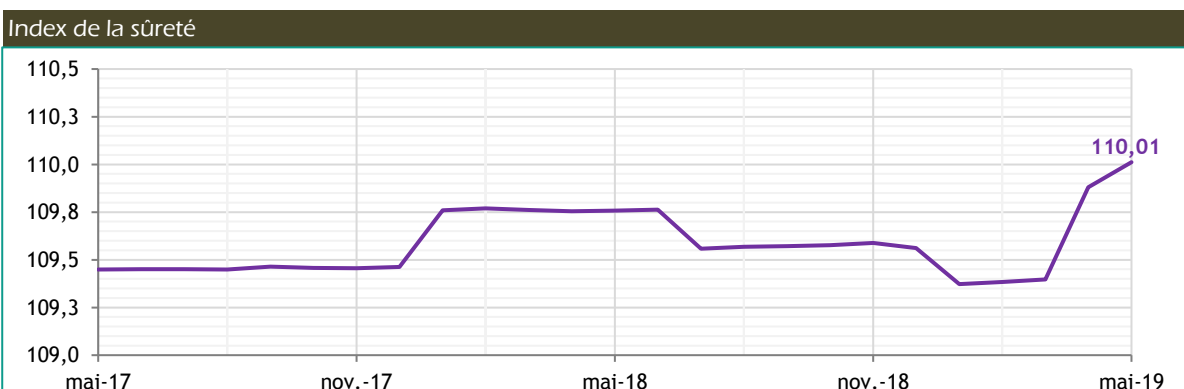
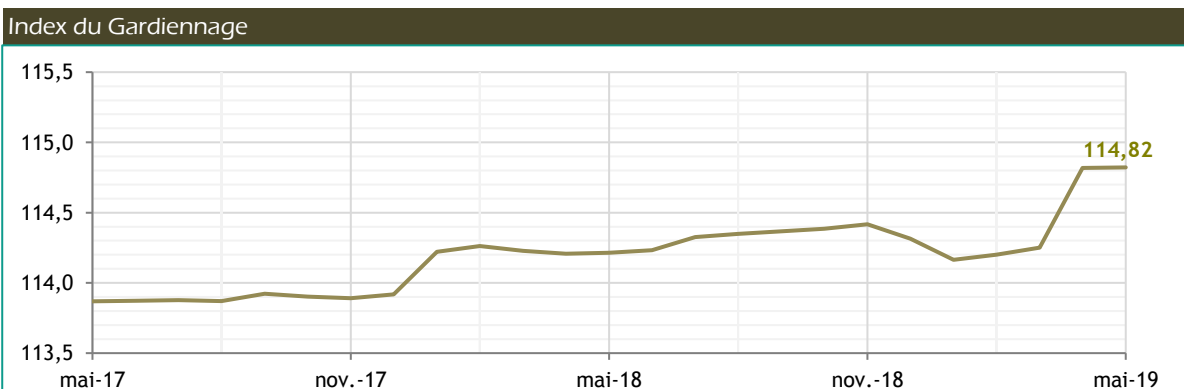


INDEX HYBRIDES : BASE 100 DÉCEMBRE 2010

Index du Gardiennage					
		2016	2017	2018	2019
Indices	Jan	109,66	113,77	114,22	114,16
	Fev	109,78	113,76	114,26	114,20
	Mar	110,00	113,88	114,23	114,25
	Avr	110,00	113,86	114,21	114,82
	Mai	111,12	113,87	114,21	114,82
	Jun	111,46	113,87	114,23	
	Jul	111,85	113,88	114,33	
	Aou	112,31	113,87	114,35	
	Sep	112,86	113,92	114,37	
	Oct	113,45	113,90	114,39	
	Nov	113,45	113,89	114,42	
	Dec	113,46	113,92	114,32	
Var en %	Mensuel	1,0	-	-	-
	Sur Dec.	3,2	0,4	0,3	0,4
	12 mois	3,4	2,5	0,3	0,5

Index de la sûreté					
		2016	2017	2018	2019
Indices	Jan	108,26	109,46	109,76	109,37
	Fev	108,28	109,45	109,77	109,38
	Mar	108,34	109,45	109,76	109,40
	Avr	108,34	109,45	109,76	109,88
	Mai	108,64	109,45	109,76	110,01
	Jun	108,73	109,45	109,76	
	Jul	108,83	109,45	109,56	
	Aou	108,95	109,45	109,57	
	Sep	109,10	109,46	109,57	
	Oct	109,25	109,46	109,58	
	Nov	109,16	109,46	109,59	
	Dec	109,16	109,46	109,56	
Var en %	Mensuel	0,3	-	-	0,1
	Sur Dec.	1,5	0,3	0,3	0,4
	12 mois	1,5	0,7	0,3	0,2

Évolution sur les deux dernières années des index hybrides  
Base 100 - Décembre 2010



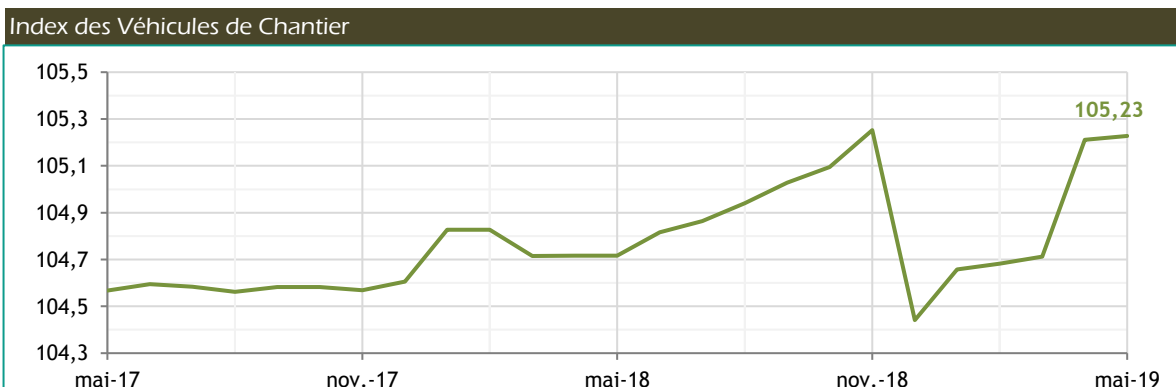
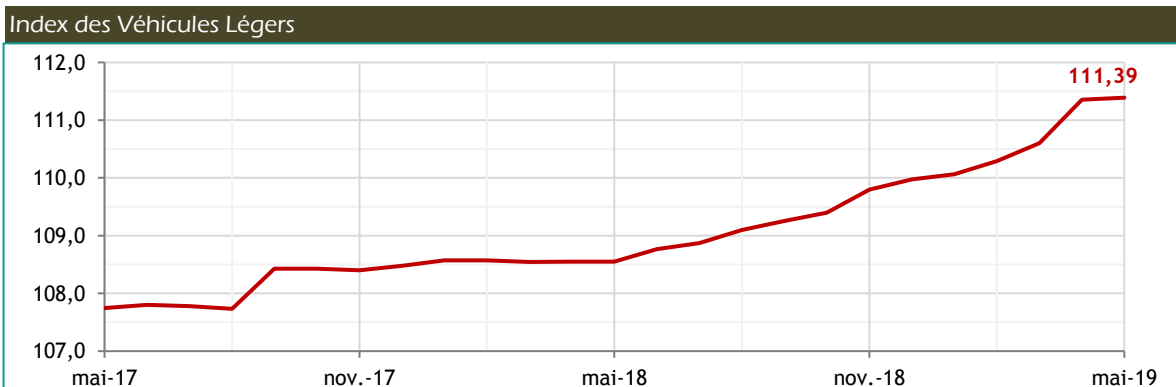
Source : ISPF

INDEX HYBRIDES : BASE 100 DÉCEMBRE 2010

Index des Véhicules Légers		2016	2017	2018	2019
Indices	Jan	107,85	107,76	108,57	110,07
	Fev	107,55	107,73	108,57	110,29
	Mar	107,38	107,68	108,55	110,60
	Avr	107,38	107,67	108,55	111,35
	Mai	107,38	107,75	108,55	111,39
	Jun	107,38	107,80	108,77	
	Jul	107,42	107,78	108,87	
	Aou	107,41	107,73	109,10	
	Sep	107,60	108,43	109,25	
	Oct	107,72	108,43	109,40	
	Nov	107,68	108,40	109,80	
	Dec	107,76	108,48	109,97	
Var en %	Mensuel	-	0,1	-	-
	Sur Dec.	-0,1	-	0,1	1,3
	12 mois	-0,7	0,3	0,7	2,6

Index des Véhicules de Chantier		2016	2017	2018	2019
Indices	Jan	104,78	104,75	104,83	104,66
	Fev	104,71	104,73	104,83	104,68
	Mar	104,66	104,58	104,71	104,71
	Avr	104,66	104,53	104,72	105,21
	Mai	104,66	104,57	104,72	105,23
	Jun	104,65	104,59	104,82	
	Jul	104,68	104,58	104,86	
	Aou	104,67	104,56	104,94	
	Sep	104,68	104,58	105,03	
	Oct	104,73	104,58	105,09	
	Nov	104,71	104,57	105,25	
	Dec	104,74	104,61	104,44	
Var en %	Mensuel	-	-	-	-
	Sur Dec.	0,2	-0,2	0,1	0,8
	12 mois	-	-0,1	0,1	0,5

Évolution sur les deux dernières années des index hybrides  
Base 100 - Décembre 2010



Source : ISPF

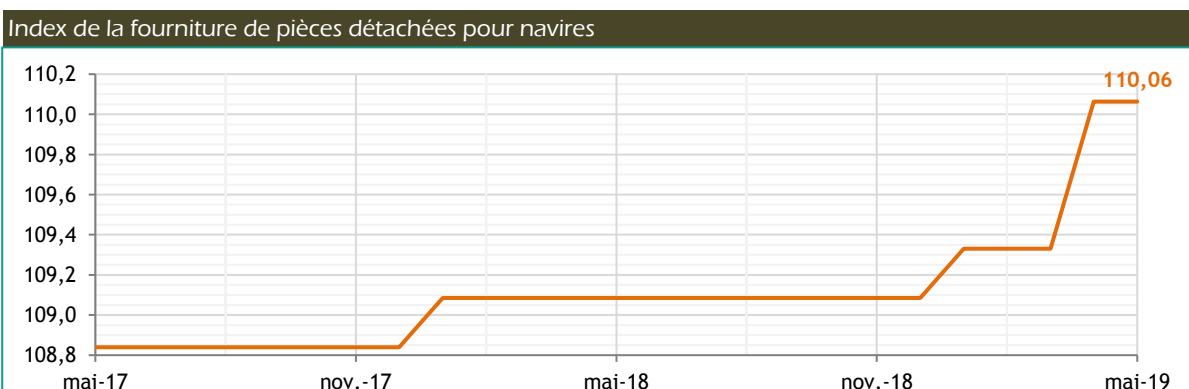
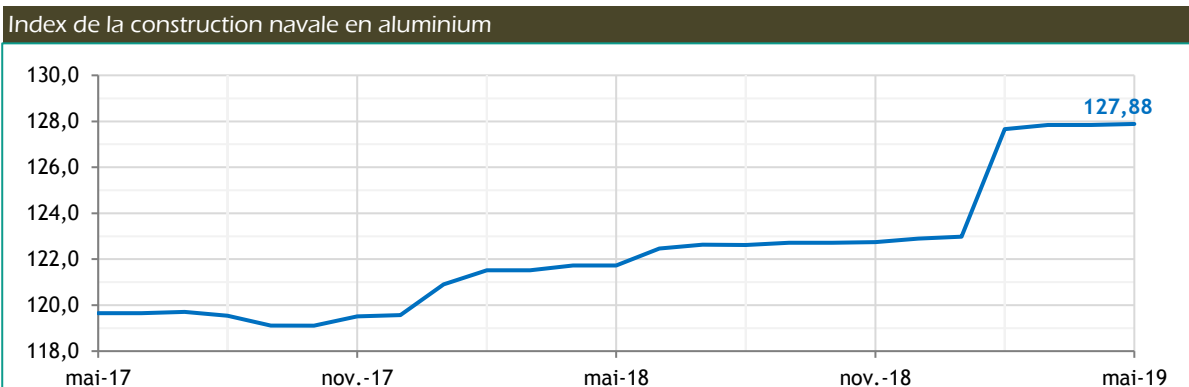


INDEX HYBRIDES : BASE 100 DÉCEMBRE 2010

Index de la construction navale en aluminium					
		2016	2017	2018	2019
Indices	Jan	114,83	119,79	120,90	122,98
	Fev	114,89	119,44	121,52	127,66
	Mar	116,44	119,42	121,52	127,84
	Avr	116,60	119,53	121,73	127,85
	Mai	116,68	119,65	121,73	127,88
	Jun	118,16	119,65	122,47	
	Jul	118,94	119,70	122,63	
	Aou	119,54	119,54	122,61	
	Sep	119,55	119,11	122,72	
	Oct	119,56	119,11	122,71	
	Nov	118,98	119,51	122,74	
	Dec	118,96	119,57	122,90	
Var en %	Mensuel	0,1	0,1	-	-
	Sur Dec.	2,0	0,6	1,8	4,1
	12 mois	3,3	2,5	1,7	5,1

Index de la fourniture de pièces détachées pour navires					
		2016	2017	2018	2019
Indices	Jan	108,84	108,84	109,08	109,33
	Fev	108,84	108,84	109,08	109,33
	Mar	108,84	108,84	109,08	109,33
	Avr	108,84	108,84	109,08	110,06
	Mai	108,84	108,84	109,08	110,06
	Jun	108,84	108,84	109,08	
	Jul	108,84	108,84	109,08	
	Aou	108,84	108,84	109,08	
	Sep	108,84	108,84	109,08	
	Oct	108,84	108,84	109,08	
	Nov	108,84	108,84	109,08	
	Dec	108,84	108,84	109,08	
Var en %	Mensuel	-	-	-	-
	Sur Dec.	0,5	-	0,2	0,9
	12 mois	0,5	-	0,2	0,9

Évolution sur les deux dernières années des index hybrides  
Base 100 - Décembre 2010

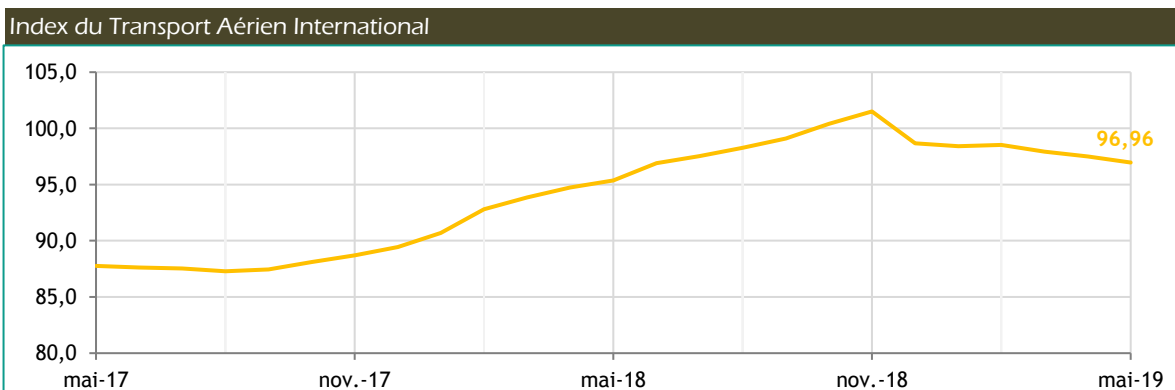
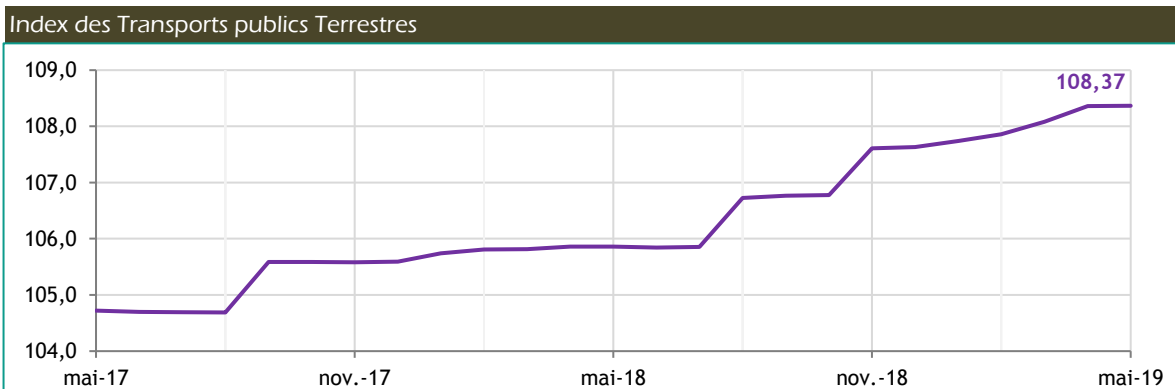


INDEX HYBRIDES : BASE 100 DÉCEMBRE 2010

Index des Transports publics Terrestres		2016	2017	2018	2019
Indices	Jan	106,24	104,74	105,74	107,74
	Fev	104,48	104,73	105,81	107,86
	Mar	104,45	104,71	105,82	108,08
	Avr	104,45	104,71	105,86	108,36
	Mai	104,45	104,72	105,86	108,37
	Jun	104,46	104,70	105,85	
	Jul	104,47	104,69	105,86	
	Aou	104,47	104,69	106,73	
	Sep	104,65	105,58	106,76	
	Oct	104,70	105,58	106,78	
	Nov	104,70	105,58	107,61	
	Dec	104,73	105,59	107,63	
Var en %	Mensuel	-	-	-	-
	Sur Dec.	-1,5	-	0,3	0,7
	12 mois	-3,6	0,3	1,1	2,4

Index du Transport Aérien International		2016	2017	2018	2019
Indices	Jan	86,47	85,99	90,69	98,42
	Fev	84,06	86,34	92,80	98,52
	Mar	82,22	86,79	93,87	97,92
	Avr	81,25	87,15	94,75	97,52
	Mai	80,61	87,77	95,38	96,96
	Jun	80,42	87,63	96,91	
	Jul	80,56	87,53	97,54	
	Aou	81,07	87,29	98,27	
	Sep	82,35	87,46	99,11	
	Oct	83,51	88,10	100,40	
	Nov	84,69	88,70	101,51	
	Dec	85,38	89,44	98,67	
Var en %	Mensuel	-0,8	0,7	0,7	-0,6
	Sur Dec.	-9,1	2,8	6,6	-1,7
	12 mois	-16,0	8,9	8,7	1,7

Évolution sur les deux dernières années des index hybrides  
Base 100 - Décembre 2010



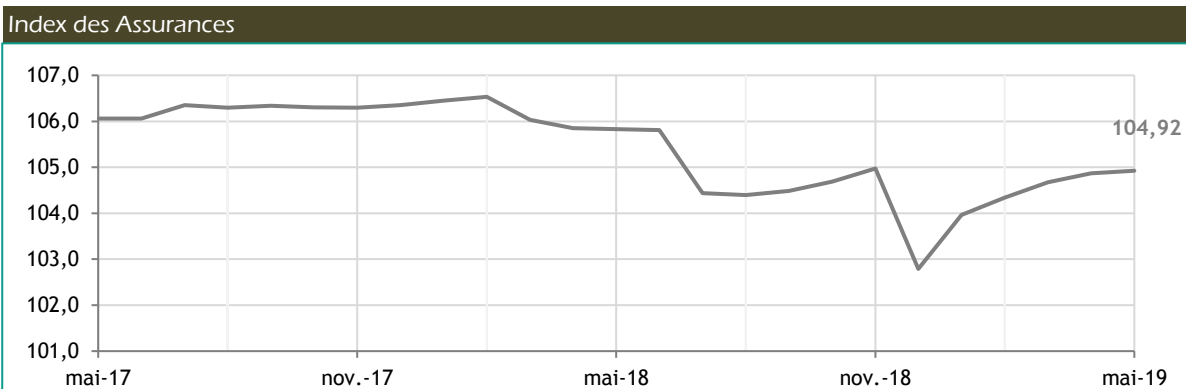
Source : ISPF



INDEX HYBRIDES : BASE 100 DÉCEMBRE 2010

Index des Assurances		2016	2017	2018	2019
Indices	Jan	105,80	106,83	106,45	103,96
	Fev	106,02	106,80	106,53	104,34
	Mar	105,58	106,39	106,03	104,67
	Avr	105,45	106,00	105,85	104,87
	Mai	105,45	106,06	105,83	104,92
	Jun	105,60	106,06	105,81	
	Jul	105,62	106,35	104,44	
	Aou	105,50	106,30	104,40	
	Sep	106,29	106,34	104,49	
	Oct	106,33	106,30	104,69	
	Nov	106,31	106,30	104,97	
	Dec	106,33	106,35	102,79	
Var en %	Mensuel	-	0,1	-	-
	Sur Dec.	-0,1	-0,3	-0,5	2,1
	12 mois	-0,2	0,6	-0,2	-0,9

Évolution sur les deux dernières années des index hybrides  
Base 100 - Décembre 2010



Définition

**Index Hybrides** : On appelle "Index Hybride" la combinaison linéaire d'indices ou index élémentaires en utilisant un jeu de pondérations.

Pour les index élémentaires, voir le Point Conjoncture "Index du BTP".

Institut de la Statistique de la Polynésie française • BP 395 - 98713 PAPEETE

Tél. : 40 47 34 34 • Fax : 40 42 72 52 • Courriel : ispf@ispf.pf

DIRECTEUR DE LA PUBLICATION : Nicolas PRUD'HOMME • AUTEUR DE LA PUBLICATION : Thierry TAAROA

• Dépôt légal : Juin 2019 • ISSN 2118-478X • © ISPF